

MUNICIPIO DE SAN JUAN HUACTZINCO TLAXCALA

ESTADO DE ACTIVIDADES  
Del 1 de Enero al 28 de Febrero de 2021 y 2020  
(Cifras en pesos)

000001

	2021	2020
<b>INGRESOS Y OTROS BENEFICIOS</b>		
 <b>PRESIDENCIA MUNICIPAL</b> San Juan Huactzinco Tlaxcala 2017-2021		
INGRESOS DE GESTION	182,695.42	823,709.71
IMPUESTOS	62,371.50	216,345.00
CUOTAS Y APORTACIONES DE SEGURIDAD SOCIAL	0.00	0.00
CONTRIBUCIONES DE MEJORAS	0.00	0.34
DERECHOS	116,498.75	570,798.51
PRODUCTOS DE TIPO CORRIENTE	3,825.17	27,965.83
APROVECHAMIENTOS DE TIPO CORRIENTE	0.00	8,600.00
INGRESOS POR VENTA DE BIENES Y PRESTACION DE SERVICIOS	0.00	0.00
PART, APORT, CONV, INCENT. DERIV. D/COLAB. FISCAL, F. DIST. DE APORT, TRANSF, ASIG, SUBS Y SUBV Y P Y JUB	6,643,380.38	35,451,380.23
PART, APORT, CONV, INCENT. DERIV. D/COLAB. FISCAL, F. DIST. DE APORT	6,643,380.38	35,451,380.23
TRANSFERENCIAS, ASIGNACIONES, SUBSIDIOS Y SUBVENCIONES Y PENSIONES Y JUBILACIONES	0.00	0.00
OTROS INGRESOS Y BENEFICIOS	0.00	0.00
INGRESOS FINANCIEROS	0.00	0.00
INCREMENTO POR VARIACION DE INVENTARIOS	0.00	0.00
DISMINUCION DEL EXCESO DE ESTIMACIONES POR PERDIDA O DETERIORO U OBSOLESCENCIA	0.00	0.00
DISMINUCION DEL EXCESO DE PROVISIONES	0.00	0.00
OTROS INGRESOS Y BENEFICIOS VARIOS	0.00	0.00
<b>TOTAL DE INGRESOS Y OTROS BENEFICIOS</b>	<b>6,826,075.80</b>	<b>36,275,089.94</b>
<b>GASTOS Y OTRAS PERDIDAS</b>		
 <b>TESORERIA MUNICIPAL</b> San Juan Huactzinco Tlaxcala 2017-2021		
GASTOS DE FUNCIONAMIENTO	2,920,196.30	20,043,200.39
SERVICIOS PERSONALES	1,967,954.07	13,552,638.75
MATERIALES Y SUMINISTROS	434,779.06	2,177,918.40
SERVICIOS GENERALES	517,463.15	4,312,647.23
TRANSFERENCIAS, ASIGNACIONES, SUBSIDIOS Y OTRAS AYUDAS	149,554.55	1,153,106.96
TRANSFERENCIAS INTERNAS Y ASIGNACIONES AL SECTOR PUBLICO	0.00	0.00
TRANSFERENCIAS AL RESTO DEL SECTOR PUBLICO	0.00	0.00
SUBSIDIOS Y SUBVENCIONES	0.00	0.00
AYUDAS SOCIALES	149,554.55	1,153,106.96
PENSIONES Y JUBILACIONES	0.00	0.00
TRANSFERENCIAS A FIDEICOMISOS, MANDATOS Y CONTRATOS ANALOGOS	0.00	0.00
TRANSFERENCIAS A LA SEGURIDAD SOCIAL	0.00	0.00
DONATIVOS	0.00	0.00
TRANSFERENCIAS AL EXTERIOR	0.00	0.00
PARTICIPACIONES Y APORTACIONES	0.00	0.00
PARTICIPACIONES	0.00	0.00
APORTACIONES	0.00	0.00
CONVENIOS	0.00	0.00
INTERESES, COMISIONES Y OTROS GASTOS DE LA DEUDA PUBLICA	0.00	0.00

MUNICIPIO DE SAN JUAN HUACTZINCO TLAXCALA

ESTADO DE ACTIVIDADES  
Del 1 de Enero al 28 de Febrero de 2021 y 2020  
(Cifras en pesos)

000002

	2021	2020
INTERESES DE LA DEUDA PÚBLICA	0.00	0.00
COMISIONES DE LA DEUDA PÚBLICA	0.00	0.00
GASTOS DE LA DEUDA PÚBLICA	0.00	0.00
COSTO POR COBERTURAS	0.00	0.00
APOYOS FINANCIEROS	0.00	0.00
<b>OTROS GASTOS Y PERDIDAS EXTRAORDINARIAS</b>	<b>0.00</b>	<b>0.00</b>
ESTIMACIONES, DEPRECIACIONES, DETERIOROS, OBSOLESCENCIA Y AMORTIZACIONES	0.00	0.00
PROVISIONES	0.00	0.00
DISMINUCIÓN DE INVENTARIOS	0.00	0.00
AUMENTO POR INSUFICIENCIA DE ESTIMACIONES POR PÉRDIDA O DETERIORO U OBSOLESCENCIA	0.00	0.00
AUMENTO POR INSUFICIENCIA DE PROVISIONES	0.00	0.00
OTROS GASTOS	0.00	0.00
<b>INVERSIÓN PÚBLICA</b>		
INVERSION PUBLICA NO CAPITALIZABLE	513,818.67	19,158,144.23
<b>TOTAL DE GASTOS Y OTRAS PÉRDIDAS</b>	<b>3,583,569.52</b>	<b>40,354,454.58</b>
<b>RESULTADOS DEL EJERCICIO (AHORRO/DESAHORRO)</b>	<b>3,242,506.28</b>	<b>-4,079,364.64</b>



**PRESIDENCIA  
MUNICIPAL  
San Juan  
Huactzinco  
Tlaxcala  
2017-2021**

Bajo protesta de decir verdad declaramos que los Estados Financieros y sus notas, son razonablemente correctos y son responsabilidad del emisor.

\_\_\_\_\_  
LIC. ALFREDO VALENCIA MUÑOZ  
PRESIDENTE MUNICIPAL CONSTITUCIONAL

\_\_\_\_\_  
RIBEL MUÑOZ RAMIREZ  
TESORERO MUNICIPAL

\_\_\_\_\_  
C.P. ADOLFO ELEAZAR GONZALEZ DEL RAZO  
TESORERO MUNICIPAL

**TESORERIA  
MUNICIPAL  
San Juan  
Huactzinco  
Tlaxcala  
2017-2021**

ESTADO DE SITUACIÓN FINANCIERA  
Al 28 de Febrero de 2021 y 2020  
(Cifras en pesos)



**PRESIDENCIA MUNICIPAL**  
**San Juan Huactzinco Tlaxcala**  
**2017 - 2021**

	2021	2020
<b>ACTIVO</b>		
<b>ACTIVO CIRCULANTE</b>		
EFFECTIVO Y EQUIVALENTES	9,336,766.67	6,517,779.10
DERECHOS A RECIBIR EFFECTIVO O EQUIVALENTES	546,457.69	16,615.81
DERECHOS A RECIBIR BIENES O SERVICIOS	3,365.49	7,475.49
INVENTARIOS	0.00	0.00
ALMACENES	0.00	0.00
ESTIMACIÓN POR PÉRDIDA O DETERIORO DE ACTIVOS CIRCULANTES	0.00	0.00
OTROS ACTIVOS CIRCULANTES	0.00	0.00
<b>TOTAL DE ACTIVOS CIRCULANTES</b>	<b>9,886,609.85</b>	<b>6,541,870.40</b>
<b>ACTIVO NO CIRCULANTE</b>		
INVERSIONES FINANCIERAS A LARGO PLAZO	0.00	0.00
DERECHOS A RECIBIR EFFECTIVO O EQUIVALENTES A LARGO PLAZO	0.00	0.00
BIENES INMUEBLES, INFRAESTRUCTURA Y CONSTRUCCIONES EN PROCESO	22,983,815.01	22,983,815.01
BIENES MUEBLES	8,727,856.45	8,727,856.45
ACTIVOS INTANGIBLES	19,000.00	19,000.00
DEPRECIACIÓN, DETERIORO Y AMORTIZACIÓN ACUMULADA DE BIENES	-1,883,633.66	-1,883,633.66
ACTIVOS DIFERIDOS	0.00	0.00
ESTIMACIÓN POR PÉRDIDA O DETERIORO DE ACTIVOS NO CIRCULANTES	0.00	0.00
OTROS ACTIVOS NO CIRCULANTES	0.00	0.00
<b>TOTAL DE ACTIVOS NO CIRCULANTES</b>	<b>29,847,037.80</b>	<b>29,847,037.80</b>
<b>TOTAL DE ACTIVOS</b>	<b>39,733,647.65</b>	<b>36,388,908.20</b>
<b>PASIVO</b>		
<b>PASIVO CIRCULANTE</b>		
CUENTAS POR PAGAR A CORTO PLAZO	118,500.54	515,921.95
DOCUMENTOS POR PAGAR A CORTO PLAZO	506,413.06	6,413.06
PORCIÓN A CORTO PLAZO DE LA DEUDA PÚBLICA A LARGO PLAZO	0.00	0.00
TÍTULOS Y VALORES A CORTO PLAZO	0.00	0.00
PASIVOS DIFERIDOS A CORTO PLAZO	0.00	0.00
FONDOS Y BIENES DE TERCEROS EN GARANTÍA Y/O ADMINISTRACIÓN A CORTO PLAZO	0.00	0.00
PROVISIONES A CORTO PLAZO	0.00	0.00
OTROS PASIVOS A CORTO PLAZO	0.00	0.00
<b>TOTAL DE PASIVOS CIRCULANTES</b>	<b>624,913.60</b>	<b>522,335.01</b>
<b>PASIVO NO CIRCULANTE</b>		
CUENTAS POR PAGAR A LARGO PLAZO	0.00	0.00
DOCUMENTOS POR PAGAR A LARGO PLAZO	0.00	0.00
DEUDA PÚBLICA A LARGO PLAZO	0.00	0.00
PASIVOS DIFERIDOS A LARGO PLAZO	0.00	0.00
FONDOS Y BIENES DE TERCEROS EN GARANTÍA Y/O ADMINISTRACIÓN A LARGO PLAZO	0.00	0.00
PROVISIONES A LARGO PLAZO	0.00	0.00
<b>TOTAL DE PASIVOS NO CIRCULANTES</b>	<b>0.00</b>	<b>0.00</b>
<b>TOTAL DEL PASIVO</b>	<b>624,913.60</b>	<b>522,335.01</b>
<b>HACIENDA PÚBLICA / PATRIMONIO</b>		
HACIENDA PÚBLICA/PATRIMONIO CONTRIBUIDO	8,096,762.89	8,096,762.89
APORTACIONES	8,096,762.89	8,096,762.89
DONACIONES DE CAPITAL	0.00	0.00
ACTUALIZACIÓN DE LA HACIENDA PÚBLICA/PATRIMONIO	0.00	0.00

000003



ESTADO DE SITUACIÓN FINANCIERA  
Al 28 de Febrero de 2021 y 2020  
(Cifras en pesos)

000004

	2021	2020
HACIENDA PÚBLICA /PATRIMONIO GENERADO	31,011,971.16	27,769,810.30
RESULTADOS DEL EJERCICIO (AHORRO/ DESAHORRO)	3,242,506.28	-4,079,364.64
RESULTADOS DE EJERCICIOS ANTERIORES	27,769,464.88	31,849,174.94
REVALÚOS	0.00	0.00
RESERVAS	0.00	0.00
RECTIFICACIONES DE RESULTADOS DE EJERCICIOS ANTERIORES	0.00	0.00
EXCESO O INSUFICIENCIA EN LA ACTUALIZACIÓN DE LA HACIENDA PÚBLICA/ PATRIMONIO	0.00	0.00
RESULTADO POR POSICIÓN MONETARIA	0.00	0.00
RESULTADO POR TENENCIA DE ACTIVOS NO MONETARIOS	0.00	0.00
TOTAL HACIENDA PÚBLICA/PATRIMONIO.....	39,108,734.05	35,866,573.19
TOTAL DEL PASIVO Y HACIENDA PÚBLICA/PATRIMONIO...	39,733,647.65	36,388,908.20
TOTAL DEL ACTIVO.....	39,733,647.65	36,388,908.20



Bajo protesta de solemnidad declaramos que los Estados Financieros y sus notas, son verdaderos y correctos y son responsabilidad del emisor.

**PRESIDENCIA MUNICIPAL**

LIC. ALFREDO JUJARA MUÑOZ  
PRESIDENTE MUNICIPAL  
Huactzinco  
Tlaxcala

2017 - 2021

C. MARIBEL MUÑOZ RAMIREZ  
SINDICO MUNICIPAL



C. ADOLFO MUÑOZ RAMIREZ DEL RAZO



TESORERÍA MUNICIPAL  
San Juan  
Huactzinco  
Tlaxcala  
2017 - 2021

de 2





MUNICIPIO DE SAN JUAN HUACTZINCO TLAXIQUILA

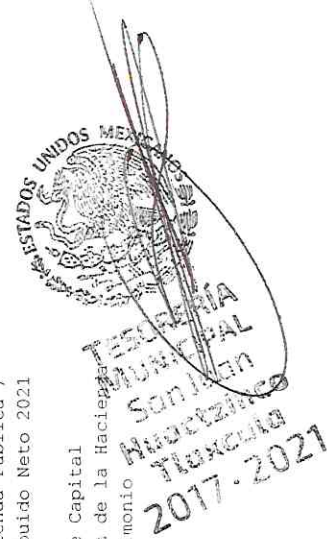
ESTADO DE VARIACIÓN EN LA HACIENDA PÚBLICA  
Del 1 de Enero al 28 de Febrero de 2021  
(Cifras en pesos)

PRESIDENCIA MUNICIPAL  
San Juan Huactzinco  
Tlaxiquila

2017/2021

Concepto	Hacienda Pública/ Patrimonio Contribuido	Hacienda Pública/ Patrimonio Generado de Ejercicios Ant.	Hacienda Pública/ Patrimonio Generado del Ejercicio	Exceso o Insuficiencia en la Actualización de la Hacienda Pública / Patrimonio /	TOTAL
Hacienda Pública / Patrimonio Contribuido Neto 2020	8,096,762.89				8,096,762.89
Aportaciones	8,096,762.89				8,096,762.89
Donaciones de Capital	0.00				0.00
Actualización de la Hacienda Pública/Patrimonio	0.00				0.00
Hacienda Pública / Patrimonio Generado Neto 2020		31,849,174.94	-4,079,364.64		27,769,810.30
Resultados del Ejercicio (Ahorro/Desahorro)			-4,079,364.64		-4,079,364.64
Resultados de Ejercicios Anteriores		31,849,174.94			31,849,174.94
Revalúos		0.00			0.00
Reservas		0.00			0.00
Rectificaciones de Resultados de Ejercicios Anteriores		0.00			0.00
Exceso o Insuficiencia en la Actualización de la Hacienda Pública/Patrimonio Neto 2020				0.00	0.00
Resultado por Posición Monetaria				0.00	0.00
Resultado por Tenencia de Activos no Monetarios				0.00	0.00
Hacienda Pública / Patrimonio Neto Final 2020	8,096,762.89	31,849,174.94	-4,079,364.64		35,866,573.19
Cambios en la Hacienda Pública / Patrimonio Contribuido Neto 2021	0.00				0.00
Aportaciones	0.00				0.00
Donaciones de Capital	0.00				0.00
Actualización de la Hacienda Pública/Patrimonio	0.00				0.00

000005



ESTADO DE VARIACIÓN EN LA HACIENDA PÚBLICA  
Del 1 de Enero al 28 de Febrero de 2021  
(Cifras en pesos)

Variaciones de la Hacienda Pública / Patrimonio Generado Neto 2021	7,321,870.92	3,242,160.86
Resultados del Ejercicio (Ahorro/Desahorro)	3,242,506.28	3,242,506.28
Resultados de Ejercicios Anteriores	4,079,364.64	-345.42
Revalúos	0.00	0.00
Reservas	0.00	0.00
Rectificaciones de Resultados de Ejercicios Anteriores	0.00	0.00
Cambios en el Exceso o Insuficiencia en la Actualización de la Hacienda Pública/Patrimonio Neto 2021	0.00	0.00
Resultado por Posición Monetaria	0.00	0.00
Resultado por Tenencia de Activos no Monetarios	0.00	0.00
Hacienda Pública / Patrimonio Neto Final 2021	8,096,762.89	39,108,734.05

Bajo protesta de decir verdad declaramos que los Estados Financieros y sus notas, son razonablemente correctos y son responsabilidad del emisor.



**PRESIDENCIA MUNICIPAL**  
San Juan Huactzinco Tlaxcala  
2017-2021

LIC. ALFREDO VALENCIA MUÑOZ  
PRESIDENTE MUNICIPAL CONSTITUCIONAL

C. MARIBEL MUÑOZ RAMIREZ  
SINDICO MUNICIPAL



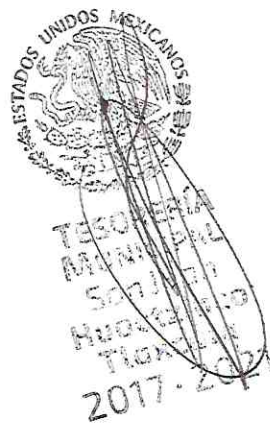
900000

ESTADO DE CAMBIOS EN LA SITUACIÓN FINANCIERA  
Al 28 de Febrero de 2021 y 2020  
(Cifras en pesos)



**PRESIDENCIA MUNICIPAL**  
San Juan  
**Huaczinco**  
**Tlaxcala**  
**2017. 2021**

	Origen	Aplicación	Origen	Aplicación
ACTIVO	-	3,344,739.45	PASIVO	102,578.59
ACTIVO CIRCULANTE	-	3,344,739.45	PASIVO CIRCULANTE	102,578.59
EFFECTIVO Y EQUIVALENTES	-	2,818,987.57	CUENTAS POR PAGAR A CORTO PLAZO	-
DERECHOS A RECIBIR EFFECTIVO O EQUIVALENTES	-	529,841.88	DOCUMENTOS POR PAGAR A CORTO PLAZO	500,000.00
DERECHOS A RECIBIR BIENES O SERVICIOS	4,090.00	-	PORCIÓN A CORTO PLAZO DE LA DEUDA PÚBLICA A LARGO PLAZO	-
INVENTARIOS	-	-	TÍTULOS Y VALORES A CORTO PLAZO	-
ALMACENES	-	-	PASIVOS DIFERIDOS A CORTO PLAZO	-
ESTIMACIÓN POR PÉRDIDA O DETERIORO DE ACTIVOS CIRCULANTES	-	-	FONDOS Y BIENES DE TERCEROS EN GARANTÍA Y/O ADMINISTRACIÓN A CORTO PLAZO	-
OTROS ACTIVOS CIRCULANTES	-	-	PROVISIONES A CORTO PLAZO	-
ACTIVO NO CIRCULANTE	-	-	OTROS PASIVOS A CORTO PLAZO	-
INVERSIONES FINANCIERAS A LARGO PLAZO	-	-	PASIVO NO CIRCULANTE	-
DERECHOS A RECIBIR EFFECTIVO O EQUIVALENTES A LARGO PLAZO	-	-	CUENTAS POR PAGAR A LARGO PLAZO	-
BIENES INMUEBLES, INFRAESTRUCTURA Y CONSTRUCCIONES EN PROCESO	-	0.00	DOCUMENTOS POR PAGAR A LARGO PLAZO	-
BIENES MUEBLES	-	-	DEUDA PÚBLICA A LARGO PLAZO	-
ACTIVOS INTANGIBLES	-	-	PASIVOS DIFERIDOS A LARGO PLAZO	-
DEPRECIACIÓN, DETERIORO Y AMORTIZACIÓN ACUMULADA DE BIENES	-	-	FONDOS Y BIENES DE TERCEROS EN GARANTÍA Y/O ADMINISTRACIÓN A LARGO PLAZO	-
ACTIVOS DIFERIDOS	-	-	PROVISIONES A LARGO PLAZO	-
ESTIMACIÓN POR PÉRDIDA O DETERIORO DE ACTIVOS NO CIRCULANTES	-	-	HACIENDA PÚBLICA/ PATRIMONIO	3,242,160.86
OTROS ACTIVOS NO CIRCULANTES	-	-	HACIENDA PÚBLICA/PATRIMONIO CONTRIBUIDO	-
			AFORTACIONES	-
			DONACIONES DE CAPITAL	-
			ACTUALIZACIÓN DE LA HACIENDA PÚBLICA/PATRIMONIO	-
			HACIENDA PÚBLICA /PATRIMONIO GENERADO	3,242,160.86
			RESULTADOS DEL EJERCICIO (AHORRO/ DESAHORRO)	7,321,870.92
			RESULTADOS DE EJERCICIOS ANTERIORES REVALUOS	4,079,710.00



MUNICIPIO DE SAN JUAN HUACTZINCO TLAXCALA

ESTADO DE CAMBIOS EN LA SITUACIÓN FINANCIERA

Al 28 de Febrero de 2021 y 2020

(Cifras en pesos)

Origen	Aplicación	Origen	Aplicación
	RESERVAS	-	-
	RECTIFICACIONES DE RESULTADOS DE EJERCICIOS ANTERIORES	-	-
	EXCESO O INSUFICIENCIA EN LA ACTUALIZACIÓN DE LA HACIENDA PÚBLICA/PATRIMONIO	-	-
	RESULTADO POR POSICIÓN MONETARIA	-	-
	RESULTADO POR TENENCIA DE ACTIVOS MONETARIOS	-	-

Bajo protesta de decir verdad declaramos que los Estados financieros y sus notas, son razonablemente correctos y son responsabilidad del emisor.

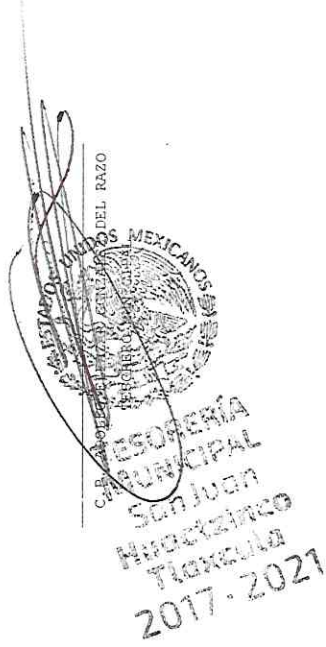
*[Handwritten Signature]*

LIC. ALFREDO VALENCIA MUÑOZ  
PRESIDENTE MUNICIPAL CONSTITUCIONAL

C. MARIBEL MUÑOZ RAMÍREZ  
SINDICO MUNICIPAL



**PRESIDENCIA MUNICIPAL**  
San Juan Huactzinco Tlaxcala  
2017 - 2021



000008




ESTADO DE FLUJOS DE EFECTIVO  
 Del 1 de Enero al 28 de Febrero de 2021 y 2020  
 (Cifras en pesos)

	2021	2020
FLUJOS DE EFECTIVO DE LAS ACTIVIDADES DE OPERACIÓN		
ORIGEN	6,826,075.80	36,275,089.94
IMPUESTOS	62,371.50	216,345.00
CUOTAS Y APORTACIONES DE SEGURIDAD SOCIAL	0.00	0.00
CONTRIBUCIONES DE MEJORAS	0.00	0.34
DERECHOS	116,498.75	570,798.54
PRODUCTOS DE TIPO CORRIENTE	3,825.17	27,965.83
APROVECHAMIENTOS DE TIPO CORRIENTE	0.00	8,600.00
INGRESOS POR VENTA DE BIENES Y PRESTACIÓN DE SERVICIOS	0.00	0.00
PART.APORT.CONV.INCENT. DERIV. D/COLAB. FISCAL, F. DIST. DE APORT	6,643,380.38	35,451,380.23
TRANSFERENCIAS, ASIGNACIONES, SUBSIDIOS Y SUBVENCIONES Y PENSIONES Y JUBILACIONES	0.00	0.00
OTROS ORIGENES DE OPERACIÓN	0.00	0.00
APLICACIÓN	3,069,750.85	21,196,310.35
SERVICIOS PERSONALES	1,967,954.07	13,552,636.76
MATERIALES Y SUMINISTROS	434,779.08	2,177,919.40
SERVICIOS GENERALES	517,463.15	4,312,647.23
TRANSFERENCIAS INTERNAS Y ASIGNACIONES AL SECTOR PÚBLICO	0.00	0.00
TRANSFERENCIAS AL RESTO DEL SECTOR PÚBLICO	0.00	0.00
SUBSIDIOS Y SUBVENCIONES	0.00	0.00
AYUDAS SOCIALES	149,554.55	1,153,106.96
PENSIONES Y JUBILACIONES	0.00	0.00
TRANSFERENCIAS A FIDEICOMISOS, MANDATOS Y CONTRATOS ANÁLOGOS	0.00	0.00
TRANSFERENCIAS A LA SEGURIDAD SOCIAL	0.00	0.00
DONATIVOS	0.00	0.00
TRANSFERENCIAS AL EXTERIOR	0.00	0.00
PARTICIPACIONES	0.00	0.00
APORTACIONES	0.00	0.00
CONVENIOS	0.00	0.00
OTRAS APLICACIONES DE OPERACIÓN	0.00	0.00
FLUJOS NETOS DE EFECTIVO POR ACTIVIDADES DE OPERACIÓN	3,756,324.95	15,078,779.59



PRESIDENCIA MUNICIPAL  
 San Juan Huactzinco  
 Tlaxcala  
 2017-2021



600009

ESTADO DE FLUJOS DE EFECTIVO  
Del 1 de Enero al 28 de Febrero de 2021 y 2020  
(Cifras en pesos)

	2021	2020
<b>FLUJOS DE EFECTIVO DE LAS ACTIVIDADES DE INVERSIÓN</b>		
ORIGEN	0.00	0.00
BIENES INMUEBLES, INFRAESTRUCTURA Y CONSTRUCCIONES EN PROCESO	0.00	0.00
BIENES MUEBLES		
OTROS ORÍGENES DE INVERSIÓN	0.00	0.00
APLICACIÓN		
BIENES INMUEBLES, INFRAESTRUCTURA Y CONSTRUCCIONES EN PROCESO	513,818.67	14,544,349.52
BIENES MUEBLES	513,818.67	14,396,361.83
OTRAS APLICACIONES DE INVERSIÓN	0.00	147,987.69
FLUJOS NETOS DE EFECTIVO POR ACTIVIDADES DE INVERSIÓN	0.00	0.00
	-513,818.67	-14,544,349.52
<b>FLUJOS DE EFECTIVO DE LAS ACTIVIDADES DE FINANCIAMIENTO</b>		
ORIGEN	102,233.17	213,273.67
ENDEUDAMIENTO NETO		
INTERNO	0.00	0.00
EXTERNO	0.00	0.00
OTROS ORÍGENES DE FINANCIAMIENTO	0.00	0.00
APLICACIÓN	102,233.17	213,273.67
SERVICIOS DE LA DEUDA	525,751.88	0.00
INTERNO	0.00	0.00
EXTERNO	0.00	0.00
OTRAS APLICACIONES DE FINANCIAMIENTO	0.00	0.00
FLUJOS NETOS DE EFECTIVO POR ACTIVIDADES DE FINANCIAMIENTO	525,751.88	0.00
	-423,518.71	213,273.67



**PRESIDENCIA MUNICIPAL**  
San Juan Huactzinco Tlaxcala  
2017-2021



ESTADO DE FLUJOS DE EFECTIVO  
 Del 1 de Enero al 28 de Febrero de 2021 y 2020  
 (Cifras en pesos)

	2021	2020
Incremento/Disminución Neta en el Efectivo y Equivalentes al Efectivo	2,818,987.57	747,703.74
Efectivo y Equivalentes al Efectivo al Inicio del Ejercicio	6,517,779.10	5,770,075.36
Efectivo y Equivalentes al Efectivo al Final del Ejercicio	9,336,766.67	6,517,779.10


Bajo protesta de decir verdad declaramos que los Estados Financieros y sus notas, son razonablemente correctos y son responsabilidad del emisor.

LIC. ALFREDO VALENCIA MUÑOZ  
 PRESIDENTE MUNICIPAL CONSTITUCIONAL

C. MARIBEL MUÑOZ RAMIREZ  
 SINDICO MUNICIPAL



PRESIDENCIA  
 MUNICIPAL  
 San Juan  
 Huactzinco  
 Tlaxcala  
 2017-2021



INFORME SOBRE PASIVOS CONTINGENTES  
Al 28 de Febrero de 2021  
(Cifras en pesos)

Bajo protesta de decir verdad declaramos que los Estados Financieros y sus notas,  
son razonablemente correctos y son responsabilidad del emisor.



LIC. ALFREDO VALENCIA MUÑOZ  
PRESIDENTE MUNICIPAL CONSTITUCIONAL

C. MARIBEL MUÑOZ RAMIREZ  
SINDICO MUNICIPAL

C.P. ADOLFO ELEAZAR GONZALEZ DEL ROSARIO  
TESORERO MUNICIPAL



TESORERÍA  
MUNICIPAL  
San Juan  
Huactzinco  
Tlaxcala  
2017-2021



PRESIDENCIA  
MUNICIPAL  
San Juan  
Huactzinco  
Tlaxcala  
2017-2021



MUNICIPIO DE SAN JUAN HUACTZINCO TLAXCALA  
 NOTAS AL ESTADO DE SITUACIÓN FINANCIERA  
 Al 28 de Febrero de 2021  
 (Cifras en pesos)



PRESIDENCIA  
 MUNICIPAL  
 San Juan  
 Huactzinco  
 Tlaxcala

~~2017-2021~~

ESF-01 FONDOS CON AFECTACIÓN ESPECÍFICA E INVERSIONES FINANCIERAS:

Cuenta	Nombre de la Cuenta	Monto	Tipo
1.1.1.4	INVERSIONES TEMPORALES (HASTA 3 MESES)	0.00	
1.1.1.5	FONDOS CON AFECTACIÓN ESPECÍFICA	0.00	
1.1.2.1	INVERSIONES FINANCIERAS DE CORTO PLAZO	0.00	
1.2.1.1	INVERSIONES A LARGO PLAZO	0.00	
	TOTAL	0.00	

ESF-02 CONTRIBUCIONES POR RECUPERAR:

Cuenta	Nombre de la Cuenta	Monto	2020	2019	2018	2017
1.1.2.2	CUENTAS POR COBRAR A CORTO PLAZO	0.00	0.00	0.00	0.00	0.00
1.1.2.4	INGRESOS POR RECUPERAR A CORTO PLAZO	0.00	0.00	0.00	0.00	0.00
	TOTAL	0.00	0.00	0.00	0.00	0.00

ESF-03 CONTRIBUCIONES POR RECUPERAR CORTO PLAZO:

Cuenta	Nombre de la Cuenta	Monto	90 días	180 días	365 días	+365 días
1.1.2.3	DEUDORES DIVERSOS POR COBRAR A CORTO PLAZO	545,773.25	539,714.64	0.00	0.00	6,058.61
1.1.2.5	DEUDORES POR ANTICIPOS DE LA TESORERÍA A CORTO PLAZO	0.00	0.00	0.00	0.00	0.00
1.1.3	DERECHOS A RECIBIR BIENES O SERVICIOS	3,385.49	0.00	0.00	0.00	0.00
1.1.3.1	ANTICIPO A PROVEEDORES POR ADQUISICIÓN BIENES Y PRESTACIÓN DE SERV A C/ PLAZO	3,385.49	0.00	0.00	3,385.49	0.00
1.1.3.2	ANTICIPO A PROVEEDORES POR ADQ DE BIENES INMUEBLES Y MUEBLES A C/ PLAZO	0.00	0.00	0.00	0.00	0.00
1.1.3.3	ANTICIPO A PROVEEDORES POR ADQUISICIÓN DE BIENES INTANGIBLES A CORTO PLAZO	0.00	0.00	0.00	0.00	0.00
1.1.3.4	ANTICIPO A CONTRATISTAS POR OBRAS PÚBLICAS A CORTO PLAZO	0.00	0.00	0.00	0.00	0.00
1.1.3.9	OTROS DERECHOS A RECIBIR BIENES O SERVICIOS A CORTO PLAZO	0.00	0.00	0.00	0.00	0.00
	TOTAL	549,158.74	539,714.64	0.00	3,385.49	6,058.61

ESF-04 INVENTARIO:

Cuenta	Nombre de la Cuenta	Monto
1.1.4	INVENTARIOS	0.00



MUNICIPIO DE SAN JUAN HUACTZINCO TLAXCALA  
 NOTAS AL ESTADO DE SITUACIÓN FINANCIERA  
 Al 28 de Febrero de 2021  
 (Cifras en pesos)



**PRESIDENCIA  
 MUNICIPAL**  
 San Juan  
 Huactzinco  
 Tlaxcala  
 2017-2021



Cuenta	Nombre de la Cuenta	Monto	Método
1.1.4.1	INVENTARIO DE MERCANCIAS PARA VENTA	0.00	
1.1.4.2	INVENTARIO DE MERCANCIAS TERMINADAS	0.00	
1.1.4.3	INVENTARIO DE MERCANCIAS EN PROCESO DE ELABORACIÓN	0.00	
1.1.4.4	INVENTARIO DE MATERIAS PRIMAS, MATERIALES Y SUMINISTROS PARA PRODUCCIÓN	0.00	
1.1.4.5	BIENES EN TRÁNSITO	0.00	
	<b>TOTAL</b>	<b>0.00</b>	

**ESF-05 ALMACENES:**

Cuenta	Nombre de la Cuenta	Monto	Método
1.1.5	ALMACENES	0.00	
1.1.5.1	ALMACÉN DE MATERIALES Y SUMINISTROS DE CONSUMO	0.00	
	<b>TOTAL</b>	<b>0.00</b>	

**ESF-06 FIDEICOMISOS, MANDATOS Y CONTRATOS ANÁLOGOS:**

Cuenta	Nombre de la Cuenta	Monto	Tipo	Característica
1.2.1.3	FIDEICOMISOS, MANDATOS Y CONTRATOS ANÁLOGOS	0.00		
	<b>TOTAL</b>	<b>0.00</b>		

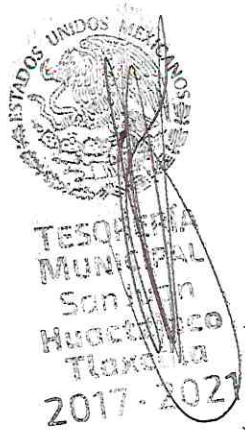
**ESF-07 PARTICIPACIONES Y APORTACIONES DE CAPITAL:**

Cuenta	Nombre de la Cuenta	Monto
1.2.1.4	PARTICIPACIONES Y APORTACIONES DE CAPITAL	0.00
	<b>TOTAL</b>	<b>0.00</b>

**ESF-08 BIENES MUEBLES E INMUEBLES:**

Cuenta	Nombre de la Cuenta	Monto	Dep. Gasto	Dep. Acum.	Método	Tasas (*)
1.2.3	BIENES INMUEBLES, INFRAESTRUCTURA Y CONSTRUCCIONES EN PROCESO	22,983,815.01	0.00	0.00	Línea recta	
1.2.3.1	TERRENOS	1,908,499.40	0.00	0.00	Línea recta	
1.2.3.2	VIVIENDAS	0.00	0.00	0.00	Línea recta	
1.2.3.3	EDIFICIOS NO HABITACIONALES	95,491.77	0.00	0.00	Línea recta	
1.2.3.4	INFRAESTRUCTURA	0.00	0.00	0.00	Línea recta	

MUNICIPIO DE SAN JUAN HUACVZINCO TLAXCALA  
 NOTAS AL ESTADO DE SITUACIÓN FINANCIERA  
 Al 28 de Febrero de 2021  
 (Cifras en pesos)



Cuenta	Nombre de la Cuenta	Monto	Amort. Gasto	Amort. Acum.	Método	Tasas (*)
1.2.3.5	CONSTRUCCIONES EN PROCESO EN BIENES DE DOMINIO PÚBLICO	11,450,936.12	0.00	0.00	Línea recta	
1.2.3.6	CONSTRUCCIONES EN PROCESO EN BIENES PROPIOS	9,528,887.72	0.00	0.00	Línea recta	
1.2.3.9	OTROS BIENES INMUEBLES	0.00	0.00	0.00	Línea recta	
1.2.4	BIENES MUEBLES	8,727,856.45	0.00	-6,264,747.48	Línea recta	
1.2.4.1	MOBILIARIO Y EQUIPO DE ADMINISTRACIÓN	1,644,902.93	0.00	-988,011.09	Línea recta	
1.2.4.2	MOBILIARIO Y EQUIPO EDUCACIONAL Y RECREATIVO	282,272.11	0.00	-16,947.34	Línea recta	
1.2.4.3	EQUIPO E INSTRUMENTAL MÉDICO Y DE LABORATORIO	36,344.00	0.00	-18,154.00	Línea recta	
1.2.4.4	VEHICULOS Y EQUIPO DE TRANSPORTE	5,810,882.31	0.00	-4,860,061.81	Línea recta	
1.2.4.5	EQUIPO DE DEFENSA Y SEGURIDAD	131,184.71	0.00	-101,592.14	Línea recta	
1.2.4.6	MAQUINARIA, OTROS EQUIPOS Y HERRAMIENTAS	787,549.39	0.00	-247,905.10	Línea recta	
1.2.4.7	COLECCIONES, OBRAS DE ARTE Y OBJETOS VALIOSOS	34,721.00	0.00	-32,076.00	Línea recta	
1.2.4.8	ACTIVOS BIOLÓGICOS	0.00	0.00	0.00	Línea recta	
	TOTAL	31,711,671.46	0.00	-6,264,747.48		

(\*) La tasa anual es general salvo excepciones específicas

ESF-09 INTANGIBLES Y DIFERIDOS:

Cuenta	Nombre de la Cuenta	Monto	Amort. Gasto	Amort. Acum.	Método	Tasas (*)
1.2.5	ACTIVOS INTANGIBLES	19,000.00	0.00	0.00	Línea recta	
1.2.5.1	SOFTWARE	19,000.00	0.00	0.00	Línea recta	
1.2.5.2	PATENTES, MARCAS Y DERECHOS	0.00	0.00	0.00	Línea recta	
1.2.5.3	CONCESIONES Y FRANQUICIAS	0.00	0.00	0.00	Línea recta	
1.2.5.4	LICENCIAS	0.00	0.00	0.00	Línea recta	
1.2.5.9	OTROS ACTIVOS INTANGIBLES	0.00	0.00	0.00	Línea recta	
1.2.7	ACTIVOS DIFERIDOS	0.00	0.00	0.00	Línea recta	
1.2.7.1	ESTUDIOS, FORMULACIÓN Y EVALUACIÓN DE PROYECTOS	0.00	0.00	0.00	Línea recta	
1.2.7.2	DERECHOS SOBRE BIENES EN RÉGIMEN DE ARRENDAMIENTO FINANCIERO	0.00	0.00	0.00	Línea recta	
1.2.7.3	GASTOS PAGADOS POR ADELANTADO A LARGO PLAZO	0.00	0.00	0.00	Línea recta	
1.2.7.4	ANTICIPOS A LARGO PLAZO	0.00	0.00	0.00	Línea recta	
1.2.7.5	BENEFICIOS AL RETIRO DE EMPLEADOS PAGADOS POR ADELANTADO	0.00	0.00	0.00	Línea recta	
1.2.7.9	OTROS ACTIVOS DIFERIDOS	0.00	0.00	0.00	Línea recta	

000015





TOTAL 19,000.00 0.00 0.00

(\*) La tasa anual es general salvo excepciones específicas

ESF-10 ESTIMACIONES Y DETERIOROS:

Cuenta	Nombre de la Cuenta	Monto	Criterio
1.1.6	ESTIMACIÓN POR PÉRDIDA O DETERIORO DE ACTIVOS CIRCULANTES	0.00	
1.1.6.1	ESTIMACIONES PARA CUENTAS INCOBRABLES POR DERECHOS A RECIBIR EFECTIVO O EQUIVALENTES	0.00	
1.1.6.2	ESTIMACIÓN PARA CUENTAS INCOBRABLES POR DERECHOS A RECIBIR BIENES O SERVICIOS	0.00	
	TOTAL	0.00	

ESF-11 OTROS ACTIVOS:

Cuenta	Nombre de la Cuenta	Monto	Característica
1.1.9	OTROS ACTIVOS CIRCULANTES	0.00	
1.2.9.1	BIENES EN CONCESIÓN	0.00	
1.2.9.2	BIENES EN ARRENDAMIENTO FINANCIERO	0.00	
1.2.9.3	BIENES EN COMODATO	0.00	
	TOTAL	0.00	

ESF-12 CUENTAS Y DOCUMENTOS POR PAGAR:

Cuenta	Nombre de la Cuenta	Monto	90 días	180 días	365 días	+365 días
2.1.1	CUENTAS POR PAGAR A CORTO PLAZO	118,500.54	114,445.87	0.00	0.00	4,054.67
2.1.1.1	SERVICIOS PERSONALES POR PAGAR A CORTO PLAZO	2,071.36	2,071.26	0.00	0.00	0.10
2.1.1.2	PROVEEDORES POR PAGAR A CORTO PLAZO	2,483.03	0.00	0.00	0.00	2,483.03
2.1.1.3	CONTRATISTAS POR OBRAS PÚBLICAS POR PAGAR A CORTO PLAZO	0.00	0.00	0.00	0.00	0.00
2.1.1.4	PARTICIPACIONES Y APORTACIONES POR PAGAR A CORTO PLAZO	0.00	0.00	0.00	0.00	0.00
2.1.1.5	TRANSFERENCIAS OTORGADAS POR PAGAR A CORTO PLAZO	0.00	0.00	0.00	0.00	0.00
2.1.1.6	INTERESES, COMISIONES Y OTROS GASTOS DE LA DEUDA PÚBLICA POR PAGAR A CORTO PLAZO	0.00	0.00	0.00	0.00	0.00
2.1.1.7	RETENCIONES Y CONTRIBUCIONES POR PAGAR	113,946.15	112,374.61	0.00	0.00	1,571.54



MUNICIPIO DE SAN JUAN HUAC TZINCO TLAXCALA  
 NOTAS AL ESTADO DE SITUACIÓN FINANCIERA  
 Al 28 de Febrero de 2021  
 (Cifras en pesos)

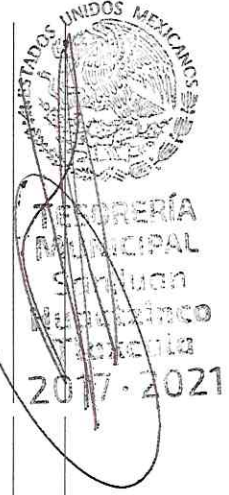


Cuenta	Nombre de la Cuenta	Monto	Naturaleza	Característica
2.1.1.1.8	A CORTO PLAZO			
	DEVOLUCIONES DE LA LEY DE INGRESOS POR PAGAR A CORTO PLAZO	0.00	0.00	0.00
2.1.1.1.9	OTRAS CUENTAS POR PAGAR A CORTO PLAZO	0.00	0.00	0.00
2.1.1.2	DOCUMENTOS POR PAGAR A CORTO PLAZO	506,413.06	505,059.22	1,353.84
2.1.1.2.1	DOCUMENTOS COMERCIALES POR PAGAR A CORTO PLAZO	0.00	0.00	0.00
2.1.1.2.2	DOCUMENTOS CON CONTRATISTAS POR OBRAS PÚBLICAS POR PAGAR A CORTO PLAZO	0.00	0.00	0.00
2.1.1.2.9	OTROS DOCUMENTOS POR PAGAR A CORTO PLAZO	506,413.06	505,059.22	1,353.84
	TOTAL	624,913.60	619,505.09	5,408.51

ESF-13 FONDOS Y BIENES DE TERCEROS:

Cuenta	Nombre de la Cuenta	Monto	Naturaleza	Característica
2.1.6	FONDOS Y BIENES DE TERCEROS EN GARANTÍA Y/O ADMINISTRACIÓN A CORTO PLAZO	0.00		
2.1.6.1	FONDOS EN GARANTÍA A CORTO PLAZO	0.00		
2.1.6.2	FONDOS EN ADMINISTRACIÓN A CORTO PLAZO	0.00		
2.1.6.3	FONDOS CONTINGENTES A CORTO PLAZO	0.00		
2.1.6.4	FONDOS DE FIDEICOMISOS, MANDATOS Y CONTRATOS ANÁLOGOS A CORTO PLAZO	0.00		
2.1.6.5	OTROS FONDOS DE TERCEROS EN GARANTÍA Y/O ADMINISTRACIÓN A CORTO PLAZO	0.00		
2.1.6.6	VALORES Y BIENES EN GARANTÍA A CORTO PLAZO	0.00		
2.2.5	FONDOS Y BIENES DE TERCEROS EN GARANTÍA Y/O ADMINISTRACIÓN A LARGO PLAZO	0.00		
2.2.5.1	FONDOS EN GARANTÍA A LARGO PLAZO	0.00		
2.2.5.2	FONDOS EN ADMINISTRACIÓN A LARGO PLAZO	0.00		
2.2.5.3	FONDOS CONTINGENTES A LARGO PLAZO	0.00		
2.2.5.4	FONDOS DE FIDEICOMISOS, MANDATOS Y CONTRATOS ANÁLOGOS A LARGO PLAZO	0.00		
2.2.5.5	OTROS FONDOS DE TERCEROS EN GARANTÍA Y/O ADMINISTRACIÓN A LARGO PLAZO	0.00		
2.2.5.6	VALORES Y BIENES EN GARANTÍA A LARGO PLAZO	0.00		
	TOTAL	0.00		

ESF-14 OTROS PASIVOS CIRCULANTES:



000017

MUNICIPIO DE SAN JUAN HUACIZINCO TLAXCALA  
 NOTAS AL ESTADO DE SITUACIÓN FINANCIERA  
 Al 28 de Febrero de 2021  
 (Cifras en pesos)

Cuenta	Nombre de la Cuenta	Monto	Naturaleza	Característica
2.1.5.9	OTROS PASIVOS DIFERIDOS A CORTO PLAZO	0.00		
2.1.9.9	OTROS PASIVOS CIRCULANTES	0.00		
2.2.4	PASIVOS DIFERIDOS A LARGO PLAZO	0.00		
2.2.4.1	CRÉDITOS DIFERIDOS A LARGO PLAZO	0.00		
2.2.4.2	INTERESES COBRADOS POR ADELANTADO A LARGO PLAZO	0.00		
2.2.4.9	OTROS PASIVOS DIFERIDOS A LARGO PLAZO	0.00		
	TOTAL	0.00		


Bajo protesta de decir verdad declaramos que los Estados Financieros y sus notas, son razonablemente correctos y son responsabilidad del emisor.



VALENCIA MUÑOZ  
 PRESIDENTA MUNICIPAL CONSTITUCIONAL

C. MARIBEL MUÑOZ RAMIREZ  
 SINDICO MUNICIPAL

**PRESIDENCIA MUNICIPAL**  
 San Juan Huactzinco Tlaxcala  
 2017-2021



## MUNICIPIO DE SAN JUAN HUACTZINCO TLAXCALA

## NOTAS AL ESTADO DE ACTIVIDADES

Al 28 de Febrero de 2021

(Cifras en pesos)

000019

## EA-01 INGRESOS DE GESTIÓN:

Cuenta	Nombre de la Cuenta	Monto
4.1	INGRESOS DE GESTION	182,695.42
4.1.1	IMPUESTOS	62,371.50
4.1.1.1	IMPUESTOS SOBRE LOS INGRESOS	0.00
4.1.1.2	IMPUESTOS SOBRE EL PATRIMONIO	57,290.50
4.1.1.2.1	URBANO	43,283.50
4.1.1.2.2	RÚSTICO	4,997.00
4.1.1.2.3	TRANSMISIÓN DE BIENES INMUEBLES	9,010.00
4.1.1.3	IMPUESTOS SOBRE LA PRODUCCIÓN, EL CONSUMO Y LAS TRANSACCIONES	0.00
4.1.1.4	IMPUESTOS AL COMERCIO EXTERIOR	0.00
4.1.1.5	IMPUESTOS SOBRE NÓMINAS Y ASIMILABLES	0.00
4.1.1.6	IMPUESTOS ECOLÓGICOS	0.00
4.1.1.7	ACCESORIOS DE IMPUESTOS	5,081.00
4.1.1.7.1	RECARGOS	5,081.00
4.1.1.7.1.1	RECARGOS PREDIAL	5,081.00
4.1.1.7.1.2	RECARGOS OTROS	0.00
4.1.1.7.2	MULTAS	0.00
4.1.1.7.2.1	MULTAS PREDIAL	0.00
4.1.1.7.2.2	MULTAS OTROS	0.00
4.1.1.7.3	ACTUALIZACIÓN	0.00
4.1.1.7.3.1	ACTUALIZACIÓN PREDIAL	0.00
4.1.1.7.3.2	ACTUALIZACIÓN OTROS	0.00
4.1.1.8	IMP. NO COMPRENDIDOS EN LA LEY DE ING. VIGENTE CAUS. EN EJER. FISC. ANT. PEND. DE LIQ. O PAGO	0.00
4.1.1.9	OTROS IMPUESTOS	0.00
4.1.2	CUOTAS Y APORTACIONES DE SEGURIDAD SOCIAL	0.00
4.1.2.1	APORTACIONES PARA FONDOS DE VIVIENDA	0.00
4.1.2.2	CUOTAS PARA LA SEGURIDAD SOCIAL	0.00
4.1.2.3	CUOTAS DE AHORRO PARA EL RETIRO	0.00
4.1.2.4	ACCESORIOS DE CUOTAS Y APORTACIONES DE SEGURIDAD SOCIAL	0.00
4.1.2.4.1	RECARGOS	0.00
4.1.2.4.2	MULTAS	0.00
4.1.2.4.3	ACTUALIZACIÓN	0.00
4.1.2.9	OTRAS CUOTAS Y APORTACIONES PARA LA SEGURIDAD SOCIAL	0.00
4.1.3	CONTRIBUCIONES DE MEJORAS	0.00
4.1.3.1	CONTRIBUCIONES DE MEJORAS POR OBRAS PÚBLICAS	0.00
4.1.3.1.1	APORTACIÓN DE BENEFICIARIOS	0.00
4.1.3.2	CON. DE MEJ. NO COMP. EN LA LEY DE ING. VIGENTE CAUS. EN EJER. FISC. ANT. PEND. DE LIQ. O PAGO	0.00
4.1.4	DERECHOS	116,498.75
4.1.4.1	DER.USO,GOCE,APROV.O EXP. BIENES DE D.P.	0.00
4.1.4.3	DERECHOS POR PRESTACIÓN DE SERVICIOS	116,498.75
4.1.4.3.1	AVALÚO DE PREDIOS URBANO	4,020.00
4.1.4.3.2	AVALÚO DE PREDIOS RÚSTICO	0.00
4.1.4.3.3	MANIFESTACIONES CATASTRALES	3,018.00
4.1.4.3.4	AVISOS NOTARIALES	1,964.00
4.1.4.3.5	ALINEAMIENTO DE INMUEBLES	0.00
4.1.4.3.6	LICENC.CONST.OBR. NVA.AMP.REV.MEM.CÁLC.	0.00
4.1.4.3.7	LICENCIAS P/LA CONST. DE FRACCION.	0.00



PRESIDENCIA  
MUNICIPAL  
San Juan  
Huactzinco  
Tlaxcala

2017-2021



TENDENCIA  
MUNICIPAL  
San Juan  
Huactzinco  
Tlaxcala

2017-2021



MUNICIPIO DE SAN JUAN HUACTZINCO TLAXCALA

NOTAS AL ESTADO DE ACTIVIDADES  
Al 28 de Febrero de 2021  
(Cifras en pesos)

000020

4.1.4.3.8	LICENCIAS P/DIVIDIR, FUSIONAR Y LOTIF.	1,976.00
4.1.4.3.9	DICTAMEN DE USO DE SUELO	0.00
4.1.4.3.10	SERVICIO DE VIG. INSP. Y CTROL DE LEYES	0.00
4.1.4.3.11	CONSTANCIA DE SERVICIOS PÚBLICOS	0.00
4.1.4.3.12	DESLINDE DE TERRENOS Y RECTIFICACIÓN DE MEDIDAS	0.00
4.1.4.3.13	REGULAR. LAS OBRAS CONST. SIN LICENCIA	0.00
4.1.4.3.14	ASIGNAC. D/NUM.OFICIAL BIENES INMUEB.	440.00
4.1.4.3.15	OBSTRUCCIÓN DE LUG. PÚB. CON MATER.	0.00
4.1.4.3.16	PERMISO OBST. VÍAS Y LUG. PÚB. MAT.	0.00
4.1.4.3.17	PERMISO P/L EXT.MAT.PÉT.MIN.O SUST.	0.00
4.1.4.3.18	INSCRIPCIÓN AL PADRÓN DE CONTRATISTAS	0.00
4.1.4.3.19	BASES DE CONCURSOS Y LICITACIONES	0.00
4.1.4.3.20	RASTRO MUNICIPAL	0.00
4.1.4.3.21	BÚSQUEDA Y COPIA DE DOCUMENTOS	0.00
4.1.4.3.22	EXPEDICIÓN DE CERTIFICACIONES OFICIALES	0.00
4.1.4.3.23	EXPED. D/CONST. D/POSESIÓN D/PREDIOS	353.00
4.1.4.3.24	EXPEDICIÓN DE CONSTANCIAS	5,278.00
4.1.4.3.25	EXPEDICIÓN DE OTRAS CONSTANCIAS	0.00
4.1.4.3.26	CANJE DEL FORMATO DE LICENCIA DE FUNC.	0.00
4.1.4.3.27	REPOSIC. P/PERD.D/FORMATO D/LIC. D/FUNC.	0.00
4.1.4.3.28	ACTAS DE NACIMIENTO	0.00
4.1.4.3.29	ACTAS DE MATRIMONIO	0.00
4.1.4.3.30	ACTAS DE DIVORCIO	0.00
4.1.4.3.31	ACTAS DE DEFUNCIÓN	0.00
4.1.4.3.32	CELEBRACIÓN DE MATRIMONIOS	0.00
4.1.4.3.33	DISPENSA D/LA PUBLIC. P/CONTRAER MATRIM.	0.00
4.1.4.3.34	EXPEDICIÓN DE COPIAS CERTIFICADAS	0.00
4.1.4.3.35	ANOTACIÓN MARG. E/LIB. D/REGISTRO CIVIL	0.00
4.1.4.3.36	EXPEDICIÓN DE CONSTANCIAS	0.00
4.1.4.3.37	EXPEDIC. D/COPIA SIMPLE D/ACTOS REGIST.	0.00
4.1.4.3.38	ORDEN DE INHUMACIÓN	0.00
4.1.4.3.39	TRANSP.Y DISP.FINAL D/DES.SÓL. INDUST.	0.00
4.1.4.3.40	TRANSP.Y DISP.FINAL DES.SÓL.COM.Y SERV.	1,726.00
4.1.4.3.41	TRANSP.Y DISP.FINAL DES.SÓL. ORG. REQ.	0.00
4.1.4.3.42	TRANSP.Y DISP.FINAL DES.SÓL.E/LOT.BALD.	0.00
4.1.4.3.43	USO DE LA VÍA Y LUGARES PÚBLICOS	0.00
4.1.4.3.44	SERVICIO DE PANTEON	0.00
4.1.4.3.45	LICENCIAS DE FUNC. P/VENTA D/BEB. ALCOH.	0.00
4.1.4.3.46	LICENCIAS DE FUNCIONAMIENTO	11,916.00
4.1.4.3.47	EMPADRONAMIENTO MUNICIPAL	0.00
4.1.4.3.48	ANUNCIOS ADOSADOS	0.00
4.1.4.3.49	ANUNCIOS PINTADOS Y/O MURALES	0.00
4.1.4.3.50	ESTRUCTURALES	0.00
4.1.4.3.51	LUMINOSOS	0.00
4.1.4.3.52	SERVICIO DE ALUMBRADO PÚBLICO	34,737.75
4.1.4.3.53	SERVICIO DE AGUA POTABLE	42,570.00
4.1.4.3.54	CONEXIONES Y RECONEXIONES	8,500.00
4.1.4.3.55	DRENAJE Y ALCANTARILLADO	0.00
4.1.4.3.56	ADEUDOS D/LOS SERV. D/SUM. D/AGUA POT.	0.00
4.1.4.3.57	MANTENIMIENTO A LA RED DE AGUA POTABLE	0.00
4.1.4.3.58	MANTENIMIENTO A LA RED D/DRENAJE Y ALC.	0.00
4.1.4.3.59	PRESTACIÓN DE SERVICIOS DE ASIST. SOCIAL	0.00
4.1.4.3.60	FERIAS MUNICIPALES	0.00
4.1.4.3.61	COLEGIATURAS	0.00
4.1.4.3.62	CURSOS	0.00
4.1.4.4	ACCESORIOS DE DERECHOS	0.00
4.1.4.4.1	RECARGOS	0.00



PRESIDENCIA  
MUNICIPAL  
San Juan  
Huactzinco  
Tlaxcala  
2017-2021



TREASURERÍA  
MUNICIPAL  
San Juan  
Huactzinco  
Tlaxcala  
2017-2021



MUNICIPIO DE SAN JUAN HUACTZINCO TLAXCALA

NOTAS AL ESTADO DE ACTIVIDADES  
Al 28 de Febrero de 2021  
(Cifras en pesos)

000021

4.1.4.4.1.1	RECARGOS POR DERECHOS DE AGUA	0.00
4.1.4.4.1.2	RECARGOS OTROS	0.00
4.1.4.4.2	MULTAS	0.00
4.1.4.4.2.1	MULTAS POR DERECHOS DE AGUA	0.00
4.1.4.4.2.2	MULTAS OTROS	0.00
4.1.4.4.3	ACTUALIZACIÓN	0.00
4.1.4.4.3.1	ACTUALIZACIÓN POR DERECHOS DE AGUA	0.00
4.1.4.4.3.2	ACTUALIZACIÓN OTROS	0.00
4.1.4.5	DERECHOS NO COMP. EN LA LEY DE ING. VIGENTE CAUS. EN EJER. FISC. ANT. PEND. DE LIQ. O PAGO	0.00
4.1.4.9	OTROS DERECHOS	0.00
4.1.4.9.1	OTROS DERECHOS	0.00
4.1.5	PRODUCTOS DE TIPO CORRIENTE	3,825.17
4.1.5.1	PRODUCTOS	3,825.17
4.1.5.1.1	MERCADOS	2,730.00
4.1.5.1.2	EXPLOTACIÓN DE OTROS BIENES	0.00
4.1.5.1.3	INGRESOS DE CAMIONES	0.00
4.1.5.1.4	INGRESOS DE FOTOCOPIADO	0.00
4.1.5.1.5	MAQUINARIA PESADA	0.00
4.1.5.1.6	ESTACIONAMIENTO	0.00
4.1.5.1.7	AUDITORIO MUNICIPAL	0.00
4.1.5.1.8	ARRENDAMIENTO DE LOCALES	0.00
4.1.5.1.9	BAÑOS PÚBLICOS	0.00
4.1.5.1.10	ASIGNACIÓN DE LOTES EN CEMENTERIO	0.00
4.1.5.1.11	INTERESES BANCARIOS, CRÉDITOS Y BONOS	1,095.17
4.1.5.4	PRODUCTOS NO COMP. EN LA LEY DE ING. VIGENTE CAUS. EN EJER. FISC. ANT. PEND. DE LIQ. O PAGO	0.00
4.1.6	APROVECHAMIENTOS DE TIPO CORRIENTE	0.00
4.1.6.1	INCENTIVOS DERIVADOS DE LA COLABORACIÓN FISCAL	0.00
4.1.6.1.1	GASTOS DE EJECUCIÓN	0.00
4.1.6.2	MULTAS	0.00
4.1.6.2.1	MULTAS	0.00
4.1.6.3	INDEMNIZACIONES	0.00
4.1.6.3.1	INDEMNIZACIONES	0.00
4.1.6.4	REINTEGROS	0.00
4.1.6.5	APROVECHAMIENTOS PROVENIENTES DE OBRAS PÚBLICAS	0.00
4.1.6.6	APROVECHAMIENTOS NO COMP. EN LA LEY DE ING. VIGENTE CAUS. EN EJER. FISC. ANT. PEND. DE LIQ. O PAGO	0.00
4.1.6.8	ACCESORIOS DE APROVECHAMIENTOS	0.00
4.1.6.8.1	RECARGOS	0.00
4.1.6.8.2	ACTUALIZACIÓN	0.00
4.1.6.9	OTROS APROVECHAMIENTOS	0.00
4.1.7	INGRESOS POR VENTA DE BIENES Y PRESTACIÓN DE SERVICIOS	0.00
4.1.7.1	INGRESOS POR VENTA DE BIENES Y PREST. DE SERV. DE INST. PÚBLICAS DE SEGURIDAD SOCIAL	0.00
4.1.7.2	INGRESOS POR VENTA DE BIENES Y PREST. DE SERV. DE EMPR. PRODUCT. DEL ESTADO	0.00
4.1.7.3	INGRESOS POR VENTA DE BIENES Y PREST. DE SERV. DE ENT. PARAEST. Y FIDEIC. NO EMPR Y NO FINANCI	0.00
4.1.7.4	INGRESOS POR VENTA DE BIENES Y PREST.	0.00



PRESIDENCIA  
MUNICIPAL  
San Juan  
Huactzinco  
Tlaxcala  
2017-2021



TESORERIA  
MUNICIPAL  
San Juan  
Huactzinco  
Tlaxcala  
2017-2021

MUNICIPIO DE SAN JUAN HUACTZINCO TLAXCALA

NOTAS AL ESTADO DE ACTIVIDADES  
Al 28 de Febrero de 2021  
(Cifras en pesos)

000022

	DE SERV. DE ENT. PARAEST. EMPR NO FINANC C/PART EST MAY	
4.1.7.5	INGRESOS POR VENTA DE BIENES Y PREST. DE SERV. DE ENT. PARAEST. EMPR FINANC MONET C/PART EST MAY	0.00
4.1.7.6	INGRESOS POR VENTA DE BIENES Y PREST. DE SERV. DE ENT. PARAEST. EMPR FINANC NO MONET C/PART EST MAY	0.00
4.1.7.7	INGRESOS POR VENTA DE BIENES Y PREST. DE SERV. DE FIDEIC. FINANC PÚBLICOS C/PART EST MAY	0.00
4.1.7.8	INGRESOS POR VENTA DE BIENES Y PREST. DE SERV. DE LOS PODERES LEG. Y JUDICIAL Y DE LOS ÓRGANOS AUT.	0.00
	TOTAL	182,695.42

EA-02 PARTICIPACIONES, APORTACIONES, CONVENIOS, INCENTIVOS DERIVADOS DE LA COLABORACIÓN FISCAL, FONDOS DISTINTOS DE APORTACIONES, TRANSFERENCIAS, ASIGNACIONES, SUBSIDIOS Y SUBVENCIONES, Y PENSIONES Y JUBILACIONES:

Cuenta	Nombre de la Cuenta	Monto
4.2	PART, APORT, CONV, INCENT. DERIV. D/COLAB. FISCAL, F. DIST. DE APORT, TRANSF, ASIG, SUBS Y SUBV Y P Y JUB	6,643,380.38
4.2.1	PART, APORT, CONV, INCENT. DERIV. D/COLAB. FISCAL, F. DIST. DE APORT	6,643,380.38
4.2.1.1	PARTICIPACIONES	4,173,368.74
4.2.1.1.1	FONDO GENERAL DE PARTICIPACIONES	2,574,328.15
4.2.1.1.2	FONDO DE FOMENTO MUNICIPAL	825,711.29
4.2.1.1.3	FONDO DE FISCALIZACIÓN Y RECAUDACIÓN	259,249.43
4.2.1.1.4	FONDO DE COMPENSACIÓN	0.00
4.2.1.1.5	FONDO DE EXTRACCIÓN DE HIDROCARBUROS	0.00
4.2.1.1.6	IMPUESTO ESPECIAL SOBRE PRODUCCIÓN Y SERVICIOS	0.00
4.2.1.1.7	0.136% DE LA RECAUDACIÓN FEDERAL PARTICIPABLE	0.00
4.2.1.1.8	3.17% SOBRE EXTRACCIÓN DE PETRÓLEO	0.00
4.2.1.1.9	GASOLINAS Y DIÉSEL	19,928.62
4.2.1.1.10	FONDO DEL IMPUESTO SOBRE LA RENTA	452,089.00
4.2.1.1.11	FONDO DE ESTABILIZACIÓN DE LOS INGRESOS DE LAS ENTIDADES FEDERATIVAS	42,062.25
4.2.1.2	APORTACIONES	2,470,011.64
4.2.1.2.1	FONDO DE APORTACIONES PARA LA NÓMINA EDUCATIVA Y GASTO OPERATIVO	0.00
4.2.1.2.2	FONDO DE APORTACIONES PARA LOS SERVICIOS DE SALUD	0.00
4.2.1.2.3	FONDO DE APORTACIONES PARA LA INFRAESTRUCTURA SOCIAL	1,604,788.00
4.2.1.2.4	FONDO DE APORTACIONES PARA EL FORTALECIMIENTO DE LOS MUNICIPIOS	865,223.64
4.2.1.2.5	FONDO DE APORTACIONES MÚLTIPLES	0.00
4.2.1.2.6	FONDO DE APORTACIONES PARA LA EDUCACIÓN TECNOLÓGICA Y DE ADULTOS	0.00
4.2.1.2.7	FONDO DE APORTACIONES PARA LA SEGURIDAD PÚBLICA DE LOS ESTADOS Y DEL DISTRITO FEDERAL	0.00
4.2.1.2.8	FONDO DE APORTACIONES PARA EL FORTALECIMIENTO DE LAS ENTIDADES	0.00



PRESIDENCIA MUNICIPAL  
San Juan Huactzinco Tlaxcala  
2017-2021



PRESIDENCIA MUNICIPAL  
San Juan Huactzinco Tlaxcala  
2017-2021



NOTAS AL ESTADO DE ACTIVIDADES  
Al 28 de Febrero de 2021  
(Cifras en pesos)

	FEDERATIVAS	
4.2.1.3	CONVENIOS	0.00
4.2.1.3.1	CONVENIOS DE PROTECCIÓN SOCIAL EN SALUD	0.00
4.2.1.3.2	CONVENIOS DE DESCENTRALIZACIÓN	0.00
4.2.1.3.3	CONVENIOS DE REASIGNACIÓN	0.00
4.2.1.3.4	OTROS CONVENIOS Y SUBSIDIOS	0.00
4.2.1.4	INCENTIVOS DERIVADOS DE LA COLABORACIÓN FISCAL	0.00
4.2.1.4.1	TENENCIA O USO DE VEHÍCULOS	0.00
4.2.1.4.2	FONDO DE COMPENSACIÓN ISAN	0.00
4.2.1.4.3	IMPUESTO SOBRE AUTOMÓVILES NUEVOS	0.00
4.2.1.4.4	FONDO DE COMPENSACIÓN DE REPECOS-INTERMEDIOS	0.00
4.2.1.4.5	OTROS INCENTIVOS ECONÓMICOS	0.00
4.2.1.5	FONDOS DISTINTOS DE APORTACIONES	0.00
4.2.1.5.1	FONDO PARA ENTIDADES FEDERATIVAS Y MUNICIPIOS PRODUCTORES DE HIDROCARBUROS	0.00
4.2.1.5.2	FONDO MINERO	0.00
4.2.2	TRANSFERENCIAS, ASIGNACIONES, SUBSIDIOS Y SUBVENCIONES Y PENSIONES Y JUBILACIONES	0.00
4.2.2.1	TRANSFERENCIAS INTERNAS Y ASIGNACIONES DEL SECTOR PÚBLICO	0.00
4.2.2.3	SUBSIDIOS Y SUBVENCIONES	0.00
4.2.2.3.1	SUBSIDIOS Y SUBVENCIONES	0.00
4.2.2.5	PENSIONES Y JUBILACIONES	0.00
4.2.2.7	TRANSFERENCIAS DEL FONDO MEXICANO DEL PETRÓLEO PARA LA ESTABILIZACIÓN Y EL DESARROLLO	0.00
	TOTAL	6,643,380.38



PRESIDENCIA  
MUNICIPAL  
San Juan  
Huactzinco  
Tlaxcala  
2017-2021



TESORERÍA  
Municipal  
San Juan  
Huactzinco  
Tlaxcala  
2017-2021

EA-03 OTROS INGRESOS Y BENEFICIOS:

Cuenta	Nombre de la Cuenta	Monto	Naturaleza
4.3	OTROS INGRESOS Y BENEFICIOS	0.00	
4.3.1	INGRESOS FINANCIEROS	0.00	
4.3.1.1	INTERESES GANADOS DE TÍTULOS, VALORES Y DEMÁS INSTRUMENTOS FINANCIEROS	0.00	
4.3.1.9	OTROS INGRESOS FINANCIEROS	0.00	
4.3.2	INCREMENTO POR VARIACIÓN DE INVENTARIOS	0.00	
4.3.2.1	INCREMENTO POR VARIACIÓN DE INVENTARIOS DE MERCANCÍAS PARA VENTA	0.00	
4.3.2.2	INCREMENTO POR VARIACIÓN DE INVENTARIOS DE MERCANCÍAS TERMINADAS	0.00	
4.3.2.3	INCREMENTO POR VARIACIÓN DE INVENTARIOS DE MERCANCÍAS EN PROCESO DE ELABORACIÓN	0.00	
4.3.2.4	INCREMENTO POR VARIACIÓN DE INVENTARIOS DE MATERIAS PRIMAS, MATERIALES Y SUMINISTROS PARA PRODUCCIÓN	0.00	
4.3.2.5	INCREMENTO POR VARIACIÓN DE ALMACÉN DE MATERIAS PRIMAS, MATERIALES Y SUMINISTROS DE CONSUMO	0.00	
4.3.3	DISMINUCIÓN DEL EXCESO DE ESTIMACIONES POR PÉRDIDA O DETERIORO U OBSOLESCENCIA	0.00	
4.3.3.1	DISMINUCIÓN DEL EXCESO DE ESTIMACIONES POR PÉRDIDA O DETERIORO U OBSOLESCENCIA	0.00	
4.3.4	DISMINUCIÓN DEL EXCESO DE PROVISIONES	0.00	
4.3.4.1	DISMINUCIÓN DEL EXCESO EN PROVISIONES	0.00	

MUNICIPIO DE SAN JUAN HUACTZINCO TLAXCALA

NOTAS AL ESTADO DE ACTIVIDADES  
Al 28 de Febrero de 2021  
(Cifras en pesos)

000024

4.3.9	OTROS INGRESOS Y BENEFICIOS VARIOS	0.00	_____
4.3.9.2	BONIFICACIONES Y DESCUENTOS OBTENIDOS	0.00	_____
4.3.9.3	DIFERENCIAS POR TIPO DE CAMBIO A FAVOR	0.00	_____
4.3.9.4	DIFERENCIAS DE COTIZACIONES A FAVOR EN VALORES NEGOCIABLES	0.00	_____
4.3.9.5	RESULTADO POR POSICIÓN MONETARIA	0.00	_____
4.3.9.6	UTILIDADES POR PARTICIPACIÓN PATRIMONIAL	0.00	_____
4.3.9.7	DIFERENCIAS POR REESTRUCTURACIÓN DE DEUDA PÚBLICA A FAVOR	0.00	_____
4.3.9.9	OTROS INGRESOS Y BENEFICIOS VARIOS	0.00	_____
	TOTAL	0.00	_____

EA-04 GASTOS Y OTRAS PÉRDIDAS:

Cuenta	Nombre de la Cuenta	Monto	%
5.1	GASTOS DE FUNCIONAMIENTO	2,920,196.30	81.49
5.1.1	SERVICIOS PERSONALES	1,967,954.07	54.92
5.1.1.1	REMUNERACIONES AL PERSONAL DE CARÁCTER PERMANENTE	1,868,607.57	52.14
5.1.1.1.1	DIETAS	270,744.28	7.56
5.1.1.1.2	HABERES	0.00	0.00
5.1.1.1.3	SUELDOS A FUNCIONARIOS	253,742.72	7.08
5.1.1.1.4	SUELDOS AL PERSONAL	1,254,672.57	35.01
5.1.1.1.5	SUELDOS A TRABAJADORES	89,448.00	2.50
5.1.1.1.6	SUELDOS AL MAGISTERIO	0.00	0.00
5.1.1.1.7	REMUNER. POR ADSCRIP. LAB. E/L EXTRANJERO	0.00	0.00
5.1.1.2	REMUNERACIONES AL PERSONAL DE CARÁCTER TRANSITORIO	0.00	0.00
5.1.1.2.1	HONORARIOS ASIMILABLES A SALARIOS	0.00	0.00
5.1.1.2.2	SUELDOS AL PERSONAL EVENTUAL	0.00	0.00
5.1.1.2.3	SUELDOS AL MAGISTERIO EVENTUAL	0.00	0.00
5.1.1.2.4	RETRIBUC. P/SERVICIOS D/CARÁCTER SOCIAL	0.00	0.00
5.1.1.2.5	RETRIB. A REP.TRAB. Y PAT.E/L JTA D/CONC.	0.00	0.00
5.1.1.3	REMUNERACIONES ADICIONALES Y ESPECIALES	1,519.52	0.04
5.1.1.3.1	PRIMA QUINQUENAL	1,519.52	0.04
5.1.1.3.2	PRIMA QUINQUENAL AL MAGISTERIO	0.00	0.00
5.1.1.3.3	PRIMA VACACIONAL A FUNCIONARIOS	0.00	0.00
5.1.1.3.4	PRIMA VACACIONAL AL PERSONAL	0.00	0.00
5.1.1.3.5	PRIMA VACACIONAL A TRABAJADORES	0.00	0.00
5.1.1.3.6	PRIMA VACACIONAL AL MAGISTERIO	0.00	0.00
5.1.1.3.7	PRIMA VACACIONAL AL PERSONAL EVENTUAL	0.00	0.00
5.1.1.3.8	PRIMA VACACIONAL AL MAGISTERIO EVENTUAL	0.00	0.00
5.1.1.3.9	GRATIFICACIÓN FIN DE AÑO FUNCIONARIOS	0.00	0.00
5.1.1.3.A	GRATIFICACIÓN FIN DE AÑO AL PERSONAL	0.00	0.00
5.1.1.3.B	GRATIFICACIÓN FIN DE AÑO TRABAJADORES	0.00	0.00
5.1.1.3.C	GRATIFICACIÓN FIN DE AÑO A MAGISTERIO	0.00	0.00
5.1.1.3.D	GRATIF. FIN D/AÑO A/PERSONAL D/HONOR	0.00	0.00
5.1.1.3.E	GRATIFIC. FIN DE AÑO AL MAGIST. EVENTUAL	0.00	0.00
5.1.1.3.F	GRATIFICACIÓN A PERSONAL DE HONORARIOS	0.00	0.00
5.1.1.3.G	HORAS EXTRAORDINARIAS	0.00	0.00
5.1.1.3.H	COMPENSACIONES Y OTRAS PRESTACIONES	0.00	0.00
5.1.1.3.I	COMPENSACIONES AL PERSONAL	0.00	0.00
5.1.1.3.J	COMPENSACIONES A TRABAJADORES	0.00	0.00
5.1.1.3.K	COMPENSACIONES A MAGISTERIO	0.00	0.00
5.1.1.3.L	COMPENSAC. D/EST.LICENC.Y TIT. A/MAGIST.	0.00	0.00
5.1.1.3.M	COMPENSACIÓN POR MATERIAL DIDÁCTICO	0.00	0.00



PRESIDENCIA  
MUNICIPAL  
San Juan  
Huactzinco  
Tlaxcala  
2017-2021



TESORERÍA  
MUNICIPAL  
San Juan  
Huactzinco  
Tlaxcala  
2017-2021



NOTAS AL ESTADO DE ACTIVIDADES  
Al 28 de Febrero de 2021  
(Cifras en pesos)

5.1.1.3.N	COMPENSACIÓN AL PERSONAL EVENTUAL	0.00	0.00
5.1.1.3.O	COMPENSACIONES A MAGISTERIO EVENTUAL	0.00	0.00
5.1.1.3.P	COMPENS. MAT. DIDÁCTICO MAGIST. EVENTUAL	0.00	0.00
5.1.1.3.Q	ASIGNACIÓN DOCENTE	0.00	0.00
5.1.1.3.R	ASIGNACIÓN PEDAGÓGICA MAGIST.EVENTUAL	0.00	0.00
5.1.1.3.S	ASIGNACIÓN POR ACTOS DE FISCALIZACIÓN	0.00	0.00
5.1.1.3.T	ASIGNACIÓN POR SUPERVISIÓN	0.00	0.00
5.1.1.3.U	ASIGNACIÓN POR ACTOS DE INSPECCIÓN	0.00	0.00
5.1.1.3.V	SOBREHABERES	0.00	0.00
5.1.1.3.W	ASIG.TÉC.MANDO, COM. VUELO Y TEC.ESPEC.	0.00	0.00
5.1.1.3.X	HONORARIOS ESPECIALES	0.00	0.00
5.1.1.3.Y	PART. VIG. CUMP.D/LAS LEY.Y CUST.VAL.	0.00	0.00
5.1.1.4	SEGURIDAD SOCIAL	0.00	0.00
5.1.1.4.1	APORTACIONES DE SEGURIDAD SOCIAL	0.00	0.00
5.1.1.4.2	APORTACIONES A FONDOS DE VIVIENDA	0.00	0.00
5.1.1.4.3	CUOTAS SEGURO DE RETIRO TRABAJADORES	0.00	0.00
5.1.1.4.4	CUOTAS SEGURO DE RETIRO A MAGISTERIO	0.00	0.00
5.1.1.4.5	CUOTAS SEGURO DE VIDA A FUNCIONARIOS	0.00	0.00
5.1.1.4.6	CUOTAS SEGURO DE VIDA AL PERSONAL	0.00	0.00
5.1.1.4.7	CUOTAS SEGURO DE VIDA A TRABAJADORES	0.00	0.00
5.1.1.4.8	CUOTAS SEGURO DE VIDA AL MAGISTERIO	0.00	0.00
5.1.1.5	OTRAS PRESTACIONES SOCIALES Y ECONÓMICAS	97,826.98	2.73
5.1.1.5.1	CUOTAS P/EL FDO D/AHORRO Y FDO D/TRABAJO	0.00	0.00
5.1.1.5.2	INDEMNIZACIÓN Y LIQUID. A FUNCIONARIOS	0.00	0.00
5.1.1.5.3	INDEMNIZACIÓN Y LIQUIDACIÓN AL PERSONAL	75,072.51	2.09
5.1.1.5.4	INDEMNIZACIÓN Y LIQUID. A TRABAJADORES	0.00	0.00
5.1.1.5.5	PRESTACIONES Y HABERES DE RETIRO	0.00	0.00
5.1.1.5.6	OTRAS PREST. CONTRACT. A TRABAJADORES	0.00	0.00
5.1.1.5.7	OTRAS PREST. CONTRACT. MAGISTERIO	0.00	0.00
5.1.1.5.8	OTRAS PREST. CONTRACT. A MAGIST. EVENT.	0.00	0.00
5.1.1.5.9	SERVICIO MÉDICO A FUNCIONARIOS	0.00	0.00
5.1.1.5.A	SERVICIO MÉDICO AL PERSONAL	12,569.52	0.35
5.1.1.5.B	SERVICIO MÉDICO A TRABAJADORES	3,668.95	0.10
5.1.1.5.C	SERVICIO MÉDICO A MAGISTERIO	0.00	0.00
5.1.1.5.D	APOYOS A LA CAPAC. D/LOS SERVID. PÚB.	0.00	0.00
5.1.1.5.E	CUOTAS DESPENSA A FUNCIONARIOS	0.00	0.00
5.1.1.5.F	CUOTAS DESPENSA AL PERSONAL	0.00	0.00
5.1.1.5.G	CUOTAS DESPENSA A TRABAJADORES	6,516.00	0.18
5.1.1.5.H	CUOTAS DESPENSA AL MAGISTERIO	0.00	0.00
5.1.1.5.I	CUOTAS DESPENSA AL PERSONAL EVENTUAL	0.00	0.00
5.1.1.5.J	CUOTAS DESPENSA AL MAGISTERIO EVENTUAL	0.00	0.00
5.1.1.5.K	APORTACIÓN A PENSIONES DE FUNCIONARIOS	0.00	0.00
5.1.1.5.L	APORTACIÓN A PENSIONES DEL PERSONAL	0.00	0.00
5.1.1.5.M	APORTACIÓN A PENSIONES POR TRABAJADORES	0.00	0.00
5.1.1.5.N	APORTACIÓN A PENSIONES POR MAGISTERIO	0.00	0.00
5.1.1.6	PAGO DE ESTÍMULOS A SERVIDORES PÚBLICOS	0.00	0.00
5.1.1.6.1	PREV. CARACT.LAB.ECON.Y SEG.SOCIAL	0.00	0.00
5.1.1.6.2	ESTÍMULOS	0.00	0.00
5.1.1.6.3	RECOMPENSAS	0.00	0.00
5.1.2	MATERIALES Y SUMINISTROS	434,779.08	12.13
5.1.2.1	MATERIALES DE ADMINISTRACIÓN, EMISIÓN DE DOCUMENTOS Y ARTÍCULOS OFICIALES	65,937.71	1.84
5.1.2.1.1	MATERIALES, UTIL.Y EQPOS MEN. D/OFCINA	31,737.17	0.89
5.1.2.1.2	MATERIALES Y UTILES D/IMPRES. Y REPROD.	0.00	0.00
5.1.2.1.3	MATERIAL ESTADÍSTICO Y GEOGRÁFICO	0.00	0.00
5.1.2.1.4	MAT.UTIL.Y EQPOS MEN.TECN.D/L INF.Y COM.	9,964.11	0.28
5.1.2.1.5	MATERIAL IMPRESO E INFORMACIÓN DIGITAL	0.00	0.00
5.1.2.1.6	MATERIAL DE LIMPIEZA	13,012.61	0.36



**PRESIDENCIA MUNICIPAL**  
San Juan Huactzinco Tlaxcala  
~~2017-2021~~



**TESORERÍA MUNICIPAL**  
San Juan Huactzinco Tlaxcala  
~~2017-2021~~

## MUNICIPIO DE SAN JUAN HUACTZINCO TLAXCALA

## NOTAS AL ESTADO DE ACTIVIDADES

Al 28 de Febrero de 2021

(Cifras en pesos)

000026



SECRETARÍA  
MUNICIPAL  
San Juan  
Huactzinco  
Tlaxcala  
2017-2021

5.1.2.1.7	MATERIALES Y ÚTILES DE ENSEÑANZA	0.00	0.00
5.1.2.1.8	MAT. P/EL REG. E INDENT. BIENES Y PERS.	11,223.82	0.31
5.1.2.2	ALIMENTOS Y UTENSILIOS	7,565.25	0.21
5.1.2.2.1	PRODUCTOS ALIMENTICIOS PARA PERSONAS	7,565.25	0.21
5.1.2.2.2	PRODUCTOS ALIMENTICIOS PARA ANIMALES	0.00	0.00
5.1.2.2.3	UTENSILIOS P/EL SERVICIO. D/ALIMENT.	0.00	0.00
5.1.2.3	MATERIAS PRIMAS Y MATERIALES DE PRODUCCIÓN Y COMERCIALIZACIÓN	0.00	0.00
5.1.2.3.1	PROD.ALIMENT.AGROP.Y FOREST.ADQ. C/M.P.	0.00	0.00
5.1.2.3.2	INSUMOS TEXT. ADQ. COMO MATERIA PRIMA	0.00	0.00
5.1.2.3.3	PROD. D/PAPEL,CARTÓN E IMPRES.ADQ.C/M.P.	0.00	0.00
5.1.2.3.4	COMB.LUB.ADIT.CARB.Y DERIV.ADQ.C/M.P.	0.00	0.00
5.1.2.3.5	PROD. QUÍM. FARM. Y LAB. ADQ. COMO M.P.	0.00	0.00
5.1.2.3.6	PROD.MET. BASE D/MIN.NO MET.ADQ.C/M.P.	0.00	0.00
5.1.2.3.7	PROD.D/CUERO,PIEL.PLÁST.HULE ADQ.C/M.P.	0.00	0.00
5.1.2.3.8	MERCANCIAS ADQ.P/SU COMERCIALIZACIÓN	0.00	0.00
5.1.2.3.9	OTROS PRODUCTOS ADQ.C/MATERIA PRIMA	0.00	0.00
5.1.2.4	MATERIALES Y ARTÍCULOS DE CONSTRUCCIÓN Y DE REPARACIÓN	1,612.13	0.05
5.1.2.4.1	PRODUCTOS MINERALES NO METÁLICOS	0.00	0.00
5.1.2.4.2	CEMENTO Y PRODUCTOS DE CONCRETO	1,050.00	0.03
5.1.2.4.3	CAL, YESO Y PRODUCTOS DE YESO	0.00	0.00
5.1.2.4.4	MADERA Y PRODUCTOS DE MADERA	0.00	0.00
5.1.2.4.5	VIDRIO Y PRODUCTOS DE VIDRIO	0.00	0.00
5.1.2.4.6	MATERIAL ELÉCTRICO Y ELECTRÓNICO	378.00	0.01
5.1.2.4.7	ARTÍCULOS METÁLICOS PARA LA CONSTRUCCIÓN	184.13	0.01
5.1.2.4.8	MATERIALES COMPLEMENTARIOS	0.00	0.00
5.1.2.4.9	OTROS MATERIALES Y ART.D/CONST.Y REPAR.	0.00	0.00
5.1.2.5	PRODUCTOS QUÍMICOS, FARMACÉUTICOS Y DE LABORATORIO	18,427.60	0.51
5.1.2.5.1	PRODUCTOS QUÍMICOS BÁSICOS	0.00	0.00
5.1.2.5.2	FERTILIZANTES, PESTIC.Y OTROS AGROQ.	0.00	0.00
5.1.2.5.3	MEDICINAS Y PRODUCTOS FARMACÉUTICOS	0.00	0.00
5.1.2.5.4	MATERIALES, ACCES.Y SUMIN.MÉDICOS	0.00	0.00
5.1.2.5.5	MATERIALES, ACCES.Y SUMIN.D/LABORATORIO	0.00	0.00
5.1.2.5.6	FIBRAS SINT.HULES, PLÁST.Y DERIVADOS	18,427.60	0.51
5.1.2.5.7	OTROS PRODUCTOS QUÍMICOS	0.00	0.00
5.1.2.6	COMBUSTIBLES, LUBRICANTES Y ADITIVOS	188,000.00	5.25
5.1.2.6.1	COMBUSTIBLES, LUBRICANTES Y ADITIVOS	188,000.00	5.25
5.1.2.6.2	CARBÓN Y SUS DERIVADOS	0.00	0.00
5.1.2.7	VESTUARIO, BLANCOS, PRENDAS DE PROTECCIÓN Y ARTÍCULOS DEPORTIVOS	128,762.37	3.59
5.1.2.7.1	VESTUARIO Y UNIFORMES	126,428.40	3.53
5.1.2.7.2	PRENDAS DE SEG. Y PROT. PERSONAL	2,333.97	0.07
5.1.2.7.3	ARTÍCULOS DEPORTIVOS	0.00	0.00
5.1.2.7.4	PRODUCTOS TEXTILES	0.00	0.00
5.1.2.7.5	BLANC.Y OTROS PROD.TEXT.EXC.PREND.D/VES.	0.00	0.00
5.1.2.8	MATERIALES Y SUMINISTROS PARA SEGURIDAD	0.00	0.00
5.1.2.8.1	SUSTANCIAS Y MATERIALES EXPLOSIVOS	0.00	0.00
5.1.2.8.2	MATERIALES DE SEGURIDAD PÚBLICA	0.00	0.00
5.1.2.8.3	PRENDAS D/PROT.P/SEG. PÚB.Y NACIONAL	0.00	0.00
5.1.2.9	HERRAMIENTAS, REFACCIONES Y ACCESORIOS MENORES	24,474.02	0.68
5.1.2.9.1	HERRAMIENTAS MENORES	1,514.99	0.04
5.1.2.9.2	REFACCIONES Y ACCES. MEN. D/EDIFICIOS	560.00	0.02
5.1.2.9.3	REF.Y ACC.MEN.MOB.EQPO D/ADM.EDUC.Y REC.	0.00	0.00
5.1.2.9.4	REF.Y ACC.MEN.EQPO D/CÓMP.Y TEC. D/INF.	11,039.03	0.31
5.1.2.9.5	REF.Y ACC.MEN.D/EQPO E INST.MÉD.Y D/LAB.	0.00	0.00



PRESIDENCIA  
MUNICIPAL  
San Juan  
Huactzinco  
Tlaxcala  
2017-2021



MUNICIPIO DE SAN JUAN HUACTZINCO TLAXCALA

NOTAS AL ESTADO DE ACTIVIDADES  
Al 28 de Febrero de 2021  
(Cifras en pesos)

000027



~~TESTIGO MUNICIPAL~~  
San Juan  
Huactzinco  
Tlaxcala  
2017-2021

5.1.2.9.6	REFACCIONES Y ACCES.MEN.D/EQPO D/TRANSP.	11,360.00	0.32
5.1.2.9.7	REFACCIONES Y ACC.MEN.EQPO DEF.Y SEG.	0.00	0.00
5.1.2.9.8	REFACCIONES Y ACC. MEN.D/MAQ.Y OTROS EQ.	0.00	0.00
5.1.2.9.9	REFAC.Y OTROS ACC.MEN.OTROS BIEN.MUEB.	0.00	0.00
5.1.3	SERVICIOS GENERALES	517,463.15	14.44
5.1.3.1	SERVICIOS BÁSICOS	222,799.00	6.22
5.1.3.1.1	ENERGÍA ELÉCTRICA	220,121.00	6.14
5.1.3.1.2	GAS	0.00	0.00
5.1.3.1.3	AGUA	0.00	0.00
5.1.3.1.4	TELEFONÍA TRADICIONAL	2,078.00	0.06
5.1.3.1.5	TELEFONÍA CELULAR	600.00	0.02
5.1.3.1.6	SERVICIOS DE TELECOM. Y SATÉLITES	0.00	0.00
5.1.3.1.7	SERV.D/ACC.D/INTER.REDES Y PROC.D/INF.	0.00	0.00
5.1.3.1.8	SERVICIOS POSTALES Y TELEGRÁFICOS	0.00	0.00
5.1.3.1.9	SERVICIOS INTEGRALES Y OTROS SERVICIOS	0.00	0.00
5.1.3.2	SERVICIOS DE ARRENDAMIENTO	19,162.62	0.53
5.1.3.2.1	ARRENDAMIENTO DE TERRENOS	0.00	0.00
5.1.3.2.2	ARRENDAMIENTO DE EDIFICIOS	0.00	0.00
5.1.3.2.3	ARREND.D/MOB.Y EPO.D/ADMÓN.EDUC.Y REC.	0.00	0.00
5.1.3.2.4	ARREND. D/EQUIPO E INST. MÉD. Y D/LAB.	0.00	0.00
5.1.3.2.5	ARRENDAMIENTO DE EQUIPO DE TRANSPORTE	0.00	0.00
5.1.3.2.6	ARRENDAMIENTO D/MAQ. OTROS EQPOS Y HERR.	19,162.62	0.53
5.1.3.2.7	ARRENDAMIENTOS DE ACTIVOS INTANGIBLES	0.00	0.00
5.1.3.2.8	ARRENDAMIENTO FINANCIERO	0.00	0.00
5.1.3.2.9	OTROS ARRENDAMIENTOS	0.00	0.00
5.1.3.3	SERVICIOS PROFESIONALES, CIENTÍFICOS Y TÉCNICOS Y OTROS SERVICIOS	421.82	0.01
5.1.3.3.1	SERV. LEG.D/CONT.AUDIT.Y RELACIONADOS	0.00	0.00
5.1.3.3.2	SERV.D/DIS.ARQ. ING.Y ACTIV.RELACIONADAS	0.00	0.00
5.1.3.3.3	SERV.D/CONS.ADVA.PROC.TÉC.Y TEC.D/L INF.	0.00	0.00
5.1.3.3.4	SERVICIOS DE CAPACITACIÓN	0.00	0.00
5.1.3.3.5	SERV.D/INVEST.CIENT.Y DESARROLLO	110.00	0.00
5.1.3.3.6	SERV.D/APOYO ADM.TRAD.FOT.E IMPRES.	311.82	0.01
5.1.3.3.7	SERVICIOS DE PROTECCIÓN Y SEGURIDAD	0.00	0.00
5.1.3.3.8	SERVICIOS DE VIGILANCIA	0.00	0.00
5.1.3.3.9	SERV. PROFES.CIENT.Y TÉCN.INTEGRALES	0.00	0.00
5.1.3.4	SERVICIOS FINANCIEROS, BANCARIOS Y COMERCIALES	4,714.61	0.13
5.1.3.4.1	SERVICIOS FINAN.Y BANCARIOS	0.00	0.00
5.1.3.4.2	SERV.D/COB.INVEST.CRED.Y SIMILAR	4,714.61	0.13
5.1.3.4.3	SERV.D/RECAUD.TRASL.Y CUST.D/VALORES	0.00	0.00
5.1.3.4.4	SEGUROS D/RESPONS.PATRIM.Y FIANZAS	0.00	0.00
5.1.3.4.5	SEGURO DE BIENES PATRIMONIALES	0.00	0.00
5.1.3.4.6	ALMACENAJE, ENVASE Y EMBALAJE	0.00	0.00
5.1.3.4.7	FLETES Y MANIOBRAS	0.00	0.00
5.1.3.4.8	COMISIONES POR VENTAS	0.00	0.00
5.1.3.4.9	SERV. FINANC.BANC.Y COMERC.INTEGRALES	0.00	0.00
5.1.3.5	SERVICIOS DE INSTALACIÓN, REPARACIÓN, MANTENIMIENTO Y CONSERVACIÓN	128,057.36	3.57
5.1.3.5.1	CONSERV.Y MANTTO MENOR D/INMUEBLES	25,860.00	0.72
5.1.3.5.2	INST.REP.Y MANT.MOB.Y EQ.ADM.EDUC.Y REC.	0.00	0.00
5.1.3.5.3	INST.REP.Y MANT.EQ.COM.Y TEC.D/L INF.	700.00	0.02
5.1.3.5.4	INST.REP.Y MANTTO.D/EQ.E INST.MÉD.Y LAB.	0.00	0.00
5.1.3.5.5	REPAR.Y MANTTO D/EQ.D/TRANSPORTE	101,237.36	2.83
5.1.3.5.6	REP.Y MANTTO D/EQ.D/DEF.Y SEGURIDAD	0.00	0.00
5.1.3.5.7	INST.REP.Y MANT.D/MAQ.OTROS EQ.Y HERR.	0.00	0.00
5.1.3.5.8	SERV.D/LIMPIEZA Y MANEJO DE DESECHOS	260.00	0.01
5.1.3.5.9	SERVICIOS DE JARDINERÍA Y FUMIGACIÓN	0.00	0.00



~~PRESIDENCIA MUNICIPAL~~  
San Juan  
Huactzinco  
Tlaxcala  
2017-2021

MUNICIPIO DE SAN JUAN HUACTZINCO TLAXCALA

NOTAS AL ESTADO DE ACTIVIDADES  
Al 28 de Febrero de 2021  
(Cifras en pesos)



5.1.3.6	SERVICIOS DE COMUNICACIÓN SOCIAL Y PUBLICIDAD	64,074.74	1.79
5.1.3.6.1	DIF.RAD.TV.Y MED.D/MEN.S/PRO.ACT.GUB.	53,274.72	1.49
5.1.3.6.2	DIF.RAD.TV.Y MED.MEN.COM.PROM.VTA B O S	0.00	0.00
5.1.3.6.3	SERV.D/CREAT.PREP.Y PRO.PUB.EXC.INT.	0.00	0.00
5.1.3.6.4	SERVICIOS DE REVELADO DE FOTOGRAFÍAS	0.00	0.00
5.1.3.6.5	SERVICIOS D/LA IND.FÍLM.D/SON.Y D/VIDEO	0.00	0.00
5.1.3.6.6	SERV.D/CREAC. Y DIF.CONT.EXC.ATRAV.INT.	10,800.02	0.30
5.1.3.6.7	OTROS SERVICIOS DE INFORMACIÓN	0.00	0.00
5.1.3.7	SERVICIOS DE TRASLADO Y VIÁTICOS	6,665.00	0.19
5.1.3.7.1	PASAJES AÉREOS	0.00	0.00
5.1.3.7.2	PASAJES TERRESTRES	5,800.00	0.16
5.1.3.7.3	PASAJES MARÍTIMOS, LACUSTRES Y FLUVIALES	0.00	0.00
5.1.3.7.4	AUTOTRANSPORTE	0.00	0.00
5.1.3.7.5	VIÁTICOS EN EL PAÍS	810.00	0.02
5.1.3.7.6	VIÁTICOS EN EL EXTRANJERO	0.00	0.00
5.1.3.7.7	GASTOS D/INST.Y TRASLADO D/MENAJE	0.00	0.00
5.1.3.7.8	SERVICIOS INTEGR.D/TRASL.Y VIÁTICOS	0.00	0.00
5.1.3.7.9	OTROS SERVICIOS DE TRASLADO Y HOSPEDAJE	55.00	0.00
5.1.3.8	SERVICIOS OFICIALES	2,087.00	0.06
5.1.3.8.1	GASTOS DE CEREMONIAL	0.00	0.00
5.1.3.8.2	GASTOS DE ORDEN SOCIAL Y CULTURAL	2,087.00	0.06
5.1.3.8.3	CONGRESOS Y CONVENCIONES	0.00	0.00
5.1.3.8.4	EXPOSICIONES	0.00	0.00
5.1.3.8.5	GASTOS DE REPRESENTACIÓN	0.00	0.00
5.1.3.9	OTROS SERVICIOS GENERALES	69,481.00	1.94
5.1.3.9.1	SERVICIOS FUNERARIOS Y DE CEMENTERIOS	0.00	0.00
5.1.3.9.2	IMPUESTOS Y DERECHOS	0.00	0.00
5.1.3.9.3	IMPUESTOS Y DERECHOS DE IMPORTACIÓN	0.00	0.00
5.1.3.9.4	SENTENCIAS Y RESOL.P/AUTOR.COMPETENTE	0.00	0.00
5.1.3.9.5	PENAS, MULTAS, ACCES.Y ACTUALIZACIONES	0.00	0.00
5.1.3.9.6	OTROS GASTOS POR RESPONSABILIDADES	0.00	0.00
5.1.3.9.7	UTILIDADES	0.00	0.00
5.1.3.9.8	IMP.S/ NOMINAS Y OTROS DER.REL. LABORAL	69,481.00	1.94
5.1.3.9.9	OTROS SERVICIOS GENERALES	0.00	0.00
5.2	TRANSFERENCIAS, ASIGNACIONES, SUBSIDIOS Y OTRAS AYUDAS	149,554.55	4.17
5.2.1	TRANSFERENCIAS INTERNAS Y ASIGNACIONES AL SECTOR PÚBLICO	0.00	0.00
5.2.1.1	ASIGNACIONES AL SECTOR PÚBLICO	0.00	0.00
5.2.1.1.1	ASIG.PRESUP.AL PODER EJECUTIVO	0.00	0.00
5.2.1.1.2	ASIG.PRESUP.AL PODER LEGISLATIVO	0.00	0.00
5.2.1.1.3	ASIG.PRESUP.AL PODER JUDICIAL	0.00	0.00
5.2.1.1.4	ASIG.PRESUP.A ÓRGANOS AUTÓNOMOS	0.00	0.00
5.2.1.2	TRANSFERENCIAS INTERNAS AL SECTOR PÚBLICO	0.00	0.00
5.2.1.2.1	TRANSF.INT.OT.ENT.PARAES.N/EMPR.N/FINAN.	0.00	0.00
5.2.1.2.2	TRANSF.INT.OT.ENT.PARAES.EMPR.Y N/FINAN	0.00	0.00
5.2.1.2.3	TRANSF.INT.OT.FID.PÚB.EMPR.Y N/FINAN	0.00	0.00
5.2.1.2.4	TRANSF.INT.OTOR.INST.PARAEST.PÚB.FINAN.	0.00	0.00
5.2.1.2.5	TRANSF.INT.OTOR.FID.PÚB.FINANCIEROS	0.00	0.00
5.2.2	TRANSFERENCIAS AL RESTO DEL SECTOR PÚBLICO	0.00	0.00
5.2.2.1	TRANSFERENCIAS A ENTIDADES PARAESTATALES	0.00	0.00
5.2.2.1.1	TRANSF.OT.ENT.PARAES.N/EMP. Y N/FINAN	0.00	0.00
5.2.2.1.2	TRANSF.OT.P/ENT.PARAES.EMP.Y N/FINAN.	0.00	0.00
5.2.2.1.3	TRANSF.OTOR.P/INST.PARAEST.PÚB.FINAN.	0.00	0.00
5.2.2.2	TRANSFERENCIAS A ENTIDADES FEDERATIVAS	0.00	0.00



PRESIDENCIA  
MUNICIPAL  
San Juan  
Huactzinco  
Tlaxcala  
2017-2021



MUNICIPIO DE SAN JUAN HUACTZINCO TLAXCALA

NOTAS AL ESTADO DE ACTIVIDADES  
Al 28 de Febrero de 2021  
(Cifras en pesos)



	Y MUNICIPIOS		
5.2.2.2.1	TRANSF.OTOR.ENTID.FEDER.Y MUNICIPIOS	0.00	0.00
5.2.2.2.2	TRANSF.FID.D/ENTID.FEDER.Y MUNICIPIOS	0.00	0.00
5.2.3	SUBSIDIOS Y SUBVENCIONES	0.00	0.00
5.2.3.1	SUBSIDIOS	0.00	0.00
5.2.3.1.1	SUBSIDIOS A LA PRODUCCIÓN	0.00	0.00
5.2.3.1.2	SUBSIDIOS A LA DISTRIBUCIÓN	0.00	0.00
5.2.3.1.3	SUBSIDIOS A LA INVERSIÓN	0.00	0.00
5.2.3.1.4	SUBS. A LA PREST.D/SERVICIOS PÚBLICOS	0.00	0.00
5.2.3.1.5	SUBS.P/CUB.DIFER.D/TASAS DE INTERÉS	0.00	0.00
5.2.3.1.6	SUBSIDIOS A LA VIVIENDA	0.00	0.00
5.2.3.1.7	SUBSIDIOS A ENTID.FEDER.Y MUNICIPIOS	0.00	0.00
5.2.3.1.8	OTROS SUBSIDIOS	0.00	0.00
5.2.3.2	SUBVENCIONES	0.00	0.00
5.2.3.2.1	SUBVENCIONES AL CONSUMO	0.00	0.00
5.2.4	AYUDAS SOCIALES	149,554.55	4.17
5.2.4.1	AYUDAS SOCIALES A PERSONAS	64,958.99	1.81
5.2.4.1.1	AYUDAS SOCIALES A PERSONAS	64,958.99	1.81
5.2.4.2	BECAS	0.00	0.00
5.2.4.2.1	BECAS Y OTRAS AYUDAS P/PROG. D/CAPAC.	0.00	0.00
5.2.4.3	AYUDAS SOCIALES A INSTITUCIONES	84,595.56	2.36
5.2.4.3.1	AYUDAS SOC.A INSTIT. DE ENSEÑANZA	0.00	0.00
5.2.4.3.2	AYUDAS SOC.A ACTIV.CIENT.O ACADÉMICAS	0.00	0.00
5.2.4.3.3	AYUDAS SOC.A INSTIT.S/FINES DE LUCRO	84,595.56	2.36
5.2.4.3.4	AYUDAS SOCIALES A COOPERATIVAS	0.00	0.00
5.2.4.3.5	AYUDAS SOC.A ENTID.D/INTERÉS PÚBLICO	0.00	0.00
5.2.4.4	AYUDAS SOCIALES POR DESASTRES NATURALES Y OTROS SINIESTROS	0.00	0.00
5.2.4.4.1	AYUDAS P/DESAST.NATUR.Y OTROS SINIESTROS	0.00	0.00
5.2.5	PENSIONES Y JUBILACIONES	0.00	0.00
5.2.5.1	PENSIONES	0.00	0.00
5.2.5.1.1	PENSIONES	0.00	0.00
5.2.5.2	JUBILACIONES	0.00	0.00
5.2.5.2.1	JUBILACIONES	0.00	0.00
5.2.5.9	OTRAS PENSIONES Y JUBILACIONES	0.00	0.00
5.2.5.9.1	OTRAS PENSIONES Y JUBILACIONES	0.00	0.00
5.2.6	TRANSFERENCIAS A FIDEICOMISOS, MANDATOS Y CONTRATOS ANÁLOGOS	0.00	0.00
5.2.6.1	TRANSFERENCIAS A FIDEICOMISOS, MANDATOS Y CONTRATOS ANÁLOGOS AL GOBIERNO	0.00	0.00
5.2.6.1.1	TRANSF.A FID.D/PODER EJECUTIVO	0.00	0.00
5.2.6.1.2	TRANSF.A FID.D/PODER LEGISLATIVO	0.00	0.00
5.2.6.1.3	TRANSF.A FID.D/PODER JUDICIAL	0.00	0.00
5.2.6.2	TRANSFERENCIAS A FIDEICOMISOS, MANDATOS Y CONTRATOS ANÁLOGOS A ENTIDADES PARAESTATALES	0.00	0.00
5.2.6.2.1	TRANSF.FID.PUB.ENT.PAR.N/EMP.Y N/FINAN.	0.00	0.00
5.2.6.2.2	TRANSF.A FID.PÚB.ENT.PAR.EMP.Y NO FINAN.	0.00	0.00
5.2.6.2.3	TRANSF.A FID.D/INSTIT.PÚB.FINAN.	0.00	0.00
5.2.7	TRANSFERENCIAS A LA SEGURIDAD SOCIAL	0.00	0.00
5.2.7.1	TRANSFERENCIAS POR OBLIGACIONES DE LEY	0.00	0.00
5.2.7.1.1	TRANSFERENCIAS POR OBLIGACIÓN DE LEY	0.00	0.00
5.2.8	DONATIVOS	0.00	0.00
5.2.8.1	DONATIVOS A INSTITUCIONES SIN FINES DE LUCRO	0.00	0.00
5.2.8.1.1	DONATIVOS A INSTIT.SIN FINES DE LUCRO	0.00	0.00
5.2.8.2	DONATIVOS A ENTIDADES FEDERATIVAS Y MUNICIPIOS	0.00	0.00



MUNICIPIO DE SAN JUAN HUACTZINCO TLAXCALA

NOTAS AL ESTADO DE ACTIVIDADES  
Al 28 de Febrero de 2021  
(Cifras en pesos)



5.2.8.2.1	DONATIVOS A ENTIDADES FEDERATIVAS	0.00	0.00
5.2.8.3	DONATIVOS A FIDEICOMISO, MANDATOS Y CONTRATOS ANÁLOGOS PRIVADOS	0.00	0.00
5.2.8.3.1	DONATIVOS A FIDEICOMISOS PRIVADOS	0.00	0.00
5.2.8.4	DONATIVOS A FIDEICOMISO, MANDATOS Y CONTRATOS ANÁLOGOS ESTATALES	0.00	0.00
5.2.8.4.1	DONATIVOS A FIDEICOMISOS ESTATALES	0.00	0.00
5.2.8.5	DONATIVOS INTERNACIONALES	0.00	0.00
5.2.8.5.1	DONATIVO A FIDEICOMISOS INTERNACIONALES	0.00	0.00
5.2.9	TRANSFERENCIAS AL EXTERIOR	0.00	0.00
5.2.9.1	TRANSFERENCIAS AL EXTERIOR A GOBIERNOS EXTRANJEROS Y ORGANISMOS INTERNACIONALES	0.00	0.00
5.2.9.1.1	TRANSFERENCIAS P/GOBIERNOS EXTRANJEROS	0.00	0.00
5.2.9.1.2	TRANSFERENCIA P/ORG. INTERNACIONALES	0.00	0.00
5.2.9.2	TRANSFERENCIAS AL SECTOR PRIVADO EXTERNO	0.00	0.00
5.2.9.2.1	TRANSF. P/EL SECTOR PRIVADO EXTERNO	0.00	0.00
5.3	PARTICIPACIONES Y APORTACIONES	0.00	0.00
5.3.1	PARTICIPACIONES	0.00	0.00
5.3.1.1	PARTICIPACIONES DE LA FEDERACIÓN A ENTIDADES FEDERATIVAS Y MUNICIPIOS	0.00	0.00
5.3.1.1.1	FONDO GENERAL DE PARTICIPACIONES	0.00	0.00
5.3.1.1.2	FONDO DE FOMENTO MUNICIPAL	0.00	0.00
5.3.1.1.3	OTROS CONCEP.PART.D/L FED.ENTID. FED.	0.00	0.00
5.3.1.1.4	OTROS CONCEP.PART.D/L FEDER.A MUNICIPIOS	0.00	0.00
5.3.1.1.5	CONVENIOS DE COLABORACIÓN ADMINISTRATIVA	0.00	0.00
5.3.1.2	PARTICIPACIONES DE LAS ENTIDADES FEDERATIVAS A LOS MUNICIPIOS	0.00	0.00
5.3.1.2.1	PARTIC.D/LAS ENTID. FEDER. A LOS MPIO	0.00	0.00
5.3.2	APORTACIONES	0.00	0.00
5.3.2.1	APORTACIONES DE LA FEDERACIÓN A ENTIDADES FEDERATIVAS Y MUNICIPIOS	0.00	0.00
5.3.2.1.1	APORTACIONES D/L FEDER.A/LAS ENTID.FED.	0.00	0.00
5.3.2.1.2	APORTACIONES D/L FED. A MUNICIPIOS	0.00	0.00
5.3.2.1.3	APORT.PREV.LEY.DECR.A/SIST.PROT.SOCIAL	0.00	0.00
5.3.2.1.4	APORT.PREV.LEY.DECR.COMP.ENT.FED.Y MPIO	0.00	0.00
5.3.2.2	APORTACIONES DE LAS ENTIDADES FEDERATIVAS A LOS MUNICIPIOS	0.00	0.00
5.3.2.2.1	APORTACIONES D/L ENTID.FED. A LOS MPIO	0.00	0.00
5.3.3	CONVENIOS	0.00	0.00
5.3.3.1	CONVENIOS DE REASIGNACIÓN	0.00	0.00
5.3.3.1.1	CONVENIOS DE REASIGNACIÓN	0.00	0.00
5.3.3.2	CONVENIOS DE DESCENTRALIZACIÓN Y OTROS	0.00	0.00
5.3.3.2.1	CONVENIOS DE DESCENTRALIZACIÓN	0.00	0.00
5.3.3.2.2	OTROS CONVENIOS	0.00	0.00
5.4	INTERESES, COMISIONES Y OTROS GASTOS DE LA DEUDA PUBLICA	0.00	0.00
5.4.1	INTERESES DE LA DEUDA PÚBLICA	0.00	0.00
5.4.1.1	INTERESES DE LA DEUDA PÚBLICA INTERNA	0.00	0.00
5.4.1.1.1	INTERESES DEUDA INT.C/INSTIT.D/CRÉD.	0.00	0.00
5.4.1.1.2	INTERESES DERIV.D/L COLOC.D/TÍTUL.Y VAL.	0.00	0.00
5.4.1.1.3	INTERESES P/ARREND.FINAN.NACIONALES	0.00	0.00
5.4.1.2	INTERESES DE LA DEUDA PÚBLICA EXTERNA	0.00	0.00
5.4.1.2.1	INTERESES D/L DEUDA EXT.C/INSTIT.D/CRÉD.	0.00	0.00
5.4.1.2.2	INTERESES DEUDA C/ORG.FINAN.INTERN.	0.00	0.00
5.4.1.2.3	INTERESES DE LA DEUDA BILATERAL	0.00	0.00
5.4.1.2.4	INTERESES DERIV.COLOC.TÍTUL.Y VAL.EXT.	0.00	0.00
5.4.1.2.5	INTERESES P/ARREND.FINAN.INTERNAC.	0.00	0.00
5.4.2	COMISIONES DE LA DEUDA PÚBLICA	0.00	0.00





MUNICIPIO DE SAN JUAN HUACTZINCO TLAXCALA

NOTAS AL ESTADO DE ACTIVIDADES  
Al 28 de Febrero de 2021  
(Cifras en pesos)

000031



~~TESORERIA  
MUNICIPAL  
San Juan  
Huactzinco  
Tlaxcala  
2017-2021~~

5.4.2.1	COMISIONES DE LA DEUDA PÚBLICA INTERNA	0.00	0.00
5.4.2.1.1	COMISIONES DE LA DEUDA PÚBLICA INTERNA	0.00	0.00
5.4.2.2	COMISIONES DE LA DEUDA PÚBLICA EXTERNA	0.00	0.00
5.4.2.2.1	COMISIONES DE LA DEUDA PÚBLICA EXTERNA	0.00	0.00
5.4.3	GASTOS DE LA DEUDA PÚBLICA	0.00	0.00
5.4.3.1	GASTOS DE LA DEUDA PÚBLICA INTERNA	0.00	0.00
5.4.3.1.1	GASTOS DE LA DEUDA PÚBLICA INTERNA	0.00	0.00
5.4.3.2	GASTOS DE LA DEUDA PÚBLICA EXTERNA	0.00	0.00
5.4.3.2.1	GASTOS DE LA DEUDA PÚBLICA EXTERNA	0.00	0.00
5.4.4	COSTO POR COBERTURAS	0.00	0.00
5.4.4.1	COSTO POR COBERTURAS	0.00	0.00
5.4.4.1.1	COSTOS POR COBERTURAS	0.00	0.00
5.4.5	APOYOS FINANCIEROS	0.00	0.00
5.4.5.1	APOYOS FINANCIEROS A INTERMEDIARIOS	0.00	0.00
5.4.5.1.1	APOYOS A INTERMEDIARIOS FINANCIEROS	0.00	0.00
5.4.5.2	APOYO FINANCIEROS A AHORRADORES Y DEUDORES DEL SISTEMA FINANCIERO NACIONAL	0.00	0.00
5.4.5.2.1	APOYOS A AHORR.Y DEUD.D/SIST.FINAN.NAC.	0.00	0.00
5.5	OTROS GASTOS Y PERDIDAS EXTRAORDINARIAS	0.00	0.00
5.5.1	ESTIMACIONES, DEPRECIACIONES, DETERIOROS, OBSOLESCENCIA Y AMORTIZACIONES	0.00	0.00
5.5.1.1	ESTIMACIONES POR PÉRDIDA O DETERIORO DE ACTIVOS CIRCULANTES	0.00	0.00
5.5.1.2	ESTIMACIONES POR PÉRDIDA O DETERIORO DE ACTIVO NO CIRCULANTE	0.00	0.00
5.5.1.3	DEPRECIACIÓN DE BIENES INMUEBLES	0.00	0.00
5.5.1.3.1	TERRENOS	0.00	0.00
5.5.1.3.2	VIVIENDAS	0.00	0.00
5.5.1.3.3	EDIFICIOS NO RESIDENCIALES	0.00	0.00
5.5.1.3.4	OTROS BIENES INMUEBLES	0.00	0.00
5.5.1.4	DEPRECIACIÓN DE INFRAESTRUCTURA	0.00	0.00
5.5.1.4.1	INFRAESTRUCTURA CARRETERA	0.00	0.00
5.5.1.4.2	INFRAESTRUCTURA FERROVIARIA Y MULTIMODAL	0.00	0.00
5.5.1.4.3	INFRAESTRUCTURA PORTUARIA	0.00	0.00
5.5.1.4.4	INFRAESTRUCTURA AEROPORTUARIA	0.00	0.00
5.5.1.4.5	INFRAESTRUCTURA DE TELECOMUNICACIONES	0.00	0.00
5.5.1.4.6	INFRA. DE AGUA POTABLE, SANEAM.HIDROAG. Y CTRL DE INUNDAC.	0.00	0.00
5.5.1.4.7	INFRAESTRUCTURA ELÉCTRICA	0.00	0.00
5.5.1.4.8	INFRAESTRUCTURA DE PRODUCCIÓN DE HIDROCARBUROS	0.00	0.00
5.5.1.4.9	INFRAEST. DE REFIN, GAS Y PETROQUIMICA	0.00	0.00
5.5.1.5	DEPRECIACIÓN DE BIENES MUEBLES	0.00	0.00
5.5.1.5.1	MUEBLES DE OFICINA Y ESTANTERÍA	0.00	0.00
5.5.1.5.2	MUEBLES EXCEPTO DE OFICINA Y ESTANTERÍA	0.00	0.00
5.5.1.5.3	BIENES ARTÍSTICOS, CULT.Y CIENTÍFICOS	0.00	0.00
5.5.1.5.4	OBJETOS DE VALOR	0.00	0.00
5.5.1.5.5	EQUIPO DE CÓMP.Y D/TECN.D/LA INFORMACIÓN	0.00	0.00
5.5.1.5.6	OTROS MOBILIARIOS Y EQPOS DE ADMÓN	0.00	0.00
5.5.1.5.7	EQUIPOS Y APARATOS AUDIOVISUALES	0.00	0.00
5.5.1.5.8	APARATOS DEPORTIVOS	0.00	0.00
5.5.1.5.9	CÁMARAS FOTOGRÁFICAS Y DE VIDEO	0.00	0.00
5.5.1.5.10	OTRO MOBILIARIO Y EQPO EDUC.Y RECREATIVO	0.00	0.00
5.5.1.5.11	EQUIPO MÉDICO Y DE LABORATORIO	0.00	0.00
5.5.1.5.12	INSTRUMENTAL MÉDICO Y DE LABORATORIO	0.00	0.00
5.5.1.5.13	VEHÍCULOS Y EQUIPO TERRESTRE	0.00	0.00
5.5.1.5.14	CARROCEÍAS Y REMOLQUES	0.00	0.00



~~PRESIDENCIA  
MUNICIPAL  
San Juan  
Huactzinco  
Tlaxcala  
2017-2021~~

MUNICIPIO DE SAN JUAN HUACTZINCO TLAXCALA

NOTAS AL ESTADO DE ACTIVIDADES  
Al 28 de Febrero de 2021  
(Cifras en pesos)



5.5.1.5.15	EQUIPO AEROSPAICIAL	0.00	0.00
5.5.1.5.16	EQUIPO FERROVIARIO	0.00	0.00
5.5.1.5.17	EMBARCACIONES	0.00	0.00
5.5.1.5.18	OTROS EQUIPOS DE TRANSPORTE	0.00	0.00
5.5.1.5.19	EQUIPO DE DEFENSA Y SEGURIDAD	0.00	0.00
5.5.1.5.20	MAQUINARIA Y EQUIPO AGROPECUARIO	0.00	0.00
5.5.1.5.21	MAQUINARIA Y EQUIPO INDUSTRIAL	0.00	0.00
5.5.1.5.22	MAQUINARIA Y EQUIPO DE CONSTRUCCIÓN	0.00	0.00
5.5.1.5.23	SIST.AIRE ACOND.CALEF.Y REF.IND.Y COM.	0.00	0.00
5.5.1.5.24	EQUIPO DE COMUN.Y TELECOMUNICACIÓN	0.00	0.00
5.5.1.5.25	EQPOS D/GENER.ELÉCT.APAR.Y ACCES.ELÉCT.	0.00	0.00
5.5.1.5.26	HERRAMIENTAS Y MÁQUINAS - HERRAMIENTA	0.00	0.00
5.5.1.5.27	OTROS EQUIPOS	0.00	0.00
5.5.1.6	DETERIORO DE LOS ACTIVOS BIOLÓGICOS	0.00	0.00
5.5.1.6.1	BOVINOS	0.00	0.00
5.5.1.6.2	PORCINOS	0.00	0.00
5.5.1.6.3	AVES	0.00	0.00
5.5.1.6.4	OVINOS Y CAPRINOS	0.00	0.00
5.5.1.6.5	PECES Y ACUICULTURA	0.00	0.00
5.5.1.6.6	EQUINOS	0.00	0.00
5.5.1.6.7	ESPECIES MENORES Y DE ZOOLOGICO	0.00	0.00
5.5.1.6.8	ÁRBOLES Y PLANTAS	0.00	0.00
5.5.1.6.9	OTROS ACTIVOS BIOLÓGICOS	0.00	0.00
5.5.1.7	AMORTIZACIÓN DE ACTIVOS INTANGIBLES	0.00	0.00
5.5.1.7.1	SOFTWARE	0.00	0.00
5.5.1.7.2	PATENTES	0.00	0.00
5.5.1.7.3	MARCAS	0.00	0.00
5.5.1.7.4	DERECHOS	0.00	0.00
5.5.1.7.5	CONCESIONES	0.00	0.00
5.5.1.7.6	FRANQUICIAS	0.00	0.00
5.5.1.7.7	LICENCIAS INFORMÁTICAS E INTELECTUALES	0.00	0.00
5.5.1.7.8	LICENCIAS INDUSTRIALES, COMERC.Y OTRAS	0.00	0.00
5.5.1.7.9	OTROS ACTIVOS INTANGIBLES	0.00	0.00
5.5.1.8	DISMINUCIÓN DE BIENES POR PÉRDIDA, OBSOLESCENCIA Y DETERIORO	0.00	0.00
5.5.2	PROVISIONES	0.00	0.00
5.5.2.1	PROVISIONES DE PASIVOS A CORTO PLAZO	0.00	0.00
5.5.2.2	PROVISIONES DE PASIVOS A LARGO PLAZO	0.00	0.00
5.5.3	DISMINUCIÓN DE INVENTARIOS	0.00	0.00
5.5.3.1	DISMINUCIÓN DE INVENTARIOS DE MERCANCÍAS PARA VENTA	0.00	0.00
5.5.3.2	DISMINUCIÓN DE INVENTARIOS DE MERCANCÍAS TERMINADAS	0.00	0.00
5.5.3.3	DISMINUCIÓN DE INVENTARIOS DE MERCANCÍAS EN PROCESO DE ELABORACIÓN	0.00	0.00
5.5.3.4	DISMINUCIÓN DE INVENTARIOS DE MATERIAS PRIMAS, MATERIALES Y SUMINISTROS PARA PRODUCCIÓN	0.00	0.00
5.5.3.5	DISMINUCIÓN DE ALMACÉN DE MATERIALES Y SUMINISTROS DE CONSUMO	0.00	0.00
5.5.4	AUMENTO POR INSUFICIENCIA DE ESTIMACIONES POR PÉRDIDA O DETERIORO U OBSOLESCENCIA	0.00	0.00
5.5.4.1	AUMENTO POR INSUFICIENCIA DE ESTIMACIONES POR PÉRDIDA O DETERIORO U OBSOLESCENCIA	0.00	0.00
5.5.5	AUMENTO POR INSUFICIENCIA DE PROVISIONES	0.00	0.00
5.5.5.1	AUMENTO POR INSUFICIENCIA DE PROVISIONES	0.00	0.00





MUNICIPIO DE SAN JUAN HUACTZINCO TLAXCALA

000033

NOTAS AL ESTADO DE ACTIVIDADES  
Al 28 de Febrero de 2021  
(Cifras en pesos)

5.5.9	OTROS GASTOS	0.00	0.00
5.5.9.1	GASTOS DE EJERCICIOS ANTERIORES	0.00	0.00
5.5.9.2	PÉRDIDAS POR RESPONSABILIDADES	0.00	0.00
5.5.9.3	BONIFICACIONES Y DESCUENTOS OTORGADOS	0.00	0.00
5.5.9.4	DIFERENCIAS POR TIPO DE CAMBIO NEGATIVAS	0.00	0.00
5.5.9.5	DIFERENCIAS DE COTIZACIONES NEGATIVAS EN VALORES NEGOCIABLES	0.00	0.00
5.5.9.6	RESULTADO POR POSICIÓN MONETARIA	0.00	0.00
5.5.9.7	PÉRDIDAS POR PARTICIPACIÓN PATRIMONIAL	0.00	0.00
5.5.9.8	DIFERENCIAS POR REESTRUCTURACIÓN DE DEUDA PÚBLICA NEGATIVAS	0.00	0.00
5.5.9.9	OTROS GASTOS VARIOS	0.00	0.00
5.6	INVERSIÓN PÚBLICA	513,818.67	14.34
5.6.1	INVERSION PUBLICA NO CAPITALIZABLE	513,818.67	14.34
5.6.1.1	CONSTRUCCION EN BIENES NO CAPITALIZABLE	513,818.67	14.34
	TOTAL	3,583,569.52	100.00

Bajo protesta de decir verdad declaramos que los Estados Financieros y sus notas, son razonablemente correctos y son responsabilidad del emisor.



LIC. ALFREDO VALENCIA MUÑOZ  
PRESIDENTE MUNICIPAL CONSTITUCIONAL

MARIBEL MUÑOZ RAMIREZ  
SINDICO MUNICIPAL



C. P. ADOLFO ELEAZAR GONZALEZ DEL RAZO  
TESORERO MUNICIPAL



MUNICIPAL  
San Juan  
Huactzinco  
Tlaxcala  
2017-2021



PRESIDENCIA  
MUNICIPAL  
San Juan  
Huactzinco  
Tlaxcala  
2017-2021

MUNICIPIO DE SAN JUAN HUACTZINCO TLAXCALA

NOTAS AL ESTADO DE VARIACIÓN EN LA HACIENDA PÚBLICA/PATRIMONIO  
Al 28 de Febrero de 2021  
(Cifras en pesos)

000034

VPH-01 PATRIMONIO CONTRIBUIDO:


Cuenta	Nombre de la Cuenta	Saldo Inicial	Variación	Saldo Final	Tipo	Naturaleza
3.1.1	APORTACIONES	8,096,762.89	0.00	8,096,762.89		
3.1.2	DONACIONES DE CAPITAL	0.00	0.00	0.00		
3.1.3	ACTUALIZACIÓN DE LA HACIENDA PÚBLICA/PATRIMONIO	0.00	0.00	0.00		
	TOTAL	8,096,762.89	0.00	8,096,762.89		

VPH-02 PATRIMONIO GENERADO:

Cuenta	Nombre de la Cuenta	Saldo Inicial	Variación	Saldo Final	Procedencia
3.2.1	RESULTADOS DEL EJERCICIO (AHORRO/ DESAHORRO)	-4,079,364.64	7,321,870.92	3,242,506.28	
3.2.2	RESULTADOS DE EJERCICIOS ANTERIORES	31,849,174.94	-4,079,710.06	27,769,464.88	
3.2.3	REVALÚOS	0.00	0.00	0.00	
3.2.3.1	REVALÚO DE BIENES INMUEBLES	0.00	0.00	0.00	
3.2.3.2	REVALÚO DE BIENES MUEBLES	0.00	0.00	0.00	
3.2.3.3	REVALÚO DE BIENES INTANGIBLES	0.00	0.00	0.00	
3.2.3.9	OTROS REVALÚOS	0.00	0.00	0.00	
3.2.4	RESERVAS	0.00	0.00	0.00	
3.2.4.1	RESERVAS DE PATRIMONIO	0.00	0.00	0.00	
3.2.4.2	RESERVAS TERRITORIALES	0.00	0.00	0.00	
3.2.4.3	RESERVAS POR CONTINGENCIAS	0.00	0.00	0.00	
3.2.5	RECTIFICACIONES DE RESULTADOS DE EJERCICIOS ANTERIORES	0.00	0.00	0.00	
3.2.5.1	CAMBIOS EN POLÍTICAS CONTABLES	0.00	0.00	0.00	
3.2.5.2	CAMBIOS POR ERRORES CONTABLES	0.00	0.00	0.00	
	TOTAL	27,769,810.30	3,242,160.86	31,011,971.16	

Bajo protesta de decir verdad declaramos que los Estados Financieros y sus notas, son razonablemente correctos y son responsabilidad del emisor.

  
 LIC. ALFREDO VALENCIA MUÑOZ  
 PRESIDENTE MUNICIPAL CONSTITUCIONAL

  
 C. P. ADOLFO ELEAZAR GONZALEZ DEL ANZO  
 PRESIDENTE MUNICIPAL  
 San Juan Huactzinco Tlaxcala  
 2017-2021

  
 PRESIDENCIA MUNICIPAL  
 San Juan Huactzinco Tlaxcala  
 2017-2021

MUNICIPIO DE SAN JUAN HUACTZINCO TLAXCALA

NOTAS AL ESTADO DE FLUJOS DE EFECTIVO  
Al 28 de Febrero de 2021  
(Cifras en pesos)

000035



PRESIDENCIA  
MUNICIPAL  
San Juan  
Huactzinco  
Tlaxcala

2017-2021

EFE-01 FLUJO DE EFECTIVO:

Cuenta	Nombre de la Cuenta	Monto	2020
1.1.1.1	EFECTIVO	30,500.56	345.00
1.1.1.2	BANCOS/TESORERÍA	9,306,266.11	6,517,434.00
1.1.1.3	BANCOS/DEPENDENCIAS Y OTROS	0.00	0.00
1.1.1.4	INVERSIONES TEMPORALES (HASTA 3 MESES)	0.00	0.00
1.1.1.5	FONDOS CON AFECTACIÓN ESPECÍFICA	0.00	0.00
1.1.1.6	DEPÓSITOS DE FONDOS DE TERCEROS EN GARANTÍA Y/O ADMINISTRACIÓN	0.00	0.00
1.1.1.9	OTROS EFECTIVOS Y EQUIVALENTES	0.00	0.00
1.1.1	TOTAL	9,336,766.67	6,517,779.10

EFE-02 ADQUISICIÓN BIENES MUEBLES E INMUEBLES:

Cuenta	Nombre de la Cuenta	Monto	Subsidio
1.2.3	BIENES INMUEBLES, INFRAESTRUCTURA Y CONSTRUCCIONES EN PROCESO	0.00	
1.2.3.1	TERRENOS	0.00	
1.2.3.2	VIVIENDAS	0.00	
1.2.3.3	EDIFICIOS NO HABITACIONALES	0.00	
1.2.3.4	INFRAESTRUCTURA	0.00	
1.2.3.5	CONSTRUCCIONES EN PROCESO EN BIENES DE DOMINIO PÚBLICO	0.00	
1.2.3.6	CONSTRUCCIONES EN PROCESO EN BIENES PROPIOS	0.00	
1.2.3.9	OTROS BIENES INMUEBLES	0.00	
1.2.4	BIENES MUEBLES	0.00	
1.2.4.1	MOBILIARIO Y EQUIPO DE ADMINISTRACIÓN	0.00	
1.2.4.2	MOBILIARIO Y EQUIPO EDUCACIONAL Y RECREATIVO	0.00	
1.2.4.3	EQUIPO E INSTRUMENTAL MÉDICO Y DE LABORATORIO	0.00	
1.2.4.4	VEHICULOS Y EQUIPO DE TRANSPORTE	0.00	
1.2.4.5	EQUIPO DE DEFENSA Y SEGURIDAD	0.00	
1.2.4.6	MAQUINARIA, OTROS EQUIPOS Y HERRAMIENTAS	0.00	
1.2.4.7	COLECCIONES, OBRAS DE ARTE Y OBJETOS VALIOSOS	0.00	
1.2.4.8	ACTIVOS BIOLÓGICOS	0.00	
1.2.5	ACTIVOS INTANGIBLES	0.00	
1.2.5.1	SOFTWARE	0.00	
1.2.5.2	PATENTES, MARCAS Y DERECHOS	0.00	
1.2.5.3	CONCESIONES Y FRANQUICIAS	0.00	
1.2.5.4	LICENCIAS	0.00	
1.2.5.9	OTROS ACTIVOS INTANGIBLES	0.00	
	TOTAL	0.00	



TESORERÍA  
MUNICIPAL

San Juan  
Huactzinco  
Tlaxcala

2017-2021

EFE-03 CONCILIACIÓN DEL FLUJO DE EFECTIVO:

Cuenta	Nombre de la Cuenta	Monto	2020
5.4	FLUJO NETO DE EFECTIVO DE LAS ACTIVIDADES DE OPERACIÓN MENOS MOVIMIENTOS DE PARTIDAS (O RUBROS) QUE NO AFECTAN AL EFECTIVO	3,756,324.95	15,078,779.59
5.5	OTROS GASTOS Y PERDIDAS EXTRAORDINARIAS	0.00	0.00
5.5.1	ESTIMACIONES, DEPRECIACIONES, DETERIOROS, OBSOLESCENCIA Y AMORTIZACIONES	0.00	0.00
5.5.1.1	ESTIMACIONES POR PÉRDIDA O DETERIORO DE	0.00	0.00



MUNICIPIO DE SAN JUAN HUACTZINCO TLAXCALA

NOTAS AL ESTADO DE FLUJOS DE EFECTIVO  
Al 28 de Febrero de 2021  
(Cifras en pesos)



000038

**PRESIDENCIA MUNICIPAL**  
San Juan Huactzinco Tlaxcala  
2017-2021

	ACTIVOS CIRCULANTES		
5.5.1.2	ESTIMACIONES POR PÉRDIDA O DETERIORO DE ACTIVO NO CIRCULANTE	0.00	0.00
5.5.1.3	DEPRECIACIÓN DE BIENES INMUEBLES	0.00	0.00
5.5.1.4	DEPRECIACIÓN DE INFRAESTRUCTURA	0.00	0.00
5.5.1.5	DEPRECIACIÓN DE BIENES MUEBLES	0.00	0.00
5.5.1.6	DETERIORO DE LOS ACTIVOS BIOLÓGICOS	0.00	0.00
5.5.1.7	AMORTIZACIÓN DE ACTIVOS INTANGIBLES	0.00	0.00
5.5.1.8	DISMINUCIÓN DE BIENES POR PÉRDIDA, OBSOLESCENCIA Y DETERIORO	0.00	0.00
5.5.2	PROVISIONES	0.00	0.00
5.5.2.1	PROVISIONES DE PASIVOS A CORTO PLAZO	0.00	0.00
5.5.2.2	PROVISIONES DE PASIVOS A LARGO PLAZO	0.00	0.00
5.5.3	DISMINUCIÓN DE INVENTARIOS	0.00	0.00
5.5.3.1	DISMINUCIÓN DE INVENTARIOS DE MERCANCÍAS PARA VENTA	0.00	0.00
5.5.3.2	DISMINUCIÓN DE INVENTARIOS DE MERCANCÍAS TERMINADAS	0.00	0.00
5.5.3.3	DISMINUCIÓN DE INVENTARIOS DE MERCANCÍAS EN PROCESO DE ELABORACIÓN	0.00	0.00
5.5.3.4	DISMINUCIÓN DE INVENTARIOS DE MATERIAS PRIMAS, MATERIALES Y SUMINISTROS PARA PRODUCCIÓN	0.00	0.00
5.5.3.5	DISMINUCIÓN DE ALMACÉN DE MATERIALES Y SUMINISTROS DE CONSUMO	0.00	0.00
5.5.4	AUMENTO POR INSUFICIENCIA DE ESTIMACIONES POR PÉRDIDA O DETERIORO U OBSOLESCENCIA	0.00	0.00
5.5.4.1	AUMENTO POR INSUFICIENCIA DE ESTIMACIONES POR PÉRDIDA O DETERIORO U OBSOLESCENCIA	0.00	0.00
5.5.5	AUMENTO POR INSUFICIENCIA DE PROVISIONES	0.00	0.00
5.5.5.1	AUMENTO POR INSUFICIENCIA DE PROVISIONES	0.00	0.00
5.5.9	OTROS GASTOS	0.00	0.00
5.5.9.1	GASTOS DE EJERCICIOS ANTERIORES	0.00	0.00
5.5.9.2	PÉRDIDAS POR RESPONSABILIDADES	0.00	0.00
5.5.9.3	BONIFICACIONES Y DESCUENTOS OTORGADOS	0.00	0.00
5.5.9.4	DIFERENCIAS POR TIPO DE CAMBIO NEGATIVAS	0.00	0.00
5.5.9.5	DIFERENCIAS DE COTIZACIONES NEGATIVAS EN VALORES NEGOCIABLES	0.00	0.00
5.5.9.6	RESULTADO POR POSICIÓN MONETARIA	0.00	0.00
5.5.9.7	PÉRDIDAS POR PARTICIPACIÓN PATRIMONIAL	0.00	0.00
5.5.9.8	DIFERENCIAS POR REESTRUCTURACIÓN DE DEUDA PÚBLICA NEGATIVAS	0.00	0.00
5.5.9.9	OTROS GASTOS VARIOS	0.00	0.00
5.6	INVERSIÓN PÚBLICA	513,818.67	19,158,144.23
5.6.1	INVERSIÓN PÚBLICA NO CAPITALIZABLE	513,818.67	19,158,144.23
5.6.1.1	CONSTRUCCIÓN EN BIENES NO CAPITALIZABLE IGUAL	513,818.67	19,158,144.23
	RESULTADOS DEL EJERCICIO (AHORRO/DESAHORRO)	3,242,506.28	-4,079,364.64

Bajo protesta de decir verdad declaramos que los Estados Financieros y sus notas son razonablemente correctos y son responsabilidad del emisor.



**PRESIDENCIA MUNICIPAL**  
San Juan Huactzinco Tlaxcala  
2017-2021



NOTAS AL ESTADO DE FLUJOS DE EFECTIVO  
Al 28 de Febrero de 2021  
(Cifras en pesos)

000037

---

LIC. ALFREDO VALENCIA MUÑOZ  
PRESIDENTE MUNICIPAL CONSTITUCIONAL

---

C. MARIBEL MUÑOZ RAMIREZ  
SINDICO MUNICIPAL

---

C.P. ADOLFO ELIAS GONZALEZ DEL RAZO  
TESORERO MUNICIPAL

ESTADOS UNIDOS MEXICANOS  
  
TESORERÍA  
MUNICIPAL  
San Juan  
Huactzinco  
Tlaxcala  
2017-2021



PRESIDENCIA  
MUNICIPAL  
San Juan  
Huactzinco  
Tlaxcala  
2017-2021

CONCILIACIÓN  
 Correspondiente Del 1 de Enero al 28 de Febrero de 2021  
 (Cifras en pesos)

000033

CONCILIACIÓN ENTRE LOS INGRESOS PRESUPUESTARIOS Y CONTABLES:

	1. Total de Ingresos Presupuestarios	6,826,075.80
	2. Más ingresos contables no presupuestarios	0.00
2.1	INGRESOS FINANCIEROS	0.00
2.2	INCREMENTO POR VARIACIÓN DE INVENTARIOS	0.00
2.3	DISMINUCIÓN DEL EXCESO DE ESTIMACIONES POR PÉRDIDA O DETERIORO U OBSOLESCENCIA	0.00
2.4	DISMINUCIÓN DEL EXCESO DE PROVISIONES	0.00
2.5	OTROS INGRESOS Y BENEFICIOS VARIOS	0.00
2.6	OTROS INGRESOS CONTABLES NO PRESUPUESTARIOS	0.00
	3. Menos ingresos presupuestarios no contables	0.00
3.1	APROVECHAMIENTOS PATRIMONIALES	0.00
3.2	INGRESOS DERIVADOS DE FINANCIAMIENTOS	0.00
3.3	OTROS INGRESOS PRESUPUESTARIOS NO CONTABLES	0.00
	4. Total de Ingresos Contables (4 = 1 + 2 - 3)	6,826,075.80



TESORERÍA  
 MUNICIPAL  
 San Juan  
 Huactzinco  
 Tlaxcala  
 2017-2021



PRESIDENCIA  
 MUNICIPAL  
 San Juan  
 Huactzinco  
 Tlaxcala  
 2017-2021



CONCILIACIÓN  
Correspondiente Del 1 de Enero al 28 de Febrero de 2021  
(Cifras en pesos)

000039 TESORERÍA  
Municipal  
San Juan  
Huactzinco  
Tlaxcala  
2017-2021

CONCILIACIÓN ENTRE LOS EGRESOS PRESUPUESTARIOS Y LOS GASTOS CONTABLES:

1.	Total de egresos presupuestarios	3,583,569.52
2.	Menos egresos presupuestarios no contables	513,818.67
2.1	MAT. PRIMAS Y MAT. D/PROD.Y COMERC.	0.00
2.2	MATERIALES Y SUMINISTROS	0.00
2.3	MOBILIARIO Y EQUIPO DE ADMINISTRACIÓN	0.00
2.4	MOBILIARIO Y EQPO EDUC.Y RECREATIVO	0.00
2.5	EQUIPO E INSTRUMENTAL MÉD.Y D/LAB.	0.00
2.6	VEHÍCULOS Y EQUIPO DE TRANSPORTE	0.00
2.7	EQUIPO DE DEFENSA Y SEGURIDAD	0.00
2.8	MAQUINARIA, OTROS EQUIPOS Y HERRAMIENTAS	0.00
2.9	ACTIVOS BIOLÓGICOS	0.00
2.10	BIENES INMUEBLES	0.00
2.11	ACTIVOS INTANGIBLES	0.00
2.12	OBRA PÚBLICA E/BIENES D/DOMINIO PÚB.	151,877.64
2.13	OBRA PÚBLICA EN BIENES PROPIOS	361,941.03
2.14	ACCIONES Y PARTICIPACIONES DE CAPITAL	0.00
2.15	COMPRA DE TÍTULOS Y VALORES	0.00
2.16	CONCESIÓN DE PRÉSTAMOS	0.00
2.17	INVERSIONES E/FID.MAND.Y OTROS ANÁLOGOS	0.00
2.18	PROVISIONES P/CONT.Y OTR EROG.ESPEC.	0.00
2.19	AMORTIZACIÓN DE LA DEUDA PÚBLICA	0.00
2.20	ADEUDOS DE EJERC.FISC.ANTER. (ADEFAS)	0.00
2.21	OTROS EGRESOS PRESUPUESTARIOS NO CONTABLES	0.00
3.	Más gastos contables no presupuestarios	513,818.67
3.1	ESTIMACIONES, DEPRECIACIONES, DETERIOROS, OBSOLESCENCIA Y AMORTIZACIONES	0.00
3.2	PROVISIONES	0.00
3.3	DISMINUCIÓN DE INVENTARIOS	0.00
3.4	AUMENTO POR INSUFICIENCIA DE ESTIMACIONES POR PÉRDIDA O DETERIORO U OBSOLESCENCIA	0.00
3.5	AUMENTO POR INSUFICIENCIA DE PROVISIONES	0.00
3.6	OTROS GASTOS	0.00
3.7	OTROS GASTOS CONTABLES NO PRESUPUESTARIOS	513,818.67
4.	Total de Gastos Contables (4 = 1 - 2 + 3)	3,583,569.52

PRESIDENCIA  
Municipal  
San Juan  
Huactzinco  
Tlaxcala  
2017-2021

Bajo protesta de decir verdad declaramos que los Estados Financieros y sus notas, son razonablemente correctos y son responsabilidad del emisor.



CONCILIACIÓN

Correspondiente Del 1 de Enero al 28 de Febrero de 2021  
(Cifras en pesos)

000040

  
LIC. ALFREDO VALENCIA MUÑOZ  
PRESIDENTE MUNICIPAL CONSTITUCIONAL

C. MARIBEL MUÑOZ RAMIREZ  
SINDICO MUNICIPAL

  
~~C. P. ADOLFO ELEAZAR GONZALEZ DEL RAZO~~

~~TESORERO MUNICIPAL~~

TESORERÍA  
MUNICIPAL

San Juan  
Huactzinco  
Tlaxcala

2017-2021



PRESIDENCIA  
MUNICIPAL  
San Juan  
Huactzinco  
Tlaxcala  
2017-2021

MUNICIPIO DE SAN JUAN HUACTZINCO TLAXCALA

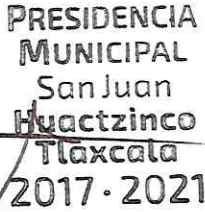
NOTAS DE MEMORIA  
Al 28 de Febrero de 2021  
(Cifras en pesos)

000041



MEM-01 CUENTAS DE ORDEN CONTABLES:

Cuenta	Nombre de la Cuenta	Saldo Inicial	Cargo	Abono	Saldo Final
7	CUENTAS DE ORDEN CONTABLES	0.00	0.00	0.00	0.00
7.1	VALORES	0.00	0.00	0.00	0.00
7.1.1	VALORES EN CUSTODIA	0.00	0.00	0.00	0.00
7.1.2	CUSTODIA DE VALORES	0.00	0.00	0.00	0.00
7.1.3	INSTRUMENTOS DE CRÉDITO PRESTADOS A FORMADORES DE MERCADO	0.00	0.00	0.00	0.00
7.1.4	PRÉSTAMO DE INSTRUMENTOS DE CRÉDITO A FORMADORES DE MERCADO Y SU GARANTÍA	0.00	0.00	0.00	0.00
7.1.5	INSTRUMENTOS DE CRÉDITO RECIBIDOS EN GARANTÍA DE LOS FORMADORES DE MERCADO	0.00	0.00	0.00	0.00
7.1.6	GARANTÍA DE CRÉDITOS RECIBIDOS DE LOS FORMADORES DE MERCADO	0.00	0.00	0.00	0.00
7.2	EMISION DE OBLIGACIONES	0.00	0.00	0.00	0.00
7.2.1	AUTORIZACIÓN PARA LA EMISIÓN DE BONOS, TÍTULOS Y VALORES DE LA DEUDA PÚBLICA INTERNA	0.00	0.00	0.00	0.00
7.2.2	AUTORIZACIÓN PARA LA EMISIÓN DE BONOS, TÍTULOS Y VALORES DE LA DEUDA PÚBLICA EXTERNA	0.00	0.00	0.00	0.00
7.2.3	EMISIONES AUTORIZADAS DE LA DEUDA PÚBLICA INTERNA Y EXTERNA	0.00	0.00	0.00	0.00
7.2.4	SUSCRIPCIÓN DE CONTRATOS DE PRÉSTAMOS Y OTRAS OBLIGACIONES DE LA DEUDA PÚBLICA INTERNA	0.00	0.00	0.00	0.00
7.2.5	SUSCRIPCIÓN DE CONTRATOS DE PRÉSTAMOS Y OTRAS OBLIGACIONES DE LA DEUDA PÚBLICA EXTERNA	0.00	0.00	0.00	0.00
7.2.6	CONTRATOS DE PRÉSTAMOS Y OTRAS OBLIGACIONES DE LA DEUDA PÚBLICA INTERNA Y EXTERNA	0.00	0.00	0.00	0.00
7.3	AVALES Y GARANTIAS	0.00	0.00	0.00	0.00
7.3.1	AVALES AUTORIZADOS	0.00	0.00	0.00	0.00
7.3.2	AVALES FIRMADOS	0.00	0.00	0.00	0.00
7.3.3	FIANZAS Y GARANTÍAS RECIBIDAS POR DEUDAS A COBRAR	0.00	0.00	0.00	0.00
7.3.4	FIANZAS Y GARANTÍAS RECIBIDAS	0.00	0.00	0.00	0.00
7.3.5	FIANZAS OTORGADAS PARA RESPALDAR OBLIGACIONES NO FISCALES DEL GOBIERNO	0.00	0.00	0.00	0.00
7.3.6	FIANZAS OTORGADAS DEL GOBIERNO PARA RESPALDAR OBLIGACIONES NO FISCALES	0.00	0.00	0.00	0.00
7.4	JUICIOS	0.00	0.00	0.00	0.00
7.4.1	DEMANDAS JUDICIAL EN PROCESO DE RESOLUCIÓN	0.00	0.00	0.00	0.00
7.4.2	RESOLUCIÓN DE DEMANDAS EN PROCESO JUDICIAL	0.00	0.00	0.00	0.00
7.5	INVERSION MEDIANTE PROYECTOS PARA PRESTACION DE SERVICIOS (PPS) Y SIMILARES	0.00	0.00	0.00	0.00
7.5.1	CONTRATOS PARA INVERSIÓN MEDIANTE PROYECTOS PARA PRESTACIÓN DE SERVICIOS (PPS) Y SIMILARES	0.00	0.00	0.00	0.00
7.5.2	INVERSIÓN PÚBLICA CONTRATADA MEDIANTE PROYECTOS PARA PRESTACIÓN DE SERVICIOS (PPS) Y SIMILARES	0.00	0.00	0.00	0.00
7.6	BIENES EN CONCESIONADOS O EN COMODATO	0.00	0.00	0.00	0.00
7.6.1	BIENES BAJO CONTRATO EN CONCESIÓN	0.00	0.00	0.00	0.00
7.6.2	CONTRATO DE CONCESIÓN POR BIENES	0.00	0.00	0.00	0.00



NOTAS DE MEMORIA  
Al 28 de Febrero de 2021  
(Cifras en pesos)

000042

7.6.3	BIENES BAJO CONTRATO EN COMODATO	0.00	0.00	0.00	0.00
7.6.4	CONTRATO DE COMODATO POR BIENES	0.00	0.00	0.00	0.00
7.X	BIENES ARQUEOLÓGICOS, ARTÍSTICOS E HISTÓRICOS	0.00	0.00	0.00	0.00
7.X.1	BIENES ARQUEOLÓGICOS EN CUSTODIA	0.00	0.00	0.00	0.00
7.X.2	CUSTODIA DE BIENES ARQUEOLÓGICOS	0.00	0.00	0.00	0.00
7.X.3	BIENES ARTÍSTICOS EN CUSTODIA	0.00	0.00	0.00	0.00
7.X.4	CUSTODIA DE BIENES ARTÍSTICOS	0.00	0.00	0.00	0.00
7.X.5	BIENES HISTÓRICOS EN CUSTODIA	0.00	0.00	0.00	0.00
7.X.6	CUSTODIA DE BIENES HISTÓRICOS	0.00	0.00	0.00	0.00

MEM-02 CUENTAS DE ORDEN PRESUPUESTARIAS:

Cuenta	Nombre de la Cuenta	Saldo Inicial	Cargo	Abono	Saldo Final
8	CUENTAS DE ORDEN PRESUPUESTARIAS	0.00	96,372,701.24	96,372,701.24	0.00
8.1	LEY DE INGRESOS	0.00	47,300,615.40	47,300,615.40	0.00
8.1.1	LEY DE INGRESOS ESTIMADA	0.00	33,648,463.80	0.00	33,648,463.80
8.1.2	LEY DE INGRESOS POR EJECUTAR	0.00	6,826,075.80	33,648,463.80	26,822,388.00
8.1.3	MODIFICACIONES A LA LEY DE INGRESOS ESTIMADA	0.00	0.00	0.00	0.00
8.1.4	LEY DE INGRESOS DEVENGADA	0.00	6,826,075.80	6,826,075.80	0.00
8.1.5	LEY DE INGRESOS RECAUDADA	0.00	0.00	6,826,075.80	6,826,075.80
8.2	PRESUPUESTO DE EGRESOS	0.00	49,072,085.84	49,072,085.84	0.00
8.2.1	PRESUPUESTO DE EGRESOS APROBADO	0.00	0.00	33,648,463.80	33,648,463.80
8.2.2	PRESUPUESTO DE EGRESOS POR EJERCER	0.00	34,737,807.76	3,583,569.52	31,154,238.24
8.2.3	MODIFICACIONES AL PRESUPUESTO DE EGRESOS APROBADO	0.00	0.00	1,089,343.96	1,089,343.96
8.2.4	PRESUPUESTO DE EGRESOS COMPROMETIDO	0.00	3,583,569.52	3,583,569.52	0.00
8.2.5	PRESUPUESTO DE EGRESOS DEVENGADO	0.00	3,583,569.52	3,583,569.52	0.00
8.2.6	PRESUPUESTO DE EGRESOS EJERCIDO	0.00	3,583,569.52	3,583,569.52	0.00
8.2.7	PRESUPUESTO DE EGRESOS PAGADO	0.00	3,583,569.52	0.00	3,583,569.52

Bajo protesta de decir verdad declaramos que los Estados Financieros y sus notas, son razonablemente correctos y son responsabilidad del emisor.

LIC. ALFREDO VALENCIA MUÑOZ  
PRESIDENTE MUNICIPAL CONSTITUCIONAL

MARIBEL MUÑOZ RAMIREZ  
JUDICO MUNICIPAL

C.P. ADOLFO BEZERRA GONZALEZ DEL RAZO  
TESORERO MUNICIPAL

MUNICIPAL  
San Juan  
Huactzinco  
Tlaxcala  
2017-2021



PRESIDENCIA  
MUNICIPAL  
San Juan  
Huactzinco  
Tlaxcala  
2017-2021



MUNICIPIO DE SAN JUAN HUACTZINCO TLAXCALA



**PRESIDENCIA  
MUNICIPAL  
San Juan  
Huactzinco  
Tlaxcala  
2017-2021**

ESTADO ANALÍTICO DEL ACTIVO  
1 de Enero al 28 de Febrero de 2021  
(Cifras en pesos)

000043



**TESORERÍA  
MUNICIPAL  
San Juan  
Huactzinco  
Tlaxcala  
2017-2021**

Concepto	Saldo Inicial 1	Cargos del periodo 2	Abonos del periodo 3	Saldo final 4=(1+2-3)	Variación del periodo 5=(4-1)
<b>ACTIVO</b>	<b>36,388,908.20</b>	<b>17,674,684.41</b>	<b>14,329,944.96</b>	<b>39,733,647.65</b>	<b>3,344,739.45</b>
<b>ACTIVO CIRCULANTE</b>	<b>6,541,870.40</b>	<b>17,160,865.74</b>	<b>13,816,126.29</b>	<b>9,886,609.85</b>	<b>3,344,739.45</b>
EFFECTIVO Y EQUIVALENTES	6,517,779.10	9,658,619.02	6,839,631.45	9,336,766.67	2,818,987.57
DERECHOS A RECIBIR EFECTIVO O EQUIVALENTES	16,615.81	7,385,136.72	6,855,294.84	546,457.69	529,841.88
DERECHOS A RECIBIR BIENES O SERVICIOS	7,475.49	117,110.00	121,200.00	3,385.49	-4,090.00
INVENTARIOS	0.00	0.00	0.00	0.00	0.00
ALMACENES	0.00	0.00	0.00	0.00	0.00
ESTIMACIÓN POR PÉRDIDA O DETERIORO DE ACTIVOS CIRCULANTES	0.00	0.00	0.00	0.00	0.00
OTROS ACTIVOS CIRCULANTES	0.00	0.00	0.00	0.00	0.00
<b>ACTIVO NO CIRCULANTE</b>	<b>29,847,037.80</b>	<b>513,818.67</b>	<b>513,818.67</b>	<b>29,847,037.80</b>	<b>0.00</b>
INVERSIONES FINANCIERAS A LARGO PLAZO	0.00	0.00	0.00	0.00	0.00
DERECHOS A RECIBIR EFECTIVO O EQUIVALENTES A LARGO PLAZO	0.00	0.00	0.00	0.00	0.00
BIENES INMUEBLES, INFRAESTRUCTURA Y CONSTRUCCIONES EN PROCESO	22,983,815.01	513,818.67	513,818.67	22,983,815.01	0.00
BIENES MUEBLES	8,727,856.45	0.00	0.00	8,727,856.45	0.00
ACTIVOS INTANGIBLES	19,000.00	0.00	0.00	19,000.00	0.00
DEPRECIACIÓN, DETERIORO Y AMORTIZACIÓN ACUMULADA DE BIENES	-1,883,633.66	0.00	0.00	-1,883,633.66	0.00
ACTIVOS DIFERIDOS	0.00	0.00	0.00	0.00	0.00
ESTIMACIÓN POR PÉRDIDA O DETERIORO DE ACTIVOS NO CIRCULANTES	0.00	0.00	0.00	0.00	0.00
OTROS ACTIVOS NO CIRCULANTES	0.00	0.00	0.00	0.00	0.00

Bajo protesta de decir verdad declaramos que los Estados Financieros y sus notas, son razonablemente correctos y son responsabilidad del emisor.

ESTADO ANALÍTICO DEL ACTIVO  
Del 1 de Enero al 28 de Febrero de 2021  
(Cifras en pesos)

000044



LIC. ALFREDO VALENCIA MUÑOZ  
PRESIDENTE MUNICIPAL CONSTITUCIONAL

C. MARIBEL MUÑOZ RAMIREZ  
SINDICO MUNICIPAL



C.P. ADOLFO ELÍAS GONZÁLEZ DEL RAZO  
TESORERO MUNICIPAL

TESORERÍA  
MUNICIPAL  
San Juan  
Huactzinco  
Tlaxcala  
2017-2021



PRESIDENCIA  
MUNICIPAL  
San Juan  
Huactzinco  
Tlaxcala  
2017-2021

MUNICIPIO DE SAN JUAN HUACTZINCO TLAXCALA

ESTADO ANALÍTICO DE LA DEUDA Y OTROS PASIVOS  
Del 1 de Enero al 28 de Febrero de 2021  
(Cifras en pesos)

000045

DENOMINACIÓN DE LAS DEUDAS	Moneda de Contratación	Institución o País Acreedor	Saldo Inicial del Periodo	Saldo Final del Periodo
<b>DEUDA PÚBLICA</b>				
CORTO PLAZO				
<b>DEUDA INTERNA</b>				
Instituciones de Crédito			0.00	0.00
Titulos y Valores			0.00	0.00
Arrendamientos financieros			0.00	0.00
<b>DEUDA EXTERNA</b>				
Organismos Financieros Internacionales			0.00	0.00
Deuda Bilateral			0.00	0.00
Titulos y Valores			0.00	0.00
Arrendamientos Financieros			0.00	0.00
<b>SUBTOTAL CORTO PLAZO</b>			<b>0.00</b>	<b>0.00</b>
LARGO PLAZO				
<b>DEUDA INTERNA</b>				
Instituciones de Crédito			0.00	0.00
Titulos y Valores			0.00	0.00
Arrendamientos financieros			0.00	0.00
<b>DEUDA EXTERNA</b>				
Organismos Financieros Internacionales			0.00	0.00
Deuda Bilateral			0.00	0.00
Titulos y Valores			0.00	0.00
Arrendamientos Financieros			0.00	0.00
<b>SUBTOTAL LARGO PLAZO</b>			<b>0.00</b>	<b>0.00</b>
<b>OTROS PASIVOS</b>			<b>522,335.01</b>	<b>624,913.60</b>
<b>TOTAL DEUDA Y OTROS PASIVOS</b>			<b>522,335.01</b>	<b>624,913.60</b>



**PRESIDENCIA  
MUNICIPAL  
San Juan  
Huactzinco  
Tlaxcala  
2017-2021**

Bajo protesta de decir verdad declaramos que los Estados Financieros y sus notas, son razonablemente correctos y son responsabilidad del emisor.

\_\_\_\_\_  
LIC. ALFREDO VALENCIA MUÑOZ  
PRESIDENTE MUNICIPAL CONSTITUCIONAL

\_\_\_\_\_  
LIC. MERIBEL MUÑOZ RAMIREZ  
SINDICO MUNICIPAL



\_\_\_\_\_  
C.P. ADOLFO ELEAZAR GONZALEZ DEL RAZO  
TESORERO MUNICIPAL

**Página 1 de 1  
Tlaxcala  
2017-2021**



MUNICIPIO DE SAN JUAN HUACTZINCO TLAXCALA  
 ESTADO ANALÍTICO DE INGRESOS  
 Del 1 de Enero al 28 de Febrero de 2021  
 (Cifras en pesos)

Rubro de Ingresos	Ingreso Estimado (1)	Ampliaciones y Reducciones (2)	Ingreso Modificado (3=1+2)	Ingreso Devengado (4)	Ingreso Recaudado (5)	Diferencia (6=5-1)
IMPUESTOS	165,000.00	0.00	165,000.00	62,371.50	62,371.50	-102,628.50
CUOTAS Y APORT. DE SEGURIDAD SOCIAL	0.00	0.00	0.00	0.00	0.00	0.00
CONTRIBUCIONES DE MEJORAS	0.00	0.00	0.00	0.00	0.00	0.00
DERECHOS	386,000.00	0.00	386,000.00	116,498.75	116,498.75	-269,501.25
PRODUCTOS	13,000.00	0.00	13,000.00	3,825.17	3,825.17	-9,174.83
APROVECHAMIENTOS	30,000.00	0.00	30,000.00	0.00	0.00	-30,000.00
INGRESOS POR VENTAS DE BIENES,	0.00	0.00	0.00	0.00	0.00	0.00
PRESTACIÓN DE SERVICIOS Y OTROS INGRESOS						
PARTICIPACIONES, APORTACIONES, CONVENIOS,	33,054,463.80	0.00	33,054,463.80	6,643,380.38	6,643,380.38	-26,411,083.42
INCENTIVOS DERIV. DE LA COLAB. FISCAL Y						
FONDOS DIST. DE AFORT	0.00	0.00	0.00	0.00	0.00	0.00
TRANSFERENCIAS, ASIGNACIONES, SUBSIDIOS						
Y SUBVENCIÓNES, Y PENSIONES Y						
JUBILACIONES						
INGRESOS DERIVADOS DE FINANCIAMIENTOS	0.00	0.00	0.00	0.00	0.00	0.00
TOTAL	33,648,463.80	0.00	33,648,463.80	6,826,075.80	6,826,075.80	
Ingresos Excedentes						0.00



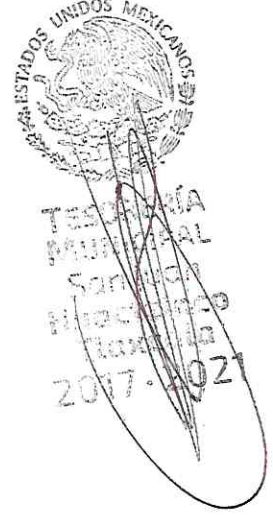
PRESIDENCIA MUNICIPAL  
 San Juan Huactzinco  
 Tlaxcala  
 2017-2021

ESTADOS UNIDOS MEXICANOS  
 TESORERÍA MUNICIPAL  
 HUACTZINCO  
 Tlaxcala  
 20 7 / 20 21

000046

MUNICIPIO DE SAN JUAN HUACTZINCO TLAXCALA  
 ESTADO ANALÍTICO DE INGRESOS  
 Del 1 de Enero al 28 de Febrero de 2021  
 (Cifras en pesos)

Estado Analítico de Ingresos por Fuente de Financiamiento	Ingreso Estimado (1)	Ampliaciones/ Reducciones (2)	Ingreso Modificado (3=1+2)	Ingreso Devengado (4)	Ingreso Recaudado (5)	Diferencia (6=5-1)
INGRESOS DEL PODER EJECUTIVO FEDERAL O ESTATAL Y DE LOS MUNICIPIOS	33,648,463.80	0.00	33,648,463.80	6,826,075.80	6,826,075.80	-26,822,388.00
IMPUESTOS	165,000.00	0.00	165,000.00	62,371.50	62,371.50	-102,628.50
CUOTAS Y APORT. DE SEGURIDAD SOCIAL	0.00	0.00	0.00	0.00	0.00	0.00
CONTRIBUCIONES DE MEJORAS	0.00	0.00	0.00	0.00	0.00	0.00
DERECHOS	386,000.00	0.00	386,000.00	116,498.75	116,498.75	-269,501.25
PRODUCTOS	13,000.00	0.00	13,000.00	3,825.17	3,825.17	-9,174.83
APROVECHAMIENTOS	30,000.00	0.00	30,000.00	0.00	0.00	-30,000.00
PARTICIPACIONES, APORTACIONES, CONVENIOS, INCENTIVOS DERIV. DE LA COLAB. FISCAL Y FONDOS DIST. DE APORT	33,054,463.80	0.00	33,054,463.80	6,643,380.38	6,643,380.38	-26,411,083.42
TRANSFERENCIAS, ASIGNACIONES, SUBSIDIOS Y SUBVENCIÓNES, Y PENSIONES Y JUBILACIONES	0.00	0.00	0.00	0.00	0.00	0.00
INGRESOS DE LOS ENTES PÚBLICOS DE LOS PODERES LEGISLATIVO Y JUDICIAL, DE LOS ÓRGANOS AUTÓNOMOS Y DEL SECTOR PARAESTATAL O PARAMUNICIPAL, ASÍ COMO DE LAS EMPRESAS PRODUCTIVAS DEL ESTADO	0.00	0.00	0.00	0.00	0.00	0.00
CUOTAS Y APORT. DE SEGURIDAD SOCIAL	0.00	0.00	0.00	0.00	0.00	0.00
PRODUCTOS	0.00	0.00	0.00	0.00	0.00	0.00
INGRESOS POR VENTAS DE BIENES, PRESTACIÓN DE SERVICIOS Y OTROS INGRESOS	0.00	0.00	0.00	0.00	0.00	0.00
TRANSFERENCIAS, ASIGNACIONES, SUBSIDIOS Y SUBVENCIÓNES, Y PENSIONES Y JUBILACIONES	0.00	0.00	0.00	0.00	0.00	0.00



MUNICIPIO DE SAN JUAN HUACTZINCO TLAXCALA  
 ESTADO ANALÍTICO DE INGRESOS  
 Del 1 de Enero al 28 de Febrero de 2021  
 (Cifras en pesos)

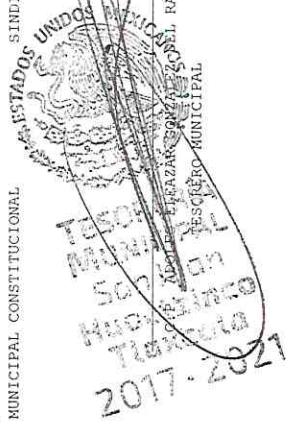
Estado Analítico de Ingresos por Fuente de Financiamiento	Ingreso Estimado (1)	Ampliaciones/ Reducciones (2)	Ingreso Modificado (3=1+2)	Ingreso Devengado (4)	Ingreso Recaudado (5)	Diferencia (6=5-1)
INGRESOS DERIVADOS DE FINANCIAMIENTO	0.00	0.00	0.00	0.00	0.00	0.00
INGRESOS DERIVADOS DE FINANCIAMIENTOS	0.00	0.00	0.00	0.00	0.00	0.00
TOTAL	33,648,463.80	0.00	33,648,463.80	6,826,075.80	6,826,075.80	
					Ingresos Excedentes	0.00

-----  
 Bajo protesta de decir verdad declaramos que los Estados Financieros y sus notas,  
 son razonablemente correctos y son responsabilidad del emisor.  
 -----

*(Handwritten signature)*

LIC. ALFREDO VALENCIA MUÑOZ  
 PRESIDENTE MUNICIPAL CONSTITUCIONAL

C. MARIBEL MUÑOZ RAMIREZ  
 SINDICO MUNICIPAL

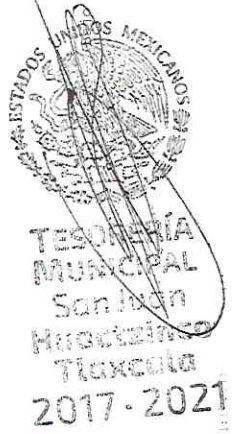


0000.48



ESTADO ANALÍTICO DEL EJERCICIO DEL PRESUPUESTO DE EGRESOS  
 CLASIFICACIÓN ADMINISTRATIVA  
 Del 1 de Enero al 28 de Febrero de 2021  
 (Cifras en pesos)

Concepto	Egreso Aprobado (1)	Ampliaciones/Reducciones (2)	Egreso Modificado (3=1+2)	Egreso Devengado (4)	Egreso Pagado (5)	Subejercicio (6=3-4)
3	33,648,463.80	1,089,343.96	34,737,807.76	3,583,569.52	3,583,569.52	31,154,238.24
3.1	33,648,463.80	1,089,343.96	34,737,807.76	3,583,569.52	3,583,569.52	31,154,238.24
3.1.1	33,648,463.80	1,089,343.96	34,737,807.76	3,583,569.52	3,583,569.52	31,154,238.24
3.1.1.1	33,648,463.80	1,089,343.96	34,737,807.76	3,583,569.52	3,583,569.52	31,154,238.24
000	0.00	0.00	0.00	0.00	0.00	0.00
001	2,743,258.56	271,470.35	3,014,728.91	570,759.98	570,759.98	2,443,968.93
002	542,957.69	1,626.01	544,583.70	67,328.79	67,328.79	477,254.91
003	1,832,428.55	1,303.00	1,833,731.55	231,861.20	231,861.20	1,601,870.35
004	2,648,678.46	116,879.52	2,765,557.98	335,265.14	335,265.14	2,430,292.84
005	1,334,130.36	7,260.00	1,341,390.36	140,632.04	140,632.04	1,200,758.32
006	9,678,310.05	516,314.33	10,194,624.38	660,649.64	660,649.64	9,533,974.74
007	4,659,120.72	24,200.00	4,683,320.72	505,537.97	505,537.97	4,177,782.75
008	1,805,398.66	103,084.38	1,908,483.04	281,403.58	281,403.58	1,627,079.46
009	546,438.59	0.00	546,438.59	49,923.12	49,923.12	496,515.47
010	353,477.00	0.00	353,477.00	31,473.60	31,473.60	322,003.40
011	252,299.28	0.00	252,299.28	18,679.60	18,679.60	233,619.68
012	879,470.73	4,803.97	884,274.70	81,535.98	81,535.98	802,738.72
013	636,058.96	10,400.72	646,459.68	62,302.08	62,302.08	584,157.60
014	277,795.25	0.00	277,795.25	31,387.20	31,387.20	246,408.05
015	0.00	0.00	0.00	0.00	0.00	0.00
016	701,578.30	0.00	701,578.30	83,350.88	83,350.88	618,227.42
017	0.00	0.00	0.00	0.00	0.00	0.00
018	271,309.40	6,238.72	277,548.12	34,657.16	34,657.16	242,890.96
019	190,770.30	0.00	190,770.30	19,045.48	19,045.48	171,724.82
020	1,628,226.04	11,367.36	1,639,593.40	132,023.79	132,023.79	1,507,569.61
021	2,043,215.75	14,395.60	2,057,611.35	186,921.96	186,921.96	1,870,689.39
022	611,541.77	0.00	611,541.77	58,830.33	58,830.33	552,711.44
023	5,499.38	0.00	5,499.38	0.00	0.00	5,499.38
024	6,500.00	0.00	6,500.00	0.00	0.00	6,500.00
025	0.00	0.00	0.00	0.00	0.00	0.00
123	0.00	0.00	0.00	0.00	0.00	0.00
TOTAL DEL GASTO	33,648,463.80	1,089,343.96	34,737,807.76	3,583,569.52	3,583,569.52	31,154,238.24



protesta de decir verdad declaramos que los Estados Financieros y sus notas, son razonablemente correctos y son responsabilidad del emisor.

MUNICIPIO DE SAN JUAN HUACTZINCO TLAXCALA

ESTADO ANALÍTICO DEL EJERCICIO DEL PRESUPUESTO DE EGRESOS  
CLASIFICACIÓN ADMINISTRATIVA

Del 1 de Enero al 28 de Febrero de 2021  
(Cifras en pesos)

*[Handwritten signature]*

LIC. ALFREDO VALENCIA MUÑOZ  
PRESIDENTE MUNICIPAL CONSTITUCIONAL

C. MARIBEL MUÑOZ RAMÍREZ  
SINDICO MUNICIPAL

*[Handwritten signature]*  
C. P. ADOLFO BELTRÁN ESCOBAR DEL RAZO  
SECRETARÍA MUNICIPAL  
San Juan Huactzinco Tlaxcala  
2017-2021

  
PRESIDENCIA  
MUNICIPAL  
San Juan  
Huactzinco  
Tlaxcala  
2017-2021

ESTADO ANALÍTICO DEL EJERCICIO DEL PRESUPUESTO DE EGRESOS  
CLASIFICACIÓN ECONÓMICA (POR TIPO DE GASTO)

Del 1 de Enero al 28 de Febrero de 2021  
(Cifras en pesos)

Concepto	Egreso Aprobado (1)	Ampliaciones/Reducciones (2)	Egreso Modificado (3=1+2)	Egreso Devengado (4)	Egreso Pagado (5)	Subejercicio (6=3-4)
1 GASTO CORRIENTE	24,916,666.38	575,525.29	25,492,191.67	3,069,750.85	3,069,750.85	22,422,440.82
2 GASTO DE CAPITAL	8,731,797.42	513,818.67	9,245,616.09	513,818.67	513,818.67	8,731,797.42
3 AMORTIZACIÓN DE LA DEUDA Y DISMINUCIÓN DE PASIVOS	0.00	0.00	0.00	0.00	0.00	0.00
4 PENSIONES Y JUBILACIONES	0.00	0.00	0.00	0.00	0.00	0.00
5 PARTICIPACIONES	0.00	0.00	0.00	0.00	0.00	0.00
<b>TOTAL DEL GASTO</b>	<b>33,648,463.80</b>	<b>1,089,343.96</b>	<b>34,737,807.76</b>	<b>3,583,569.52</b>	<b>3,583,569.52</b>	<b>31,154,238.24</b>

Bajo protesta de decir verdad declaramos que los Estados Financieros y sus notas, son razonablemente correctos y son responsabilidad del emisor.

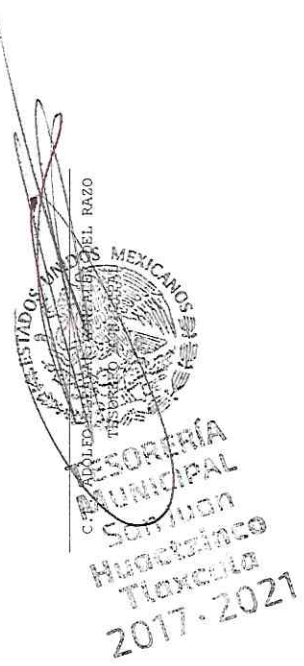
*(Firma)*

LIC. ALFREDO VALENCIA MUÑOZ  
PRESIDENTE MUNICIPAL CONSTITUCIONAL

C. MARIBEL MUÑOZ RAMIREZ  
SINDICO MUNICIPAL



PRESIDENCIA MUNICIPAL  
San Juan Huactzinco  
Tlaxcala  
2017-2021

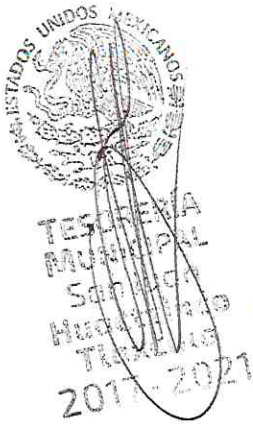


000051



ESTADO ANALÍTICO DEL EJERCICIO DEL PRESUPUESTO DE EGRESOS  
CLASIFICACIÓN POR OBJETO DEL GASTO (CAPÍTULO Y CONCEPTO)  
Del 1 de Enero al 28 de Febrero de 2021  
(Cifras en pesos)

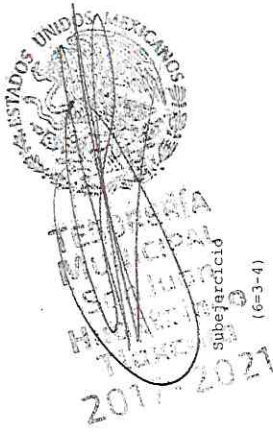
**PRESIDENCIA MUNICIPAL**  
**San Juan Huactzinco**  
**Tlaxcala**  
**2017-2021**



Concepto	Egreso Aprobado (1)	Ampliaciones/Reducciones (2)	Egreso Modificado (3=1+2)	Egreso Devengado (4)	Egreso Pagado (5)	Subejercicio (6=3-4)
1 SERVICIOS PERSONALES	16,834,966.78	78,878.51	16,913,845.29	1,967,954.07	1,967,954.07	14,945,891.22
1.1 REMUNER. AL PERS. D/CARÁCTER PERMANENTE	11,515,432.34	0.00	11,515,432.34	1,868,607.57	1,868,607.57	9,646,824.77
1.2 REMUNER.-A/PERSONAL D/CARÁCT.TRANSIT.	0.00	0.00	0.00	0.00	0.00	0.00
1.3 REMUNERACIONES ADICIONALES Y ESPECIALES	2,290,877.21	0.00	2,290,877.21	1,519.52	1,519.52	2,289,357.69
1.4 SEGURIDAD SOCIAL	0.00	0.00	0.00	0.00	0.00	0.00
1.5 OTRAS PRESTACIONES SOCIALES Y ECONÓMICAS	3,028,657.23	78,878.51	3,107,535.74	97,826.98	97,826.98	3,009,708.76
1.6 PREVISIONES	0.00	0.00	0.00	0.00	0.00	0.00
1.7 PAGO DE ESTÍMULOS A SERVIDORES PÚBLICOS	0.00	0.00	0.00	0.00	0.00	0.00
2 MATERIALES Y SUMINISTROS	2,536,699.60	203,161.86	2,739,861.46	434,779.08	434,779.08	2,305,082.38
2.1 MAT. ADMÓN. EMIS. D/DOCTOS Y ART.OFIC.	456,999.82	27,296.95	484,296.77	65,937.71	65,937.71	418,359.06
2.2 ALIMENTOS Y UTENSILIOS	223,700.00	3,616.60	227,316.60	7,565.25	7,565.25	219,751.35
2.3 MAT. PRIMAS Y MAT. D/PROD.Y COMERC.	0.00	0.00	0.00	0.00	0.00	0.00
2.4 MATERIALES Y ART.D/CONST.Y DE REPAR.	221,999.38	1,234.13	223,233.51	1,612.13	1,612.13	221,621.38
2.5 PRODUCTOS QUÍM. FARMAC.Y DE LABORATORIO	90,000.00	13,119.60	103,119.60	18,427.60	18,427.60	84,692.00
2.6 COMBUSTIBLES, LUBRICANTES Y ADITIVOS	1,000,000.00	73,000.00	1,073,000.00	188,000.00	188,000.00	885,000.00
2.7 VEST.BLANCOS, PREND.D/PROT.Y ART.DEP.	215,800.40	68,001.57	283,801.97	128,762.37	128,762.37	155,039.60
2.8 MATERIALES Y SUMINIST.P/SEG. PÚB.	30,000.00	0.00	30,000.00	0.00	0.00	30,000.00
2.9 HERRAMIENTAS, REFACC.Y ACCES.MENORES	298,200.00	16,893.01	315,093.01	24,474.02	24,474.02	290,618.99
3 SERVICIOS GENERALES	5,035,000.00	239,259.92	5,274,259.92	517,463.15	517,463.15	4,756,796.77
3.1 SERVICIOS BÁSICOS	2,507,000.00	12,642.00	2,519,642.00	222,799.00	222,799.00	2,296,843.00
3.2 SERVICIOS DE ARRENDAMIENTO	91,000.00	19,162.62	110,162.62	19,162.62	19,162.62	91,000.00
3.3 SERV.PROF.CIENT.TÉCN.Y OTROS SERVICIOS	128,000.00	0.00	128,000.00	421.82	421.82	127,578.18
3.4 SERVICIOS FINAN.BANC.Y COMERCIALES	81,000.00	4,714.61	85,714.61	4,714.61	4,714.61	81,000.00
3.5 SERV.D/INST.REPAR.MANTO Y CONSERVACIÓN	869,000.00	91,173.96	960,173.96	128,057.36	128,057.36	832,116.60
3.6 SERVICIOS DE COMUNIC.SOCIAL Y PUBLICIDAD	172,000.00	58,674.73	230,674.73	64,074.74	64,074.74	166,599.99
3.7 SERVICIOS DE TRASLADO Y VIÁTICOS	55,000.00	1,648.00	56,648.00	6,665.00	6,665.00	49,983.00
3.8 SERVICIOS OFICIALES	750,000.00	695.00	750,695.00	2,087.00	2,087.00	748,608.00
3.9 OTROS SERVICIOS GENERALES	382,000.00	50,549.00	432,549.00	69,481.00	69,481.00	363,068.00
4 TRANSF.ASIG.SUBSIDIOS Y OTRAS AYUDAS	510,000.00	54,225.00	564,225.00	149,554.55	149,554.55	414,670.45
4.1 TRANSF.INT.Y ASIG.AL SECTOR PÚBLICO	0.00	0.00	0.00	0.00	0.00	0.00
4.2 TRANSF.AL RESTO DEL SECTOR PÚBLICO	0.00	0.00	0.00	0.00	0.00	0.00
4.3 SUBSIDIOS Y SUBVENCIÓNES	5,000.00	0.00	5,000.00	0.00	0.00	5,000.00

300052

ESTADO ANALÍTICO DEL EJERCICIO DEL PRESUPUESTO DE EGRESOS  
 CLASIFICACIÓN POR OBJETO DEL GASTO (CAPÍTULO Y CONCEPTO)  
 Del 1 de Enero al 28 de Febrero de 2021  
 (Cifras en pesos)




Concepto	Egreso Aprobado (1)	Ampliaciones/Reducciones (2)	Egreso Modificado (3=1+2)	Egreso Devengado (4)	Egreso Pagado (5)	Subejercicio (6=3-4)
4.4 AYUDAS SOCIALES	505,000.00	54,225.00	559,225.00	149,554.55	149,554.55	409,670.45
4.5 PENSIONES Y JUBILACIONES	0.00	0.00	0.00	0.00	0.00	0.00
4.6 TRANSF. A FID.MANDATOS Y OTROS ANÁLOGOS	0.00	0.00	0.00	0.00	0.00	0.00
4.7 TRANSFERENCIAS A SEGURIDAD SOCIAL	0.00	0.00	0.00	0.00	0.00	0.00
4.8 DONATIVOS	0.00	0.00	0.00	0.00	0.00	0.00
4.9 TRANSFERENCIAS AL EXTERIOR	0.00	0.00	0.00	0.00	0.00	0.00
5 BIENES MUEBLES, INMUEBLES E INTANGIBLES	357,319.42	0.00	357,319.42	0.00	0.00	357,319.42
5.1 MOBILIARIO Y EQUIPO DE ADMINISTRACIÓN	111,000.00	0.00	111,000.00	0.00	0.00	111,000.00
5.2 MOBILIARIO Y EQPO EDUC. Y RECREATIVO	53,000.00	0.00	53,000.00	0.00	0.00	53,000.00
5.3 EQUIPO E INSTRUMENTAL MÉD. Y D/LAB.	35,000.00	0.00	35,000.00	0.00	0.00	35,000.00
5.4 VEHICULOS Y EQUIPO DE TRANSPORTE	0.00	0.00	0.00	0.00	0.00	0.00
5.5 EQUIPO DE DEFENSA Y SEGURIDAD	100,000.00	0.00	100,000.00	0.00	0.00	100,000.00
5.6 MAQUINARIA, OTROS EQUIPOS Y HERRAMIENTAS	20,000.00	0.00	20,000.00	0.00	0.00	20,000.00
5.7 ACTIVOS BIOLÓGICOS	0.00	0.00	0.00	0.00	0.00	0.00
5.8 BIENES INMUEBLES	0.00	0.00	0.00	0.00	0.00	0.00
5.9 ACTIVOS INTANGIBLES	38,319.42	0.00	38,319.42	0.00	0.00	38,319.42
6 INVERSIÓN PÚBLICA	8,374,478.00	513,818.67	8,888,296.67	513,818.67	513,818.67	8,374,478.00
6.1 OBRA PÚBLICA E/BIENES D/DOMINIO PÚBL.	8,374,478.00	151,877.64	8,526,355.64	151,877.64	151,877.64	8,374,478.00
6.2 OBRA PÚBLICA EN BIENES PROPIOS	0.00	361,941.03	361,941.03	361,941.03	361,941.03	0.00
6.3 PROYECTOS PROD. Y ACC.DE FOMENTO	0.00	0.00	0.00	0.00	0.00	0.00
7 INVERSIONES FINANCIERAS Y OTRAS PROV.	0.00	0.00	0.00	0.00	0.00	0.00
7.1 INV. FOMENTO ACTIVIDADES PRODUCTIVAS	0.00	0.00	0.00	0.00	0.00	0.00
7.2 ACCIONES Y PARTICIPACIONES DE CAPITAL	0.00	0.00	0.00	0.00	0.00	0.00
7.3 COMPRA DE TÍTULOS Y VALORES	0.00	0.00	0.00	0.00	0.00	0.00
7.4 CONCESIÓN DE PRÉSTAMOS	0.00	0.00	0.00	0.00	0.00	0.00
7.5 INVERSIONES E/FID.MAND. Y OTROS ANÁLOGOS	0.00	0.00	0.00	0.00	0.00	0.00
7.6 OTRAS INVERSIONES FINANCIERAS	0.00	0.00	0.00	0.00	0.00	0.00
7.9 PROVISIONES P/CONT.Y OTR EROG.ESPEC.	0.00	0.00	0.00	0.00	0.00	0.00
8 PARTICIPACIONES Y APORTACIONES	0.00	0.00	0.00	0.00	0.00	0.00
8.1 PARTICIPACIONES	0.00	0.00	0.00	0.00	0.00	0.00
8.3 APORTACIONES	0.00	0.00	0.00	0.00	0.00	0.00
8.5 CONVENIOS	0.00	0.00	0.00	0.00	0.00	0.00

ESTADO ANALÍTICO DEL EJERCICIO DEL PRESUPUESTO DE EGRESOS  
 CLASIFICACIÓN POR OBJETO DEL GASTO (CAPÍTULO Y CONCEPTO)

Del 1 de Enero al 28 de Febrero de 2021  
 (Cifras en pesos)

Concepto	Egreso Aprobado (1)	Ampliaciones/Reducciones (2)	Egreso Modificado (3=1+2)	Egreso Devengado (4)	Egreso Pagado (5)	Subejercicio (6=3-4)
9 DEUDA PÚBLICA	0.00	0.00	0.00	0.00	0.00	0.00
9.1 AMORTIZACIÓN DE LA DEUDA PÚBLICA	0.00	0.00	0.00	0.00	0.00	0.00
9.2 INTERESES DE LA DEUDA PÚBLICA	0.00	0.00	0.00	0.00	0.00	0.00
9.3 COMISIONES DE LA DEUDA PÚBLICA	0.00	0.00	0.00	0.00	0.00	0.00
9.4 GASTOS DE LA DEUDA PÚBLICA	0.00	0.00	0.00	0.00	0.00	0.00
9.5 COSTO POR COBERTURAS	0.00	0.00	0.00	0.00	0.00	0.00
9.6 APOYOS FINANCIEROS	0.00	0.00	0.00	0.00	0.00	0.00
9.9 ADEUDOS DE EJERC. FISC. ANTER. (ADEFAS)	0.00	0.00	0.00	0.00	0.00	0.00
<b>TOTAL DEL GASTO</b>	<b>33,646,463.80</b>	<b>1,089,343.96</b>	<b>34,737,807.76</b>	<b>3,583,569.52</b>	<b>3,583,569.52</b>	<b>31,154,238.24</b>

Bajo protesta de decir verdad declaramos que los Estados Financieros y sus notas, son razonablemente correctos y son responsabilidad del emisor.



  
 VALERIA MUÑOZ RAMIREZ  
 SINDICO MUNICIPAL  
 PRESIDENCIA MUNICIPAL  
 San Juan Huactzinco Tlaxcala  
 2017-2021






MUNICIPIO DE SAN JUAN HUACTZINCO TIJALALA

ESTADO ANALÍTICO DEL EJERCICIO DEL PRESUPUESTO DE EGRESOS  
CLASIFICACIÓN FUNCIONAL (FINALIDAD Y FUNCIÓN)  
Del 1 de Enero al 28 de Febrero de 2021  
(Cifras en pesos)

PRESIDENCIA MUNICIPAL  
San Juan Huactzinco  
Tlaxcala  
2017-2021



Concepto	Egreso Aprobado (1)	Ampliaciones/Reducciones (2)	Egreso Modificado (3=1+2)	Egreso Devengado (4)	Egreso Pagado (5)	Subejercicio (6=3-4)
1 GOBIERNO	16,998,066.91	332,704.72	17,330,771.63	2,084,207.77	2,084,207.77	15,246,563.86
1.1 LEGISLACIÓN	0.00	0.00	0.00	0.00	0.00	0.00
1.2 JUSTICIA	6,633,865.60	25,826.01	6,659,691.61	725,186.24	725,186.24	5,934,505.37
1.3 COORDINACIÓN DE LA POLÍTICA DE GOBIERNO	7,079,463.89	235,723.07	7,315,186.96	1,017,578.91	1,017,578.91	6,297,608.05
1.4 RELACIONES EXTERIORES	0.00	0.00	0.00	0.00	0.00	0.00
1.5 ASUNTOS FINANCIEROS Y HACENDARIOS	2,648,678.46	60,754.92	2,709,433.38	279,140.54	279,140.54	2,430,292.84
1.6 SEGURIDAD NACIONAL	0.00	0.00	0.00	0.00	0.00	0.00
1.7 ASUNTOS DE ORDEN PÚBLICO Y DE SEGURIDAD INTERIOR	0.00	0.00	0.00	0.00	0.00	0.00
1.8 OTROS SERVICIOS GENERALES	636,058.96	10,400.72	646,459.68	62,302.08	62,302.08	584,157.60
2 DESARROLLO SOCIAL	16,644,897.51	756,639.24	17,401,536.75	1,499,361.75	1,499,361.75	15,902,175.00
2.1 PROTECCIÓN AMBIENTAL	0.00	0.00	0.00	0.00	0.00	0.00
2.2 VIVIENDA Y SERVICIOS A LA COMUNIDAD	14,405,895.19	745,271.88	15,151,167.07	1,317,184.76	1,317,184.76	13,833,982.31
2.3 SALUD	0.00	0.00	0.00	0.00	0.00	0.00
2.4 RECREACION, CULTURA Y OTRAS MANIFESTACIONES SOCIALES	0.00	0.00	0.00	0.00	0.00	0.00
2.5 EDUCACION	605,776.28	0.00	605,776.28	50,153.20	50,153.20	555,623.08
2.6 PROTECCION SOCIAL	1,633,226.04	11,367.36	1,644,593.40	132,023.79	132,023.79	1,512,569.61
2.7 OTROS ASUNTOS SOCIALES	0.00	0.00	0.00	0.00	0.00	0.00
3 DESARROLLO ECONÓMICO	5,499.38	0.00	5,499.38	0.00	0.00	5,499.38
3.1 ASUNTOS ECONÓMICOS, COMERCIALES Y LABORALES EN GENERAL	0.00	0.00	0.00	0.00	0.00	0.00
3.2 AGROPECUARIA, SILVICULTURA, PESCÁ Y CAZA	5,499.38	0.00	5,499.38	0.00	0.00	5,499.38
3.3 COMBUSTIBLES Y ENERGIA	0.00	0.00	0.00	0.00	0.00	0.00
3.4 MINERÍA, MANUFACTURAS Y CONSTRUCCIÓN	0.00	0.00	0.00	0.00	0.00	0.00
3.5 TRANSPORTE	0.00	0.00	0.00	0.00	0.00	0.00
3.6 COMUNICACIONES	0.00	0.00	0.00	0.00	0.00	0.00
3.7 TURISMO	0.00	0.00	0.00	0.00	0.00	0.00
3.8 CIENCIA, TECNOLOGÍA E INNOVACIÓN	0.00	0.00	0.00	0.00	0.00	0.00
3.9 OTRAS INDUSTRIAS Y OTROS ASUNTOS ECONÓMICOS	0.00	0.00	0.00	0.00	0.00	0.00
4 OTRAS NO CLASIFICADAS EN FUNCIONES ANTERIORES	0.00	0.00	0.00	0.00	0.00	0.00

MUNICIPIO DE SAN JUAN HUACTZINCO TIJALA

ESTADO ANALÍTICO DEL EJERCICIO DEL PRESUPUESTO DE EGRESOS  
 CLASIFICACIÓN FUNCIONAL (FINALIDAD Y FUNCIÓN)  
 Del 1 de Enero al 28 de Febrero de 2021  
 (Cifras en pesos)

Concepto	Egreso Aprobado (1)	Ampliaciones/Reducciones (2)	Egreso Modificado (3=1+2)	Egreso Devengado (4)	Egreso Pagado (5)	Subejercicio (6=3-4)
4.1 TRANSACCIONES DE LA DEUDA PÚBLICA / COSTO FINANCIERO DE LA DEUDA	0.00	0.00	0.00	0.00	0.00	0.00
4.2 TRANSF. PARTICIP. Y APORT. ENTRE DIFERENTES NIVELES Y ORDENES DE GOBIERNO	0.00	0.00	0.00	0.00	0.00	0.00
4.3 SANAMIENTO DEL SISTEMA FINANCIERO	0.00	0.00	0.00	0.00	0.00	0.00
4.4 ADEUDOS DE EJERCICIOS FISCALES ANTERIORES	0.00	0.00	0.00	0.00	0.00	0.00
<b>TOTAL DEL GASTO</b>	<b>33,648,463.80</b>	<b>1,089,343.96</b>	<b>34,737,807.76</b>	<b>3,583,569.52</b>	<b>3,583,569.52</b>	<b>31,154,238.24</b>


Bajo protesta de decir verdad declaramos que los Estados Financieros y sus notas, son razonablemente correctos y son responsabilidad del emisor.



**PRESIDENCIA MUNICIPAL**  
 San Juan Huactzinco Tlaxcala  
 2017-2021

  
 LIC. ALFREDO VALENCIA MUÑOZ  
 PRESIDENTE MUNICIPAL CONSTITUCIONAL

  
 C. MARIBEL MUÑOZ RAMÍREZ  
 SINDICO MUNICIPAL



000056

MUNICIPIO DE SAN JUAN HUACTZINCO TLAXCALA


ENDEUDAMIENTO NETO  
Del 1 de Enero al 28 de Febrero de 2021  
(Cifras en pesos)

000057

Identificación de Crédito o Instrumento	Contratación/Coloc A	Amortización B	Endeudamiento Neto C = A - B
Créditos Bancarios			
Total Créditos Bancarios	0.00	0.00	0.00
Otros Instrumentos de Deuda			
Total Otros Instrumentos de Deuda	0.00	0.00	0.00
TOTAL	0.00	0.00	0.00


Bajo protesta de decir verdad declaramos que los Estados Financieros y sus notas, son razonablemente correctos y son responsabilidad del emisor.

  
LEONOR MUÑOZ  
PRESIDENTE MUNICIPAL CONSTITUCIONAL

  
MARIBEL MUÑOZ RAMIREZ  
SINDICO MUNICIPAL

**PRESIDENCIA  
MUNICIPAL  
San Juan  
Huactzinco  
Tlaxcala  
2017-2021**

C.P. ADOLFO ELEAZAR CONTRERAS DEL RAZO  
TESORERO MUNICIPAL

  
**MUNICIPAL  
San Juan  
Huactzinco  
Tlaxcala  
2017-2021**



MUNICIPIO DE SAN JUAN HUACTZINCO TLAXCALA

INTERESES DE LA DEUDA  
 Del 1 de Enero al 28 de Febrero de 2021  
 (Cifras en pesos)

000053

Identificación de Crédito o Instrumento	Devengado	Pagado
Créditos Bancarios		
Total de Intereses de Créditos Bancarios	0.00	0.00
Otros Instrumentos de Deuda		
Total de Intereses de Otros Instrumentos de Deuda	0.00	0.00
TOTAL	0.00	0.00

Bajo protesta de decir verdad declaramos que los Estados Financieros y sus notas, son razonablemente correctos y son responsabilidad del emisor.



LEONOR VALENCIA MUÑOZ  
 PRESIDENTE MUNICIPAL CONSTITUCIONAL

**PRESIDENCIA  
 MUNICIPAL  
 San Juan  
 Huactzinco  
 Tlaxcala  
 2017-2021**

C. MARIBEL MUÑOZ RAMIREZ  
 SINDICO MUNICIPAL



C.P. ADOLFO GUERRERO DEL RAZO  
 TESORERO MUNICIPAL

**TESORERÍA  
 MUNICIPAL  
 San Juan  
 Huactzinco  
 Tlaxcala  
 2017-2021**

MUNICIPIO DE SAN JUAN HUACTZINCO TLAXCALA

FLUJO DE FONDOS (INDICADORES DE POSTURA FISCAL)  
Del 1 de Enero al 28 de Febrero de 2021  
(Cifras en pesos)

000059

Concepto	Estimado/ Aprobado	Devengado	Recaudado/ Pagado
I. Ingresos Presupuestarios (I = 1 + 2)	33,648,463.80	6,826,075.80	6,826,075.80
1. Ingresos del Gobierno de la Entidad Federativa o Municipio	33,648,463.80	6,826,075.80	6,826,075.80
2. Ingresos del Sector Paraestatal o Paramunicipal	0.00	0.00	0.00
II. Egresos Presupuestarios (II = 3 + 4)	33,648,463.80	3,583,569.52	3,583,569.52
3. Egresos del Gobierno de la Entidad Federativa o Municipio	33,648,463.80	3,583,569.52	3,583,569.52
4. Egresos del Sector Paraestatal o Paramunicipal	0.00	0.00	0.00
III. Balance presupuestario (Superávit o Déficit) (III = I - II)	0.00	3,242,506.28	3,242,506.28

Concepto	Estimado/ Aprobado	Devengado	Recaudado/ Pagado
III. Balance presupuestario (Superávit o Déficit)	0.00	3,242,506.28	3,242,506.28
IV. Intereses, Comisiones y Gastos de la Deuda	0.00	0.00	0.00
V. Balance Primario (Superávit o Déficit) (V = III - IV)	0.00	3,242,506.28	3,242,506.28

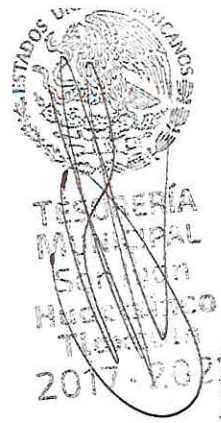
Concepto	Estimado/ Aprobado	Devengado	Recaudado/ Pagado
A. Financiamiento	0.00	0.00	0.00
B. Amortización de la deuda	0.00	0.00	0.00
C. Endeudamiento o desendeudamiento (C = A - B)	0.00	0.00	0.00

Bajo protesta de decir verdad declaramos que los Estados Financieros y sus notas, son verdaderamente correctos y son responsabilidad del emisor.



  
 LIC. ALFREDO MUÑOZ RAMÍREZ      MARIBEL MUÑOZ RAMÍREZ  
 PRESIDENTE MUNICIPAL CONSTITUCIONAL      SINDICO MUNICIPAL  
**PRESIDENCIA MUNICIPAL**  
**San Juan Huactzinco Tlaxcala**  
**2017-2021**  
 LIC. ADOLFO EMILIO PONTELES DEL RAZO  
 TESORERO MUNICIPAL  
**Huactzinco Tlaxcala**  
**2017-2021**

MUNICIPIO DE SAN JUAN HUACTZINCO TLAXCALA  
**GASTO POR CATEGORÍA PROGRAMÁTICA**  
 Del 1 de Enero al 28 de Febrero de 2021  
 (Cifras en pesos)



Programas	Egreso Aprobado (1)	Ampliaciones/Reducciones (2)	Egreso Modificado (3=1+2)	Egreso Devengado (4)	Egreso Pagado (5)	Subejercicio (6=3-4)
Subsidios: Sector Social y Privado o Entidades Federativas y Municipios	33,648,463.80	1,089,343.96	34,737,807.76	3,583,569.52	3,583,569.52	31,154,238.24
S Sujetos a Reglas de Operación	0.00	0.00	0.00	0.00	0.00	0.00
U Otros Subsidios	0.00	0.00	0.00	0.00	0.00	0.00
E Desempeño de las Funciones	30,999,765.34	1,028,589.04	32,028,374.38	3,304,428.98	3,304,428.98	28,723,945.40
B Prestación de Servicios Públicos	7,628,331.93	35,567.36	7,663,899.29	756,683.56	756,683.56	6,907,215.73
P Planeación, seguimiento y evaluación de políticas públicas	7,079,463.89	235,723.07	7,315,186.96	1,017,578.91	1,017,578.91	6,297,608.05
F Promoción y fomento	5,499.38	0.00	5,499.38	0.00	0.00	5,499.38
G Regulación y supervisión	1,880,594.95	12,026.73	1,892,621.68	212,981.75	212,981.75	1,679,639.93
A Funciones de las Fuerzas Armadas (Únicamente Gobierno Federal)	0.00	0.00	0.00	0.00	0.00	0.00
R Específicos	0.00	0.00	0.00	0.00	0.00	0.00
K Proyectos de Inversión	14,405,895.19	745,271.88	15,151,167.07	1,317,184.76	1,317,184.76	13,833,982.31
M Administrativos y de Apoyo	2,648,678.46	60,754.92	2,709,433.38	279,140.54	279,140.54	2,430,292.84
O Apoyo al proceso presupuestario y para mejorar la eficiencia institucional	2,648,678.46	60,754.92	2,709,433.38	279,140.54	279,140.54	2,430,292.84
W Apoyo a la función pública y al mejoramiento de la gestión	0.00	0.00	0.00	0.00	0.00	0.00
Operaciones ajenas	0.00	0.00	0.00	0.00	0.00	0.00
Compromisos	0.00	0.00	0.00	0.00	0.00	0.00
L Obligaciones de cumplimiento de resolución jurisdiccional	0.00	0.00	0.00	0.00	0.00	0.00
N Desastres Naturales	0.00	0.00	0.00	0.00	0.00	0.00
Obligaciones	0.00	0.00	0.00	0.00	0.00	0.00
J Pensiones y jubilaciones	0.00	0.00	0.00	0.00	0.00	0.00
T Aportaciones a la seguridad social	0.00	0.00	0.00	0.00	0.00	0.00
Y Aportaciones a fondos de estabilización	0.00	0.00	0.00	0.00	0.00	0.00
Z Aportaciones a fondos de inversión y reestructura de pensiones	0.00	0.00	0.00	0.00	0.00	0.00
Programas de Gasto Federalizado (Gobierno Federal)	0.00	0.00	0.00	0.00	0.00	0.00
Gasto Federalizado	0.00	0.00	0.00	0.00	0.00	0.00
C Participaciones a entidades federativas y municipios	0.00	0.00	0.00	0.00	0.00	0.00
D Costo financiero, deuda o apoyos a	0.00	0.00	0.00	0.00	0.00	0.00

000060



MUNICIPIO DE SAN JUAN HUACTZINCO TLAXCALA  
 GASTO POR CATEGORÍA PROGRAMÁTICA  
 Del 1 de Enero al 28 de Febrero de 2021  
 (Cifras en pesos)

Concepto	Egreso Aprobado (1)	Ampliaciones/Reducciones (2)	Egreso Modificado (3=1+2)	Egreso Devengado (4)	Egreso Pagado (5)	Subejercicio (6=3-4)
deudores y ahorradores de la banca	0.00	0.00	0.00	0.00	0.00	0.00
H Adeudos de ejercicios fiscales anteriores	33,648,463.80	1,089,343.96	34,737,807.76	3,583,569.52	3,583,569.52	31,154,238.24
<b>TOTAL DEL GASTO</b>						

Bajo protesta de decir verdad declaramos que los Estados Financieros y sus notas, son razonablemente correctos y son responsabilidad del emisor.

ESTADOS UNIDOS MEXICANOS  
 PRESIDENCIA MUNICIPAL  
 San Juan Huactzinco Tlaxcala  
 2017-2021

C. MARIBEL MUÑOZ RAMIREZ  
 SINDICO MUNICIPAL

ESTADOS UNIDOS MEXICANOS  
 PRESIDENCIA MUNICIPAL  
 San Juan Huactzinco Tlaxcala  
 2017-2021

000061

MUNICIPIO DE SAN JUAN HUACTZINCO Tlaxcala

PROGRAMAS Y PROYECTOS DE INVERSIÓN  
Al 28 de Febrero de 2021

Actividad      Unidad de medida      Meta programada      Meta real      avance

Bajo protesta de decir verdad declaramos que los Estados Financieros y sus notas, son razonablemente correctos y son responsabilidad del emisor.



VALENCIA MUÑOZ  
SINDICO CONSTITUCIONAL

C. MARIBEL MUÑOZ RAMIREZ  
SINDICO MUNICIPAL

**PRESIDENCIA MUNICIPAL**  
San Juan Huactzinco Tlaxcala  
2017-2021

*[Handwritten signature]*  
C. P. MARIBEL MUÑOZ RAMIREZ  
TESORERA MUNICIPAL  
MEXICANOS


**TESORERÍA MUNICIPAL**  
San Juan Huactzinco Tlaxcala  
2017-2021

000062

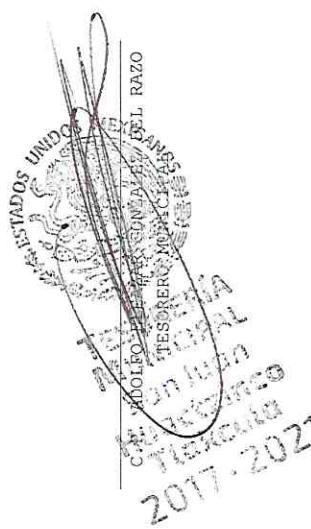
INDICADORES DE RESULTADOS  
Al 28 de Febrero de 2021

Indicador	Unidad de medida	Meta programada	Meta real
COBERTURA DE ATENCION A LA POBLACION	PORCENTAJE	0.000	105.205
NIVEL DE INDEPENDENCIA ECONOMICA MUNICIPAL	PORCENTAJE	0.000	100.000
INCREMENTO PRESUPUESTAL MUNICIPAL	PORCENTAJE	0.000	100.000
INCREMENTO DE LOS INGRESOS PROPIOS MUNICIPALES	PORCENTAJE	0.000	-99.000
PORCENTAJE DE CUMPLIMIENTO EN LA ENTREGA DE LA CUENTA PÚBLICA	PORCENTAJE	0.000	100.000
PORCENTAJE DE CONTRIBUYENTES REGISTRADOS	PORCENTAJE	0.000	100.000
PORCENTAJE DE POBLACIÓN ORIENTADA	PORCENTAJE	0.000	100.000
NIVEL DE AVANCE DEL EJERCICIO PRESUPUESTAL	PORCENTAJE	0.000	100.000
PORCENTAJE DEL REGISTRO CONTABLE	PORCENTAJE	0.000	100.000
PORCENTAJE DEL PERSONAL CAPACITADO	PORCENTAJE	0.000	101.000
PORCENTAJE DE INTEGRACIÓN DE LA CUENTA PÚBLICA	PORCENTAJE	0.000	102.000
PORCENTAJE DE COMPROBACIÓN DEL GASTO	PORCENTAJE	0.000	103.000

Bajo protesta de decir verdad declaramos que los Estados Financieros y sus notas, son razonablemente correctos y son responsabilidad del emisor.



**PRESIDENCIA MUNICIPAL**  
San Juan Huactzinco  
Tlaxcala  
2017 - 2021



ALFREDA VALENCIA MUÑOZ  
SINDICO MUNICIPAL

C. MARIBEL MUÑOZ RAMIREZ  
SINDICO MUNICIPAL

000063





PRESIDENCIA  
MUNICIPAL  
~~San Juan~~  
Huactzinco  
Tlaxcala  
2017-2021

MUNICIPIO DE SAN JUAN HUACTZINCO TLAXCALA **000067**

RFC: MSJ950811K8A  
BALANZA DE COMPROBACIÓN DE FEBRERO 2021



~~TESORERÍA~~  
MUNICIPAL  
San Juan  
Huactzinco  
Tlaxcala  
2017-2021

		SALDO ANT.:	CARGOS:	ABONOS:	SALDO:
1	ACTIVO	36,967,280.25	9,957,137.39	7,190,769.99	39,733,647.65
1.1	ACTIVO CIRCULANTE	7,120,242.45	9,759,486.15	6,993,118.75	9,886,609.85
1.1.1	EFFECTIVO Y EQUIVALENTES	6,600,846.87	4,998,004.69	2,262,084.89	9,336,766.67
1.1.1.1	EFFECTIVO	26,421.06	58,892.50	54,813.00	30,500.56
1.1.1.1.1	CAJA DE LA TESORERÍA	26,421.06	58,892.50	54,813.00	30,500.56
1.1.1.1.1.13	20 CAJA DE TESORERIA	0.06	0.00	0.00	0.06
1.1.1.1.1.14	21 CAJA DE TESORERIA	26,421.00	58,892.50	54,813.00	30,500.50
1.1.1.2	BANCOS/TESORERÍA	6,574,425.81	4,939,112.19	2,207,271.89	9,306,266.11
1.1.1.2.9	EJERCICIO FISCAL 2018	850.28	0.00	0.00	850.28
1.1.1.2.9.2	18 FONDO GRAL DE PARTICIPACIONES				
	HSBC 4058969494	849.86	0.00	0.00	849.86
1.1.1.2.9.16	18 FORTALECIMIENTO FIN P INVERSION-3				
	HSBC 4061428862	0.42	0.00	0.00	0.42
1.1.1.2.10	EJERCICIO FISCAL 2019	309,582.12	16.79	196,712.39	112,886.52
1.1.1.2.10.1	19 INGRESOS PROPIOS HSBC				
	4062307558	18,616.74	0.00	0.00	18,616.74
1.1.1.2.10.2	19 FONDO GRAL PARTICIPACIONES HSBC				
	4062307566	290,956.32	16.79	196,712.39	94,260.72
1.1.1.2.10.13	19 FORTAMUN HSBC				
	4062334784	9.03	0.00	0.00	9.03
1.1.1.2.10.16	19 FONDO DE ACCIONES P/ FORTALECIMIENTO				
	AL CAMPO HSBC 4062334800	0.01	0.00	0.00	0.01
1.1.1.2.10.17	19 FONDO P/FORTALECIMIENTO DE OBRAS Y				
	ACCIONES MUN HSBC 4062334818	0.02	0.00	0.00	0.02
1.1.1.2.11	EJERCICIO FISCAL 2020	4,552,232.14	284,385.39	504,427.36	4,332,190.17
1.1.1.2.11.1	20 INGRESOS PROPIOS HSBC 4064794399	179,662.56	317.27	35,970.00	144,009.83
1.1.1.2.11.2	20 FONDO GRAL DE PARTICIPACIONES HSBC				
	4064794407	4,056,505.54	284,063.02	183,956.02	4,156,612.54
1.1.1.2.11.3	20 FONDO DE FOMENTO MUNICIPAL HSBC				
	4064794415	10,114.72	0.75	771.00	9,344.47
1.1.1.2.11.4	20 FONDO DE FISCALIZACION HSBC				
	4064794423	283,643.50	4.35	283,643.50	4.35
1.1.1.2.11.5	20 IMPTO ESP S/PRO Y SERV HSBC				
	4064794431	5.23	0.00	5.23	0.00
1.1.1.2.11.6	20 FONDO DE COMPENSACION ISAN HSBC				
	4064794449	0.90	0.00	0.00	0.90
1.1.1.2.11.7	20 INC DERIVADOS COLAB FISCAL HSBC				
	4064794522	2.56	0.00	2.56	0.00
1.1.1.2.11.8	20 INC P/LA VENTA FINAL GAS DIE HSBC				
	4064794456	10.64	0.00	10.64	0.00
1.1.1.2.11.9	20 FONDO DE COMPENSACION HSBC				
	4064794464	12.44	0.00	12.44	0.00
1.1.1.2.11.10	20 ING DERIVADOS FUENTES LOC HSBC				
	4064794472	26.81	0.00	26.81	0.00
1.1.1.2.11.11	20 IMPUESTO SOBRE LA RENTA HSBC				
	4064794480	24.56	0.00	24.56	0.00
1.1.1.2.11.12	20 REGISTRO CIVIL HSBC				
	4064794498	4.60	0.00	4.60	0.00
1.1.1.2.11.13	20 FORTAMUN HSBC				
	4064035819	3.24	0.00	0.00	3.24
1.1.1.2.11.14	20 FISM HSBC				
	4064035827	0.87	0.00	0.00	0.87
1.1.1.2.11.15	20 PRODDER HSBC	22,213.97	0.00	0.00	22,213.97
1.1.1.2.12	EJERCICIO FISCAL 2021	1,711,761.27	4,654,710.01	1,506,132.14	4,660,339.14
1.1.1.2.12.1	21 INGRESOS FISCALES HSBC				
	4066238908	61,551.06	54,516.77	0.00	116,067.83
1.1.1.2.12.2	21 FONDO GRAL DE PARTICIPACIONES HSBC				
	4066238791	671,402.91	1,498,490.42	720,040.80	1,449,852.53



PRESIDENCIA MUNICIPAL  
San Juan  
Huactzinco  
Tlaxcala  
2017-2021

MUNICIPIO DE SAN JUAN HUACTZINCO TLAXCALA

RFC: MSJ950811K8A

BALANZA DE COMPROBACIÓN DE FEBRERO 2021

000065



TREASURERÍA MUNICIPAL  
San Juan  
Huactzinco  
Tlaxcala  
2017-2021

			SALDO ANT.:	CARGOS:	ABONOS:	SALDO:
1.1.1.2.12.3	21 FONDO DE FOMENTO MUNICIPAL	HSBC				
	4066238809		357,570.06	456,943.83	327,379.51	487,134.38
1.1.1.2.12.4	21 FONDO DE FISCALIZACION	HSBC				
	4066238817		150,505.40	27,420.84	0.00	177,926.24
1.1.1.2.12.5	21 IMPTO ESP S/PROD Y SERV	HSBC				
	4066238825		7,868.66	14,917.71	0.00	22,786.37
1.1.1.2.12.6	21 FONDO DE COMPENSACION ISAN	HSBC				
	4066238833		1,597.76	1,637.07	0.00	3,234.83
1.1.1.2.12.7	21 INC DERIVADOS DE COLAB FISCAL	HSBC				
	4066238841		3,625.28	5,547.01	0.00	9,172.29
1.1.1.2.12.8	21 INC P/LA VENTA FINAL GAS DIE	HSBC				
	4066238874		18,256.38	19,930.98	0.00	38,187.36
1.1.1.2.12.9	21 FONDO DE COMPENSACION	HSBC				
	4066238866		37,387.86	43,955.36	0.00	81,343.22
1.1.1.2.12.10	21 ING DERIVADOS FUENTES LOC	HSBC				
	4066238858		39,029.16	41,744.30	69,068.00	11,705.46
1.1.1.2.12.11	21 FORTAMUN	HSBC				
	4065811028		362,966.74	432,637.72	389,643.83	405,960.63
1.1.1.2.12.12	21 FISM	HSBC				
	4065811036		0.00	1,604,852.63	0.00	1,604,852.63
1.1.1.2.12.13	21 ISR	HSBC				
	4066238890		0.00	452,115.37	0.00	452,115.37
1.1.2	DERECHOS A RECIBIR EFECTIVO O EQUIVALENTES		516,010.09	4,745,241.46	4,714,793.86	546,457.69
1.1.2.3	DEUDORES DIVERSOS POR COBRAR A CORTO PLAZO					
			515,325.65	51,051.64	20,604.04	545,773.25
1.1.2.3.1	GASTOS A COMPROBAR		9,316.37	51,051.64	20,594.76	39,773.25
1.1.2.3.1.10	2019 GASTOS A COMPROBAR		58.61	0.00	0.00	58.61
1.1.2.3.1.11	2020 GASTOS A COMPROBAR		4,257.76	0.00	1,732.80	2,524.96
1.1.2.3.1.12	2021 GASTOS A COMPROBAR		5,000.00	51,051.64	18,861.96	37,199.68
1.1.2.3.2	RESPONSABILIDAD DE FUNCIONARIOS PÚBLICOS		506,009.28	0.00	9.28	506,000.00
1.1.2.3.2.4	2013 RESPONSABILIDAD FUNCIONARIOS PÚBLICOS		6,000.00	0.00	0.00	6,000.00
1.1.2.3.2.11	2020 RESPONSABILIDAD FUNCIONARIOS PUBLICOS		100,000.00	0.00	0.00	100,000.00
1.1.2.3.2.12	2021 RESPONSABILIDAD FUNCIONARIOS PUBLICOS		400,009.28	0.00	9.28	400,000.00
1.1.2.4	INGRESOS POR RECUPERAR A CORTO PLAZO		0.00	4,694,189.82	4,694,189.82	0.00
1.1.2.4.6	INGRESOS POR RECUPERAR A CORTO PLAZO 2021		0.00	4,694,189.82	4,694,189.82	0.00
1.1.2.4.6.1	IMPUESTO PREDIAL		0.00	19,361.50	19,361.50	0.00
1.1.2.4.6.2	DERECHOS PRESTADOS PRESIDENCIA		0.00	52,678.75	52,678.75	0.00
1.1.2.4.6.3	DERECHOS SER AGUA POTABLE		0.00	21,590.00	21,590.00	0.00
1.1.2.4.6.4	PARTICIPACIONES E INCENTIVOS		0.00	2,562,572.77	2,562,572.77	0.00
1.1.2.4.6.5	APORTACIONES FEDERALES		0.00	2,037,399.82	2,037,399.82	0.00
1.1.2.4.6.6	INTERESES GENERADOS		0.00	586.98	586.98	0.00
1.1.2.9	OTROS DERECHOS A RECIBIR EFECTIVO O EQUIVALENTES A CORTO PLAZO		684.44	0.00	0.00	684.44
1.1.2.9.1	SUBSIDIO AL EMPLEO		684.44	0.00	0.00	684.44
1.1.3	DERECHOS A RECIBIR BIENES O SERVICIOS		3,385.49	16,240.00	16,240.00	3,385.49
1.1.3.1	ANTICIPO A PROVEEDORES POR ADQUISICION BIENES Y PRESTACION DE SERV A C/ PLAZO		3,385.49	16,240.00	16,240.00	3,385.49
1.1.3.1.10	2019 ANTICIPO A PROV BIENES Y SERV		3,385.49	0.00	0.00	3,385.49
1.1.3.1.12	2021 ANTICIPO A PROV BIENES Y SERV		0.00	16,240.00	16,240.00	0.00
1.2	ACTIVO NO CIRCULANTE		29,847,037.80	197,651.24	197,651.24	29,847,037.80
1.2.3	BIENES INMUEBLES, INFRAESTRUCTURA Y CONSTRUCCIONES EN PROCESO		22,983,815.01	197,651.24	197,651.24	22,983,815.01
1.2.3.1	TERRENOS		1,908,499.40	0.00	0.00	1,908,499.40





MUNICIPIO DE SAN JUAN HUACTZINCO TLAXCALA

000066



RFC: MSJ950811K8A

BALANZA DE COMPROBACIÓN DE FEBRERO 2021

**PRESIDENCIA  
MUNICIPAL  
San Juan  
Huactzinco  
Tlaxcala  
2017-2021**

**TESORERÍA  
Municipal  
San Juan  
Huactzinco  
Tlaxcala  
2017-2021**

		SALDO ANT.:	CARGOS:	ABONOS:	SALDO:
1.2.3.3	EDIFICIOS NO HABITACIONALES	95,491.77	0.00	0.00	95,491.77
1.2.3.5	CONSTRUCCIONES EN PROCESO EN BIENES DE DOMINIO PÚBLICO	11,450,936.12	151,877.64	151,877.64	11,450,936.12
1.2.3.5.2	EDIFICACIÓN NO HABITACIONAL EN PROCESO	1,204,541.14	0.00	0.00	1,204,541.14
1.2.3.5.2.1	ESTUDIOS Y PROYECTOS PARA EDIFICACIÓN NO HABITACIONAL	778,346.98	0.00	0.00	778,346.98
1.2.3.5.2.2	CONSTRUCCIÓN NUEVA PARA EDIFICACIÓN NO HABITACIONAL	426,194.16	0.00	0.00	426,194.16
1.2.3.5.3	CONSTRUCCIÓN DE OBRAS PARA EL ABASTECIMIENTO DE AGUA, PETRÓLEO, GAS, ELECTRICIDAD Y TELECOMUNICACION	161,208.34	0.00	0.00	161,208.34
2.3.5.3.2	CONSTRUCCIÓN DE OBRAS PARA EL ABASTECIMIENTO DE AGUA, PETRÓLEO, GAS, ELECTRICIDAD Y TELECOMUNICACION	161,208.34	0.00	0.00	161,208.34
1.2.3.5.4	DIVISIÓN DE TERRENOS Y CONSTRUCCIÓN DE OBRAS DE URBANIZACIÓN EN PROCESO	9,225,694.55	90,977.64	90,977.64	9,225,694.55
1.2.3.5.4.1	ESTUDIOS Y PROYECTOS	281,932.49	0.00	0.00	281,932.49
1.2.3.5.4.2	CONSTRUCCIÓN DE OBRAS DE URBANIZACIÓN PARA LA DOTACIÓN DE SERVICIOS	5,757,253.02	90,977.64	90,977.64	5,757,253.02
1.2.3.5.4.3	AMPLIACIÓN DE REHABILITACIÓN DE OBRAS DE URBANIZACIÓN	3,186,509.04	0.00	0.00	3,186,509.04
1.2.3.5.5	CONSTRUCCIÓN DE VÍAS DE COMUNICACIÓN EN PROCESO	713,615.70	60,900.00	60,900.00	713,615.70
1.2.3.5.5.2	CONSTRUCCIÓN DE VÍAS DE COMUNICACIÓN	619,750.82	0.00	0.00	619,750.82
1.2.3.5.5.3	AMPLIACIÓN Y REHABILITACIÓN DE VÍAS DE COMUNICACIÓN	93,864.88	60,900.00	60,900.00	93,864.88
1.2.3.5.7	INSTALACIONES Y EQUIPAMIENTO EN CONSTRUCCIONES EN PROCESO	145,876.39	0.00	0.00	145,876.39
1.2.3.5.7.2	INSTALACIÓN Y EQUIPAMIENTO EN CONSTRUCCIONES	145,876.39	0.00	0.00	145,876.39
1.2.3.6	CONSTRUCCIONES EN PROCESO EN BIENES PROPIOS	9,528,887.72	45,773.60	45,773.60	9,528,887.72
1.2.3.6.2	EDIFICACIÓN NO HABITACIONAL EN PROCESO	557,906.71	0.00	0.00	557,906.71
1.2.3.6.2.2	CONSTRUCCIÓN NUEVA PARA EDIFICACIÓN NO HABITACIONAL	557,906.71	0.00	0.00	557,906.71
1.2.3.6.4	DIVISIÓN DE TERRENOS Y CONSTRUCCIÓN DE OBRAS DE URBANIZACIÓN EN PROCESO	8,970,981.01	45,773.60	45,773.60	8,970,981.01
1.2.3.6.4.2	CONSTRUCCIÓN DE OBRAS DE URBANIZACIÓN PARA LA DOTACIÓN DE SERVICIOS	781,441.80	0.00	0.00	781,441.80
1.2.3.6.4.3	AMPLIACIÓN DE REHABILITACIÓN DE OBRAS DE URBANIZACIÓN	8,189,539.21	45,773.60	45,773.60	8,189,539.21
1.2.4	BIENES MUEBLES	8,727,856.45	0.00	0.00	8,727,856.45
1.2.4.1	MOBILIARIO Y EQUIPO DE ADMINISTRACIÓN	1,644,902.93	0.00	0.00	1,644,902.93
1.2.4.1.1	MUEBLES DE OFICINA Y ESTANTERÍA	524,109.50	0.00	0.00	524,109.50
1.2.4.1.2	MUEBLES, EXCEPTO DE OFICINA Y ESTANTERÍA	72,581.83	0.00	0.00	72,581.83
1.2.4.1.3	EQUIPO DE CÓMPUTO Y DE TECNOLOGÍAS DE LA INFORMACIÓN	952,265.89	0.00	0.00	952,265.89
1.2.4.1.9	OTROS MOBILIARIOS Y EQUIPOS DE ADMINISTRACIÓN	95,945.71	0.00	0.00	95,945.71
1.2.4.2	MOBILIARIO Y EQUIPO EDUCACIONAL Y RECREATIVO	282,272.11	0.00	0.00	282,272.11
1.2.4.2.1	EQUIPOS Y APARATOS AUDIOVISUALES	146,278.62	0.00	0.00	146,278.62
1.2.4.2.2	APARATOS DEPORTIVOS	11,136.00	0.00	0.00	11,136.00
1.2.4.2.3	CÁMARAS FOTOGRAFÍAS Y DE VIDEO	30,894.00	0.00	0.00	30,894.00
1.2.4.2.9	OTRO MOBILIARIO Y EQUIPO EDUCACIONAL Y RECREATIVO	93,963.49	0.00	0.00	93,963.49
1.2.4.3	EQUIPO E INSTRUMENTAL MÉDICO Y DE LABORATORIO	36,344.00	0.00	0.00	36,344.00





MUNICIPIO DE SAN JUAN HUACTZINCO TLAXCALA

000067



RFC: MSJ950811K8A

BALANZA DE COMPROBACIÓN DE FEBRERO 2021

**PRESIDENCIA  
MUNICIPAL  
San Juan  
Huactzinco  
Tlaxcala  
2017-2021**

**TESORERÍA  
MUNICIPAL  
San Juan  
Huactzinco  
Tlaxcala  
2017-2021**

		SALDO ANT.:	CARGOS:	ABONOS:	SALDO:
1.2.4.3.1	EQUIPO MÉDICO Y DE LABORATORIO	18,190.00	0.00	0.00	18,190.00
1.2.4.3.2	INSTRUMENTAL MÉDICO Y DE LABORATORIO	18,154.00	0.00	0.00	18,154.00
1.2.4.4	VEHICULOS Y EQUIPO DE TRANSPORTE	5,810,882.31	0.00	0.00	5,810,882.31
1.2.4.4.1	VEHÍCULOS Y EQUIPO TERRESTRE	5,778,882.31	0.00	0.00	5,778,882.31
1.2.4.4.9	OTROS EQUIPOS DE TRANSPORTE	32,000.00	0.00	0.00	32,000.00
1.2.4.5	EQUIPO DE DEFENSA Y SEGURIDAD	131,184.71	0.00	0.00	131,184.71
1.2.4.5.1	EQUIPO DE DEFENSA Y SEGURIDAD	131,184.71	0.00	0.00	131,184.71
1.2.4.6	MAQUINARIA, OTROS EQUIPOS Y HERRAMIENTAS	787,549.39	0.00	0.00	787,549.39
1.2.4.6.1	MAQUINARIA Y EQUIPO AGROPECUARIO	621.00	0.00	0.00	621.00
1.2.4.6.3	MAQUINARIA Y EQUIPO DE CONSTRUCCIÓN	213,926.00	0.00	0.00	213,926.00
1.2.4.6.5	EQUIPO DE COMUNICACIÓN Y TELECOMUNICACIÓN	281,070.64	0.00	0.00	281,070.64
1.2.4.6.6	EQUIPOS DE GENERACIÓN ELÉCTRICA, APARATOS Y ACCESORIOS ELÉCTRICOS	203,343.15	0.00	0.00	203,343.15
1.2.4.6.7	HERRAMIENTAS Y MÁQUINAS-HERRAMIENTA	88,588.60	0.00	0.00	88,588.60
1.2.4.7	COLECCIONES, OBRAS DE ARTE Y OBJETOS VALIOSOS	34,721.00	0.00	0.00	34,721.00
1.2.4.7.1	BIENES ARTÍSTICOS, CULTURALES Y CIENTÍFICOS	34,721.00	0.00	0.00	34,721.00
1.2.5	ACTIVOS INTANGIBLES	19,000.00	0.00	0.00	19,000.00
1.2.5.1	SOFTWARE	19,000.00	0.00	0.00	19,000.00
1.2.5.1.1	SOFTWARE	19,000.00	0.00	0.00	19,000.00
1.2.6	DEPRECIACIÓN, DETERIORO Y AMORTIZACIÓN ACUMULADA DE BIENES	1,883,633.66	0.00	0.00	1,883,633.66
1.2.6.3	DEPRECIACIÓN ACUMULADA DE BIENES MUEBLES	1,883,633.66	0.00	0.00	1,883,633.66
1.2.6.3.1	MOBILIARIO Y EQUIPO DE ADMINISTRACIÓN	488,364.30	0.00	0.00	488,364.30
1.2.6.3.1.1	MUEBLES DE OFICINA Y ESTANTERÍA	172,011.01	0.00	0.00	172,011.01
1.2.6.3.1.2	MUEBLES EXCEPTO DE OFICINA Y ESTANTERÍA	529.01	0.00	0.00	529.01
1.2.6.3.1.3	EQUIPO DE CÓMPUTO Y DE TECNOLOGÍA DE LA INFORMACIÓN	293,021.59	0.00	0.00	293,021.59
1.2.6.3.1.4	OTROS MOBILIARIOS Y EQUIPOS DE ADMINISTRACIÓN	22,802.69	0.00	0.00	22,802.69
1.2.6.3.2	MOBILIARIO Y EQUIPO EDUCACIONAL Y RECREATIVO	107,910.15	0.00	0.00	107,910.15
1.2.6.3.2.1	EQUIPOS Y APARATOS AUDIOVISUALES	83,591.80	0.00	0.00	83,591.80
1.2.6.3.2.3	CÁMARAS FOTOGRAFÍCAS Y DE VIDEO	11,465.17	0.00	0.00	11,465.17
1.2.6.3.2.4	OTRO MOBILIARIO Y EQUIPO EDUCACIONAL Y RECREATIVO	12,853.18	0.00	0.00	12,853.18
1.2.6.3.4	EQUIPO DE TRANSPORTE	918,820.50	0.00	0.00	918,820.50
1.2.6.3.4.1	VEHÍCULOS Y EQUIPO TERRESTRE	918,820.50	0.00	0.00	918,820.50
1.2.6.3.5	EQUIPO DE DEFENSA Y SEGURIDAD	29,592.57	0.00	0.00	29,592.57
1.2.6.3.5.1	EQUIPO DE DEFENSA Y SEGURIDAD	29,592.57	0.00	0.00	29,592.57
1.2.6.3.6	MAQUINARIA, OTROS EQUIPOS Y HERRAMIENTAS	336,301.14	0.00	0.00	336,301.14
1.2.6.3.6.1	MAQUINARIA Y EQUIPO AGROPECUARIO	621.00	0.00	0.00	621.00
1.2.6.3.6.3	MAQUINARIA Y EQUIPO DE CONSTRUCCIÓN	213,926.00	0.00	0.00	213,926.00
1.2.6.3.6.5	EQUIPO COMUNICACIÓN Y TELECOMUNICACIÓN	70,752.82	0.00	0.00	70,752.82
1.2.6.3.6.6	EQUIPO GENERACIÓN ELÉCTRICA, APARATOS Y ACCESORIOS ELÉCTRICOS	37,853.83	0.00	0.00	37,853.83
1.2.6.3.6.7	HERRAMIENTAS Y MÁQUINAS - HERRAMIENTAS	13,147.49	0.00	0.00	13,147.49
1.2.6.3.7	COLECCIONES, OBRAS DE ARTE Y OBJETIVOS VALIOSOS	2,645.00	0.00	0.00	2,645.00
1.2.6.3.7.1	BIENES ARTÍSTICOS, CULTURALES Y CIENTÍFICOS	2,645.00	0.00	0.00	2,645.00
2	PASIVO	613,313.15	2,081,242.84	2,092,843.29	624,913.60
2.1	PASIVO CIRCULANTE	613,313.15	2,081,242.84	2,092,843.29	624,913.60
2.1.1	CUENTAS POR PAGAR A CORTO PLAZO	106,900.09	2,007,122.24	2,018,722.69	118,500.54
2.1.1.1	SERVICIOS PERSONALES POR PAGAR A CORTO PLAZO	2,071.06	1,114,009.48	1,114,009.78	2,071.36



MUNICIPIO DE SAN JUAN HUACTZINCO TLAXCALA

000068



RFC: MSJ950811K8A

BALANZA DE COMPROBACIÓN DE FEBRERO 2021

**PRESIDENCIA  
MUNICIPAL  
San Juan  
Huactzinco  
Tlaxcala  
2017-2021**

**TESORERÍA  
Municipal  
San Juan  
Huactzinco  
Tlaxcala  
2017-2021**

	SALDO ANT.:	CARGOS:	ABONOS:	SALDO:	
2.1.1.1.1	NÓMINAS, HONORARIOS Y OTROS SERVICIOS PERSONALES	563.68	1,114,009.48	1,114,009.78	563.98
2.1.1.1.1.10	2019 NÓMINAS, HONORARIOS Y OTROS SERV PERSONALES	0.10	0.00	0.00	0.10
2.1.1.1.1.11	2020 NÓMINAS, HONORARIOS Y OTROS SERV PERSONALES	563.58	0.00	0.00	563.58
2.1.1.1.1.12	2021 NÓMINAS, HONORARIOS Y OTROS SERV PERSONALES	0.00	1,114,009.48	1,114,009.78	0.30
2.1.1.1.3	PRIMA VACACIONAL	1,507.38	0.00	0.00	1,507.38
2.1.1.1.3.11	2020 PRIMA VACACIONAL	1,507.38	0.00	0.00	1,507.38
2.1.1.2	PROVEEDORES POR PAGAR A CORTO PLAZO	2,483.03	501,347.27	501,347.27	2,483.03
2.1.1.2.3	PROVEEDORES DE BIENES Y SERVICIOS	2,483.03	501,347.27	501,347.27	2,483.03
2.1.1.2.3.10	2019 PROVEEDORES DE BIENES Y SERVICIOS	2,483.03	0.00	0.00	2,483.03
2.1.1.2.3.12	2021 PROVEEDORES DE BIENES Y SERVICIOS	0.00	501,347.27	501,347.27	0.00
2.1.1.3	CONTRATISTAS POR OBRAS PÚBLICAS POR PAGAR A CORTO PLAZO	0.00	197,651.24	197,651.24	0.00
2.1.1.3.1	PROVEEDORES DE INVERSIÓN PÚBLICA	0.00	197,651.24	197,651.24	0.00
2.1.1.3.1.12	2021 PROVEEDORES DE INVERSIÓN PÚBLICA	0.00	197,651.24	197,651.24	0.00
2.1.1.5	TRANSFERENCIAS OTORGADAS POR PAGAR A CORTO PLAZO	0.00	95,736.00	95,736.00	0.00
2.1.1.5.11	2020 TRANSFERENCIAS OTORGADAS POR PAGAR C/P	0.00	2,000.00	2,000.00	0.00
2.1.1.5.12	2021 TRANSFERENCIAS OTORGADAS POR PAGAR C/P	0.00	93,736.00	93,736.00	0.00
2.1.1.7	RETENCIONES Y CONTRIBUCIONES POR PAGAR A CORTO PLAZO	102,346.00	98,378.25	109,978.40	113,946.15
2.1.1.7.2	IMPUESTOS Y DERECHOS RETENIDOS	98,768.08	95,694.81	109,083.92	112,157.19
2.1.1.7.2.1	IMPUESTO SOBRE LA RENTA (ISR)	96,098.44	94,527.00	108,145.07	109,716.51
2.1.1.7.2.1.10	2019 IMPUESTO SOBRE LA RENTA (ISR)	1,571.51	0.00	0.00	1,571.51
2.1.1.7.2.1.12	2021 IMPUESTO SOBRE LA RENTA (ISR)	94,526.93	94,527.00	108,145.07	108,145.00
2.1.1.7.2.5	5.51 AL MILLAR	2,669.64	1,167.81	938.85	2,440.68
2.1.1.7.2.5.9	2018/ 5.51 AL MILLAR	0.02	0.00	0.00	0.02
2.1.1.7.2.5.10	2019/ 5.51 AL MILLAR	0.01	0.00	0.00	0.01
2.1.1.7.2.5.11	2020/ 5.51 AL MILLAR	1,167.81	1,167.81	0.00	0.00
2.1.1.7.2.5.12	2021/ 5.51 AL MILLAR	1,501.80	0.00	938.85	2,440.65
2.1.1.7.8	SINDICATOS	3,577.92	2,683.44	894.48	1,788.96
2.1.1.7.8.1	SINDICATO 7 DE MAYO	3,577.92	2,683.44	894.48	1,788.96
2.1.1.7.8.1.11	2020/ SINDICATO 7 DE MAYO	2,683.44	2,683.44	0.00	0.00
2.1.1.7.8.1.12	2021/ SINDICATO 7 DE MAYO	894.48	0.00	894.48	1,788.96
2.1.2	DOCUMENTOS POR PAGAR A CORTO PLAZO	506,413.06	74,120.60	74,120.60	506,413.06
2.1.2.9	OTROS DOCUMENTOS POR PAGAR A CORTO PLAZO	506,413.06	74,120.60	74,120.60	506,413.06
2.1.2.9.10	2019/ OTROS DOCUMENTOS POR PAGAR A C/P	877.47	0.00	0.00	877.47
2.1.2.9.11	2020/ OTROS DOCUMENTOS POR PAGAR A C/P	5,535.59	0.00	0.00	5,535.59
2.1.2.9.12	2021/ OTROS DOCUMENTOS POR PAGAR A C/P	500,000.00	74,120.60	74,120.60	500,000.00
3	HACIENDA PÚBLICA/ PATRIMONIO	35,866,227.77	0.00	0.00	35,866,227.77
3.1	HACIENDA PÚBLICA/PATRIMONIO CONTRIBUIDO	8,096,762.89	0.00	0.00	8,096,762.89
3.1.1	APORTACIONES	8,096,762.89	0.00	0.00	8,096,762.89
3.1.1.1	APORTACIONES	8,096,762.89	0.00	0.00	8,096,762.89
3.2	HACIENDA PÚBLICA /PATRIMONIO GENERADO	27,769,464.88	0.00	0.00	27,769,464.88
3.2.2	RESULTADOS DE EJERCICIOS ANTERIORES	27,769,464.88	0.00	0.00	27,769,464.88
3.2.2.1	RESULTADOS DEL EJERCICIO 2007 Y ANTERIORES	293,991.68	0.00	0.00	293,991.68
3.2.2.2	RESULTADO DEL EJERCICIO 2008	-1,172,859.98	0.00	0.00	-1,172,859.98
3.2.2.3	RESULTADO DEL EJERCICIO 2009	-499,682.51	0.00	0.00	-499,682.51
3.2.2.4	RESULTADO DEL EJERCICIO 2010	-1,085,649.69	0.00	0.00	-1,085,649.69
3.2.2.5	RESULTADO DEL EJERCICIO 2011	-1,566,698.29	0.00	0.00	-1,566,698.29
3.2.2.6	RESULTADO DEL EJERCICIO 2012	58,379.84	0.00	0.00	58,379.84
3.2.2.7	RESULTADO DEL EJERCICIO 2013	7,518,590.39	0.00	0.00	7,518,590.39





**PRESIDENCIA MUNICIPAL**  
San Juan Huactzinco Tlaxcala  
2017/2021

RFC: MSJ950811K8A  
BALANZA DE COMPROBACIÓN DE FEBRERO 2021

**TESORERÍA MUNICIPAL**  
San Juan Huactzinco Tlaxcala  
2017-2021

		SALDO ANT.:	CARGOS:	ABONOS:	SALDO:
3.2.2.8	RESULTADOS DE ADMINISTRACIÓN 2014-2016	11,836,251.45	0.00	0.00	11,836,251.45
3.2.2.8.1	RESULTADO DEL EJERCICIO 2014	9,603,220.26	0.00	0.00	9,603,220.26
3.2.2.8.2	RESULTADO DEL EJERCICIO 2015	6,943,332.61	0.00	0.00	6,943,332.61
3.2.2.8.3	RESULTADO DEL EJERCICIO 2016	-4,710,301.42	0.00	0.00	-4,710,301.42
3.2.2.9	RESULTADOS DE ADMINISTRACIÓN 2017-2021	12,387,141.99	0.00	0.00	12,387,141.99
3.2.2.9.1	RESULTADO DEL EJERCICIO 2017	3,415,015.07	0.00	0.00	3,415,015.07
3.2.2.9.2	RESULTADO DEL EJERCICIO 2018	10,628,181.21	0.00	0.00	10,628,181.21
3.2.2.9.3	RESULTADO DEL EJERCICIO 2019	2,423,655.35	0.00	0.00	2,423,655.35
3.2.2.9.4	RESULTADO DEL EJERCICIO 2020	-4,079,709.64	0.00	0.00	-4,079,709.64
4	INGRESOS Y OTROS BENEFICIOS	2,131,885.98	0.00	4,694,189.82	6,826,075.80
4.1	INGRESOS DE GESTION	88,478.19	0.00	94,217.23	182,695.42
4.1.1	IMPUESTOS	42,472.00	0.00	19,899.50	62,371.50
4.1.1.2	IMPUESTOS SOBRE EL PATRIMONIO	39,222.00	0.00	18,066.50	57,290.50
4.1.1.2.1	URBANO	27,873.00	0.00	15,410.50	43,283.50
4.1.1.2.2	RÚSTICO	2,877.00	0.00	2,120.00	4,997.00
4.1.1.2.3	TRANSMISIÓN DE BIENES INMUEBLES	8,472.00	0.00	538.00	9,010.00
4.1.1.7	ACCESORIOS DE IMPUESTOS	3,250.00	0.00	1,831.00	5,081.00
4.1.1.7.1	RECARGOS	3,250.00	0.00	1,831.00	5,081.00
4.1.1.7.1.1	RECARGOS PREDIAL	3,250.00	0.00	1,831.00	5,081.00
4.1.4	DERECHOS	43,858.00	0.00	72,640.75	116,498.75
4.1.4.3	DERECHOS POR PRESTACIÓN DE SERVICIOS	43,858.00	0.00	72,640.75	116,498.75
4.1.4.3.1	AVALÚO DE PREDIOS URBANO	3,282.00	0.00	738.00	4,020.00
4.1.4.3.3	MANIFESTACIONES CATASTRALES	2,128.00	0.00	890.00	3,018.00
4.1.4.3.4	AVISOS NOTARIALES	1,964.00	0.00	0.00	1,964.00
4.1.4.3.6	LICENCIAS P/DIVIDIR, FUSIONAR Y LOTIF.	1,976.00	0.00	0.00	1,976.00
4.1.4.3.14	ASIGNAC. D/NUM.OFICIAL BIENES INMUEB.	97.00	0.00	343.00	440.00
4.1.4.3.23	EXPED. D/CONST. D/POSESIÓN D/PREDIOS	179.00	0.00	174.00	353.00
4.1.4.3.24	EXPEDICIÓN DE CONSTANCIAS	3,028.00	0.00	2,250.00	5,278.00
4.1.4.3.40	TRANSP.Y DISP.FINAL DES.SÓL.COM.Y SERV.	1,008.00	0.00	718.00	1,726.00
4.1.4.3.46	LICENCIAS DE FUNCIONAMIENTO	716.00	0.00	11,200.00	11,916.00
4.1.4.3.52	SERVICIO DE ALUMBRADO PÚBLICO	0.00	0.00	34,737.75	34,737.75
4.1.4.3.53	SERVICIO DE AGUA POTABLE	24,480.00	0.00	18,090.00	42,570.00
4.1.4.3.54	CONEXIONES Y RECONEXIONES	5,000.00	0.00	3,500.00	8,500.00
4.1.5	PRODUCTOS DE TIPO CORRIENTE	2,148.19	0.00	1,676.98	3,825.17
4.1.5.1	PRODUCTOS	2,148.19	0.00	1,676.98	3,825.17
4.1.5.1.1	MERCADOS	1,640.00	0.00	1,090.00	2,730.00
4.1.5.1.11	INTERESES BANCARIOS, CRÉDITOS Y BONOS	508.19	0.00	586.98	1,095.17
4.2	PART.APORT,CONV,INCENT. DERIV. D/COLAB. FISCAL, F. DIST. DE APORT,TRANSE, ASIG, SUBS Y SUBV Y P Y JUB	2,043,407.79	0.00	4,599,972.59	6,643,380.38
4.2.1	PART.APORT,CONV,INCENT. DERIV. D/COLAB. FISCAL, F. DIST. DE APORT	2,043,407.79	0.00	4,599,972.59	6,643,380.38
4.2.1.1	PARTICIPACIONES	1,610,795.97	0.00	2,562,572.77	4,173,368.74
4.2.1.1.1	FONDO GENERAL DE PARTICIPACIONES	1,047,083.26	0.00	1,527,244.89	2,574,328.15
4.2.1.1.2	FONDO DE FOMENTO MUNICIPAL	375,822.56	0.00	449,888.73	825,711.29
4.2.1.1.3	FONDO DE FISCALIZACIÓN Y RECAUDACIÓN	187,890.15	0.00	71,359.28	259,249.43
4.2.1.1.9	GASOLINAS Y DIÉSEL	0.00	0.00	19,928.62	19,928.62
4.2.1.1.10	FONDO DEL IMPUESTO SOBRE LA RENTA	0.00	0.00	452,089.00	452,089.00
4.2.1.1.11	FONDO DE ESTABILIZACIÓN DE LOS INGRESOS DE LAS ENTIDADES FEDERATIVAS	0.00	0.00	42,062.25	42,062.25
4.2.1.2	APORTACIONES	432,611.82	0.00	2,037,399.82	2,470,011.64
4.2.1.2.3	FONDO DE APORTACIONES PARA LA INFRAESTRUCTURA SOCIAL	0.00	0.00	1,604,788.00	1,604,788.00
4.2.1.2.4	FONDO DE APORTACIONES PARA EL FORTALECIMIENTO DE LOS MUNICIPIOS	432,611.82	0.00	432,611.82	865,223.64
5	GASTOS Y OTRAS PERDIDAS	1,644,146.65	1,939,422.87	0.00	3,583,569.52
5.1	GASTOS DE FUNCIONAMIENTO	1,308,254.22	1,611,942.08	0.00	2,920,196.30
5.1.1	SERVICIOS PERSONALES	945,714.64	1,022,239.43	0.00	1,967,954.07





MUNICIPIO DE SAN JUAN HUACTZINCO TLAXCALA

RFC: MSJ950811K8A

BALANZA DE COMPROBACIÓN DE FEBRERO 2021

000070



**PRESIDENCIA  
MUNICIPAL  
San Juan  
Huactzinco  
Tlaxcala  
2017-2021**

TESORERÍA  
MUNICIPAL  
San Juan  
Huactzinco  
Tlaxcala  
2017-2021

	SALDO ANT.:	CARGOS:	ABONOS:	SALDO:
5.1.1.1				
5.1.1.1.1				
5.1.1.1.3				
5.1.1.1.4				
5.1.1.1.5				
5.1.1.3				
5.1.1.3.1				
5.1.1.5				
5.1.1.5.3				
5.1.1.5.A				
5.1.1.5.B				
5.1.1.5.G				
5.1.2				
5.1.2.1				
5.1.2.1.1				
5.1.2.1.4				
5.1.2.1.6				
5.1.2.1.8				
5.1.2.2				
5.1.2.2.1				
5.1.2.4				
5.1.2.4.2				
5.1.2.4.6				
5.1.2.4.7				
5.1.2.5				
5.1.2.5.6				
5.1.2.6				
5.1.2.6.1				
5.1.2.7				
5.1.2.7.1				
5.1.2.7.2				
5.1.2.9				
5.1.2.9.1				
5.1.2.9.2				
5.1.2.9.4				
5.1.2.9.6				
5.1.3				
5.1.3.1				
5.1.3.1.1				
5.1.3.1.4				
5.1.3.1.5				
5.1.3.2				
5.1.3.2.6				
5.1.3.3				
5.1.3.3.5				
5.1.3.3.6				
5.1.3.4				
5.1.3.4.2				
5.1.3.5				



MUNICIPIO DE SAN JUAN HUACZINCO TLAXCALA

RFC: MSJ950811K8A

BALANZA DE COMPROBACIÓN DE FEBRERO 2021

000071




TESORERÍA MUNICIPAL San Juan Huactzinco Tlaxcala 2017-2021

PRESIDENCIA MUNICIPAL San Juan Huactzinco Tlaxcala 2017-2021

Table with 5 columns: Description, SALDO ANT., CARGOS, ABONOS, SALDO. Rows include categories like CONSERV.Y MANTTO MENOR, AYUDAS SOCIALES, and PRESUPUESTO DE EGRESOS.

TOTAL DE LA BALANZA: 0.00 31,552,703.57 31,552,703.57 0.00





000072

Número	Nombre	Estimado	Modificado	Devengado	Recaudado
1.2.1.1	URBANO	107,618.00	107,618.00	43,283.50	43,283.50
1.2.1.2	RÚSTICO	37,382.00	37,382.00	4,997.00	4,997.00
1.2.2.1	TRANSMISIÓN DE BIENES INMUEBLES	20,000.00	20,000.00	9,010.00	9,010.00
1.7.1.1	RECARGOS PREDIAL	0.00	0.00	5,081.00	5,081.00
4.3.1.1	AVALÚO DE PREDIOS URBANO	10,000.00	10,000.00	4,020.00	4,020.00
4.3.1.3	MANIFESTACIONES CATASTRALES	0.00	0.00	3,018.00	3,018.00
4.3.1.4	AVISOS NOTARIALES	0.00	0.00	1,964.00	1,964.00
4.3.2.2	LICENC. CONST. OBR. NVA. AMP. REV. MEM. CÁLC.	10,000.00	10,000.00	0.00	0.00
4.3.2.3	LICENCIAS P/LA CONST. DE FRACCION.	2,000.00	2,000.00	0.00	0.00
4.3.2.4	LICENCIAS P/DIVIDIR, FUSIONAR Y LOTIF.	2,000.00	2,000.00	1,976.00	1,976.00
4.3.2.8	DESLINDE DE TERRENOS Y RECTIFICACIÓN DE MEDIDAS	4,000.00	4,000.00	0.00	0.00
4.3.2.A	ASIGNAC. D/NUM.OFICIAL BIENES INMUEB.	2,000.00	2,000.00	440.00	440.00
4.3.2.E	INSCRIPCIÓN AL PADRÓN DE CONTRATISTAS	10,000.00	10,000.00	0.00	0.00
4.3.4.3	EXPED. D/CONST. D/POSESIÓN D/PREDIOS	0.00	0.00	353.00	353.00
4.3.4.4	EXPEDICIÓN DE CONSTANCIAS	25,000.00	25,000.00	5,278.00	5,278.00
4.3.6.2	TRANSP. Y DISP. FINAL DES. SÓL. COM. Y SERV.	5,000.00	5,000.00	1,726.00	1,726.00
4.3.7.1	USO DE LA VÍA Y LUGARES PÚBLICOS	5,000.00	5,000.00	0.00	0.00
4.3.7.2	SERVICIO DE PANTEON	1,000.00	1,000.00	0.00	0.00
4.3.8.2	LICENCIAS DE FUNCIONAMIENTO	15,000.00	15,000.00	11,916.00	11,916.00
4.3.9.4	LUMINOSOS	5,000.00	5,000.00	0.00	0.00
4.3.A.1	SERVICIO DE ALUMBRADO PÚBLICO	0.00	0.00	34,737.75	34,737.75
4.3.B.1	SERVICIO DE AGUA POTABLE	290,000.00	290,000.00	42,570.00	42,570.00
4.3.B.2	CONEXIONES Y RECONEXIONES	0.00	0.00	8,500.00	8,500.00
5.1.1.1	MERCADOS	5,000.00	5,000.00	2,730.00	2,730.00
5.1.2.5	AUDITORIO MUNICIPAL	3,000.00	3,000.00	0.00	0.00
5.1.3.1	INTERESES BANCARIOS, CRÉDITOS Y BONOS	0.00	0.00	1,095.17	1,095.17
5.1.4.1	OTROS PRODUCTOS	5,000.00	5,000.00	0.00	0.00
6.1.1.1	RECARGOS	15,000.00	15,000.00	0.00	0.00
6.1.2.1	MULTAS	10,000.00	10,000.00	0.00	0.00
6.1.4.1	GASTOS DE EJECUCIÓN	5,000.00	5,000.00	0.00	0.00
8.1.1	FONDO GENERAL DE PARTICIPACIONES	13,721,453.00	13,721,453.00	2,574,328.15	2,574,328.15
8.1.2	FONDO DE FOMENTO MUNICIPAL	4,582,047.00	4,582,047.00	825,711.29	825,711.29
8.1.3	FONDO DE FISCALIZACIÓN Y RECAUDACIÓN	779,851.00	779,851.00	259,249.43	259,249.43
8.1.4	FONDO DE COMPENSACIÓN	528,530.00	528,530.00	0.00	0.00
8.1.9	GASOLINAS Y DIÉSEL	227,304.00	227,304.00	19,928.62	19,928.62
8.1.A	FONDO DEL IMPUESTO SOBRE LA RENTA	0.00	0.00	452,089.00	452,089.00
8.1.B	FONDO DE ESTABILIZACIÓN DE LOS INGRESOS DE LAS ENTIDADES FEDERATIVAS	0.00	0.00	42,062.25	42,062.25
8.2.3	FONDO DE APORTACIONES PARA LA	8,023,937.00	8,023,937.00	1,604,788.00	1,604,788.00



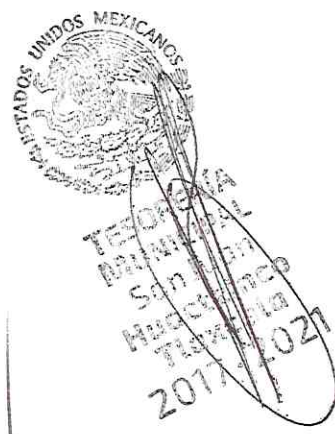
MUNICIPIO DE SAN JUAN HUACIZINCO TLAXCALA  
 RFC: MSJ950811K8A  
 COMPLEMENTO PRESUPUESTARIO DE INGRESOS DE FEBRERO 2021

000073

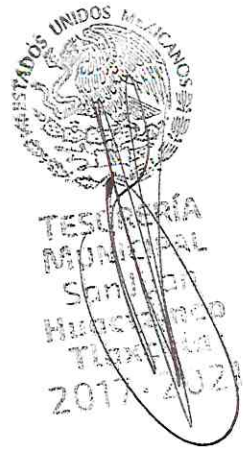
Número	Nombre	Estimado	Modificado	Devengado	Recaudado
8.2.4	INFRAESTRUCTURA SOCIAL FONDO DE APORTACIONES PARA EL FORTALECIMIENTO DE LOS MUNICIPIOS	5,191,341.80	5,191,341.80	865,223.64	865,223.64
		33,648,463.80	33,648,463.80	6,826,075.80	6,826,075.80



**PRESIDENCIA MUNICIPAL**  
 San Juan  
 Huactzinco  
 Tlaxcala  
 2017-2021



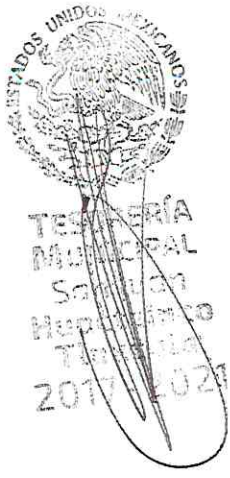




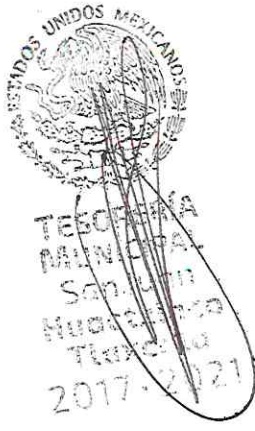
Número	Nombre	Aprobado	Modificado	Comprometido	Devengado	Ejercido	Pagado	Precompromisos
2.6.1.1	COMBUSTIBLES, LUBRICANTES Y ADITIVOS	1,000,000.00	1,073,000.00	188,000.00	188,000.00	188,000.00	188,000.00	188,000.00
2.7.1.1	VESTUARIO Y UNIFORMES	190,000.00	255,667.60	126,428.40	126,428.40	126,428.40	126,428.40	126,428.40
2.7.2.1	PRENDAS DE SEG. Y PROT. PERSONAL	5,000.00	7,333.97	2,333.97	2,333.97	2,333.97	2,333.97	2,333.97
2.7.3.1	ARTÍCULOS DEPORTIVOS	15,000.00	15,000.00	0.00	0.00	0.00	0.00	0.00
2.7.4.1	PRODUCTOS TEXTILES	5,800.00	5,800.00	0.00	0.00	0.00	0.00	0.00
2.8.2.1	MATERIALES DE SEGURIDAD PÚBLICA	15,000.00	15,000.00	0.00	0.00	0.00	0.00	0.00
2.8.3.1	PRENDAS D/PROT. P/SEG. PÚB. Y NACIONAL	15,000.00	15,000.00	0.00	0.00	0.00	0.00	0.00
2.9.1.1	herramientas menores	45,000.00	45,000.00	1,514.99	1,514.99	1,514.99	1,514.99	1,514.99
2.9.2.1	REFACCIONES Y ACCES. MEN. D/EDIFICIOS	3,000.00	3,060.00	560.00	560.00	560.00	560.00	560.00
2.9.3.1	REF. Y ACC. MEN. EQPO D/ADM. EDUC. Y REC.	39,200.00	39,200.00	0.00	0.00	0.00	0.00	0.00
2.9.4.1	REF. Y ACC. MEN. EQPO D/CÓMP. Y TEC. D/INF.	39,000.00	44,473.01	11,039.03	11,039.03	11,039.03	11,039.03	11,039.03
2.9.6.1	REFACCIONES Y ACCES. MEN. D/EQPO D/TRANSP.	150,000.00	161,360.00	11,360.00	11,360.00	11,360.00	11,360.00	11,360.00
2.9.7.1	REFACCIONES Y ACC. MEN. EQPO DEF. Y SEG.	5,000.00	5,000.00	0.00	0.00	0.00	0.00	0.00
2.9.8.1	REFACCIONES Y ACC. MEN. D/MAQ. Y OTROS EQ.	12,000.00	12,000.00	0.00	0.00	0.00	0.00	0.00
2.9.9.1	REFAC. Y OTROS ACC. MEN. OTROS BIEN. MUEB.	5,000.00	5,000.00	0.00	0.00	0.00	0.00	0.00
3.1.1.1	ENERGÍA ELÉCTRICA	2,400,000.00	2,410,918.00	220,121.00	220,121.00	220,121.00	220,121.00	220,121.00
3.1.2.1	GAS	7,000.00	7,000.00	0.00	0.00	0.00	0.00	0.00
3.1.3.1	AGUA	10,000.00	10,000.00	0.00	0.00	0.00	0.00	0.00
3.1.4.1	TELEFONÍA TRADICIONAL	15,000.00	16,424.00	2,078.00	2,078.00	2,078.00	2,078.00	2,078.00
3.1.5.1	TELEFONÍA CELULAR	13,000.00	13,300.00	600.00	600.00	600.00	600.00	600.00
3.1.6.1	SERVICIOS DE TELECOM. Y SATELITES	37,000.00	37,000.00	0.00	0.00	0.00	0.00	0.00
3.1.7.1	SERV. D/ACC. D/INTER. REDES Y PROC. D/INF.	25,000.00	25,000.00	0.00	0.00	0.00	0.00	0.00
3.2.5.1	ARRENDAMIENTO DE EQUIPO DE TRANSPORTE	26,000.00	26,000.00	0.00	0.00	0.00	0.00	0.00
3.2.6.1	ARRENDAMIENTO D/MAQ. OTROS EQPOS Y HERR.	35,000.00	54,162.62	19,162.62	19,162.62	19,162.62	19,162.62	19,162.62
3.2.9.1	OTROS ARRENDAMIENTOS	30,000.00	30,000.00	0.00	0.00	0.00	0.00	0.00
3.3.2.1	SERV. D/DIS. ARQ. ING. Y ACTIV. RELACIONADAS	10,000.00	10,000.00	0.00	0.00	0.00	0.00	0.00
3.3.3.1	SERV. D/CONS. ADVA. PROC. TÈC. Y TEC. D/L INF.	7,000.00	7,000.00	0.00	0.00	0.00	0.00	0.00
3.3.4.1	SERVICIOS DE CAPACITACIÓN	35,000.00	35,000.00	0.00	0.00	0.00	0.00	0.00
3.3.5.1	SERV. D/INVEST. CIENT. Y DESARROLLO	6,000.00	6,000.00	110.00	110.00	110.00	110.00	110.00
3.3.6.1	SERV. D/APOYO ADM. TRAD. FOT. E IMPRES.	70,000.00	311.82	311.82	311.82	311.82	311.82	311.82
3.4.1.1	SERVICIOS FINAN. Y BANCARIOS	15,000.00	15,000.00	0.00	0.00	0.00	0.00	0.00
3.4.2.1	SERV. D/COB. INVEST. CRED. Y SIMILAR	18,000.00	22,714.61	4,714.61	4,714.61	4,714.61	4,714.61	4,714.61
3.4.5.1	SEGURO DE BIENES PATRIMONIALES	20,000.00	20,000.00	0.00	0.00	0.00	0.00	0.00
3.4.6.1	ALMACENAJE, ENVASE Y EMBALAJE	5,000.00	5,000.00	0.00	0.00	0.00	0.00	0.00
3.4.7.1	FLETES Y MANIOBRAS	13,000.00	13,000.00	0.00	0.00	0.00	0.00	0.00
3.4.9.1	SERV. FINANC. BANC. Y COMERC. INTEGRALES	10,000.00	10,000.00	0.00	0.00	0.00	0.00	0.00
3.5.1.1	CONSERV. Y MANTO MENOR D/INHUEBLES	29,000.00	39,860.00	25,860.00	25,860.00	25,860.00	25,860.00	25,860.00
3.5.2.1	INST. REP. Y MANT. MOB. Y EQ. ADM. EDUC. Y REC.	4,000.00	4,000.00	0.00	0.00	0.00	0.00	0.00
3.5.3.1	INST. REP. Y MANT. EQ. COM. Y TEC. D/L INF.	25,000.00	700.00	700.00	700.00	700.00	700.00	700.00
3.5.4.1	INST. REP. Y MANTO D/EQ. E INST. MED. Y LAB.	15,000.00	15,000.00	0.00	0.00	0.00	0.00	0.00
3.5.5.1	REPAR. Y MANTO D/EQ. D/TRANSPORTE	550,000.00	630,313.96	101,237.36	101,237.36	101,237.36	101,237.36	101,237.36

000075





Número	Nombre	Aprobado	Modificado	Comprometido	Devengado	Ejercido	Pagado	Precompromisos
3.5.6.1	REF. Y MANTO D/EQ.D/DEF. Y SEGURIDAD	20,000.00		20,000.00	0.00	0.00	0.00	0.00
3.5.7.1	INST. REP. Y MANT. D/MAQ. OTROS EQ. Y HERR.	6,000.00		6,000.00	0.00	0.00	0.00	0.00
3.5.8.1	SERV. D/LIMPIEZA Y MANEJO DE DESECHOS	200,000.00		200,000.00	260.00	260.00	260.00	260.00
3.5.9.1	SERVICIOS DE JARDINERÍA Y FUMIGACIÓN	20,000.00		20,000.00	0.00	0.00	0.00	0.00
3.6.1.1	DIF. RAD. TV. Y MED. D/MEN. S/PRO. ACT. GUB.	100,000.00		153,274.72	53,274.72	53,274.72	53,274.72	53,274.72
3.6.3.1	SERV. D/CREAT. PREP. Y PRO. PUB. EXC. INT.	7,000.00		7,000.00	0.00	0.00	0.00	0.00
3.6.6.1	SERV. D/CREAC. Y DIF. CONT. EXC. ATRAV. INT.	65,000.00		10,800.02	10,800.02	10,800.02	10,800.02	10,800.02
3.7.2.1	PASAJES TERRESTRES	15,600.00		5,800.00	5,800.00	5,800.00	5,800.00	5,800.00
3.7.5.1	VIÁTICOS EN EL PAÍS	30,000.00		810.00	810.00	810.00	810.00	810.00
3.7.9.1	OTROS SERVICIOS DE TRASLADO Y HOSPEDAJE	10,000.00		10,048.00	55.00	55.00	55.00	55.00
3.8.1.1	GASTOS DE CEREMONIAL	150,000.00		150,000.00	0.00	0.00	0.00	0.00
3.8.2.1	GASTOS DE ORDEN SOCIAL Y CULTURAL	550,000.00		550,695.00	2,087.00	2,087.00	2,087.00	2,087.00
3.8.5.1	GASTOS DE REPRESENTACIÓN	50,000.00		50,000.00	0.00	0.00	0.00	0.00
3.9.2.1	IMPUESTOS Y DERECHOS	60,000.00		60,000.00	0.00	0.00	0.00	0.00
3.9.4.1	SENTENCIAS Y RESOL. P/AUTOR. COMPETENTE	17,000.00		17,000.00	0.00	0.00	0.00	0.00
3.9.8.1	IMP. S/ NOMINAS Y OTROS DER. REL. LABORAL	300,000.00		350,549.00	69,481.00	69,481.00	69,481.00	69,481.00
3.9.9.1	OTROS SERVICIOS GENERALES	5,000.00		5,000.00	0.00	0.00	0.00	0.00
4.3.9.1	OTROS SUBSIDIOS	5,000.00		5,000.00	0.00	0.00	0.00	0.00
4.4.1.1	AYUDAS SOCIALES A PERSONAS	200,000.00		254,225.00	64,958.99	64,958.99	64,958.99	64,958.99
4.4.2.1	BECAS Y OTRAS AYUDAS P/PROG. D/CAPAC.	75,000.00		75,000.00	0.00	0.00	0.00	0.00
4.4.3.1	AYUDAS SOC. A INSTIT. DE ENSEÑANZA	110,000.00		110,000.00	0.00	0.00	0.00	0.00
4.4.4.1	AYUDAS SOC. A ACTIV. CIENT. O ACADÉMICAS	15,000.00		15,000.00	0.00	0.00	0.00	0.00
4.4.5.1	AYUDAS SOC. A INSTIT. S/FINES DE LUCRO	105,000.00		105,000.00	84,595.56	84,595.56	84,595.56	84,595.56
5.1.1.1	MUEBLES DE OFICINA Y ESTANTERÍA	41,000.00		41,000.00	0.00	0.00	0.00	0.00
5.1.5.1	EQUIPO DE CÓMP. Y D/TECN. D/LA INFORMACIÓN	70,000.00		70,000.00	0.00	0.00	0.00	0.00
5.2.1.1	EQUIPOS Y APARATOS AUDIOVISUALES	10,000.00		10,000.00	0.00	0.00	0.00	0.00
5.2.3.1	CÁMARAS FOTOGRAFICAS Y DE VIDEO	18,000.00		18,000.00	0.00	0.00	0.00	0.00
5.2.9.1	OTRO MOBILIARIO Y EQFO EDUC. Y RECREATIVO	25,000.00		25,000.00	0.00	0.00	0.00	0.00
5.3.1.1	EQUIPO MÉDICO Y DE LABORATORIO	20,000.00		20,000.00	0.00	0.00	0.00	0.00
5.3.2.1	INSTRUMENTAL MÉDICO Y DE LABORATORIO	15,000.00		15,000.00	0.00	0.00	0.00	0.00
5.5.1.1	EQUIPO DE DEFENSA Y SEGURIDAD	100,000.00		100,000.00	0.00	0.00	0.00	0.00
5.6.5.1	EQUIPO DE COMUN. Y TELECOMUNICACIÓN	10,000.00		10,000.00	0.00	0.00	0.00	0.00
5.6.7.1	HERRAMIENTAS Y MÁQUINAS - HERRAMIENTA SOFTWARE	36,319.42		38,319.42	0.00	0.00	0.00	0.00
5.9.1.1	CONST. OBRAS D/URBAN. P/LA DOT. D/SERV.	8,374,478.00	8,465,455.64	90,977.64	90,977.64	90,977.64	90,977.64	90,977.64
6.1.4.2	AMPLIACIÓN Y REHAB. D/VÍAS D/COMUNICACIÓN	0.00	60,900.00	60,900.00	60,900.00	60,900.00	60,900.00	60,900.00
6.1.5.3	AMPLIACIÓN D/REHAB. D/OBRAS D/URBAN.	0.00	361,941.03	361,941.03	361,941.03	361,941.03	361,941.03	361,941.03
6.2.4.3								
		33,648,463.60	34,737,807.76	3,583,569.52	3,583,569.52	3,583,569.52	3,583,569.52	3,583,569.52



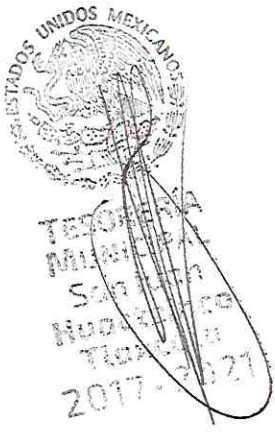
Clave	Nombre	Aprobado	Modificado	Comprometido	Devengado	Ejercido	Pagado	Precompromisos
003	PROCURACIÓN Y DEFENSA DE LOS INTERESES MUNICIPALES	1,244,535.99	1,246,162.00	150,679.67	150,679.67	150,679.67	150,679.67	150,679.67
Componente 01	APOYAR A LOS PARTICULARES A RESOLVER PROBLEMAS DE POSESION DE SUS PREDIOS	175,339.98	175,339.98	33,739.92	33,739.92	33,739.92	33,739.92	33,739.92
Actividad 01	REALIZAR LOS ACTOS DE TRANSMISION DE BIENES CON APEGO A LA LEY	175,339.98	175,339.98	33,739.92	33,739.92	33,739.92	33,739.92	33,739.92
Componente 02	ACTUALIZAR EL MARCO JURIDICO MUNICIPAL	541,738.32	541,738.32	49,610.96	49,610.96	49,610.96	49,610.96	49,610.96
Actividad 01	OTORGAR ASESORIA JURIDICA A LA POBLACION	541,738.32	541,738.32	49,610.96	49,610.96	49,610.96	49,610.96	49,610.96
Componente 03	VALIDAR LA CUENTA PUBLICA	527,457.69	529,083.70	67,328.79	67,328.79	67,328.79	67,328.79	67,328.79
Actividad 01	CONTROLAR EL PATRIMONIO MUNICIPAL	42,000.00	43,326.01	1,473.11	1,473.11	1,473.11	1,473.11	1,473.11
Actividad 02	VERIFICAR LA INTEGRACION DE LA CUENTA PUBLICA	485,457.69	485,757.69	65,855.68	65,855.68	65,855.68	65,855.68	65,855.68
005	SEGURIDAD PÚBLICA Y TRANSITO VIAL	5,389,329.61	5,413,529.61	574,506.57	574,506.57	574,506.57	574,506.57	574,506.57
Componente 01	ESTABLECER SISTEMA DE SELECCION, EVALUACION Y FORMACION POLICIAL	216,583.20	219,783.20	27,599.60	27,599.60	27,599.60	27,599.60	27,599.60
Actividad 01	REALIZAR EXAMENES DE CONTROL Y CONFIANZA A LOS OFICIALES	0.00	3,200.00	3,200.00	3,200.00	3,200.00	3,200.00	3,200.00
Actividad 02	OTORGAR CAPACITACION A LOS OFICIALES DE SEGURIDAD PÚBLICA	216,583.20	216,583.20	24,399.60	24,399.60	24,399.60	24,399.60	24,399.60
Componente 02	APLICAR ACCIONES PARA RESPETAR LA LAY Y A LOS OFICIALES DE SEG PUB	3,923,408.54	3,944,408.54	417,449.05	417,449.05	417,449.05	417,449.05	417,449.05
Actividad 01	REALIZAR RECORRIDOS DE SEGURIDAD EN EL MUNICIPIO	1,342,000.00	1,342,000.00	101,230.25	101,230.25	101,230.25	101,230.25	101,230.25
Actividad 02	DAR VIALIDADES EN LAS PRINCIPALES CALLES	2,458,408.54	2,479,408.54	316,218.80	316,218.80	316,218.80	316,218.80	316,218.80
Actividad 03	REALIZAR OPERATIVOS DE SEGURIDAD INTERMUNICIPALES	123,000.00	123,000.00	0.00	0.00	0.00	0.00	0.00
Componente 03	OTORGAR APOYOS DE SEGURIDAD PUBLICA A LA POBLACION	702,899.28	702,899.28	79,534.80	79,534.80	79,534.80	79,534.80	79,534.80
Actividad 01	OTORGAR ASESORIA JURIDICA A LA POBLACION	687,399.28	687,399.28	77,884.98	77,884.98	77,884.98	77,884.98	77,884.98
Actividad 02	INTEGRAR ACTAS DE HECHOS Y CONVENIOS	15,500.00	15,500.00	1,649.82	1,649.82	1,649.82	1,649.82	1,649.82
Componente 04	ENTREGAR APOYOS A LA POBLACION EN SITUACIONES DE DESASTRES Y/O CONTINGENCIAS NATURALES	546,438.59	546,438.59	49,923.12	49,923.12	49,923.12	49,923.12	49,923.12
Actividad 01	INTEGRAR EL MAPA DE RIESGO MUNICIPAL	1,000.00	1,000.00	0.00	0.00	0.00	0.00	0.00
Actividad 02	VERIFICAR LAS MEDIDAS DE SEGURIDAD EN LOS NEGOCIOS Y/O FIESTAS DEL PUEBLO	545,438.59	545,438.59	49,923.12	49,923.12	49,923.12	49,923.12	49,923.12
010	DESARROLLO PECUARIO	5,499.38	5,499.38	0.00	0.00	0.00	0.00	0.00
Componente 01	INSTALAR EL CONSEJO DE DESARROLLO RURAL MUNICIPAL QUE APOYE A LOS PRODUCTORES	500.00	500.00	0.00	0.00	0.00	0.00	0.00
Actividad 02	ESTABLECER VINCULACION CON LAS	500.00	500.00	0.00	0.00	0.00	0.00	0.00

0000-77





COMPORTAMIENTO PRESUPUESTARIO DE PROGRAMAS DE FEBRERO 2021



Clave	Nombre	Aprobado	Modificado	Comprometido	Devengado	Ejercido	Pagado	Precompromisos
Componente 02	DEPENDENCIAS INTEGRAR UN CATALOGO DE PROGRAMAS GUBERNAMENTALES	4,999.38	4,999.38	0.00	0.00	0.00	0.00	0.00
Actividad 02	INTEGRAR UN CATALOGO DE PROGRAMAS GUBERNAMENTALES	4,999.38	4,999.38	0.00	0.00	0.00	0.00	0.00
018	FORTALECIMIENTO A LA CALIDAD EDUCATIVA, CULTURAL Y DEPORTIVA	605,776.28	605,776.28	50,153.20	50,153.20	50,153.20	50,153.20	50,153.20
Componente 01	ESTABLECER UN PROGRAMA GUBERNAMENTAL MUNICIPAL QUE ESTIMULE LA PARTICIPACION DE LAS ESCUELAS	1,500.00	1,500.00	0.00	0.00	0.00	0.00	0.00
Actividad 02	PARTICIPAR EL GOBIERNO MUNICIPAL EN LAS ACTIVIDADES DE LAS ESCUELAS	1,500.00	1,500.00	0.00	0.00	0.00	0.00	0.00
Componente 02	INTEGRAR UN PROGRAMA QUE FORTALECE LA CULTURA EN EL MUNICIPIO	250,799.28	250,799.28	18,679.60	18,679.60	18,679.60	18,679.60	18,679.60
Actividad 01	PROMOVER LA VINCULACION CON LAS DEPENDENCIAS DEL SECTOR CULTURAL	190,799.28	190,799.28	18,519.60	18,519.60	18,519.60	18,519.60	18,519.60
Actividad 02	REALIZAR ACTIVIDADES CULTURALES	60,000.00	60,000.00	160.00	160.00	160.00	160.00	160.00
Componente 03	IMPULSAR PROGRAMAS QUE FOMENTEN LA PRACTICA DEPORTIVA	353,477.00	353,477.00	31,473.60	31,473.60	31,473.60	31,473.60	31,473.60
Actividad 01	INTEGRAR UN PADRON DE DEPORTISTAS	144,853.19	144,853.19	17,108.68	17,108.68	17,108.68	17,108.68	17,108.68
Actividad 02	ORGANIZAR EVENTOS DEPORTIVOS Y RECREATIVOS	208,623.81	208,623.81	14,364.92	14,364.92	14,364.92	14,364.92	14,364.92
020	ASISTENCIA A GRUPOS VULNERABLES	1,633,226.04	1,644,593.40	132,023.79	132,023.79	132,023.79	132,023.79	132,023.79
Componente 01	FORTALECER LAS ACCIONES DE INTEGRACION SOCIAL HACIA LOS GRUPOS VULNERABLES	1,016,382.45	1,027,749.81	101,486.83	101,486.83	101,486.83	101,486.83	101,486.83
Actividad 01	ACTUALIZAR EL PADRON DE PERSONAS VULNERABLES	144,853.08	144,853.08	17,108.68	17,108.68	17,108.68	17,108.68	17,108.68
Actividad 02	REALIZAR ACCIONES DE APOYO A LOS GRUPOS VULNERABLES	871,529.37	882,896.73	84,378.15	84,378.15	84,378.15	84,378.15	84,378.15
Componente 02	PROMOVER LA REALIZACION DE ACCIONES DE INTEGRACION FAMILIAR	256,000.00	256,000.00	3,450.00	3,450.00	3,450.00	3,450.00	3,450.00
Actividad 01	REALIZAR ACCIONES DE CONVIVENCIA FAMILIAR	256,000.00	256,000.00	3,450.00	3,450.00	3,450.00	3,450.00	3,450.00
Componente 03	FORTALECER LAS ACCIONES DE SALUD Y ASISTENCIA ALIMENTARIA A LA POBLACION	354,343.59	354,343.59	27,086.96	27,086.96	27,086.96	27,086.96	27,086.96
Actividad 01	REALIZAR CAMPAÑAS DE SALUD COMUNITARIA	112,003.45	112,003.45	9,094.88	9,094.88	9,094.88	9,094.88	9,094.88
Actividad 02	OTORGAR ATENCION EN EL MODULO DENTAL	242,340.14	242,340.14	17,992.08	17,992.08	17,992.08	17,992.08	17,992.08
Componente 04	FORTALECER EL PROGRAMA DE EQUIDAD DE GENERO EN EL MUNICIPIO	6,500.00	6,500.00	0.00	0.00	0.00	0.00	0.00
Actividad 02	OTORGAR CAPACITACION A LAS MUJERES	6,500.00	6,500.00	0.00	0.00	0.00	0.00	0.00
024	INFRAESTRUCTURA Y EQUIPAMIENTO PARA EL	14,405,895.19	15,151,167.07	1,317,184.76	1,317,184.76	1,317,184.76	1,317,184.76	1,317,184.76

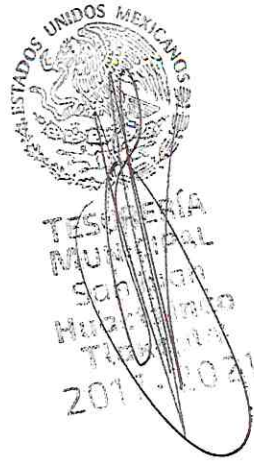
000078





Clave	Nombre	Aprobado	Modificado	Comprometido	Devengado	Ejercido	Pagado	Precompromisos
Componente 01	DESARROLLO URBANO							
Actividad 01	PLANEACION URBANA MUNICIPAL ESTABLECIDA	341,756.57	343,196.57	37,516.35	37,516.35	37,516.35	37,516.35	37,516.35
	INTEGRAR UN DIAGNOSTICO SITUACIONAL DE LA OBRA PUBLICA	2,000.00	2,000.00	0.00	0.00	0.00	0.00	0.00
Actividad 02	ELABORAR LOS PROYECTOS TECNICOS Y FINANCIEROS DE OBRA PÚBLICA	339,756.57	341,196.57	37,516.35	37,516.35	37,516.35	37,516.35	37,516.35
Componente 02	ACCIONES DE MEJORAMIENTO URBANO REALIZADO							
Actividad 01	PROMOVER LA VINCULACION Y GESTION INSTITUCIONAL	197,575.02	212,619.62	33,341.50	33,341.50	33,341.50	33,341.50	33,341.50
Actividad 03	EJECUTAR LOS PROYECTOS DE OBRA PUBLICA	8,374,478.00	8,898,324.29	523,846.29	523,846.29	523,846.29	523,846.29	523,846.29
Actividad 04	DAR SEGUIMIENTO Y SUPERVISAR LA EJECUCION DE LAS OBRAS	776,575.48	851,647.99	179,153.47	179,153.47	179,153.47	179,153.47	179,153.47
Componente 03	PRESTACION DE LOS SERVICIOS PUBLICOS OTORGADA							
Actividad 01	VERIFICAR LA COBERTURA DE LOS SERVICIOS PUBLICOS	3,520,377.08	3,634,441.59	442,782.44	442,782.44	442,782.44	442,782.44	442,782.44
Actividad 02	DAR MANTENIMIENTO A LA RED ALUMBRADO PÚBLICO	391,237.33	391,237.33	19,482.64	19,482.64	19,482.64	19,482.64	19,482.64
Componente 04	ACCIONES DE CUIDADO Y PROTECCION AL MEDIO AMBIENTE REALIZADAS							
Actividad 01	PROMOVER UNA CULTURA DE CUIDADO AL MEDIO AMBIENTE ENTRE LA POBLACION	803,895.71	819,699.68	81,062.07	81,062.07	81,062.07	81,062.07	81,062.07
Actividad 02	PROMOVER LA REFORESTACION DE ARBOLES	636,043.52	651,847.49	63,126.75	63,126.75	63,126.75	63,126.75	63,126.75
Actividad 03	LIMPIAR DE BASURA LAS BARRANCAS ARROYOS Y CANALES	152,852.19	152,852.19	17,935.32	17,935.32	17,935.32	17,935.32	17,935.32
Componente 01	APOYO A LAS POLÍTICAS GUBERNAMENTALES							
Actividad 01	PROMOVER LA TRANSPARENCIA GUBERNAMENTAL	7,079,463.89	7,315,186.96	1,017,578.91	1,017,578.91	1,017,578.91	1,017,578.91	1,017,578.91
Actividad 02	DAR RESPUESTA A LAS SOLICITUDES DE INFORMACION PUBLICA	1,517,010.59	1,584,220.93	243,523.43	243,523.43	243,523.43	243,523.43	243,523.43
Componente 02	DIFUNDIR LAS ACTIVIDADES GUBERNAMENTALES							
Actividad 01	ESTABLECER UN SISTEMA DE INFORMACION CIUDADANA	1,318,310.59	1,322,699.20	175,301.69	175,301.69	175,301.69	175,301.69	175,301.69
Actividad 02	ATENDER LA PROBLEMÁTICA DE LA CIUDADANÍA	196,700.00	261,521.73	68,221.74	68,221.74	68,221.74	68,221.74	68,221.74
Componente 03	OTORGAR CONSTANCIAS DIVERSAS A LA POBLACION							
Actividad 01	IMPLEMENTAR ESTRATEGIAS PARA RESOLVER LA PROBLEMÁTICA DE LA POBLACION	1,399,964.02	1,467,674.02	253,013.64	253,013.64	253,013.64	253,013.64	253,013.64
Actividad 02	OTORGAR CONSTANCIAS DIVERSAS A LA POBLACION	1,235,011.05	1,302,721.05	233,531.00	233,531.00	233,531.00	233,531.00	233,531.00
Componente 03	RESOLVER LA PROBLEMÁTICA DEL MUNICIPIO							
Actividad 01	IMPLEMENTAR ESTRATEGIAS PARA RESOLVER LA PROBLEMÁTICA DEL MUNICIPIO	164,952.97	164,952.97	19,482.64	19,482.64	19,482.64	19,482.64	19,482.64
Actividad 02	REALIZAR REUNIONES INSTITUCIONALES CON	1,617,788.09	1,618,483.09	155,948.60	155,948.60	155,948.60	155,948.60	155,948.60
	REALIZAR REUNIONES INSTITUCIONALES CON	636,396.22	636,396.22	83,555.44	83,555.44	83,555.44	83,555.44	83,555.44
	RESOLVER LA PROBLEMÁTICA DEL MUNICIPIO	981,391.87	982,086.87	72,393.16	72,393.16	72,393.16	72,393.16	72,393.16

000079



Clave	Nombre	Aprobado	Modificado	Comprometido	Devengado	Ejercido	Pagado	Precompromisos
Componente 04	LA POBLACION	2,544,701.19	2,644,808.92	365,093.24	365,093.24	365,093.24	365,093.24	365,093.24
Actividad 01	ESTABLECER UNA PLANEACION DE LAS ACTIVIDADES GUBERNAMENTALES	17,262.24	17,262.24	0.00	0.00	0.00	0.00	0.00
Actividad 02	COORDINAR LAS ACTIVIDADES DE LAS AREAS	1,361,599.61	1,461,707.34	222,387.08	222,387.08	222,387.08	222,387.08	222,387.08
Actividad 03	REALIZAR EVALUACIONES DEL AVANCE INSTITUCIONAL DE LA ADMINISTRACION MUNICIPAL	1,165,839.34	1,165,839.34	142,706.16	142,706.16	142,706.16	142,706.16	142,706.16
035	PROTECCION JURIDICA DE LAS PERSONAS Y SUS BIENES	636,058.96	646,459.68	62,302.08	62,302.08	62,302.08	62,302.08	62,302.08
Componente 01	INSCRIPCION DE ACTOS Y HECHOS REGISTRALES REALIZADOS	367,614.86	368,067.76	33,309.66	33,309.66	33,309.66	33,309.66	33,309.66
Actividad 01	REGISTRAR LOS NACIMIENTOS, MATRIMONIOS, DIVORCIOS Y DEFUNCIONES	367,614.86	368,067.76	33,309.66	33,309.66	33,309.66	33,309.66	33,309.66
Componente 02	DEMANDA DE LA FOBLACION PARA CORREGIR SUS DOCUMENTOS REGISTRALES ATENDIDA	254,444.28	264,392.10	28,992.42	28,992.42	28,992.42	28,992.42	28,992.42
Actividad 01	REALIZAR CAMPANAS DE REGULARIZACION DEL REGISTRO CIVIL	3,200.00	3,200.00	0.00	0.00	0.00	0.00	0.00
Actividad 02	CONTAR CON LAS FORMAS VALORADAS PARA INSCRIBIR LOS HECHOS Y ACTOS REGISTRALES	251,244.28	261,192.10	28,992.42	28,992.42	28,992.42	28,992.42	28,992.42
Componente 03	INFORMACION ESTADISTICA POBLACIONAL INTEGRADA DEL MUNICIPIO	13,999.82	13,999.82	0.00	0.00	0.00	0.00	0.00
Actividad 01	ELABORAR LOS REPORTES DE LOS TRÁMITES REALIZADOS	13,999.82	13,999.82	0.00	0.00	0.00	0.00	0.00
036	FORTALECIMIENTO DE LA HACIENDA PÚBLICA	2,648,678.46	2,709,433.38	279,140.54	279,140.54	279,140.54	279,140.54	279,140.54
Componente 01	ESTABLECER UN PROGRAMA PARA FORTALECER LAS FINANZAS PUBLICAS MUNICIPALES	974,979.04	984,486.95	101,342.62	101,342.62	101,342.62	101,342.62	101,342.62
Actividad 01	ACTUALIZAR EL PADRON DE CONTRIBUYENTES	974,979.04	979,772.34	96,628.01	96,628.01	96,628.01	96,628.01	96,628.01
Actividad 02	CREAR UNA CULTURA DE PAGO DE LOS CONTRIBUYENTES	0.00	4,714.61	4,714.61	4,714.61	4,714.61	4,714.61	4,714.61
Componente 02	INTEGRAR EL PRESUPUESTO BASADO EN RESULTADOS	662,385.91	662,385.91	49,931.48	49,931.48	49,931.48	49,931.48	49,931.48
Actividad 01	DAR SEGUIMIENTO AL EJERCICIO PRESUPUESTAL	662,385.91	662,385.91	49,931.48	49,931.48	49,931.48	49,931.48	49,931.48
Componente 03	ASIGNAR RECURSOS FINANCIEROS PARA LOS PROGRAMAS PRESUPUESTALES	789,213.51	839,810.51	122,773.68	122,773.68	122,773.68	122,773.68	122,773.68
Actividad 01	REALIZAR EL REGISTRO CONTABLE DE LOS RECURSOS APLICADOS	772,213.51	822,762.51	121,908.68	121,908.68	121,908.68	121,908.68	121,908.68
Actividad 02	OTORGAR CAPACITACION AL PERSONAL SOBRE SEGUIMIENTO PRESUPUESTAL	17,000.00	17,048.00	865.00	865.00	865.00	865.00	865.00

080000

MUNICIPIO DE SAN JUAN HUACTZINCO ) XCALA  
 RFC: MSJ950811K8A  
 COMPORTAMIENTO PRESUPUESTARIO DE PROGRAMAS DE FEBRERO 2021

Clave	Nombre	Aprobado	Modificado	Comprometido	Devengado	Ejercido	Pagado	Precompromisos
Componente 04	ESTABLECER UN SISTEMA DE CONTROL PRESUPUESTAL	222,100.00	222,750.01	5,092.76	5,092.76	5,092.76	5,092.76	5,092.76
Actividad 01	INTEGRAR LA CUENTA PUBLICA MUNICIPAL	37,000.00	37,000.00	0.00	0.00	0.00	0.00	0.00
Actividad 02	COMPROBAR EL GASTO PÚBLICO MUNICIPAL	185,100.00	185,750.01	5,092.76	5,092.76	5,092.76	5,092.76	5,092.76
		33,648,463.80	34,737,807.76	3,583,569.52	3,583,569.52	3,583,569.52	3,583,569.52	3,583,569.52



PRESIDENCIA MUNICIPAL  
 San Juan Huactzinco  
 Tlaxcala  
 2017-2021



TESORERIA MUNICIPAL  
 San Juan Huactzinco  
 Tlaxcala  
 2017-2021

000081E



MUNICIPIO DE SAN JUAN HUACTZINCO Tlaxcala

RFC: MSJ950811K8A

COMPORTAMIENTO PRESUPUESTARIO POR TIPO DE GASTO A FEBRERO 2021

Número	Nombre	Aprobado	Modificado	Comprometido	Devengado	Ejercido	Pagado	Precompromisos
1	Gasto corriente	24,916,666.38	25,492,191.67	3,069,750.85	3,069,750.85	3,069,750.85	3,069,750.85	3,069,750.85
2	Gasto de Capital	8,731,797.42	9,245,616.09	513,818.67	513,818.67	513,818.67	513,818.67	513,818.67
		33,648,463.80	34,737,807.76	3,583,569.52	3,583,569.52	3,583,569.52	3,583,569.52	3,583,569.52



TESORERÍA MUNICIPAL  
San Juan Huactzinco Tlaxcala  
2017 - 2021

*[Handwritten signature]*




PRESIDENCIA MUNICIPAL  
San Juan Huactzinco Tlaxcala  
2017 - 2021

000082

MUNICIPIO DE SAN JUAN HUACTZINCO (T) JALA  
 RFC: MSJ950811K8A  
 COMPORTAMIENTO PRESUPUESTARIO DE OBRAS DE FEBRERO 2021

Folio	Nombre	Aprobado	Modificado	Comprometido	Devengado	Ejercido	Pagado	Precompromisos
Obra FIDGRAL 2021	FIDGRAL 2020	350,541.00	350,541.00	0.00	0.00	0.00	0.00	0.00
Part. 1	OBRAS DE URBANIZACION	350,541.00	350,541.00	0.00	0.00	0.00	0.00	0.00
Obra FGP/19/053/014	MANTENIMIENTO DE INFRAESTRUCTURA	0.00	316,167.43	316,167.43	316,167.43	316,167.43	316,167.43	316,167.43
Part. 1	MANTENIMIENTO DE INFRAESTRUCTURA ORIENTA	0.00	316,167.43	316,167.43	316,167.43	316,167.43	316,167.43	316,167.43
Obra FGP/19/053/016	CONSTRUCCION DE DRENAJE SANITARIO DE 12"	0.00	90,977.64	90,977.64	90,977.64	90,977.64	90,977.64	90,977.64
Part. 1	CONSTRUCCION DE DRENAJE SANITARIO DE 12"	0.00	90,977.64	90,977.64	90,977.64	90,977.64	90,977.64	90,977.64
Obra FGP/19/053/017	DRENADO Y SESASOLVE DE MATERIAL ORGANICO	0.00	45,773.60	45,773.60	45,773.60	45,773.60	45,773.60	45,773.60
Part. 1	DRENADO Y SESASOLVE DE MATERIAL ORGANICO	0.00	45,773.60	45,773.60	45,773.60	45,773.60	45,773.60	45,773.60
Obra FGP/19/053/018	RENTA DE MOTOCONFORMADORA	0.00	60,900.00	60,900.00	60,900.00	60,900.00	60,900.00	60,900.00
Part. 1	RENTA DE MOTOCONFORMADORA	0.00	60,900.00	60,900.00	60,900.00	60,900.00	60,900.00	60,900.00
Obra FISM 2021	FISM 2021 OBRAS DE URBANIZACION	8,023,937.00	8,023,937.00	0.00	0.00	0.00	0.00	0.00
Part. 1	OBRAS DE URBANIZACION	8,023,937.00	8,023,937.00	0.00	0.00	0.00	0.00	0.00
		8,374,478.00	8,888,296.67	513,818.67	513,818.67	513,818.67	513,818.67	513,818.67



ESTADOS UNIDOS MEXICANOS  
**PRESIDENCIA MUNICIPAL**  
 San Juan Huactzinco Tlaxcala  
 2017-2021

000083