


MUNICIPIO DE SAN JUAN HUACTZINCO TLAXCALA

ESTADO DE ACTIVIDADES  
Del 1 de Enero al 31 de Mayo de 2021 y 2020  
(Cifras en pesos)

000001

	2021	2020
INGRESOS Y OTROS BENEFICIOS		
INGRESOS DE GESTION	426,036.66	823,709.71
IMPUESTOS	163,473.00	216,345.00
CUOTAS Y APORTACIONES DE SEGURIDAD SOCIAL	0.00	0.00
CONTRIBUCIONES DE MEJORAS	0.00	0.34
DERECHOS	253,811.46	570,798.54
PRODUCTOS DE TIPO CORRIENTE	10,754.18	27,965.83
APROVECHAMIENTOS DE TIPO CORRIENTE	0.00	8,600.00
INGRESOS POR VENTA DE BIENES Y PRESTACIÓN DE SERVICIOS	0.00	0.00
PART, APORT, CONV, INCENT. DERIV. D/COLAB. FISCAL, F. DIST. DE APORT, TRANSF, ASIG, SUBS Y SUBV Y P Y JUB	18,512,888.31	35,451,380.23
PART, APORT, CONV, INCENT. DERIV. D/COLAB. FISCAL, F. DIST. DE APORT	18,512,888.31	35,451,380.23
TRANSFERENCIAS, ASIGNACIONES, SUBSIDIOS Y SUBVENCIONES Y PENSIONES Y JUBILACIONES	0.00	0.00
OTROS INGRESOS Y BENEFICIOS	0.00	0.00
INGRESOS FINANCIEROS	0.00	0.00
INCREMENTO POR VARIACIÓN DE INVENTARIOS	0.00	0.00
DISMINUCIÓN DEL EXCESO DE ESTIMACIONES POR PÉRDIDA O DETERIORO U OBSOLESCENCIA	0.00	0.00
DISMINUCIÓN DEL EXCESO DE PROVISIONES	0.00	0.00
OTROS INGRESOS Y BENEFICIOS VARIOS	0.00	0.00
TOTAL DE INGRESOS Y OTROS BENEFICIOS	18,940,926.97	36,275,089.94
GASTOS Y OTRAS PÉRDIDAS		
GASTOS DE FUNCIONAMIENTO	8,059,234.13	20,043,203.39
SERVICIOS PERSONALES	4,997,302.31	13,552,636.76
MATERIALES Y SUMINISTROS	975,127.23	2,177,919.40
SERVICIOS GENERALES	2,086,804.59	4,312,647.23
TRANSFERENCIAS, ASIGNACIONES, SUBSIDIOS Y OTRAS AYUDAS	505,955.07	1,153,106.96
TRANSFERENCIAS INTERNAS Y ASIGNACIONES AL SECTOR PÚBLICO	0.00	0.00
TRANSFERENCIAS AL RESTO DEL SECTOR PÚBLICO	0.00	0.00
SUBSIDIOS Y SUBVENCIONES	0.00	0.00
AYUDAS SOCIALES	505,955.07	1,153,106.96
PENSIONES Y JUBILACIONES	0.00	0.00
TRANSFERENCIAS A FIDEICOMISOS, MANDATOS Y CONTRATOS ANALOGOS	0.00	0.00
TRANSFERENCIAS A LA SEGURIDAD SOCIAL	0.00	0.00
DONATIVOS	0.00	0.00
TRANSFERENCIAS AL EXTERIOR	0.00	0.00
PARTICIPACIONES Y APORTACIONES	0.00	0.00
PARTICIPACIONES	0.00	0.00
APORTACIONES	0.00	0.00
CONVENIOS	0.00	0.00
INTERESES, COMISIONES Y OTROS GASTOS DE LA DEUDA PÚBLICA	0.00	0.00



PRESIDENCIA  
MUNICIPAL  
San Juan  
Huactzinco  
Tlaxcala

18,940,926.97      36,275,089.94



TESORERÍA  
MUNICIPAL  
San Juan  
Huactzinco  
Tlaxcala

8,059,234.13      20,043,203.39

4,997,302.31      13,552,636.76

975,127.23      2,177,919.40

2,086,804.59      4,312,647.23

505,955.07      1,153,106.96

0.00      0.00

0.00      0.00

0.00      0.00

505,955.07      1,153,106.96

0.00      0.00

0.00      0.00

0.00      0.00

0.00      0.00

0.00      0.00

0.00      0.00

0.00      0.00

0.00      0.00

0.00      0.00

0.00      0.00

0.00      0.00

MUNICIPIO DE SAN JUAN HUACTZINCO TLAXCALA

ESTADO DE ACTIVIDADES  
Del 1 de Enero al 31 de Mayo de 2021 y 2020  
(Cifras en pesos)

000002

	2021	2020
INTERESES DE LA DEUDA PÚBLICA	0.00	0.00
COMISIONES DE LA DEUDA PÚBLICA	0.00	0.00
GASTOS DE LA DEUDA PÚBLICA	0.00	0.00
COSTO POR COBERTURAS	0.00	0.00
APOYOS FINANCIEROS	0.00	0.00
OTROS GASTOS Y PERDIDAS EXTRAORDINARIAS	0.00	0.00
ESTIMACIONES, DEPRECIACIONES, DETERIOROS, OBSOLESCENCIA Y AMORTIZACIONES	0.00	0.00
PROVISIONES	0.00	0.00
DISMINUCIÓN DE INVENTARIOS	0.00	0.00
AUMENTO POR INSUFICIENCIA DE ESTIMACIONES POR PÉRDIDA O DETERIORO U OBSOLESCENCIA	0.00	0.00
AUMENTO POR INSUFICIENCIA DE PROVISIONES	0.00	0.00
OTROS GASTOS	0.00	0.00
INVERSIÓN PÚBLICA	4,535,249.56	19,158,144.23
INVERSION PUBLICA NO CAPITALIZABLE	4,535,249.56	19,158,144.23
TOTAL DE GASTOS Y OTRAS PERDIDAS	13,100,438.76	40,354,454.56
RESULTADOS DEL EJERCICIO (AHORRO).....	5,840,488.21	-4,079,364.64




Bajo protesta de decir verdad declaramos que los Estados Financieros y sus notas, son razonablemente correctos y son responsabilidad del emisor.

**PRESIDENCIA  
MUNICIPAL  
San Juan  
Huactzinco  
Tlaxcala**

**2017-2021**  
LIC. ALFREDO VALENCIA MUÑOZ  
PRESIDENTE MUNICIPAL CONSTITUCIONAL

C. MARIBEL MUÑOZ RAMIREZ  
SINDICO MUNICIPAL

C.P. ABOL... DEL RAZO



**TESORERÍA  
MUNICIPAL  
San Juan  
Huactzinco  
Tlaxcala  
2017-2021**

ESTADO DE SITUACIÓN FINANCIERA  
Al 31 de Mayo de 2021 y 2020  
(Cifras en pesos)

2021 ----- 2020 -----

2021 ----- 2020 -----

ACTIVO	2021	2020	PASIVO	2021	2020
<b>ACTIVO CIRCULANTE</b>			<b>PASIVO CIRCULANTE</b>		
EFFECTIVO Y EQUIVALENTES	11,118,173.84	6,517,779.10	CUENTAS POR PAGAR A CORTO PLAZO	121,879.33	515,921.95
DERECHOS A RECIBIR EFFECTIVO O EQUIVALENTES	127,346.97	16,615.81	DOCUMENTOS POR PAGAR A CORTO PLAZO	22,072.75	6,413.06
DERECHOS A RECIBIR BIENES O SERVICIOS	538,968.89	7,475.49	PORCIÓN A CORTO PLAZO DE LA DEUDA PÚBLICA A LARGO PLAZO	0.00	0.00
INVENTARIOS	0.00	0.00	TÍTULOS Y VALORES A CORTO PLAZO	0.00	0.00
ALMACENES	0.00	0.00	PASIVOS DIFERIDOS A CORTO PLAZO	0.00	0.00
ESTIMACIÓN POR PÉRDIDA O DETERIORO DE ACTIVOS CIRCULANTES	0.00	0.00	FONDOS Y BIENES DE TERCEROS EN GARANTÍA Y/O ADMINISTRACIÓN A CORTO PLAZO	0.00	0.00
OTROS ACTIVOS CIRCULANTES	0.00	0.00	PROVISIONES A CORTO PLAZO	0.00	0.00
<b>TOTAL DE ACTIVOS CIRCULANTES</b>	<b>11,784,489.70</b>	<b>6,541,870.40</b>	<b>TOTAL DE PASIVOS CIRCULANTES</b>	<b>143,952.08</b>	<b>522,335.01</b>
<b>ACTIVO NO CIRCULANTE</b>			<b>PASIVO NO CIRCULANTE</b>		
INVERSIONES FINANCIERAS A LARGO PLAZO	0.00	0.00	CUENTAS POR PAGAR A LARGO PLAZO	0.00	0.00
DERECHOS A RECIBIR EFFECTIVO O EQUIVALENTES A LARGO PLAZO	0.00	0.00	DOCUMENTOS POR PAGAR A LARGO PLAZO	0.00	0.00
BIENES INMUEBLES, INFRAESTRUCTURA Y CONSTRUCCIONES EN PROCESO	23,202,955.57	22,983,815.01	DEUDA PÚBLICA A LARGO PLAZO	0.00	0.00
BIENES MUEBLES	8,727,856.45	8,727,856.45	PASIVOS DIFERIDOS A LARGO PLAZO	0.00	0.00
ACTIVOS INTANGIBLES	19,000.00	19,000.00	FONDOS Y BIENES DE TERCEROS EN GARANTÍA Y/O ADMINISTRACIÓN A LARGO PLAZO	0.00	0.00
DEPRECIACIÓN, DETERIORO Y AMORTIZACIÓN ACUMULADA DE BIENES	-1,883,633.66	-1,883,633.66	PROVISIONES A LARGO PLAZO	0.00	0.00
ACTIVOS DIFERIDOS	0.00	0.00	<b>TOTAL DE PASIVOS NO CIRCULANTES</b>	<b>0.00</b>	<b>0.00</b>
ESTIMACIÓN POR PÉRDIDA O DETERIORO DE ACTIVOS NO CIRCULANTES	0.00	0.00	<b>TOTAL DEL PASIVO</b>	<b>143,952.08</b>	<b>522,335.01</b>
OTROS ACTIVOS NO CIRCULANTES	0.00	0.00			
<b>TOTAL DE ACTIVOS NO CIRCULANTES</b>	<b>29,847,037.80</b>	<b>29,847,037.80</b>			

HACIENDA PÚBLICA / PATRIMONIO PÚBLICO	8,096,762.89	8,096,762.89
HACIENDA PÚBLICA/PATRIMONIO CONTRIBUTIVO	8,096,762.89	8,096,762.89
APORTACIONES	0.00	0.00
DONACIONES DE CAPITAL	0.00	0.00
ACTUALIZACIÓN DE LA HACIENDA PÚBLICA/PATRIMONIO	0.00	0.00



**PRESIDENCIA MUNICIPAL**  
San Juan Huacuzinco Tlaxcala  
2017-2021



**TESORERÍA MUNICIPAL**  
San Juan Huacuzinco Tlaxcala  
2017-2021

ESTADO DE SITUACIÓN FINANCIERA  
Al 31 de Mayo de 2021 y 2020  
(Cifras en pesos)

	2021	2020
HACIENDA PÚBLICA /PATRIMONIO GENERADO	33,609,953.09	27,769,810.30
RESULTADOS DEL EJERCICIO (AHORRO/ DESAHORRO)	5,840,488.21	-4,079,364.64
RESULTADOS DE EJERCICIOS ANTERIORES	27,769,464.88	31,849,174.94
REVALUOS	0.00	0.00
RESERVAS	0.00	0.00
RECTIFICACIONES DE RESULTADOS DE EJERCICIOS ANTERIORES	0.00	0.00
EXCESO O INSUFICIENCIA EN LA ACTUALIZACIÓN DE LA HACIENDA PÚBLICA/ PATRIMONIO	0.00	0.00
RESULTADO POR POSICIÓN MONETARIA	0.00	0.00
RESULTADO POR TENENCIA DE ACTIVOS NO MONETARIOS	0.00	0.00
TOTAL HACIENDA PÚBLICA/PATRIMONIO.....	41,706,715.98	35,866,573.19
TOTAL DEL PASIVO Y HACIENDA PÚBLICA/PATRIMONIO...	41,850,668.06	36,388,908.20



Por el presente se declara la veracidad de los Estados Financieros y sus notas, y se responsabiliza de su exactitud y responsabilidad del emisor.

**PRESIDENCIA MUNICIPAL**

San Juan  
Huactzinco  
Tlaxcala

2019 AL 2021  
PRESIDENTE MUNICIPAL CONSTITUCIONAL



ADOLFO ELEAZAR GONZÁLEZ DEL RAZO  
TESORERO MUNICIPAL

**TESORERÍA MUNICIPAL**  
San Juan  
Huactzinco  
Tlaxcala  
2017-2021

000004

ESTADO DE VARIACIÓN EN LA HACIENDA PÚBLICA  
Del 1 de Enero al 31 de Mayo de 2021  
(Cifras en pesos)

Concepto	Hacienda Pública/ Patrimonio Contribuido	Hacienda Pública/ Patrimonio Generado de Ejercicios Ant.	Hacienda Pública/ Patrimonio Generado del Ejercicio	Exceso o Insuficiencia en la Actualización de la Hacienda Pública / Patrimonio /	TOTAL
Hacienda Pública / Patrimonio Contribuido Neto 2020	8,096,762.89				8,096,762.89
Aportaciones	8,096,762.89				8,096,762.89
Donaciones de Capital	0.00				0.00
Actualización de la Hacienda Pública/Patrimonio	0.00				0.00
Hacienda Pública / Patrimonio Generado Neto 2020		31,849,174.94	-4,079,364.64		27,769,810.30
Resultados del Ejercicio (Ahorro/Desahorro)			-4,079,364.64		-4,079,364.64
Resultados de Ejercicios Anteriores		31,849,174.94			31,849,174.94
Revalúos		0.00			0.00
Reservas		0.00			0.00
Rectificaciones de Resultados de Ejercicios Anteriores		0.00			0.00
Exceso o Insuficiencia en la Actualización de la Hacienda Pública/Patrimonio Neto 2020				0.00	0.00
Resultado por Posición Monetaria				0.00	0.00
Resultado por Tenencia de Activos no Monetarios				0.00	0.00
Hacienda Pública / Patrimonio Neto Final 2020	8,096,762.89	31,849,174.94	-4,079,364.64		35,866,573.19
Cambios en la Hacienda Pública / Patrimonio Contribuido Neto 2021					0.00
Aportaciones	0.00				0.00
Donaciones de Capital	0.00				0.00
Actualización de la Hacienda Pública/Patrimonio	0.00				0.00



**PRESIDENCIA  
MUNICIPAL**  
*San Juan*  
**Huactzinco  
Tlaxcala**  
2017-2021



**TESORERÍA  
MUNICIPAL**  
*San Juan*  
**Huactzinco  
Tlaxcala**  
2017-2021

000005

ESTADO DE VARIACIÓN EN LA HACIENDA PÚBLICA  
Del 1 de Enero al 31 de Mayo de 2021  
(Cifras en pesos)

Variaciones de la Hacienda Pública / Patrimonio Generado Neto 2021	9,919,852.85	5,840,142.79
Resultados del Ejercicio (Ahorro/Desahorro)	5,840,488.21	5,840,488.21
Resultados de Ejercicios Anteriores	4,079,364.64	-345.42
Revalúos	0.00	0.00
Reservas	0.00	0.00
Rectificaciones de Resultados de Ejercicios Anteriores	0.00	0.00
Cambios en el Exceso o Insuficiencia en la Actualización de la Hacienda Pública/Patrimonio Neto 2021		0.00
Resultado por Posición Monetaria		0.00
Resultado por Tenencia de Activos no Monetarios		0.00
Hacienda Pública / Patrimonio Neto Final 2021	27,769,464.88	41,706,715.98



Bajo protesta de **PRESIDENCIA** declaramos que los Estados Financieros y sus notas, **Municipal**mente correctos y son responsabilidad del emisor.

San Juan  
Huactzinco  
Tlaxcala

2021-05-31  
LIC. ALFREDO VALENZUELA MUÑOZ

PRESIDENTE MUNICIPAL CONSTITUCIONAL

C. MARIBEL MUÑOZ RAMIREZ

SINDICO MUNICIPAL



TESORERÍA  
MUNICIPAL  
San Juan  
Huactzinco  
Tlaxcala  
2017-2021

C. P. ADOLFO ELEAZAR GONZALEZ DEL RAZO  
TESORERO MUNICIPAL

9000006

ESTADO DE CAMBIOS EN LA SITUACIÓN FINANCIERA  
Al 31 de Mayo de 2021 y 2020  
(Cifras en pesos)

	Origen	Aplicación	Origen	Aplicación
ACTIVO	-	5,461,759.86	-	378,382.93
ACTIVO CIRCULANTE	-	5,242,619.30	-	378,382.93
EFFECTIVO Y EQUIVALENTES	-	4,600,394.74	-	394,042.62
DERECHOS A RECIBIR EFECTIVO O EQUIVALENTES	-	110,731.16	15,659.69	-
DERECHOS A RECIBIR BIENES O SERVICIOS	-	531,493.40	-	-
INVENTARIOS	-	-	-	-
ALMACENES	-	-	-	-
ESTIMACIÓN POR PÉRDIDA O DETERIORO DE	-	-	-	-
ACTIVOS CIRCULANTES	-	-	-	-
OTROS ACTIVOS CIRCULANTES	-	-	-	-
ACTIVO NO CIRCULANTE	-	219,140.56	-	-
INVERSIONES FINANCIERAS A LARGO PLAZO	-	-	-	-
DERECHOS A RECIBIR EFECTIVO O EQUIVALENTES A LARGO PLAZO	-	-	-	-
BIENES INMUEBLES, INFRAESTRUCTURA Y CONSTRUCCIONES EN PROCESO	-	219,140.56	-	-
BIENES MUEBLES	-	-	-	-
ACTIVOS INTANGIBLES	-	-	-	-
DEPRECIACIÓN, DETERIORO Y AMORTIZACIÓN	-	-	-	-
ACUMULADA DE BIENES	-	-	-	-
ACTIVOS DIFERIDOS	-	-	5,840,142.79	-
ESTIMACIÓN POR PÉRDIDA O DETERIORO DE	-	-	-	-
ACTIVOS NO CIRCULANTES	-	-	-	-
OTROS ACTIVOS NO CIRCULANTES	-	-	-	-

000007



PRESIDENCIA MUNICIPAL  
San Juan Huactzinco  
Tlaxcala  
2017-2021



TESORERÍA MUNICIPAL  
San Juan Huactzinco  
Tlaxcala  
2017-2021

HACIENDA PÚBLICA /PATRIMONIO GENERADO	5,840,142.79	-
RESULTADOS DEL EJERCICIO (AHORRO/ DESAHORRO)	9,919,852.85	-
RESULTADOS DE EJERCICIOS ANTERIORES REVALUADOS	-	4,079,710.06

MUNICIPIO DE SAN JUAN HUACTZINCO TLF. JLA

ESTADO DE CAMBIOS EN LA SITUACIÓN FINANCIERA

Al 31 de Mayo de 2021 y 2020

(Cifras en pesos)

Origen	Aplicación	Origen	Aplicación
	RESERVAS		
	RECTIFICACIONES DE RESULTADOS DE EJERCICIOS ANTERIORES		
	EXCESO O INSUFICIENCIA EN LA ACTUALIZACIÓN DE LA HACIENDA PÚBLICA/PATRIMONIO		
	RESULTADO POR POSICIÓN MONETARIA		
	RESULTADO POR TENENCIA DE ACTIVOS NO MONETARIOS		



Bajo la **PRESIDENCIA** de la verdad declaramos que los Estados Financieros y sus notas, ~~razonablemente~~ razonablemente correctos y son responsabilidad del emisor.


Municipal  
San Juan  
Huactzinco  
Tlaxcala  
2017-2021

MARIBEL MUÑOZ  
PRESIDENTE MUNICIPAL CONSTITUCIONAL

C. MARIBEL MUÑOZ RAMÍREZ  
SINDICO MUNICIPAL



TESORERÍA  
Municipal  
San Juan  
Huactzinco  
Tlaxcala  
2017-2021

  
ADOLFO ELEAZAR GONZÁLEZ DEL RAZO  
TESORERO MUNICIPAL

000008



ESTADO DE FLUJOS DE EFECTIVO  
Del 1 de Enero al 31 de Mayo de 2021 y 2020  
(Cifras en pesos)

	2021	2020
FLUJOS DE EFECTIVO DE LAS ACTIVIDADES DE OPERACIÓN		
ORIGEN	18,940,926.97	36,275,089.94
IMPUESTOS	163,473.00	216,345.00
CUOTAS Y APORTACIONES DE SEGURIDAD SOCIAL	0.00	0.00
CONTRIBUCIONES DE MEJORAS	0.00	0.34
DERECHOS	253,811.48	570,798.54
PRODUCTOS DE TIPO CORRIENTE	10,754.18	27,965.83
APROVECHAMIENTOS DE TIPO CORRIENTE	0.00	8,600.00
INGRESOS POR VENTA DE BIENES Y PRESTACIÓN DE SERVICIOS	0.00	0.00
PART.APORT.CONV.INCENT. DERIV. D/COLAB. FISCAL, F. DIST. DE APORT	18,512,888.31	35,451,380.23
TRANSFERENCIAS, ASIGNACIONES, SUBSIDIOS Y SUBVENCIONES Y PENSIONES Y JUBILACIONES	0.00	0.00
OTROS ORÍGENES DE OPERACIÓN	0.00	0.00
APLICACIÓN	8,565,189.20	21,196,310.35
SERVICIOS PERSONALES	4,997,302.31	13,552,636.76
MATERIALES Y SUMINISTROS	975,127.23	2,177,919.40
SERVICIOS GENERALES	2,086,804.59	4,312,647.23
TRANSFERENCIAS INTERNAS Y ASIGNACIONES AL SECTOR PÚBLICO	0.00	0.00
TRANSFERENCIAS AL RESTO DEL SECTOR PÚBLICO	0.00	0.00
SUBSIDIOS Y SUBVENCIONES	0.00	0.00
AYUDAS SOCIALES	505,955.07	1,153,106.96
PENSIONES Y JUBILACIONES	0.00	0.00
TRANSFERENCIAS A FIDEICOMISOS, MANDATOS Y CONTRATOS ANÁLOGOS	0.00	0.00
TRANSFERENCIAS A LA SEGURIDAD SOCIAL DONATIVOS	0.00	0.00
TRANSFERENCIAS AL EXTERIOR	0.00	0.00
PARTICIPACIONES	0.00	0.00
APORTACIONES	0.00	0.00
CONVENIOS	0.00	0.00
OTRAS APLICACIONES DE OPERACIÓN	0.00	0.00
FLUJOS NETOS DE EFECTIVO POR ACTIVIDADES DE OPERACIÓN	10,375,737.77	15,078,779.59



PRESIDENCIA MUNICIPAL  
San Juan Huactzinco  
Tlaxcala  
2017-2021



TESORERÍA MUNICIPAL  
San Juan Huactzinco  
Tlaxcala  
2017-2021

000009

ESTADO DE FLUJOS DE EFECTIVO  
 Del 1 de Enero al 31 de Mayo de 2021 y 2020  
 (Cifras en pesos)

	2021	2020
<b>FLUJOS DE EFECTIVO DE LAS ACTIVIDADES DE INVERSIÓN</b>		
ORIGEN		
BIENES INMUEBLES, INFRAESTRUCTURA Y CONSTRUCCIONES EN PROCESO	0.00	0.00
BIENES MUEBLES	0.00	0.00
OTROS ORÍGENES DE INVERSIÓN	4,754,390.12	14,544,349.52
APLICACIÓN	4,754,390.12	14,396,361.83
BIENES INMUEBLES, INFRAESTRUCTURA Y CONSTRUCCIONES EN PROCESO	0.00	147,987.69
BIENES MUEBLES	0.00	0.00
OTRAS APLICACIONES DE INVERSIÓN	-4,754,390.12	-14,544,349.52
FLUJOS NETOS DE EFECTIVO POR ACTIVIDADES DE INVERSIÓN		

**FLUJOS DE EFECTIVO DE LAS ACTIVIDADES DE FINANCIAMIENTO**

ORIGEN	0.00	213,273.67
ENDEUDAMIENTO NETO	0.00	0.00
INTERNO	0.00	0.00
EXTERNO	0.00	0.00
OTROS ORÍGENES DE FINANCIAMIENTO	1,020,952.91	213,273.67
APLICACIÓN	0.00	0.00
SERVICIOS DE LA DEUDA	0.00	0.00
INTERNO	0.00	0.00
EXTERNO	0.00	0.00
OTRAS APLICACIONES DE FINANCIAMIENTO	1,020,952.91	213,273.67
FLUJOS NETOS DE EFECTIVO POR ACTIVIDADES DE FINANCIAMIENTO	-1,020,952.91	0.00

ESTADOS UNIDOS MEXICANOS  
 TESORERÍA MUNICIPAL  
 San Juan Huactzinco Tlaxcala  
 2017-2021



ESTADOS UNIDOS MEXICANOS  
 PRESIDENCIA MUNICIPAL  
 San Juan Huactzinco Tlaxcala  
 2017-2021

000010

ESTADO DE FLUJOS DE EFECTIVO  
 Del 1 de Enero al 31 de Mayo de 2021 y 2020  
 (Cifras en pesos)

	2021	2020
Incremento/Disminución Meta en el Efectivo y Equivalentes al Efectivo	4,600,394.74	747,703.74
Efectivo y Equivalentes al Efectivo al Inicio del Ejercicio	6,517,779.10	5,770,075.36
Efectivo y Equivalentes al Final del Ejercicio	11,118,173.84	6,517,779.10



Bajo protesta de decir verdad declaramos que los Estados Financieros y sus notas, son razonablemente correctos y son responsabilidad del emisor.

**PRESIDENCIA MUNICIPAL**  
 San Juan Huactzinco

TERESA VALENCIA MUÑOZ  
 PRESIDENTE MUNICIPAL CONSTITUCIONAL

C. MARIBEL MUÑOZ RAMIREZ  
 SINDICO MUNICIPAL

2021-2021



**TESORERÍA MUNICIPAL**  
 San Juan Huactzinco Tlaxcala  
 2017-2021

ADOLFO ELEAZAR GONZALEZ DEL RAZO  
 TESORERO MUNICIPAL

110000

MUNICIPIO DE SAN JUAN HUACTZINCO TLAXCALA

INFORME SOBRE PASIVOS CONTINGENTES  
Al 31 de Mayo de 2021  
(Cifras en pesos)

000012



Bajo protesta de decir verdad declaramos que los Estados Financieros y sus notas,  
son razonablemente correctos y son responsabilidad del emisor.

**PRESIDENCIA  
MUNICIPAL  
San Juan  
Huactzinco  
Tlaxcala**

**2017-2021**  
D. ALFREDO VALENZUELA MUÑOZ  
PRESIDENTE MUNICIPAL CONSTITUCIONAL

C. MARIBEL MUÑOZ RAMIREZ  
SINDICO MUNICIPAL



**C.F. ADRIAN ELEAZAR GONZALEZ DEL RAZO**  
TESORERO MUNICIPAL

**TESORERÍA  
MUNICIPAL  
San Juan  
Huactzinco  
Tlaxcala  
2017-2021**

MUNICIPIO DE SAN JUAN HUACZINCO TLAXCALA  
 NOTAS AL ESTADO DE SITUACIÓN FINANCIERA  
 Al 31 de Mayo de 2021  
 (Cifras en pesos)

ESF-01 FONDOS CON AFECTACIÓN ESPECÍFICA E INVERSIONES FINANCIERAS:

Cuenta	Nombre de la Cuenta	Monto	Tipo
1.1.1.4	INVERSIONES TEMPORALES (HASTA 3 MESES)	0.00	
1.1.1.5	FONDOS CON AFECTACIÓN ESPECÍFICA	0.00	
1.1.2.1	INVERSIONES FINANCIERAS DE CORTO PLAZO	0.00	
1.2.1.1	INVERSIONES A LARGO PLAZO	0.00	
	TOTAL	0.00	

ESF-02 CONTRIBUCIONES POR RECUPERAR:

Cuenta	Nombre de la Cuenta	Monto	2020	2019	2018	2017
1.1.2.2	CUENTAS POR COBRAR A CORTO PLAZO	0.00	0.00	0.00	0.00	0.00
1.1.2.4	INGRESOS POR RECUPERAR A CORTO PLAZO	0.00	0.00	0.00	0.00	0.00
	TOTAL	0.00	0.00	0.00	0.00	0.00

ESF-03 CONTRIBUCIONES POR RECUPERAR CORTO PLAZO:

Cuenta	Nombre de la Cuenta	Monto	90 días	180 días	365 días	+365 días
1.1.2.3	DEUDORES DIVERSOS POR COBRAR A CORTO PLAZO	126,662.53	111,345.48	9,258.44	0.00	6,058.61
1.1.2.5	DEUDORES POR ANTICIPOS DE LA TESORERÍA A CORTO PLAZO	0.00	0.00	0.00	0.00	0.00
1.1.3	DERECHOS A RECIBIR BIENES O SERVICIOS	538,968.89	537,883.40	0.00	0.00	1,085.49
1.1.3.1	ANTICIPO A PROVEEDORES POR ADQUISICIÓN BIENES Y PRESTACIÓN DE SERV A C/ PLAZO	1,085.49	0.00	0.00	0.00	1,085.49
1.1.3.2	ANTICIPO A PROVEEDORES POR ADQ DE BIENES INMUEBLES Y MUEBLES A C/ PLAZO	0.00	0.00	0.00	0.00	0.00
1.1.3.3	ANTICIPO A PROVEEDORES POR ADQUISICIÓN DE BIENES INTANGIBLES A CORTO PLAZO	0.00	0.00	0.00	0.00	0.00
1.1.3.4	ANTICIPO A CONTRATISTAS POR OBRAS PÚBLICAS A CORTO PLAZO	537,883.40	537,883.40	0.00	0.00	0.00
1.1.3.9	OTROS DERECHOS A RECIBIR BIENES O SERVICIOS A CORTO PLAZO	0.00	0.00	0.00	0.00	0.00
	TOTAL	665,631.42	649,228.88	9,258.44	0.00	7,144.10

ESF-04 INVENTARIO:

Cuenta	Nombre de la Cuenta	Monto
1.1.4	INVENTARIOS	0.00



**TESORERÍA MUNICIPAL**  
 San Juan Huaczinco Tlaxcala  
 2017.2021



**PRESIDENCIA MUNICIPAL**  
 San Juan Huaczinco Tlaxcala  
 2017.2021

000013

MUNICIPIO DE SAN JUAN HUACUZYUNCO TLAXCALA  
 NOTAS AL ESTADO DE SITUACIÓN FINANCIERA  
 Al 31 de Mayo de 2021  
 (Cifras en pesos)

1.1.4.1	INVENTARIO DE MERCANCIAS PARA VENTA	0.00	
1.1.4.2	INVENTARIO DE MERCANCIAS TERMINADAS	0.00	
1.1.4.3	INVENTARIO DE MERCANCIAS EN PROCESO DE ELABORACIÓN	0.00	
1.1.4.4	INVENTARIO DE MATERIAS PRIMAS, MATERIALES Y SUMINISTROS PARA PRODUCCIÓN	0.00	
1.1.4.5	BIENES EN TRÁNSITO	0.00	
	TOTAL	0.00	

ESF-05 ALMACENES:

Cuenta	Nombre de la Cuenta	Monto	Método
1.1.5	ALMACENES		
1.1.5.1	ALMACÉN DE MATERIALES Y SUMINISTROS DE CONSUMO	0.00	
	TOTAL	0.00	

ESF-06 FIDEICOMISOS, MANDATOS Y CONTRATOS ANÁLOGOS:

Cuenta	Nombre de la Cuenta	Monto	Tipo	Característica
1.2.1.3	FIDEICOMISOS, MANDATOS Y CONTRATOS ANÁLOGOS	0.00		
	TOTAL	0.00		

ESF-07 PARTICIPACIONES Y APORTACIONES DE CAPITAL:

Cuenta	Nombre de la Cuenta	Monto
1.2.1.4	PARTICIPACIONES Y APORTACIONES DE CAPITAL	0.00
	TOTAL	0.00

ESF-08 BIENES MUEBLES E INMUEBLES:

Cuenta	Nombre de la Cuenta	Monto	Dep. Gasto	Dep. Acum.	Método	Tasas (*)
1.2.3	BIENES INMUEBLES, INFRAESTRUCTURA	23,202,955.57	0.00	0.00	Línea recta	
1.2.3.1	CONSTRUCCIONES EN PROCESO					
1.2.3.2	TERRENOS	1,908,499.40	0.00	0.00	Línea recta	
1.2.3.3	VIVIENDAS	0.00	0.00	0.00	Línea recta	
1.2.3.4	EDIFICIOS NO HABITACIONALES	95,491.77	0.00	0.00	Línea recta	
	INFRAESTRUCTURA	0.00	0.00	0.00	Línea recta	



ESTADOS UNIDOS MEXICANOS  
 PRESIDENCIA MUNICIPAL  
 San Juan Huacuzinco  
 Tlaxcala  
 2017-2021



ESTADOS UNIDOS MEXICANOS  
 MUNICIPIO  
 San Juan Huacuzinco  
 Tlaxcala  
 2017-2021

000014

MUNICIPIO DE SAN JUAN HUACTZINCO TLAXCALA  
 NOTAS AL ESTADO DE SITUACIÓN FINANCIERA  
 Al 31 de Mayo de 2021  
 (Cifras en pesos)

Cuenta	Nombre de la Cuenta	Monto	Amort. Gasto	Amort. Acum.	Método	Tasas (*)
1.2.3.5	CONSTRUCCIONES EN PROCESO EN BIENES DE DOMINIO PÚBLICO	11,670,076.68	0.00	0.00	Línea recta	
1.2.3.6	CONSTRUCCIONES EN PROCESO EN BIENES PROPIOS	9,528,887.72	0.00	0.00	Línea recta	
1.2.3.9	OTROS BIENES INMUEBLES	0.00	0.00	0.00	Línea recta	
1.2.4	BIENES MUEBLES	8,727,856.45	0.00	-6,264,747.48	Línea recta	
1.2.4.1	MOBILIARIO Y EQUIPO DE ADMINISTRACIÓN	1,644,902.93	0.00	-988,011.09	Línea recta	
1.2.4.2	MOBILIARIO Y EQUIPO EDUCACIONAL Y RECREATIVO	282,272.11	0.00	-16,947.34	Línea recta	
1.2.4.3	EQUIPO E INSTRUMENTAL MÉDICO Y DE LABORATORIO	36,344.00	0.00	-18,154.00	Línea recta	
1.2.4.4	VEHICULOS Y EQUIPO DE TRANSPORTE	5,810,882.31	0.00	-4,860,061.81	Línea recta	
1.2.4.5	EQUIPO DE DEFENSA Y SEGURIDAD	131,184.71	0.00	-101,592.14	Línea recta	
1.2.4.6	MAQUINARIA, OTROS EQUIPOS Y HERRAMIENTAS	787,549.39	0.00	-247,905.10	Línea recta	
1.2.4.7	COLECCIONES, OBRAS DE ARTE Y OBJETOS VALIOSOS	34,721.00	0.00	-32,076.00	Línea recta	
1.2.4.8	ACTIVOS BIOLÓGICOS	0.00	0.00	0.00	Línea recta	
	TOTAL	31,930,812.02	0.00	-6,264,747.48		

(\*) La tasa anual es general salvo excepciones específicas

ESF-09 INTANGIBLES Y DIFERIDOS:

Cuenta	Nombre de la Cuenta	Monto	Amort. Gasto	Amort. Acum.	Método	Tasas (*)
1.2.5	ACTIVOS INTANGIBLES	19,000.00	0.00	0.00	Línea recta	
1.2.5.1	SOFTWARE	19,000.00	0.00	0.00	Línea recta	
1.2.5.2	PATENTES, MARCAS Y DERECHOS	0.00	0.00	0.00	Línea recta	
1.2.5.3	CONCESIONES Y FRANQUICIAS	0.00	0.00	0.00	Línea recta	
1.2.5.4	LICENCIAS	0.00	0.00	0.00	Línea recta	
1.2.5.9	OTROS ACTIVOS INTANGIBLES	0.00	0.00	0.00	Línea recta	
1.2.7	ACTIVOS DIFERIDOS	0.00	0.00	0.00	Línea recta	
1.2.7.1	ESTUDIOS, FORMULACIÓN Y EVALUACIÓN DE PROYECTOS	0.00	0.00	0.00	Línea recta	
1.2.7.2	DERECHOS SOBRE BIENES EN RÉGIMEN DE ARRENDAMIENTO FINANCIERO	0.00	0.00	0.00	Línea recta	
1.2.7.3	GASTOS PAGADOS POR ADELANTADO PLAZO	0.00	0.00	0.00	Línea recta	
1.2.7.4	ANTICIPOS A LARGO PLAZO	0.00	0.00	0.00	Línea recta	
1.2.7.5	BENEFICIOS AL RETIRO DE EMPLEADOS PAGADOS POR ADELANTADO	0.00	0.00	0.00	Línea recta	
1.2.7.9	OTROS ACTIVOS DIFERIDOS	0.00	0.00	0.00	Línea recta	



PRESIDENCIA MUNICIPAL  
 San Juan Huactzinco  
 Tlaxcala  
 2017-2021

000015



TESORERÍA MUNICIPAL  
 San Juan Huactzinco  
 Tlaxcala  
 2017-2021

TOTAL 19,000.00 0.00 0.00

(\*) La tasa anual es general salvo excepciones específicas

ESF-10 ESTIMACIONES Y DETERIOROS:

Cuenta	Nombre de la Cuenta	Monto	Criterio
1.1.6	ESTIMACIÓN POR PÉRDIDA O DETERIORO DE ACTIVOS CIRCULANTES	0.00	
1.1.6.1	ESTIMACIONES PARA CUENTAS INCOBRABLES POR DERECHOS A RECIBIR EFECTIVO O EQUIVALENTES	0.00	
1.1.6.2	ESTIMACIÓN PARA CUENTAS INCOBRABLES POR DERECHOS A RECIBIR BIENES O SERVICIOS	0.00	
	TOTAL	0.00	

ESF-11 OTROS ACTIVOS:

Cuenta	Nombre de la Cuenta	Monto	Característica
1.1.9	OTROS ACTIVOS CIRCULANTES	0.00	
1.2.9.1	BIENES EN CONCESIÓN	0.00	
1.2.9.2	BIENES EN ARRENDAMIENTO FINANCIERO	0.00	
1.2.9.3	BIENES EN COMODATO	0.00	
	TOTAL	0.00	

ESF-12 CUENTAS Y DOCUMENTOS POR PAGAR:

Cuenta	Nombre de la Cuenta	Monto	90 días	180 días	365 días	+365 días
2.1.1	CUENTAS POR PAGAR A CORTO PLAZO	121,879.33	115,338.20	2,486.46	0.00	4,054.67
2.1.1.1	SERVICIOS PERSONALES POR PAGAR A CORTO PLAZO	0.50	0.30	0.10	0.00	0.10
2.1.1.2	PROVEEDORES POR PAGAR A CORTO PLAZO	2,483.03	0.00	0.00	0.00	2,483.03
2.1.1.3	CONTRATISTAS POR OBRAS PÚBLICAS POR PAGAR A CORTO PLAZO	0.00	0.00	0.00	0.00	0.00
2.1.1.4	PARTICIPACIONES Y APORTACIONES POR PAGAR A CORTO PLAZO	0.00	0.00	0.00	0.00	0.00
2.1.1.5	TRANSFERENCIAS OTORGADAS POR PAGAR A CORTO PLAZO	0.00	0.00	0.00	0.00	0.00
2.1.1.6	INTERESES, COMISIONES Y OTROS GASTOS DE LA DEUDA PÚBLICA POR PAGAR A CORTO PLAZO	0.00	0.00	0.00	0.00	0.00
2.1.1.7	RETENCIONES Y CONTRIBUCIONES	119,395.80	115,337.90	2,486.36	0.00	1,571.54

000016



PRESIDENCIA  
 MUNICIPAL  
 San Juan  
 Huaczinco  
 Tlaxcala  
 2017-2021



SAN JUAN  
 Huaczinco  
 Tlaxcala  
 2017-2021



MUNICIPIO DE SAN JUAN HUACTZINCO TLAXCALA  
 NOTAS AL ESTADO DE SITUACIÓN FINANCIERA  
 Al 31 de Mayo de 2021  
 (Cifras en pesos)


Cuenta	Nombre de la Cuenta	Monto	Naturaleza	Característica
2.1.1.8	A CORTO PLAZO	0.00	0.00	0.00
2.1.1.8	DEVOLUCIONES DE LA LEY DE INGRESOS POR PAGAR A CORTO PLAZO	0.00	0.00	0.00
2.1.1.9	OTRAS CUENTAS POR PAGAR A CORTO PLAZO	0.00	0.00	0.00
2.1.2	DOCUMENTOS POR PAGAR A CORTO PLAZO	22,072.75	21,195.28	877.47
2.1.2.1	DOCUMENTOS COMERCIALES POR PAGAR A CORTO PLAZO	0.00	0.00	0.00
2.1.2.2	DOCUMENTOS CON CONTRATISTAS POR OBRAS PÚBLICAS POR PAGAR A CORTO PLAZO	0.00	0.00	0.00
2.1.2.9	OTROS DOCUMENTOS POR PAGAR A CORTO PLAZO	22,072.75	21,195.28	0.00
TOTAL		143,952.08	136,533.48	2,486.46

ESF-13 FONDOS Y BIENES DE TERCEROS:

Cuenta	Nombre de la Cuenta	Monto	Naturaleza	Característica
2.1.6	FONDOS Y BIENES DE TERCEROS EN GARANTÍA Y/O ADMINISTRACIÓN A CORTO PLAZO	0.00		
2.1.6.1	FONDOS EN GARANTÍA A CORTO PLAZO	0.00		
2.1.6.2	FONDOS EN ADMINISTRACIÓN A CORTO PLAZO	0.00		
2.1.6.3	FONDOS CONTINGENTES A CORTO PLAZO	0.00		
2.1.6.4	FONDOS DE FIDEICOMISOS, MANDATOS Y CONTRATOS ANÁLOGOS A CORTO PLAZO	0.00		
2.1.6.5	OTROS FONDOS DE TERCEROS EN GARANTÍA Y/O ADMINISTRACIÓN A CORTO PLAZO	0.00		
2.1.6.6	VALORES Y BIENES EN GARANTÍA A CORTO PLAZO	0.00		
2.2.5	FONDOS Y BIENES DE TERCEROS EN GARANTÍA Y/O ADMINISTRACIÓN A LARGO PLAZO	0.00		
2.2.5.1	FONDOS EN GARANTÍA A LARGO PLAZO	0.00		
2.2.5.2	FONDOS EN ADMINISTRACIÓN A LARGO PLAZO	0.00		
2.2.5.3	FONDOS CONTINGENTES A LARGO PLAZO	0.00		
2.2.5.4	FONDOS DE FIDEICOMISOS, MANDATOS Y CONTRATOS ANÁLOGOS A LARGO PLAZOS	0.00		
2.2.5.5	OTROS FONDOS DE TERCEROS EN GARANTÍA Y/O ADMINISTRACIÓN A LARGO PLAZO	0.00		
2.2.5.6	VALORES Y BIENES EN GARANTÍA A LARGO PLAZO	0.00		
TOTAL		0.00		

ESF-14 OTROS PASIVOS CIRCULANTES:

Cuenta	Nombre de la Cuenta	Monto	Naturaleza	Característica
2.2.5.6	VALORES Y BIENES EN GARANTÍA A LARGO PLAZO	0.00		
TOTAL		0.00		



PRESIDENCIA MUNICIPAL  
 San Juan Huactzinco Tlaxcala  
 2017-2021

TESORERÍA MUNICIPAL  
 San Juan Huactzinco Tlaxcala  
 2017-2021

000017

NOTAS AL ESTADO DE SITUACIÓN FINANCIERA  
Al 31 de Mayo de 2021  
(Cifras en pesos)

Cuenta	Nombre de la Cuenta	Monto	Naturaleza	Característica
2.1.5.9	OTROS PASIVOS DIFERIDOS A CORTO PLAZO	0.00		
2.1.9.9	OTROS PASIVOS CIRCULANTES	0.00		
2.2.4	PASIVOS DIFERIDOS A LARGO PLAZO	0.00		
2.2.4.1	CRÉDITOS DIFERIDOS A LARGO PLAZO	0.00		
2.2.4.2	INTERESES COBRADOS POR ADELANTADO A LARGO PLAZO	0.00		
2.2.4.9	OTROS PASIVOS DIFERIDOS A LARGO PLAZO	0.00		
	TOTAL	0.00		



Bajo protesta de decir verdad declaramos que los Estados Financieros y sus notas, son razonablemente correctos y son responsabilidad del emisor.

**PRESIDENCIA MUNICIPAL**  
San Juan Huactzinco  
2017-2021

LIC. ALFREDO MUÑOZ MUÑOZ  
PRESIDENTE MUNICIPAL CONSTITUCIONAL

C. MARIBEL MUÑOZ RAMÍREZ  
SINDICO MUNICIPAL



C. P. ADOLFO GONZÁLEZ DEL RAZO  
TESORERO MUNICIPAL

**TESORERÍA MUNICIPAL**  
San Juan Huactzinco  
Tlaxcala  
2017-2021

MUNICIPIO DE SAN JUAN HUACTZINCO TLAXCALA

000019

NOTAS AL ESTADO DE ACTIVIDADES  
Al 31 de Mayo de 2021  
(Cifras en pesos)

5.5.9	OTROS GASTOS	0.00	0.00
5.5.9.1	GASTOS DE EJERCICIOS ANTERIORES	0.00	0.00
5.5.9.2	PÉRDIDAS POR RESPONSABILIDADES	0.00	0.00
5.5.9.3	BONIFICACIONES Y DESCUENTOS OTORGADOS	0.00	0.00
5.5.9.4	DIFERENCIAS POR TIPO DE CAMBIO NEGATIVAS	0.00	0.00
5.5.9.5	DIFERENCIAS DE COTIZACIONES NEGATIVAS EN VALORES NEGOCIABLES	0.00	0.00
5.5.9.6	RESULTADO POR POSICIÓN MONETARIA	0.00	0.00
5.5.9.7	PÉRDIDAS POR PARTICIPACIÓN PATRIMONIAL	0.00	0.00
5.5.9.8	DIFERENCIAS POR REESTRUCTURACIÓN DE DEUDA PÚBLICA NEGATIVAS	0.00	0.00
5.5.9.9	OTROS GASTOS VARIOS	0.00	0.00
5.6	INVERSIÓN PÚBLICA	4,535,249.56	34.62
5.6.1	INVERSION PUBLICA NO CAPITALIZABLE	4,535,249.56	34.62
5.6.1.1	CONSTRUCCION EN BIENES NO CAPITALIZABLE	4,535,249.56	34.62
	TOTAL	13,100,438.76	100.00

Bajo protesta de decir verdad declaramos que los Estados Financieros y sus notas, son razonablemente correctos y son responsabilidad del emisor.



LIC. ALFREDO VALENCIA MUÑOZ  
PRESIDENTE MUNICIPAL CONSTITUCIONAL

C. MARIBEL MUÑOZ RAMIREZ  
SINDICO MUNICIPAL

**PRESIDENCIA**  
MUNICIPAL  
San Juan  
Huactzinco  
Tlaxcala

2017-2021

P. ADOLFO ELEAZAR GONZALEZ DEL RAZO  
TESORERO MUNICIPAL



**TESORERÍA**  
MUNICIPAL  
San Juan  
Huactzinco  
Tlaxcala  
2017-2021

## MUNICIPIO DE SAN JUAN HUACTZINCO TLAXCALA

000020

## NOTAS AL ESTADO DE ACTIVIDADES

Al 31 de Mayo de 2021

(Cifras en pesos)

## EA-01 INGRESOS DE GESTIÓN:

Cuenta	Nombre de la Cuenta	Monto
4.1	INGRESOS DE GESTION	428,038.66
4.1.1	IMPUESTOS	163,473.00
4.1.1.1	IMPUESTOS SOBRE LOS INGRESOS	0.00
4.1.1.2	IMPUESTOS SOBRE EL PATRIMONIO	149,990.00
4.1.1.2.1	URBANO	101,842.00
4.1.1.2.2	RÚSTICO	13,395.00
4.1.1.2.3	TRANSMISIÓN DE BIENES INMUEBLES	34,753.00
4.1.1.3	IMPUESTOS SOBRE LA PRODUCCIÓN, EL CONSUMO Y LAS TRANSACCIONES	0.00
4.1.1.4	IMPUESTOS AL COMERCIO EXTERIOR	0.00
4.1.1.5	IMPUESTOS SOBRE NÓMINAS Y ASIMILABLES	0.00
4.1.1.6	IMPUESTOS ECOLÓGICOS	0.00
4.1.1.7	ACCESORIOS DE IMPUESTOS	13,483.00
4.1.1.7.1	RECARGOS	13,483.00
4.1.1.7.1.1	RECARGOS PREDIAL	13,483.00
4.1.1.7.1.2	RECARGOS OTROS	0.00
4.1.1.7.2	MULTAS	0.00
4.1.1.7.2.1	MULTAS PREDIAL	0.00
4.1.1.7.2.2	MULTAS OTROS	0.00
4.1.1.7.3	ACTUALIZACIÓN	0.00
4.1.1.7.3.1	ACTUALIZACIÓN PREDIAL	0.00
4.1.1.7.3.2	ACTUALIZACIÓN OTROS	0.00
4.1.1.8	IMP. NO COMPRENDIDOS EN LA LEY DE ING. VIGENTE CAUS. EN EJER. FISC. ANT. PEND. DE LIQ. O PAGO	0.00
4.1.1.9	OTROS IMPUESTOS	0.00
4.1.2	CUOTAS Y APORTACIONES DE SEGURIDAD SOCIAL	0.00
4.1.2.1	APORTACIONES PARA FONDOS DE VIVIENDA	0.00
4.1.2.2	CUOTAS PARA LA SEGURIDAD SOCIAL	0.00
1.2.3	CUOTAS DE AHORRO PARA EL RETIRO	0.00
4.1.2.4	ACCESORIOS DE CUOTAS Y APORTACIONES DE SEGURIDAD SOCIAL	0.00
4.1.2.4.1	RECARGOS	0.00
4.1.2.4.2	MULTAS	0.00
4.1.2.4.3	ACTUALIZACIÓN	0.00
4.1.2.9	OTRAS CUOTAS Y APORTACIONES PARA LA SEGURIDAD SOCIAL	0.00
4.1.3	CONTRIBUCIONES DE MEJORAS	0.00
4.1.3.1	CONTRIBUCIONES DE MEJORAS POR OBRAS PÚBLICAS	0.00
4.1.3.1.1	APORTACIÓN DE BENEFICIARIOS	0.00
4.1.3.2	CON. DE MEJ. NO COMP. EN LA LEY DE ING. VIGENTE CAUS. EN EJER. FISC. ANT. PEND. DE LIQ. O PAGO	0.00
4.1.4	DERECHOS	253,811.48
4.1.4.1	DER.USO,GOCE,APROV.O EXP. BIENES DE D.P.	0.00
4.1.4.3	DERECHOS POR PRESTACIÓN DE SERVICIOS	253,631.48
4.1.4.3.1	AVALÚO DE PREDIOS URBANO	15,582.00
4.1.4.3.2	AVALÚO DE PREDIOS RÚSTICO	1,198.00
4.1.4.3.3	MANIFESTACIONES CATASTRALES	12,505.00
4.1.4.3.4	AVISOS NOTARIALES	6,439.00
4.1.4.3.5	ALINEAMIENTO DE INMUEBLES	118.00
4.1.4.3.6	LICENC.CONST.OBR. NVA.AMP.REV.MEM.CÁLC.	1,037.00
4.1.4.3.7	LICENCIAS P/LA CONST. DE FRACCION.	0.00



PRESIDENCIA  
MUNICIPAL  
San Juan  
Huactzinco  
Tlaxcala

2017-2021



TESORERÍA  
MUNICIPAL  
San Juan  
Huactzinco  
Tlaxcala

2017-2021

MUNICIPIO DE SAN JUAN HUACTZINCO TLAXCALA

NOTAS AL ESTADO DE ACTIVIDADES  
Al 31 de Mayo de 2021  
(Cifras en pesos)

000021

4.1.4.3.8	LICENCIAS P/DIVIDIR, FUSIONAR Y LOTIF.	5,187.00
4.1.4.3.9	DICTAMEN DE USO DE SUELO	0.00
4.1.4.3.10	SERVICIO DE VIG. INSP. Y CTROL DE LEYES	0.00
4.1.4.3.11	CONSTANCIA DE SERVICIOS PÚBLICOS	0.00
4.1.4.3.12	DESLINDE DE TERRENOS Y RECTIFICACIÓN DE MEDIDAS	0.00
4.1.4.3.13	REGULAR. LAS OBRAS CONST. SIN LICENCIA	0.00
4.1.4.3.14	ASIGNAC. D/NUM.OFICIAL BIENES INMUEB.	734.00
4.1.4.3.15	OBSTRUCCIÓN DE LUG. PÚB. CON MATER.	0.00
4.1.4.3.16	PERMISO OBST. VÍAS Y LUG. PÚB. MAT.	0.00
4.1.4.3.17	PERMISO P/L EXT.MAT.PÉT.MIN.O SUST.	0.00
4.1.4.3.18	INSCRIPCIÓN AL PADRÓN DE CONTRATISTAS	0.00
4.1.4.3.19	BASES DE CONCURSOS Y LICITACIONES	0.00
4.1.4.3.20	RASTRO MUNICIPAL	0.00
4.1.4.3.21	BÚSQUEDA Y COPIA DE DOCUMENTOS	0.00
4.1.4.3.22	EXPEDICIÓN DE CERTIFICACIONES OFICIALES	179.00
4.1.4.3.23	EXPED. D/CONST. D/POSESIÓN D/PREDIOS	1,606.00
4.1.4.3.24	EXPEDICIÓN DE CONSTANCIAS	18,224.00
4.1.4.3.25	EXPEDICIÓN DE OTRAS CONSTANCIAS	0.00
4.1.4.3.26	CANJE DEL FORMATO DE LICENCIA DE FUNC.	0.00
4.1.4.3.27	REPOSIC. P/PERD.D/FORMATO D/LIC. D/FUNC.	0.00
4.1.4.3.28	ACTAS DE NACIMIENTO	0.00
4.1.4.3.29	ACTAS DE MATRIMONIO	0.00
4.1.4.3.30	ACTAS DE DIVORCIO	0.00
4.1.4.3.31	ACTAS DE DEFUNCIÓN	0.00
4.1.4.3.32	CELEBRACIÓN DE MATRIMONIOS	0.00
4.1.4.3.33	DISPENSA D/LA PUBLIC. P/CONTRAER MATRIM.	0.00
4.1.4.3.34	EXPEDICIÓN DE COPIAS CERTIFICADAS	0.00
4.1.4.3.35	ANOTACIÓN MARG. E/LIB. D/REGISTRO CIVIL	0.00
4.1.4.3.36	EXPEDICIÓN DE CONSTANCIAS	0.00
4.1.4.3.37	EXPEDIC. D/COPIA SIMPLE D/ACTOS REGIST.	0.00
4.1.4.3.38	ORDEN DE INHUMACIÓN	0.00
4.1.4.3.39	TRANSP.Y DISP.FINAL D/DES.SÓL. INDUST.	0.00
4.1.4.3.40	TRANSP.Y DISP.FINAL DES.SÓL.COM.Y SERV.	3,668.00
4.1.4.3.41	TRANS.Y DISP.FINAL DES.SÓL. ORG. REQ.	0.00
4.1.4.3.42	TRANSP.Y DISP.FINAL DES.SÓL.E/LOT.BALD.	0.00
4.1.4.3.43	USO DE LA VÍA Y LUGARES PÚBLICOS	0.00
4.1.4.3.44	SERVICIO DE PANTEON	0.00
4.1.4.3.45	LICENCIAS DE FUNC. P/VENTA D/BEB. ALCOH.	0.00
4.1.4.3.46	LICENCIAS DE FUNCIONAMIENTO	14,216.00
4.1.4.3.47	EMPADRONAMIENTO MUNICIPAL	0.00
4.1.4.3.48	ANUNCIOS ADOSADOS	0.00
4.1.4.3.49	ANUNCIOS PINTADOS Y/O MURALES	1,183.00
4.1.4.3.50	ESTRUCTURALES	0.00
4.1.4.3.51	LUMINOSOS	0.00
4.1.4.3.52	SERVICIO DE ALUMBRADO PÚBLICO	76,175.48
4.1.4.3.53	SERVICIO DE AGUA POTABLE	74,760.00
4.1.4.3.54	CONEXIONES Y RECONEXIONES	20,500.00
4.1.4.3.55	DRENAJE Y ALCANTARILLADO	0.00
4.1.4.3.56	ADEUDOS D/LOS SERV. D/SUM. D/AGUA POT.	0.00
4.1.4.3.57	MANTENIMIENTO A LA RED DE AGUA POTABLE	0.00
4.1.4.3.58	MANTENIMIENTO A LA RED D/DRENAJE Y ALC.	0.00
4.1.4.3.59	PRESTACIÓN DE SERVICIOS DE ASIST. SOCIAL	320.00
4.1.4.3.60	FERIAS MUNICIPALES	0.00
4.1.4.3.61	COLEGIATURAS	0.00
4.1.4.3.62	CURSOS	0.00
4.1.4.4	ACCESORIOS DE DERECHOS	0.00
4.1.4.4.1	RECARGOS	0.00



PRESIDENCIA  
MUNICIPAL  
San Juan  
Huactzinco  
Tlaxcala  
2017-2021



TESORERÍA  
MUNICIPAL  
San Juan  
Huactzinco  
Tlaxcala  
2017-2021

MUNICIPIO DE SAN JUAN HUACTZINCO TLAXCALA

NOTAS AL ESTADO DE ACTIVIDADES

Al 31 de Mayo de 2021

(Cifras en pesos)

000022

4.1.4.4.1.1	RECARGOS POR DERECHOS DE AGUA	0.00
4.1.4.4.1.2	RECARGOS OTROS	0.00
4.1.4.4.2	MULTAS	0.00
4.1.4.4.2.1	MULTAS POR DERECHOS DE AGUA	0.00
4.1.4.4.2.2	MULTAS OTROS	0.00
4.1.4.4.3	ACTUALIZACIÓN	0.00
4.1.4.4.3.1	ACTUALIZACIÓN POR DERECHOS DE AGUA	0.00
4.1.4.4.3.2	ACTUALIZACIÓN OTROS	0.00
4.1.4.4.5	DERECHOS NO COMP. EN LA LEY DE ING. VIGENTE CAUS. EN EJER. FISC. ANT. PEND. DE LIQ. O PAGO	0.00
4.1.4.9	OTROS DERECHOS	180.00
4.1.4.9.1	OTROS DERECHOS	180.00
4.1.5	PRODUCTOS DE TIPO CORRIENTE	10,754.18
4.1.5.1	PRODUCTOS	10,754.18
4.1.5.1.1	MERCADOS	7,220.00
4.1.5.1.2	EXPLOTACIÓN DE OTROS BIENES	0.00
4.1.5.1.3	INGRESOS DE CAMIONES	0.00
4.1.5.1.4	INGRESOS DE FOTOCOPIADO	0.00
4.1.5.1.5	MAQUINARIA PESADA	0.00
4.1.5.1.6	ESTACIONAMIENTO	0.00
4.1.5.1.7	AUDITORIO MUNICIPAL	0.00
4.1.5.1.8	ARRENDAMIENTO DE LOCALES	0.00
4.1.5.1.9	BAÑOS PÚBLICOS	0.00
4.1.5.1.10	ASIGNACIÓN DE LOTES EN CEMENTERIO	0.00
4.1.5.1.11	INTERESES BANCARIOS, CRÉDITOS Y BONOS	3,534.18
4.1.5.4	PRODUCTOS NO COMP. EN LA LEY DE ING. VIGENTE CAUS. EN EJER. FISC. ANT. PEND. DE LIQ. O PAGO	0.00
4.1.6	APROVECHAMIENTOS DE TIPO CORRIENTE	0.00
4.1.6.1	INCENTIVOS DERIVADOS DE LA COLABORACIÓN FISCAL	0.00
4.1.6.1.1	GASTOS DE EJECUCIÓN	0.00
4.1.6.2	MULTAS	0.00
4.1.6.2.1	MULTAS	0.00
4.1.6.3	INDEMNIZACIONES	0.00
4.1.6.3.1	INDEMNIZACIONES	0.00
4.1.6.4	REINTEGROS	0.00
4.1.6.5	APROVECHAMIENTOS PROVENIENTES DE OBRAS PÚBLICAS	0.00
4.1.6.6	APROVECHAMIENTOS NO COMP. EN LA LEY DE ING. VIGENTE CAUS. EN EJER. FISC. ANT. PEND. DE LIQ. O PAGO	0.00
4.1.6.8	ACCESORIOS DE APROVECHAMIENTOS	0.00
4.1.6.8.1	RECARGOS	0.00
4.1.6.8.2	ACTUALIZACIÓN	0.00
4.1.6.9	OTROS APROVECHAMIENTOS	0.00
4.1.7	INGRESOS POR VENTA DE BIENES Y PRESTACIÓN DE SERVICIOS	0.00
4.1.7.1	INGRESOS POR VENTA DE BIENES Y PREST. DE SERV. DE INST. PÚBLICAS DE SEGURIDAD SOCIAL	0.00
4.1.7.2	INGRESOS POR VENTA DE BIENES Y PREST. DE SERV. DE EMPR. PRODUCT. DEL ESTADO	0.00
4.1.7.3	INGRESOS POR VENTA DE BIENES Y PREST. DE SERV. DE ENT. PARAEST. Y FIDEIC. NO EMPR Y NO FINANCIERAS	0.00
4.1.7.4	INGRESOS POR VENTA DE BIENES Y PREST.	0.00



PRESIDENCIA  
MUNICIPAL  
San Juan  
Huactzinco  
Tlaxcala  
2017-2021



TESORERÍA  
MUNICIPAL  
San Juan  
Huactzinco  
Tlaxcala  
2017-2021

MUNICIPIO DE SAN JUAN HUACTZINCO TLAXCALA

NOTAS AL ESTADO DE ACTIVIDADES  
Al 31 de Mayo de 2021  
(Cifras en pesos)

000023

4.1.7.5	DE SERV. DE ENT. PARAEST. EMPR NO FINANC C/PART EST MAY INGRESOS POR VENTA DE BIENES Y PREST. DE SERV. DE ENT. PARAEST. EMPR FINANC MONET C/PART EST MAY	0.00
4.1.7.6	INGRESOS POR VENTA DE BIENES Y PREST. DE SERV. DE ENT. PARAEST. EMPR FINANC NO MONET C/PART EST MAY	0.00
4.1.7.7	INGRESOS POR VENTA DE BIENES Y PREST. DE SERV. DE FIDEIC. FINANC PÚBLICOS C/PART EST MAY	0.00
4.1.7.8	INGRESOS POR VENTA DE BIENES Y PREST. DE SERV. DE LOS PODERES LEG. Y JUDICIAL Y DE LOS ÓRGANOS AUT.	0.00
	TOTAL	428,038.66

EA-02 PARTICIPACIONES, APORTACIONES, CONVENIOS, INCENTIVOS DERIVADOS DE LA COLABORACIÓN FISCAL, FONDOS DISTINTOS DE APORTACIONES, TRANSFERENCIAS, ASIGNACIONES, SUBSIDIOS Y SUBVENCIONES, Y PENSIONES Y JUBILACIONES:

Cuenta	Nombre de la Cuenta	Monto
4.2	PART, APORT, CONV, INCENT. DERIV. D/COLAB. FISCAL, F. DIST. DE APORT, TRANSF, ASIG, SUBS Y SUBV Y P Y JUB	18,512,888.31
4.2.1	PART, APORT, CONV, INCENT. DERIV. D/COLAB. FISCAL, F. DIST. DE APORT	18,512,888.31
4.2.1.1	PARTICIPACIONES	12,337,859.21
4.2.1.1.1	FONDO GENERAL DE PARTICIPACIONES	8,688,621.28
4.2.1.1.2	FONDO DE FOMENTO MUNICIPAL	1,999,912.16
4.2.1.1.3	FONDO DE FISCALIZACIÓN Y RECAUDACIÓN	871,352.39
4.2.1.1.4	FONDO DE COMPENSACIÓN	0.00
4.2.1.1.5	FONDO DE EXTRACCIÓN DE HIDROCARBUROS	0.00
4.2.1.1.6	IMPUESTO ESPECIAL SOBRE PRODUCCIÓN Y SERVICIOS	31,661.38
4.2.1.1.7	0.136% DE LA RECAUDACIÓN FEDERAL PARTICIPABLE	0.00
4.2.1.1.8	3.17% SOBRE EXTRACCIÓN DE PETRÓLEO	0.00
4.2.1.1.9	GASOLINAS Y DIÉSEL	50,948.75
4.2.1.1.10	FONDO DEL IMPUESTO SOBRE LA RENTA	653,301.00
4.2.1.1.11	FONDO DE ESTABILIZACIÓN DE LOS INGRESOS DE LAS ENTIDADES FEDERATIVAS	42,062.25
4.2.1.2	APORTACIONES	6,175,029.10
4.2.1.2.1	FONDO DE APORTACIONES PARA LA NÓMINA EDUCATIVA Y GASTO OPERATIVO	0.00
4.2.1.2.2	FONDO DE APORTACIONES PARA LOS SERVICIOS DE SALUD	0.00
4.2.1.2.3	FONDO DE APORTACIONES PARA LA INFRAESTRUCTURA SOCIAL	4,011,970.00
4.2.1.2.4	FONDO DE APORTACIONES PARA EL FORTALECIMIENTO DE LOS MUNICIPIOS	2,163,059.10
4.2.1.2.5	FONDO DE APORTACIONES MÚLTIPLES	0.00
4.2.1.2.6	FONDO DE APORTACIONES PARA LA EDUCACIÓN TECNOLÓGICA Y DE ADULTOS	0.00
4.2.1.2.7	FONDO DE APORTACIONES PARA LA SEGURIDAD PÚBLICA DE LOS ESTADOS Y DEL DISTRITO FEDERAL	0.00
4.2.1.2.8	FONDO DE APORTACIONES PARA EL FORTALECIMIENTO DE LAS ENTIDADES	0.00



PRESIDENCIA  
MUNICIPAL  
San Juan  
Huactzinco  
Tlaxcala  
2017-2021



TESORERÍA  
MUNICIPAL  
San Juan  
Huactzinco  
Tlaxcala  
2017-2021

MUNICIPIO DE SAN JUAN HUACTZINCO TLAXCALA

NOTAS AL ESTADO DE ACTIVIDADES  
Al 31 de Mayo de 2021  
(Cifras en pesos)

000024

	FEDERATIVAS	
4.2.1.3	CONVENIOS	0.00
4.2.1.3.1	CONVENIOS DE PROTECCIÓN SOCIAL EN SALUD	0.00
4.2.1.3.2	CONVENIOS DE DESCENTRALIZACIÓN	0.00
4.2.1.3.3	CONVENIOS DE REASIGNACIÓN	0.00
4.2.1.3.4	OTROS CONVENIOS Y SUBSIDIOS	0.00
4.2.1.4	INCENTIVOS DERIVADOS DE LA COLABORACIÓN FISCAL	0.00
4.2.1.4.1	TENENCIA O USO DE VEHÍCULOS	0.00
4.2.1.4.2	FONDO DE COMPENSACIÓN ISAN	0.00
4.2.1.4.3	IMPUESTO SOBRE AUTOMÓVILES NUEVOS	0.00
4.2.1.4.4	FONDO DE COMPENSACIÓN DE REPECOS-INTERMEDIOS	0.00
4.2.1.4.5	OTROS INCENTIVOS ECONÓMICOS	0.00
4.2.1.5	FONDOS DISTINTOS DE APORTACIONES	0.00
4.2.1.5.1	FONDO PARA ENTIDADES FEDERATIVAS Y MUNICIPIOS PRODUCTORES DE HIDROCARBUROS	0.00
4.2.1.5.2	FONDO MINERO	0.00
4.2.2	TRANSFERENCIAS, ASIGNACIONES, SUBSIDIOS Y SUBVENCIONES Y PENSIONES Y JUBILACIONES	0.00
4.2.2.1	TRANSFERENCIAS INTERNAS Y ASIGNACIONES DEL SECTOR PÚBLICO	0.00
4.2.2.3	SUBSIDIOS Y SUBVENCIONES	0.00
4.2.2.3.1	SUBSIDIOS Y SUBVENCIONES	0.00
4.2.2.5	PENSIONES Y JUBILACIONES	0.00
4.2.2.7	TRANSFERENCIAS DEL FONDO MEXICANO DEL PETRÓLEO PARA LA ESTABILIZACIÓN Y EL DESARROLLO	0.00
	TOTAL	18,512,888.31



TESORERÍA MUNICIPAL  
San Juan  
Huactzinco  
Tlaxcala  
2017-2021

EA-03 OTROS INGRESOS Y BENEFICIOS:

Cuenta	Nombre de la Cuenta	Monto	Naturaleza
.3	OTROS INGRESOS Y BENEFICIOS	0.00	
4.3.1	INGRESOS FINANCIEROS	0.00	
4.3.1.1	INTERESES GANADOS DE TÍTULOS, VALORES Y DEMÁS INSTRUMENTOS FINANCIEROS	0.00	
4.3.1.9	OTROS INGRESOS FINANCIEROS	0.00	
4.3.2	INCREMENTO POR VARIACIÓN DE INVENTARIOS	0.00	
4.3.2.1	INCREMENTO POR VARIACIÓN DE INVENTARIOS DE MERCANCÍAS PARA VENTA	0.00	
4.3.2.2	INCREMENTO POR VARIACIÓN DE INVENTARIOS DE MERCANCÍAS TERMINADAS	0.00	
4.3.2.3	INCREMENTO POR VARIACIÓN DE INVENTARIOS DE MERCANCÍAS EN PROCESO DE ELABORACIÓN	0.00	
4.3.2.4	INCREMENTO POR VARIACIÓN DE INVENTARIOS DE MATERIAS PRIMAS, MATERIALES Y SUMINISTROS PARA PRODUCCIÓN	0.00	
4.3.2.5	INCREMENTO POR VARIACIÓN DE ALMACÉN DE MATERIAS PRIMAS, MATERIALES Y SUMINISTROS DE CONSUMO	0.00	
4.3.3	DISMINUCIÓN DEL EXCESO DE ESTIMACIONES POR PÉRDIDA O DETERIORO U OBSOLESCENCIA	0.00	
4.3.3.1	DISMINUCIÓN DEL EXCESO DE ESTIMACIONES POR PÉRDIDA O DETERIORO U OBSOLESCENCIA	0.00	
4.3.4	DISMINUCIÓN DEL EXCESO DE PROVISIONES	0.00	
4.3.4.1	DISMINUCIÓN DEL EXCESO EN PROVISIONES	0.00	



PRESIDENCIA MUNICIPAL  
San Juan  
Huactzinco  
Tlaxcala  
2017-2021



MUNICIPIO DE SAN JUAN HUACTZINCO TLAXCALA

NOTAS AL ESTADO DE ACTIVIDADES  
Al 31 de Mayo de 2021  
(Cifras en pesos)

000025

4.3.9	OTROS INGRESOS Y BENEFICIOS VARIOS	0.00	
4.3.9.2	BONIFICACIONES Y DESCUENTOS OBTENIDOS	0.00	
4.3.9.3	DIFERENCIAS POR TIPO DE CAMBIO A FAVOR	0.00	
4.3.9.4	DIFERENCIAS DE COTIZACIONES A FAVOR EN VALORES NEGOCIABLES	0.00	
4.3.9.5	RESULTADO POR POSICIÓN MONETARIA	0.00	
4.3.9.6	UTILIDADES POR PARTICIPACIÓN PATRIMONIAL	0.00	
4.3.9.7	DIFERENCIAS POR REESTRUCTURACIÓN DE DEUDA PÚBLICA A FAVOR	0.00	
4.3.9.9	OTROS INGRESOS Y BENEFICIOS VARIOS	0.00	
	TOTAL	0.00	

EA-04 GASTOS Y OTRAS PÉRDIDAS:

Cuenta	Nombre de la Cuenta	Monto	%
5.1	GASTOS DE FUNCIONAMIENTO	8,059,234.13	61.52
5.1.1	SERVICIOS PERSONALES	4,997,302.31	38.15
5.1.1.1	REMUNERACIONES AL PERSONAL DE CARÁCTER PERMANENTE	4,649,184.34	35.49
5.1.1.1.1	DIETAS	676,860.70	5.17
5.1.1.1.2	HABERES	0.00	0.00
5.1.1.1.3	SUELDOS A FUNCIONARIOS	638,430.08	4.87
5.1.1.1.4	SUELDOS AL PERSONAL	3,110,273.56	23.74
5.1.1.1.5	SUELDOS A TRABAJADORES	223,620.00	1.71
5.1.1.1.6	SUELDOS AL MAGISTERIO	0.00	0.00
5.1.1.1.7	REMUNER. POR ADSCRIP. LAB. E/L EXTRANJERO	0.00	0.00
5.1.1.2	REMUNERACIONES AL PERSONAL DE CARÁCTER TRANSITORIO	0.00	0.00
5.1.1.2.1	HONORARIOS ASIMILABLES A SALARIOS	0.00	0.00
5.1.1.2.2	SUELDOS AL PERSONAL EVENTUAL	0.00	0.00
5.1.1.2.3	SUELDOS AL MAGISTERIO EVETUAL	0.00	0.00
5.1.1.2.4	RETRIBUC. P/SERVICIOS D/CARÁCTER SOCIAL	0.00	0.00
1.1.2.5	RETRIB. A REP.TRAB. Y PAT.E/L JTA D/CONC.	0.00	0.00
5.1.1.3	REMUNERACIONES ADICIONALES Y ESPECIALES	3,798.80	0.03
5.1.1.3.1	PRIMA QUINQUENAL	3,798.80	0.03
5.1.1.3.2	PRIMA QUINQUENAL AL MAGISTERIO	0.00	0.00
5.1.1.3.3	PRIMA VACACIONAL A FUNCIONARIOS	0.00	0.00
5.1.1.3.4	PRIMA VACACIONAL AL PERSONAL	0.00	0.00
5.1.1.3.5	PRIMA VACACIONAL A TRABAJADORES	0.00	0.00
5.1.1.3.6	PRIMA VACACIONAL AL MAGISTERIO	0.00	0.00
5.1.1.3.7	PRIMA VACACIONAL AL PERSONAL EVENTUAL	0.00	0.00
5.1.1.3.8	PRIMA VACACIONAL AL MAGISTERIO EVENTUAL	0.00	0.00
5.1.1.3.9	GRATIFICACIÓN FIN DE AÑO FUNCIONARIOS	0.00	0.00
5.1.1.3.A	GRATIFICACIÓN FIN DE AÑO AL PERSONAL	0.00	0.00
5.1.1.3.B	GRATIFICACIÓN FIN DE AÑO TRABAJADORES	0.00	0.00
5.1.1.3.C	GRATIFICACIÓN FIN DE AÑO A MAGISTERIO	0.00	0.00
5.1.1.3.D	GRATIF. FIN D/AÑO A/PERSONAL D/HONOR	0.00	0.00
5.1.1.3.E	GRATIFIC. FIN DE AÑO AL MAGIST. EVENTUAL	0.00	0.00
5.1.1.3.F	GRATIFICACIÓN A PERSONAL DE HONORARIOS	0.00	0.00
5.1.1.3.G	HORAS EXTRAORDINARIAS	0.00	0.00
5.1.1.3.H	COMPENSACIONES Y OTRAS PRESTACIONES	0.00	0.00
5.1.1.3.I	COMPENSACIONES AL PERSONAL	0.00	0.00
5.1.1.3.J	COMPENSACIONES A TRABAJADORES	0.00	0.00
5.1.1.3.K	COMPENSACIONES A MAGISTERIO	0.00	0.00
5.1.1.3.L	COMPENSAC. D/EST.LICENC.Y TIT. A/MAGIST.	0.00	0.00
5.1.1.3.M	COMPENSACIÓN POR MATERIAL DIDÁCTICO	0.00	0.00



TESORERÍA  
MUNICIPAL  
San Juan  
Huactzinco  
Tlaxcala  
2017-2021



PRESIDENCIA  
MUNICIPAL  
San Juan  
Huactzinco  
Tlaxcala  
2017-2021

MUNICIPIO DE SAN JUAN HUACTZINCO TLAXCALA

NOTAS AL ESTADO DE ACTIVIDADES

Al 31 de Mayo de 2021

(Cifras en pesos)

000026

5.1.1.3.N	COMPENSACIÓN AL PERSONAL EVENTUAL	0.00	0.00
5.1.1.3.O	COMPENSACIONES A MAGISTERIO EVENTUAL	0.00	0.00
5.1.1.3.P	COMPENS. MAT. DIDÁCTICO MAGIST. EVENTUAL	0.00	0.00
5.1.1.3.Q	ASIGNACIÓN DOCENTE	0.00	0.00
5.1.1.3.R	ASIGNACIÓN PEDAGÓGICA MAGIST.EVENTUAL	0.00	0.00
5.1.1.3.S	ASIGNACIÓN POR ACTOS DE FISCALIZACIÓN	0.00	0.00
5.1.1.3.T	ASIGNACIÓN POR SUPERVISIÓN	0.00	0.00
5.1.1.3.U	ASIGNACIÓN POR ACTOS DE INSPECCIÓN	0.00	0.00
5.1.1.3.V	SOBREHABERES	0.00	0.00
5.1.1.3.W	ASIG.TÉC.MANDO, COM. VUELO Y TEC.ESPEC.	0.00	0.00
5.1.1.3.X	HONORARIOS ESPECIALES	0.00	0.00
5.1.1.3.Y	PART. VIG. CUMP.D/LAS LEY.Y CUST.VAL.	0.00	0.00
5.1.1.4	SEGURIDAD SOCIAL	0.00	0.00
5.1.1.4.1	APORTACIONES DE SEGURIDAD SOCIAL	0.00	0.00
5.1.1.4.2	APORTACIONES A FONDOS DE VIVIENDA	0.00	0.00
5.1.1.4.3	CUOTAS SEGURO DE RETIRO TRABAJADORES	0.00	0.00
5.1.1.4.4	CUOTAS SEGURO DE RETIRO A MAGISTERIO	0.00	0.00
5.1.1.4.5	CUOTAS SEGURO DE VIDA A FUNCIONARIOS	0.00	0.00
5.1.1.4.6	CUOTAS SEGURO DE VIDA AL PERSONAL	0.00	0.00
5.1.1.4.7	CUOTAS SEGURO DE VIDA A TRABAJADORES	0.00	0.00
5.1.1.4.8	CUOTAS SEGURO DE VIDA AL MAGISTERIO	0.00	0.00
5.1.1.5	OTRAS PRESTACIONES SOCIALES Y ECONÓMICAS	344,319.17	2.63
5.1.1.5.1	CUOTAS P/EL FDO D/AHORRO Y FDO D/TRABAJO	0.00	0.00
5.1.1.5.2	INDEMNIZACIÓN Y LIQUID. A FUNCIONARIOS	0.00	0.00
5.1.1.5.3	INDEMNIZACIÓN Y LIQUIDACIÓN AL PERSONAL	306,739.00	2.34
5.1.1.5.4	INDEMNIZACIÓN Y LIQUID. A TRABAJADORES	0.00	0.00
5.1.1.5.5	PRESTACIONES Y HABERES DE RETIRO	0.00	0.00
5.1.1.5.6	OTRAS PREST. CONTRACT. A TRABAJADORES	0.00	0.00
5.1.1.5.7	OTRAS PREST. CONTRACT. MAGISTERIO	0.00	0.00
5.1.1.5.8	OTRAS PREST. CONTRACT. A MAGIST. EVENT	0.00	0.00
5.1.1.5.9	SERVICIO MÉDICO A FUNCIONARIOS	0.00	0.00
5.1.1.5.A	SERVICIO MÉDICO AL PERSONAL	12,769.52	0.10
5.1.1.5.B	SERVICIO MÉDICO A TRABAJADORES	8,520.65	0.07
5.1.1.5.C	SERVICIO MÉDICO A MAGISTERIO	0.00	0.00
5.1.1.5.D	APOYOS A LA CAPAC. D/LOS SERVID. PÚB.	0.00	0.00
5.1.1.5.E	CUOTAS DESPENSA A FUNCIONARIOS	0.00	0.00
5.1.1.5.F	CUOTAS DESPENSA AL PERSONAL	0.00	0.00
5.1.1.5.G	CUOTAS DESPENSA A TRABAJADORES	16,290.00	0.12
5.1.1.5.H	CUOTAS DESPENSA AL MAGISTERIO	0.00	0.00
5.1.1.5.I	CUOTAS DESPENSA AL PERSONAL EVENTUAL	0.00	0.00
5.1.1.5.J	CUOTAS DESPENSA AL MAGISTERIO EVENTUAL	0.00	0.00
5.1.1.5.K	APORTACIÓN A PENSIONES DE FUNCIONARIOS	0.00	0.00
5.1.1.5.L	APORTACIÓN A PENSIONES DEL PERSONAL	0.00	0.00
5.1.1.5.M	APORTACIÓN A PENSIONES POR TRABAJADORES	0.00	0.00
5.1.1.5.N	APORTACIÓN A PENSIONES POR MAGISTERIO	0.00	0.00
5.1.1.6	PAGO DE ESTÍMULOS A SERVIDORES PÚBLICOS	0.00	0.00
5.1.1.6.1	PREV. CARACT.LAB.ECON.Y SEG.SOCIAL	0.00	0.00
5.1.1.6.2	ESTÍMULOS	0.00	0.00
5.1.1.6.3	RECOMPENSAS	0.00	0.00
5.1.2	MATERIALES Y SUMINISTROS	975,127.23	7.44
5.1.2.1	MATERIALES DE ADMINISTRACIÓN, EMISIÓN DE DOCUMENTOS Y ARTÍCULOS OFICIALES	185,473.25	1.42
5.1.2.1.1	MATERIALES, UTIL.Y EQPOS MEN. D/OFICINA	93,655.53	0.71
5.1.2.1.2	MATERIALES Y UTILES D/IMPRES. Y REPROD.	0.00	0.00
5.1.2.1.3	MATERIAL ESTADÍSTICO Y GEOGRÁFICO	0.00	0.00
5.1.2.1.4	MAT.UTIL.Y EQPOS MEN.TECN.D/L INF.Y COM.	34,367.88	0.26
5.1.2.1.5	MATERIAL IMPRESO E INFORMACIÓN DIGITAL	0.00	0.00
5.1.2.1.6	MATERIAL DE LIMPIEZA	18,891.92	0.14



TESORERÍA MUNICIPAL

San Juan

Huactzinco

Tlaxcala

2017-2021



PRESIDENCIA MUNICIPAL

San Juan

Huactzinco

Tlaxcala

2017-2021

MUNICIPIO DE SAN JUAN HUACTZINCO TLAXCALA

NOTAS AL ESTADO DE ACTIVIDADES  
Al 31 de Mayo de 2021  
(Cifras en pesos)

000027

5.1.2.1.7	MATERIALES Y ÚTILES DE ENSEÑANZA	0.00	0.00
5.1.2.1.8	MAT. P/EL REG. E INDENT. BIENES Y PERS.	38,557.92	0.29
5.1.2.2	ALIMENTOS Y UTENSILIOS	39,761.00	0.30
5.1.2.2.1	PRODUCTOS ALIMENTICIOS PARA PERSONAS	39,761.00	0.30
5.1.2.2.2	PRODUCTOS ALIMENTICIOS PARA ANIMALES	0.00	0.00
5.1.2.2.3	UTENSILIOS P/EL SERVICIO. D/ALIMENT.	0.00	0.00
5.1.2.3	MATERIAS PRIMAS Y MATERIALES DE PRODUCCIÓN Y COMERCIALIZACIÓN	0.00	0.00
5.1.2.3.1	PROD.ALIMENT.AGROP.Y FOREST.ADQ. C/M.P.	0.00	0.00
5.1.2.3.2	INSUMOS TEXT. ADQ. COMO MATERIA PRIMA	0.00	0.00
5.1.2.3.3	PROD. D/PAPEL,CARTÓN E IMPRES.ADQ.C/M.P.	0.00	0.00
5.1.2.3.4	COMB.LUB.ADIT.CARB.Y DERIV.ADQ.C/M.P.	0.00	0.00
5.1.2.3.5	PROD. QUÍM. FARM. Y LAB. ADQ. COMO M.P.	0.00	0.00
5.1.2.3.6	PROD.MET. BASE D/MIN.NO MET.ADQ.C/M.P.	0.00	0.00
5.1.2.3.7	PROD.D/CUERO,PIEL.PLÁST.HULE ADQ.C/M.P.	0.00	0.00
5.1.2.3.8	MERCANCIAS ADQ.P/SU COMERCIALIZACIÓN	0.00	0.00
5.1.2.3.9	OTROS PRODUCTOS ADQ.C/MATERIA PRIMA	0.00	0.00
5.1.2.4	MATERIALES Y ARTÍCULOS DE CONSTRUCCIÓN Y DE REPARACIÓN	24,261.98	0.19
5.1.2.4.1	PRODUCTOS MINERALES NO METÁLICOS	0.00	0.00
5.1.2.4.2	CEMENTO Y PRODUCTOS DE CONCRETO	3,470.00	0.03
5.1.2.4.3	CAL, YESO Y PRODUCTOS DE YESO	0.00	0.00
5.1.2.4.4	MADERA Y PRODUCTOS DE MADERA	0.00	0.00
5.1.2.4.5	VIDRIO Y PRODUCTOS DE VIDRIO	0.00	0.00
5.1.2.4.6	MATERIAL ELÉCTRICO Y ELECTRÓNICO	16,882.53	0.13
5.1.2.4.7	ARTÍCULOS METÁLICOS PARA LA CONSTRUCCIÓN	184.13	0.00
5.1.2.4.8	MATERIALES COMPLEMENTARIOS	0.00	0.00
5.1.2.4.9	OTROS MATERIALES Y ART.D/CONST.Y REPAR.	3,725.32	0.03
5.1.2.5	PRODUCTOS QUÍMICOS, FARMACÉUTICOS Y DE LABORATORIO	29,238.60	0.22
5.1.2.5.1	PRODUCTOS QUÍMICOS BÁSICOS	0.00	0.00
5.1.2.5.2	FERTILIZANTES, PESTIC.Y OTROS AGROQ.	0.00	0.00
5.1.2.5.3	MEDICINAS Y PRODUCTOS FARMACÉUTICOS	0.00	0.00
5.1.2.5.4	MATERIALES, ACCES.Y SUMIN.MÉDICOS	0.00	0.00
5.1.2.5.5	MATERIALES, ACCES.Y SUMIN.D/LABORATORIO	0.00	0.00
5.1.2.5.6	FIBRAS SINT.HULES, PLÁST.Y DERIVADOS	29,238.60	0.22
5.1.2.5.7	OTROS PRODUCTOS QUÍMICOS	0.00	0.00
5.1.2.6	COMBUSTIBLES, LUBRICANTES Y ADITIVOS	517,202.13	3.95
5.1.2.6.1	COMBUSTIBLES, LUBRICANTES Y ADITIVOS	517,202.13	3.95
5.1.2.6.2	CARBÓN Y SUS DERIVADOS	0.00	0.00
5.1.2.7	VESTUARIO, BLANCOS, PRENDAS DE PROTECCIÓN Y ARTÍCULOS DEPORTIVOS	129,145.17	0.99
5.1.2.7.1	VESTUARIO Y UNIFORMES	126,811.20	0.97
5.1.2.7.2	PRENDAS DE SEG. Y PROT. PERSONAL	2,333.97	0.02
5.1.2.7.3	ARTÍCULOS DEPORTIVOS	0.00	0.00
5.1.2.7.4	PRODUCTOS TEXTILES	0.00	0.00
5.1.2.7.5	BLANC.Y OTROS PROD.TEXT.EXC.PREND.D/VES.	0.00	0.00
5.1.2.8	MATERIALES Y SUMINISTROS PARA SEGURIDAD	0.00	0.00
5.1.2.8.1	SUSTANCIAS Y MATERIALES EXPLOSIVOS	0.00	0.00
5.1.2.8.2	MATERIALES DE SEGURIDAD PÚBLICA	0.00	0.00
5.1.2.8.3	PRENDAS D/PROT.P/SEG. PÚB.Y NACIONAL	0.00	0.00
5.1.2.9	HERRAMIENTAS, REFACCIONES Y ACCESORIOS MENORES	50,045.10	0.38
5.1.2.9.1	HERRAMIENTAS MENORES	9,256.05	0.07
5.1.2.9.2	REFACCIONES Y ACCES. MEN. D/EDIFICIOS	560.00	0.00
5.1.2.9.3	REF.Y ACC.MEN.MOB.EQPO D/ADM.EDUC.Y REC.	0.00	0.00
5.1.2.9.4	REF.Y ACC.MEN.EQPO D/CÓMP.Y TEC. D/INF.	11,189.03	0.09
5.1.2.9.5	REF.Y ACC.MEN.D/EQPO E INST.MÉD.Y D/LAB.	0.00	0.00



TESORERÍA  
MUNICIPAL  
San Juan  
Huactzinco  
Tlaxcala  
2017-2021



PRESIDENCIA  
MUNICIPAL  
San Juan  
Huactzinco  
Tlaxcala  
2017-2021

MUNICIPIO DE SAN JUAN HUACTZINCO TLAXCALA

NOTAS AL ESTADO DE ACTIVIDADES  
Al 31 de Mayo de 2021  
(Cifras en pesos)

000028

5.1.2.9.6	REFACCIONES Y ACCES.MEN.D/EQPO D/TRANSP.	29,040.02	0.22
5.1.2.9.7	REFACCIONES Y ACC.MEN.EQPO DEF.Y SEG.	0.00	0.00
5.1.2.9.8	REFACCIONES Y ACC. MEN.D/MAQ.Y OTROS EQ.	0.00	0.00
5.1.2.9.9	REFAC.Y OTROS ACC.MEN.OTROS BIEN.MUEB.	0.00	0.00
5.1.3	SERVICIOS GENERALES	2,086,804.59	15.93
5.1.3.1	SERVICIOS BÁSICOS	1,319,524.46	10.07
5.1.3.1.1	ENERGÍA ELÉCTRICA	1,306,084.73	9.97
5.1.3.1.2	GAS	733.33	0.01
5.1.3.1.3	AGUA	0.00	0.00
5.1.3.1.4	TELEFONÍA TRADICIONAL	4,836.00	0.04
5.1.3.1.5	TELEFONÍA CELULAR	1,100.00	0.01
5.1.3.1.6	SERVICIOS DE TELECOM. Y SATÉLITES	0.00	0.00
5.1.3.1.7	SERV.D/ACC.D/INTER.REDES Y PROC.D/INF.	6,770.40	0.05
5.1.3.1.8	SERVICIOS POSTALES Y TELEGRÁFICOS	0.00	0.00
5.1.3.1.9	SERVICIOS INTEGRALES Y OTROS SERVICIOS	0.00	0.00
5.1.3.2	SERVICIOS DE ARRENDAMIENTO	26,057.82	0.20
5.1.3.2.1	ARRENDAMIENTO DE TERRENOS	0.00	0.00
5.1.3.2.2	ARRENDAMIENTO DE EDIFICIOS	0.00	0.00
5.1.3.2.3	ARREND.D/MOB.Y EPO.D/ADMÓN.EDUC.Y REC.	0.00	0.00
5.1.3.2.4	ARREND. D/EQUIPO E INST. MÉD. Y D/LAB.	0.00	0.00
5.1.3.2.5	ARRENDAMIENTO DE EQUIPO DE TRANSPORTE	0.00	0.00
5.1.3.2.6	ARRENDAMIENTO D/MAQ. OTROS EQPOS Y HERR.	26,057.82	0.20
5.1.3.2.7	ARRENDAMIENTOS DE ACTIVOS INTANGIBLES	0.00	0.00
5.1.3.2.8	ARRENDAMIENTO FINANCIERO	0.00	0.00
5.1.3.2.9	OTROS ARRENDAMIENTOS	0.00	0.00
5.1.3.3	SERVICIOS PROFESIONALES, CIENTÍFICOS Y TÉCNICOS Y OTROS SERVICIOS	22,559.51	0.17
5.1.3.3.1	SERV. LEG.D/CONT.AUDIT.Y RELACIONADOS	0.00	0.00
5.1.3.3.2	SERV.D/DIS.ARQ. ING.Y ACTIV.RELACIONADAS	16,240.00	0.12
5.1.3.3.3	SERV.D/CONS.ADV.PROC.TÉC.Y TEC.D/L INF.	0.00	0.00
5.1.3.3.4	SERVICIOS DE CAPACITACIÓN	0.00	0.00
5.1.3.3.5	SERV.D/INVEST.CIENT.Y DESARROLLO	110.00	0.00
5.1.3.3.6	SERV.D/APOYO ADM.TRAD.FOT.E IMPRES.	3,009.51	0.02
5.1.3.3.7	SERVICIOS DE PROTECCIÓN Y SEGURIDAD	0.00	0.00
5.1.3.3.8	SERVICIOS DE VIGILANCIA	3,200.00	0.02
5.1.3.3.9	SERV. PROFES.CIENT.Y TÉCN.INTEGRALES	0.00	0.00
5.1.3.4	SERVICIOS FINANCIEROS, BANCARIOS Y COMERCIALES	4,714.61	0.04
5.1.3.4.1	SERVICIOS FINAN.Y BANCARIOS	0.00	0.00
5.1.3.4.2	SERV.D/COB.INVEST.CRED.Y SIMILAR	4,714.61	0.04
5.1.3.4.3	SERV.D/RECAUD.TRASL.Y CUST.D/VALORES	0.00	0.00
5.1.3.4.4	SEGUROS D/RESPONS.PATRIM.Y FIANZAS	0.00	0.00
5.1.3.4.5	SEGURO DE BIENES PATRIMONIALES	0.00	0.00
5.1.3.4.6	ALMACENAJE, ENVASE Y EMBALAJE	0.00	0.00
5.1.3.4.7	FLETES Y MANIOBRAS	0.00	0.00
5.1.3.4.8	COMISIONES POR VENTAS	0.00	0.00
5.1.3.4.9	SERV. FINANC.BANC.Y COMERC.INTEGRALES	0.00	0.00
5.1.3.5	SERVICIOS DE INSTALACIÓN, REPARACIÓN, MANTENIMIENTO Y CONSERVACIÓN	435,195.76	3.32
5.1.3.5.1	CONSERV.Y MANTTO MENOR D/INMUEBLES	72,359.32	0.55
5.1.3.5.2	INST.REP.Y MANT.MOB.Y EQ.ADM.EDUC.Y REC.	0.00	0.00
5.1.3.5.3	INST.REP.Y MANT.EQ.COM.Y TEC.D/L INF.	12,300.01	0.09
5.1.3.5.4	INST.REP.Y MANTTO.D/EQ.E INST.MÉD.Y LAB.	8,700.00	0.07
5.1.3.5.5	REPAR.Y MANTTO D/EQ.D/TRANSPORTE	319,020.51	2.44
5.1.3.5.6	REP.Y MANTTO D/EQ.D/DEF.Y SEGURIDAD	0.00	0.00
5.1.3.5.7	INST.REP.Y MANT.D/MAQ.OTROS EQ.Y HERR.	17,529.92	0.13
5.1.3.5.8	SERV.D/LIMPIEZA Y MANEJO DE DESECHOS	5,286.00	0.04
5.1.3.5.9	SERVICIOS DE JARDINERÍA Y FUMIGACIÓN	0.00	0.00



TESORERÍA  
MUNICIPAL  
San Juan  
Huactzinco  
Tlaxcala  
2017-2021



PRESIDENCIA  
MUNICIPAL  
San Juan  
Huactzinco  
Tlaxcala  
2017-2021

MUNICIPIO DE SAN JUAN HUACTZINCO TLAXCALA

NOTAS AL ESTADO DE ACTIVIDADES  
Al 31 de Mayo de 2021  
(Cifras en pesos)

000029

5.1.3.6	SERVICIOS DE COMUNICACIÓN SOCIAL Y PUBLICIDAD	82,355.43	0.63
5.1.3.6.1	DIF.RAD.TV.Y MED.D/MEN.S/PRO.ACT.GUB.	53,774.72	0.41
5.1.3.6.2	DIF.RAD.TV.Y MED.MEN.COM.PROM.VTA B O S	0.00	0.00
5.1.3.6.3	SERV.D/CREAT.PREP.Y PRO.PUB.EXC.INT.	4,364.67	0.03
5.1.3.6.4	SERVICIOS DE REVELADO DE FOTOGRAFÍAS	0.00	0.00
5.1.3.6.5	SERVICIOS D/LA IND.FÍLM.D/SON.Y D/VIDEO	0.00	0.00
5.1.3.6.6	SERV.D/CREAC. Y DIF.CONT.EXC.ATRAV.INT.	24,216.04	0.18
5.1.3.6.7	OTROS SERVICIOS DE INFORMACIÓN	0.00	0.00
5.1.3.7	SERVICIOS DE TRASLADO Y VIÁTICOS	23,468.00	0.18
5.1.3.7.1	PASAJES AÉREOS	0.00	0.00
5.1.3.7.2	PASAJES TERRESTRES	7,761.00	0.06
5.1.3.7.3	PASAJES MARÍTIMOS, LACUSTRES Y FLUVIALES	0.00	0.00
5.1.3.7.4	AUTOTRANSPORTE	0.00	0.00
5.1.3.7.5	VIÁTICOS EN EL PAÍS	15,446.00	0.12
5.1.3.7.6	VIÁTICOS EN EL EXTRANJERO	0.00	0.00
5.1.3.7.7	GASTOS D/INST.Y TRASLADO D/MENAJE	0.00	0.00
5.1.3.7.8	SERVICIOS INTEGR.D/TRASL.Y VIÁTICOS	0.00	0.00
5.1.3.7.9	OTROS SERVICIOS DE TRASLADO Y HOSPEDAJE	261.00	0.00
5.1.3.8	SERVICIOS OFICIALES	10,001.00	0.08
5.1.3.8.1	GASTOS DE CEREMONIAL	0.00	0.00
5.1.3.8.2	GASTOS DE ORDEN SOCIAL Y CULTURAL	10,001.00	0.08
5.1.3.8.3	CONGRESOS Y CONVENCIONES	0.00	0.00
5.1.3.8.4	EXPOSICIONES	0.00	0.00
5.1.3.8.5	GASTOS DE REPRESENTACIÓN	0.00	0.00
5.1.3.9	OTROS SERVICIOS GENERALES	162,928.00	1.24
5.1.3.9.1	SERVICIOS FUNERARIOS Y DE CEMENTERIOS	0.00	0.00
5.1.3.9.2	IMPUESTOS Y DERECHOS	31,320.00	0.24
5.1.3.9.3	IMPUESTOS Y DERECHOS DE IMPORTACIÓN	0.00	0.00
5.1.3.9.4	SENTENCIAS Y RESOL.P/AUTOR.COMPETENTE	0.00	0.00
5.1.3.9.5	PENAS, MULTAS, ACCES.Y ACTUALIZACIONES	-0.00	0.00
5.1.3.9.6	OTROS GASTOS POR RESPONSABILIDADES	0.00	0.00
5.1.3.9.7	UTILIDADES	0.00	0.00
5.1.3.9.8	IMP.S/ NOMINAS Y OTROS DER.REL. LABORAL	131,608.00	1.00
5.1.3.9.9	OTROS SERVICIOS GENERALES	0.00	0.00
5.2	TRANSFERENCIAS, ASIGNACIONES, SUBSIDIOS Y OTRAS AYUDAS	505,955.07	3.86
5.2.1	TRANSFERENCIAS INTERNAS Y ASIGNACIONES AL SECTOR PÚBLICO	0.00	0.00
5.2.1.1	ASIGNACIONES AL SECTOR PÚBLICO	0.00	0.00
5.2.1.1.1	ASIG.PRESUP.AL PODER EJECUTIVO	0.00	0.00
5.2.1.1.2	ASIG.PRESUP.AL PODER LEGISLATIVO	0.00	0.00
5.2.1.1.3	ASIG.PRESUP.AL PODER JUDICIAL	0.00	0.00
5.2.1.1.4	ASIG.PRESUP.A ÓRGANOS AUTÓNOMOS	0.00	0.00
5.2.1.2	TRANSFERENCIAS INTERNAS AL SECTOR PÚBLICO	0.00	0.00
5.2.1.2.1	TRANSF.INT.OT.ENT.PARAES.N/EMPR.N/FINAN.	0.00	0.00
5.2.1.2.2	TRANSF.INT.OT.ENT.PARAES.EMPR.Y N/FINAN	0.00	0.00
5.2.1.2.3	TRANSF.INT.OT.FID.PÚB.EMPR.Y N/FINAN	0.00	0.00
5.2.1.2.4	TRANSF.INT.OTOR.INST.PARAEST.PÚB.FINAN.	0.00	0.00
5.2.1.2.5	TRANSF.INT.OTOR.FID.PÚB.FINANCIEROS	0.00	0.00
5.2.2	TRANSFERENCIAS AL RESTO DEL SECTOR PÚBLICO	0.00	0.00
5.2.2.1	TRANSFERENCIAS A ENTIDADES PARAESTATALES	0.00	0.00
5.2.2.1.1	TRANSF.OT.ENT.PARAES.N/EMP. Y N/FINAN	0.00	0.00
5.2.2.1.2	TRANSF.OT.P/ENT.PARAES.EMP.Y N/FINAN.	0.00	0.00
5.2.2.1.3	TRANSF.OTOR.P/INST.PARAEST.PÚB.FINAN.	0.00	0.00
5.2.2.2	TRANSFERENCIAS A ENTIDADES FEDERATIVAS	0.00	0.00



TESORERÍA MUNICIPAL  
San Juan  
Huactzinco  
Tlaxcala  
2017-2021



PRESIDENCIA MUNICIPAL  
San Juan  
Huactzinco  
Tlaxcala  
2017-2021

MUNICIPIO DE SAN JUAN HUACTZINCO TLAXCALA

NOTAS AL ESTADO DE ACTIVIDADES  
Al 31 de Mayo de 2021  
(Cifras en pesos)

000030

Y MUNICIPIOS			
5.2.2.2.1	TRANSF. OTOR. ENTID. FEDER. Y MUNICIPIOS	0.00	0.00
5.2.2.2.2	TRANSF. FID. D/ENTID. FEDER. Y MUNICIPIOS	0.00	0.00
5.2.3	SUBSIDIOS Y SUBVENCIONES	0.00	0.00
5.2.3.1	SUBSIDIOS	0.00	0.00
5.2.3.1.1	SUBSIDIOS A LA PRODUCCIÓN	0.00	0.00
5.2.3.1.2	SUBSIDIOS A LA DISTRIBUCIÓN	0.00	0.00
5.2.3.1.3	SUBSIDIOS A LA INVERSIÓN	0.00	0.00
5.2.3.1.4	SUBS. A LA PREST. D/SERVICIOS PÚBLICOS	0.00	0.00
5.2.3.1.5	SUBS. P/CUB. DIFER. D/TASAS DE INTERÉS	0.00	0.00
5.2.3.1.6	SUBSIDIOS A LA VIVIENDA	0.00	0.00
5.2.3.1.7	SUBSIDIOS A ENTID. FEDER. Y MUNICIPIOS	0.00	0.00
5.2.3.1.8	OTROS SUBSIDIOS	0.00	0.00
5.2.3.2	SUBVENCIONES	0.00	0.00
5.2.3.2.1	SUBVENCIONES AL CONSUMO	0.00	0.00
5.2.4	AYUDAS SOCIALES	505,955.07	3.86
5.2.4.1	AYUDAS SOCIALES A PERSONAS	285,149.22	2.18
5.2.4.1.1	AYUDAS SOCIALES A PERSONAS	285,149.22	2.18
5.2.4.2	BECAS	16,275.00	0.12
5.2.4.2.1	BECAS Y OTRAS AYUDAS P/PROG. D/CAPAC.	16,275.00	0.12
5.2.4.3	AYUDAS SOCIALES A INSTITUCIONES	204,530.85	1.56
5.2.4.3.1	AYUDAS SOC. A INSTIT. DE ENSEÑANZA	7,788.40	0.06
5.2.4.3.2	AYUDAS SOC. A ACTIV. CIENT. O ACADÉMICAS	0.00	0.00
5.2.4.3.3	AYUDAS SOC. A INSTIT. S/FINES DE LUCRO	196,742.45	1.50
5.2.4.3.4	AYUDAS SOCIALES A COOPERATIVAS	0.00	0.00
5.2.4.3.5	AYUDAS SOC. A ENTID. D/INTERÉS PÚBLICO	0.00	0.00
5.2.4.4	AYUDAS SOCIALES POR DESASTRES NATURALES Y OTROS SINIESTROS	0.00	0.00
5.2.4.4.1	AYUDAS P/DESAST. NATUR. Y OTROS SINIESTROS	0.00	0.00
5.2.5	PENSIONES Y JUBILACIONES	0.00	0.00
5.2.5.1	PENSIONES	0.00	0.00
5.2.5.1.1	PENSIONES	0.00	0.00
5.2.5.2	JUBILACIONES	0.00	0.00
5.2.5.2.1	JUBILACIONES	0.00	0.00
5.2.5.9	OTRAS PENSIONES Y JUBILACIONES	0.00	0.00
5.2.5.9.1	OTRAS PENSIONES Y JUBILACIONES	0.00	0.00
5.2.6	TRANSFERENCIAS A FIDEICOMISOS, MANDATOS Y CONTRATOS ANÁLOGOS	0.00	0.00
5.2.6.1	TRANSFERENCIAS A FIDEICOMISOS, MANDATOS Y CONTRATOS ANÁLOGOS AL GOBIERNO	0.00	0.00
5.2.6.1.1	TRANSF. A FID. D/PODER EJECUTIVO	0.00	0.00
5.2.6.1.2	TRANSF. A FID. D/PODER LEGISLATIVO	0.00	0.00
5.2.6.1.3	TRANSF. A FID. D/PODER JUDICIAL	0.00	0.00
5.2.6.2	TRANSFERENCIAS A FIDEICOMISOS, MANDATOS Y CONTRATOS ANÁLOGOS A ENTIDADES PARAESTATALES	0.00	0.00
5.2.6.2.1	TRANSF. FID. PUB. ENT. PAR. N/EMP. Y N/FINAN.	0.00	0.00
5.2.6.2.2	TRANSF. A FID. PÚB. ENT. PAR. EMP. Y NO FINAN.	0.00	0.00
5.2.6.2.3	TRANSF. A FID. D/INSTIT. PÚB. FINAN.	0.00	0.00
5.2.7	TRANSFERENCIAS A LA SEGURIDAD SOCIAL	0.00	0.00
5.2.7.1	TRANSFERENCIAS POR OBLIGACIONES DE LEY	0.00	0.00
5.2.7.1.1	TRANSFERENCIAS POR OBLIGACIÓN DE LEY	0.00	0.00
5.2.8	DONATIVOS	0.00	0.00
5.2.8.1	DONATIVOS A INSTITUCIONES SIN FINES DE LUCRO	0.00	0.00
5.2.8.1.1	DONATIVOS A INSTIT. SIN FINES DE LUCRO	0.00	0.00
5.2.8.2	DONATIVOS A ENTIDADES FEDERATIVAS Y MUNICIPIOS	0.00	0.00



TESORERÍA  
MUNICIPAL  
San Juan  
Huactzinco  
Tlaxcala  
2017-2021



PRESIDENCIA  
MUNICIPAL  
San Juan  
Huactzinco  
Tlaxcala  
2017-2021

MUNICIPIO DE SAN JUAN HUACTZINCO TLAXCALA

NOTAS AL ESTADO DE ACTIVIDADES  
Al 31 de Mayo de 2021  
(Cifras en pesos)

000031

5.2.8.2.1	DONATIVOS A ENTIDADES FEDERATIVAS	0.00	0.00
5.2.8.3	DONATIVOS A FIDEICOMISO, MANDATOS Y CONTRATOS ANÁLOGOS PRIVADOS	0.00	0.00
5.2.8.3.1	DONATIVOS A FIDEICOMISOS PRIVADOS	0.00	0.00
5.2.8.4	DONATIVOS A FIDEICOMISO, MANDATOS Y CONTRATOS ANÁLOGOS ESTATALES	0.00	0.00
5.2.8.4.1	DONATIVOS A FIDEICOMISOS ESTATALES	0.00	0.00
5.2.8.5	DONATIVOS INTERNACIONALES	0.00	0.00
5.2.8.5.1	DONATIVO A FIDEICOMISOS INTERNACIONALES	0.00	0.00
2.9	TRANSFERENCIAS AL EXTERIOR	0.00	0.00
2.9.1	TRANSFERENCIAS AL EXTERIOR A GOBIERNOS EXTRANJEROS Y ORGANISMOS INTERNACIONALES	0.00	0.00
5.2.9.1.1	TRANSFERENCIAS P/GOBIERNOS EXTRANJEROS	0.00	0.00
5.2.9.1.2	TRANSFERENCIA P/ORG. INTERNACIONALES	0.00	0.00
5.2.9.2	TRANSFERENCIAS AL SECTOR PRIVADO EXTERNO	0.00	0.00
5.2.9.2.1	TRANSF. P/EL SECTOR PRIVADO EXTERNO	0.00	0.00
5.3	PARTICIPACIONES Y APORTACIONES	0.00	0.00
5.3.1	PARTICIPACIONES	0.00	0.00
5.3.1.1	PARTICIPACIONES DE LA FEDERACIÓN A ENTIDADES FEDERATIVAS Y MUNICIPIOS	0.00	0.00
5.3.1.1.1	FONDO GENERAL DE PARTICIPACIONES	0.00	0.00
5.3.1.1.2	FONDO DE FOMENTO MUNICIPAL	0.00	0.00
5.3.1.1.3	OTROS CONCEP.PART.D/L FED.ENTID. FED.	0.00	0.00
5.3.1.1.4	OTROS CONCEP.PART.D/L FEDER.A MUNICIPIOS	0.00	0.00
5.3.1.1.5	CONVENIOS DE COLABORACIÓN ADMINISTRATIVA	0.00	0.00
5.3.1.2	PARTICIPACIONES DE LAS ENTIDADES FEDERATIVAS A LOS MUNICIPIOS	0.00	0.00
5.3.1.2.1	PARTIC.D/LAS ENTID. FEDER. A LOS MPIO	0.00	0.00
5.3.2	APORTACIONES	0.00	0.00
5.3.2.1	APORTACIONES DE LA FEDERACIÓN A ENTIDADES FEDERATIVAS Y MUNICIPIOS	0.00	0.00
5.3.2.1.1	APORTACIONES D/L FEDER.A/LAS ENTID.FED.	0.00	0.00
3.2.1.2	APORTACIONES D/L FED. A MUNICIPIOS	0.00	0.00
3.2.1.3	APORT.PREV.LEY.DECR.A/SIST.PROT.SOCIAL	0.00	0.00
5.3.2.1.4	APORT.PREV.LEY.DECR.COMP.ENT.FED.Y MPIO	0.00	0.00
5.3.2.2	APORTACIONES DE LAS ENTIDADES FEDERATIVAS A LOS MUNICIPIOS	0.00	0.00
5.3.2.2.1	APORTACIONES D/L ENTID.FED. A LOS MPIO	0.00	0.00
5.3.3	CONVENIOS	0.00	0.00
5.3.3.1	CONVENIOS DE REASIGNACIÓN	0.00	0.00
5.3.3.1.1	CONVENIOS DE REASIGNACIÓN	0.00	0.00
5.3.3.2	CONVENIOS DE DESCENTRALIZACIÓN Y OTROS	0.00	0.00
5.3.3.2.1	CONVENIOS DE DESCENTRALIZACIÓN	0.00	0.00
5.3.3.2.2	OTROS CONVENIOS	0.00	0.00
5.4	INTERESES, COMISIONES Y OTROS GASTOS DE LA DEUDA PUBLICA	0.00	0.00
5.4.1	INTERESES DE LA DEUDA PÚBLICA	0.00	0.00
5.4.1.1	INTERESES DE LA DEUDA PÚBLICA INTERNA	0.00	0.00
5.4.1.1.1	INTERESES DEUDA INT.C/INSTIT.D/CRÉD.	0.00	0.00
5.4.1.1.2	INTERESES DERIV.D/L COLOC.D/TÍTUL.Y VAL.	0.00	0.00
5.4.1.1.3	INTERESES P/ARREND.FINAN.NACIONALES	0.00	0.00
5.4.1.2	INTERESES DE LA DEUDA PÚBLICA EXTERNA	0.00	0.00
5.4.1.2.1	INTERESES D/L DEUDA EXT.C/INSTIT.D/CRÉD.	0.00	0.00
5.4.1.2.2	INTERESES DEUDA C/ORG.FINAN.INTERN.	0.00	0.00
5.4.1.2.3	INTERESES DE LA DEUDA BILATERAL	0.00	0.00
5.4.1.2.4	INTERESES DERIV.COLOC.TÍTUL.Y VAL.EXT.	0.00	0.00
5.4.1.2.5	INTERESES P/ARREND.FINAN.INTERNAC.	0.00	0.00
5.4.2	COMISIONES DE LA DEUDA PÚBLICA	0.00	0.00



TESORERÍA  
MUNICIPAL  
San Juan  
Huactzinco  
Tlaxcala  
2017-2021



PRESIDENCIA  
MUNICIPAL  
San Juan  
Huactzinco  
Tlaxcala  
2017-2021

MUNICIPIO DE SAN JUAN HUACTZINCO TLAXCALA

NOTAS AL ESTADO DE ACTIVIDADES  
Al 31 de Mayo de 2021  
(Cifras en pesos)

000032

5.4.2.1	COMISIONES DE LA DEUDA PÚBLICA INTERNA	0.00	0.00
5.4.2.1.1	COMISIONES DE LA DEUDA PÚBLICA INTERNA	0.00	0.00
5.4.2.2	COMISIONES DE LA DEUDA PÚBLICA EXTERNA	0.00	0.00
5.4.2.2.1	COMISIONES DE LA DEUDA PÚBLICA EXTERNA	0.00	0.00
5.4.3	GASTOS DE LA DEUDA PÚBLICA	0.00	0.00
5.4.3.1	GASTOS DE LA DEUDA PÚBLICA INTERNA	0.00	0.00
5.4.3.1.1	GASTOS DE LA DEUDA PÚBLICA INTERNA	0.00	0.00
5.4.3.2	GASTOS DE LA DEUDA PÚBLICA EXTERNA	0.00	0.00
5.4.3.2.1	GASTOS DE LA DEUDA PÚBLICA EXTERNA	0.00	0.00
4.4	COSTO POR COBERTURAS	0.00	0.00
4.4.1	COSTO POR COBERTURAS	0.00	0.00
5.4.4.1.1	COSTOS POR COBERTURAS	0.00	0.00
5.4.5	APOYOS FINANCIEROS	0.00	0.00
5.4.5.1	APOYOS FINANCIEROS A INTERMEDIARIOS	0.00	0.00
5.4.5.1.1	APOYOS A INTERMEDIARIOS FINANCIEROS	0.00	0.00
5.4.5.2	APOYO FINANCIEROS A AHORRADORES Y DEUDORES DEL SISTEMA FINANCIERO NACIONAL	0.00	0.00
5.4.5.2.1	APOYOS A AHORR.Y DEUD.D/SIST.FINAN.NAC.	0.00	0.00
5.5	OTROS GASTOS Y PERDIDAS EXTRAORDINARIAS	0.00	0.00
5.5.1	ESTIMACIONES, DEPRECIACIONES, DETERIOROS, OBSOLESCENCIA Y AMORTIZACIONES	0.00	0.00
5.5.1.1	ESTIMACIONES POR PÉRDIDA O DETERIORO DE ACTIVOS CIRCULANTES	0.00	0.00
5.5.1.2	ESTIMACIONES POR PÉRDIDA O DETERIORO DE ACTIVO NO CIRCULANTE	0.00	0.00
5.5.1.3	DEPRECIACIÓN DE BIENES INMUEBLES	0.00	0.00
5.5.1.3.1	TERRENOS	0.00	0.00
5.5.1.3.2	VIVIENDAS	0.00	0.00
5.5.1.3.3	EDIFICIOS NO RESIDENCIALES	0.00	0.00
5.5.1.3.4	OTROS BIENES INMUEBLES	0.00	0.00
5.5.1.4	DEPRECIACIÓN DE INFRAESTRUCTURA	0.00	0.00
5.5.1.4.1	INFRAESTRUCTURA CARRETERA	0.00	0.00
5.5.1.4.2	INFRAESTRUCTURA FERROVIARIA Y MULTIMODAL	0.00	0.00
5.5.1.4.3	INFRAESTRUCTURA PORTUARIA	0.00	0.00
5.5.1.4.4	INFRAESTRUCTURA AEROPORTUARIA	0.00	0.00
5.5.1.4.5	INFRAESTRUCTURA DE TELECOMUNICACIONES	0.00	0.00
5.5.1.4.6	INFRA. DE AGUA POTABLE, SANEAM.HIDROG. Y CTRL DE INUNDAC.	0.00	0.00
5.5.1.4.7	INFRAESTRUCTURA ELÉCTRICA	0.00	0.00
5.5.1.4.8	INFRAESTRUCTURA DE PRODUCCIÓN DE HIDROCARBUROS	0.00	0.00
5.5.1.4.9	INFRAEST. DE REFIN, GAS Y PETROQUIMICA	0.00	0.00
5.5.1.5	DEPRECIACIÓN DE BIENES MUEBLES	0.00	0.00
5.5.1.5.1	MUEBLES DE OFICINA Y ESTANTERÍA	0.00	0.00
5.5.1.5.2	MUEBLES EXCEPTO DE OFICINA Y ESTANTERÍA	0.00	0.00
5.5.1.5.3	BIENES ARTÍSTICOS, CULT.Y CIENTÍFICOS	0.00	0.00
5.5.1.5.4	OBJETOS DE VALOR	0.00	0.00
5.5.1.5.5	EQUIPO DE CÓMP.Y D/TECN.D/LA INFORMACIÓN	0.00	0.00
5.5.1.5.6	OTROS MOBILIARIOS Y EQPOS DE ADMÓN	0.00	0.00
5.5.1.5.7	EQUIPOS Y APARATOS AUDIOVISUALES	0.00	0.00
5.5.1.5.8	APARATOS DEPORTIVOS	0.00	0.00
5.5.1.5.9	CÁMARAS FOTOGRÁFICAS Y DE VIDEO	0.00	0.00
5.5.1.5.10	OTRO MOBILIARIO Y EQPO EDUC.Y RECREATIVO	0.00	0.00
5.5.1.5.11	EQUIPO MÉDICO Y DE LABORATORIO	0.00	0.00
5.5.1.5.12	INSTRUMENTAL MÉDICO Y DE LABORATORIO	0.00	0.00
5.5.1.5.13	VEHÍCULOS Y EQUIPO TERRESTRE	0.00	0.00
5.5.1.5.14	CARROCERÍAS Y REMOLQUES	0.00	0.00



TESORERÍA  
MUNICIPAL  
San Juan  
Huactzinco  
Tlaxcala  
2017-2021



PRESIDENCIA  
MUNICIPAL  
San Juan  
Huactzinco  
Tlaxcala  
2017-2021



MUNICIPIO DE SAN JUAN HUACTZINCO TLAXCALA

NOTAS AL ESTADO DE ACTIVIDADES  
Al 31 de Mayo de 2021  
(Cifras en pesos)

000033

5.5.1.5.15	EQUIPO AEROSPAZIAL	0.00	0.00
5.5.1.5.16	EQUIPO FERROVIARIO	0.00	0.00
5.5.1.5.17	EMBARCACIONES	0.00	0.00
5.5.1.5.18	OTROS EQUIPOS DE TRANSPORTE	0.00	0.00
5.5.1.5.19	EQUIPO DE DEFENSA Y SEGURIDAD	0.00	0.00
5.5.1.5.20	MAQUINARIA Y EQUIPO AGROPECUARIO	0.00	0.00
5.5.1.5.21	MAQUINARIA Y EQUIPO INDUSTRIAL	0.00	0.00
5.5.1.5.22	MAQUINARIA Y EQUIPO DE CONSTRUCCIÓN	0.00	0.00
5.5.1.5.23	SIST.AIRE ACOND.CALEF.Y REF.IND.Y COM.	0.00	0.00
5.5.1.5.24	EQUIPO DE COMUN.Y TELECOMUNICACIÓN	0.00	0.00
5.5.1.5.25	EQPOS D/GENER.ELÉCT.APAR.Y ACCES.ELÉCT.	0.00	0.00
5.5.1.5.26	HERRAMIENTAS Y MÁQUINAS - HERRAMIENTA	0.00	0.00
5.5.1.5.27	OTROS EQUIPOS	0.00	0.00
5.5.1.6	DETERIORO DE LOS ACTIVOS BIOLÓGICOS	0.00	0.00
5.5.1.6.1	BOVINOS	0.00	0.00
5.5.1.6.2	PORCINOS	0.00	0.00
5.5.1.6.3	AVES	0.00	0.00
5.5.1.6.4	OVINOS Y CAPRINOS	0.00	0.00
5.5.1.6.5	PECES Y ACUICULTURA	0.00	0.00
5.5.1.6.6	EQUINOS	0.00	0.00
5.5.1.6.7	ESPECIES MENORES Y DE ZOOLOGICO	0.00	0.00
5.5.1.6.8	ÁRBOLES Y PLANTAS	0.00	0.00
5.5.1.6.9	OTROS ACTIVOS BIOLÓGICOS	0.00	0.00
5.5.1.7	AMORTIZACIÓN DE ACTIVOS INTANGIBLES	0.00	0.00
5.5.1.7.1	SOFTWARE	0.00	0.00
5.5.1.7.2	PATENTES	0.00	0.00
5.5.1.7.3	MARCAS	0.00	0.00
5.5.1.7.4	DERECHOS	0.00	0.00
5.5.1.7.5	CONCESIONES	0.00	0.00
5.5.1.7.6	FRANQUICIAS	0.00	0.00
5.5.1.7.7	LICENCIAS INFORMÁTICAS E INTELECTUALES	0.00	0.00
5.5.1.7.8	LICENCIAS INDUSTRIALES, COMERC.Y OTRAS	0.00	0.00
5.5.1.7.9	OTROS ACTIVOS INTANGIBLES	0.00	0.00
5.1.8	DISMINUCIÓN DE BIENES POR PÉRDIDA, OBSOLESCENCIA Y DETERIORO	0.00	0.00
5.5.2	PROVISIONES	0.00	0.00
5.5.2.1	PROVISIONES DE PASIVOS A CORTO PLAZO	0.00	0.00
5.5.2.2	PROVISIONES DE PASIVOS A LARGO PLAZO	0.00	0.00
5.5.3	DISMINUCIÓN DE INVENTARIOS	0.00	0.00
5.5.3.1	DISMINUCIÓN DE INVENTARIOS DE MERCANCÍAS PARA VENTA	0.00	0.00
5.5.3.2	DISMINUCIÓN DE INVENTARIOS DE MERCANCÍAS TERMINADAS	0.00	0.00
5.5.3.3	DISMINUCIÓN DE INVENTARIOS DE MERCANCÍAS EN PROCESO DE ELABORACIÓN	0.00	0.00
5.5.3.4	DISMINUCIÓN DE INVENTARIOS DE MATERIAS PRIMAS, MATERIALES Y SUMINISTROS PARA PRODUCCIÓN	0.00	0.00
5.5.3.5	DISMINUCIÓN DE ALMACÉN DE MATERIALES Y SUMINISTROS DE CONSUMO	0.00	0.00
5.5.4	AUMENTO POR INSUFICIENCIA DE ESTIMACIONES POR PÉRDIDA O DETERIORO U OBSOLESCENCIA	0.00	0.00
5.5.4.1	AUMENTO POR INSUFICIENCIA DE ESTIMACIONES POR PÉRDIDA O DETERIORO U OBSOLESCENCIA	0.00	0.00
5.5.5	AUMENTO POR INSUFICIENCIA DE PROVISIONES	0.00	0.00
5.5.5.1	AUMENTO POR INSUFICIENCIA DE PROVISIONES	0.00	0.00



TESORERÍA  
MUNICIPAL  
San Juan  
Huactzinco  
Tlaxcala  
2017-2021



PRESIDENCIA  
MUNICIPAL  
San Juan  
Huactzinco  
Tlaxcala  
2017-2021

MUNICIPIO DE SAN JUAN HUACTZINCO TLAXCALA

NOTAS AL ESTADO DE ACTIVIDADES  
Al 31 de Mayo de 2021  
(Cifras en pesos)

000034

5.5.9	OTROS GASTOS	0.00	0.00
5.5.9.1	GASTOS DE EJERCICIOS ANTERIORES	0.00	0.00
5.5.9.2	PÉRDIDAS POR RESPONSABILIDADES	0.00	0.00
5.5.9.3	BONIFICACIONES Y DESCUENTOS OTORGADOS	0.00	0.00
5.5.9.4	DIFERENCIAS POR TIPO DE CAMBIO NEGATIVAS	0.00	0.00
5.5.9.5	DIFERENCIAS DE COTIZACIONES NEGATIVAS EN VALORES NEGOCIABLES	0.00	0.00
5.5.9.6	RESULTADO POR POSICIÓN MONETARIA	0.00	0.00
5.5.9.7	PÉRDIDAS POR PARTICIPACIÓN PATRIMONIAL	0.00	0.00
5.5.9.8	DIFERENCIAS POR REESTRUCTURACIÓN DE DEUDA PÚBLICA NEGATIVAS	0.00	0.00
5.5.9.9	OTROS GASTOS VARIOS	0.00	0.00
5.6	INVERSIÓN PÚBLICA	4,535,249.56	34.62
5.6.1	INVERSION PUBLICA NO CAPITALIZABLE	4,535,249.56	34.62
5.6.1.1	CONSTRUCCION EN BIENES NO CAPITALIZABLE	4,535,249.56	34.62
		13,100,438.76	100.00



Bajo protesta de decir verdad declaramos que los Estados Financieros y sus notas, son razonablemente correctos y son responsabilidad del emisor.

PRESIDENCIA  
MUNICIPAL

San Juan  
LIC. ALFREDO VALENCIA MUÑOZ  
PRESIDENTE MUNICIPAL CONSTITUCIONAL

C. MARIBEL MUÑOZ RAMIREZ  
SINDICO MUNICIPAL

Huactzinco  
Tlaxcala  
2017-2021

C.P. ADOLFO ELEAZAR GONZALEZ DEL RAZO  
TESORERO MUNICIPAL



TESORERÍA  
MUNICIPAL  
San Juan  
Huactzinco  
Tlaxcala  
2017-2021

MUNICIPIO DE SAN JUAN HUACTZINCO TLAXCALA

NOTAS AL ESTADO DE VARIACIÓN EN LA HACIENDA PÚBLICA/PATRIMONIO  
Al 31 de Mayo de 2021  
(Cifras en pesos)

000035

VPH-01 PATRIMONIO CONTRIBUIDO:

Cuenta	Nombre de la Cuenta	Saldo Inicial	Variación	Saldo Final	Tipo	Naturaleza
3.1.1	APORTACIONES	8,096,762.89	0.00	8,096,762.89		
3.1.2	DONACIONES DE CAPITAL	0.00	0.00	0.00		
3.1.3	ACTUALIZACIÓN DE LA HACIENDA PÚBLICA/PATRIMONIO	0.00	0.00	0.00		
	<b>TOTAL</b>	<b>8,096,762.89</b>	<b>0.00</b>	<b>8,096,762.89</b>		

VPH-02 PATRIMONIO GENERADO:

Cuenta	Nombre de la Cuenta	Saldo Inicial	Variación	Saldo Final	Procedencia
3.2.1	RESULTADOS DEL EJERCICIO (AHORRO/ DESAHORRO)	-4,079,364.64	9,919,852.85	5,840,488.21	
3.2.2	RESULTADOS DE EJERCICIOS ANTERIORES	31,849,174.94	-4,079,710.06	27,769,464.88	
3.2.3	REVALÚOS	0.00	0.00	0.00	
3.2.3.1	REVALÚO DE BIENES INMUEBLES	0.00	0.00	0.00	
3.2.3.2	REVALÚO DE BIENES MUEBLES	0.00	0.00	0.00	
3.2.3.3	REVALÚO DE BIENES INTANGIBLES	0.00	0.00	0.00	
3.2.3.9	OTROS REVALÚOS	0.00	0.00	0.00	
3.2.4	RESERVAS	0.00	0.00	0.00	
3.2.4.1	RESERVAS DE PATRIMONIO	0.00	0.00	0.00	
3.2.4.2	RESERVAS TERRITORIALES	0.00	0.00	0.00	
3.2.4.3	RESERVAS POR CONTINGENCIAS	0.00	0.00	0.00	
3.2.5	RECTIFICACIONES DE RESULTADOS DE EJERCICIOS ANTERIORES	0.00	0.00	0.00	
3.2.5.1	CAMBIOS EN POLITICAS CONTABLES	0.00	0.00	0.00	
3.2.5.2	CAMBIOS POR ERRORES CONTABLES	0.00	0.00	0.00	
	<b>TOTAL</b>	<b>27,769,810.30</b>	<b>5,840,142.79</b>	<b>33,609,953.09</b>	

Bajo protesta jurada, declaramos que los Estados Financieros y sus notas, son verdaderos y correctos y son responsabilidad del emisor.



**PRESIDENCIA MUNICIPAL**  
LIT. C. MARIBEL MUÑOZ RAMIREZ  
PRESIDENTA MUNICIPAL CONSTITUCIONAL  
San Juan Huactzinco Tlaxcala  
2017-2021

C. MARIBEL MUÑOZ RAMIREZ  
SINDICO MUNICIPAL

C.P. ADOLFO ELEAZAR GONZÁLEZ DEL RAZO  
TESORERO MUNICIPAL



**TESORERÍA MUNICIPAL**  
San Juan Huactzinco Tlaxcala  
2017-2021

MUNICIPIO DE SAN JUAN HUACTZINCO TLAXCALA

NOTAS AL ESTADO DE FLUJOS DE EFECTIVO

Al 31 de Mayo de 2021

(Cifras en pesos)

000035

EFE-01 FLUJO DE EFECTIVO:

Cuenta	Nombre de la Cuenta	Monto	2020
1.1.1.1	EFECTIVO	9,778.00	345.00
1.1.1.2	BANCOS/TESORERÍA	11,108,395.84	6,517,434.10
1.1.1.3	BANCOS/DEPENDENCIAS Y OTROS	0.00	0.00
1.1.1.4	INVERSIONES TEMPORALES (HASTA 3 MESES)	0.00	0.00
1.1.1.5	FONDOS CON AFECTACIÓN ESPECÍFICA	0.00	0.00
1.1.1.6	DEPÓSITOS DE FONDOS DE TERCEROS EN GARANTÍA Y/O ADMINISTRACIÓN	0.00	0.00
1.1.1.9	OTROS EFECTIVOS Y EQUIVALENTES	0.00	0.00
1.1.1	TOTAL	11,118,173.84	6,517,779.10

EFE-02 ADQUISICIÓN BIENES MUEBLES E INMUEBLES:

Cuenta	Nombre de la Cuenta	Monto	Subsidio
1.2.3	BIENES INMUEBLES, INFRAESTRUCTURA Y CONSTRUCCIONES EN PROCESO	219,140.56	
1.2.3.1	TERRENOS	0.00	
1.2.3.2	VIVIENDAS	0.00	
1.2.3.3	EDIFICIOS NO HABITACIONALES	0.00	
1.2.3.4	INFRAESTRUCTURA	0.00	
1.2.3.5	CONSTRUCCIONES EN PROCESO EN BIENES DE DOMINIO PÚBLICO	219,140.56	
1.2.3.6	CONSTRUCCIONES EN PROCESO EN BIENES PROPIOS	0.00	
1.2.3.9	OTROS BIENES INMUEBLES	0.00	
1.2.4	BIENES MUEBLES	0.00	
1.2.4.1	MOBILIARIO Y EQUIPO DE ADMINISTRACIÓN	0.00	
1.2.4.2	MOBILIARIO Y EQUIPO EDUCACIONAL Y RECREATIVO	0.00	
1.2.4.3	EQUIPO E INSTRUMENTAL MÉDICO Y DE LABORATORIO	0.00	
1.2.4.4	VEHICULOS Y EQUIPO DE TRANSPORTE	0.00	
1.2.4.5	EQUIPO DE DEFENSA Y SEGURIDAD	0.00	
1.2.4.6	MAQUINARIA, OTROS EQUIPOS Y HERRAMIENTAS	0.00	
1.2.4.7	COLECCIONES, OBRAS DE ARTE Y OBJETOS VALIOSOS	0.00	
1.2.4.8	ACTIVOS BIOLÓGICOS	0.00	
1.2.5	ACTIVOS INTANGIBLES	0.00	
1.2.5.1	SOFTWARE	0.00	
1.2.5.2	PATENTES, MARCAS Y DERECHOS	0.00	
1.2.5.3	CONCESIONES Y FRANQUICIAS	0.00	
1.2.5.4	LICENCIAS	0.00	
1.2.5.9	OTROS ACTIVOS INTANGIBLES	0.00	
	TOTAL	219,140.56	



TESORERÍA MUNICIPAL

San Juan

Huactzinco

Tlaxcala

2017-2021



PRESIDENCIA MUNICIPAL

San Juan

Huactzinco

Tlaxcala

2017-2021

EFE-03 CONCILIACIÓN DEL FLUJO DE EFECTIVO:

Cuenta	Nombre de la Cuenta	Monto	2020
5.4	FLUJO NETO DE EFECTIVO DE LAS ACTIVIDADES DE OPERACIÓN MENOS MOVIMIENTOS DE PARTIDAS (O RUBROS) QUE NO AFECTAN AL EFECTIVO	10,375,737.77	15,078,779.59
5.5	OTROS GASTOS Y PERDIDAS EXTRAORDINARIAS	0.00	0.00
5.5.1	ESTIMACIONES, DEPRECIACIONES, DETERIOROS, OBSOLESCENCIA Y AMORTIZACIONES	0.00	0.00
5.5.1.1	ESTIMACIONES POR PÉRDIDA O DETERIORO DE	0.00	0.00

NOTAS AL ESTADO DE FLUJOS DE EFECTIVO  
Al 31 de Mayo de 2021  
(Cifras en pesos)

000037

5.5.1.2	ACTIVOS CIRCULANTES ESTIMACIONES POR PÉRDIDA O DETERIORO DE ACTIVO NO CIRCULANTE	0.00	0.00
5.5.1.3	DEPRECIACIÓN DE BIENES INMUEBLES	0.00	0.00
5.5.1.4	DEPRECIACIÓN DE INFRAESTRUCTURA	0.00	0.00
5.5.1.5	DEPRECIACIÓN DE BIENES MUEBLES	0.00	0.00
5.5.1.6	DETERIORO DE LOS ACTIVOS BIOLÓGICOS	0.00	0.00
5.5.1.7	AMORTIZACIÓN DE ACTIVOS INTANGIBLES	0.00	0.00
5.5.1.8	DISMINUCIÓN DE BIENES POR PÉRDIDA, OBSOLESCENCIA Y DETERIORO	0.00	0.00
5.5.2	PROVISIONES	0.00	0.00
5.5.2.1	PROVISIONES DE PASIVOS A CORTO PLAZO	0.00	0.00
5.5.2.2	PROVISIONES DE PASIVOS A LARGO PLAZO	0.00	0.00
5.5.3	DISMINUCIÓN DE INVENTARIOS	0.00	0.00
5.5.3.1	DISMINUCIÓN DE INVENTARIOS DE MERCANCÍAS PARA VENTA	0.00	0.00
5.5.3.2	DISMINUCIÓN DE INVENTARIOS DE MERCANCÍAS TERMINADAS	0.00	0.00
5.5.3.3	DISMINUCIÓN DE INVENTARIOS DE MERCANCÍAS EN PROCESO DE ELABORACIÓN	0.00	0.00
5.5.3.4	DISMINUCIÓN DE INVENTARIOS DE MATERIAS PRIMAS, MATERIALES Y SUMINISTROS PARA PRODUCCIÓN	0.00	0.00
5.5.3.5	DISMINUCIÓN DE ALMACÉN DE MATERIALES Y SUMINISTROS DE CONSUMO	0.00	0.00
5.5.4	AUMENTO POR INSUFICIENCIA DE ESTIMACIONES POR PÉRDIDA O DETERIORO U OBSOLESCENCIA	0.00	0.00
5.5.4.1	AUMENTO POR INSUFICIENCIA DE ESTIMACIONES POR PÉRDIDA O DETERIORO U OBSOLESCENCIA	0.00	0.00
5.5.5	AUMENTO POR INSUFICIENCIA DE PROVISIONES	0.00	0.00
5.5.5.1	AUMENTO POR INSUFICIENCIA DE PROVISIONES	0.00	0.00
5.5.9	OTROS GASTOS	0.00	0.00
5.5.9.1	GASTOS DE EJERCICIOS ANTERIORES	0.00	0.00
5.5.9.2	PÉRDIDAS POR RESPONSABILIDADES	0.00	0.00
5.5.9.3	BONIFICACIONES Y DESCUENTOS OTORGADOS	0.00	0.00
5.5.9.4	DIFERENCIAS POR TIPO DE CAMBIO NEGATIVAS	0.00	0.00
5.5.9.5	DIFERENCIAS DE COTIZACIONES NEGATIVAS EN VALORES NEGOCIABLES	0.00	0.00
5.5.9.6	RESULTADO POR POSICIÓN MONETARIA	0.00	0.00
5.5.9.7	PÉRDIDAS POR PARTICIPACIÓN PATRIMONIAL	0.00	0.00
5.5.9.8	DIFERENCIAS POR REESTRUCTURACIÓN DE DEUDA PÚBLICA NEGATIVAS	0.00	0.00
5.5.9.9	OTROS GASTOS VARIOS	0.00	0.00
5.6	INVERSIÓN PÚBLICA	4,535,249.56	19,158,144.23
5.6.1	INVERSIÓN PÚBLICA NO CAPITALIZABLE	4,535,249.56	19,158,144.23
5.6.1.1	CONSTRUCCIÓN EN BIENES NO CAPITALIZABLE IGUAL	4,535,249.56	19,158,144.23
	RESULTADOS DEL EJERCICIO (AHORRO/DESAHORRO)	5,840,488.21	-4,079,364.64



PRESIDENCIA MUNICIPAL  
San Juan Huactzinco Tlaxcala  
2017-2021



TESORERÍA MUNICIPAL  
San Juan Huactzinco Tlaxcala  
2017-2021

Bajo protesta de decir verdad declaramos que los Estados Financieros y sus notas, son razonablemente correctos y son responsabilidad del emisor.



MUNICIPIO DE SAN JUAN HUACTZINCO TLAXCALA

NOTAS AL ESTADO DE FLUJOS DE EFECTIVO

Al 31 de Mayo de 2021

(Cifras en pesos)

000038

PRESIDENCIA  
MUNICIPAL  
San Juan  
Huactzinco  
Tlaxcala

~~2017-2021~~  
C. ALFREDO VALENCIA MUÑOZ  
PRESIDENTE MUNICIPAL CONSTITUCIONAL

C. MARIBEL MUÑOZ RAMIREZ  
SINDICO MUNICIPAL

  
C.P. ADOLFO ELEAZAR GONZÁLEZ DEL RAZO  
TESORERO MUNICIPAL



TESORERÍA  
MUNICIPAL  
San Juan  
Huactzinco  
Tlaxcala  
2017-2021

MUNICIPIO DE SAN JUAN HUACTZINCO TLAXCALA

CONCILIACIÓN

Correspondiente Del 1 de Enero al 31 de Mayo de 2021  
(Cifras en pesos)

000039

CONCILIACIÓN ENTRE LOS INGRESOS PRESUPUESTARIOS Y CONTABLES:

1.	Total de Ingresos Presupuestarios	18,940,926.97
2.	Más ingresos contables no presupuestarios	0.00
2.1	INGRESOS FINANCIEROS	0.00
2.2	INCREMENTO POR VARIACIÓN DE INVENTARIOS	0.00
2.3	DISMINUCIÓN DEL EXCESO DE ESTIMACIONES POR PÉRDIDA O DETERIORO U OBSOLESCENCIA	0.00
2.4	DISMINUCIÓN DEL EXCESO DE PROVISIONES	0.00
2.5	OTROS INGRESOS Y BENEFICIOS VARIOS	0.00
2.6	OTROS INGRESOS CONTABLES NO PRESUPUESTARIOS	0.00
3.	Menos ingresos presupuestarios no contables	0.00
3.1	APROVECHAMIENTOS PATRIMONIALES	0.00
3.2	INGRESOS DERIVADOS DE FINANCIAMIENTOS	0.00
3.3	OTROS INGRESOS PRESUPUESTARIOS NO CONTABLES	0.00
4.	Total de Ingresos Contables (4 = 1 + 2 - 3)	18,940,926.97



~~PRESIDENCIA  
MUNICIPAL  
San Juan  
Huactzinco  
Tlaxcala  
2017-2021~~



TESORERÍA  
MUNICIPAL  
San Juan  
Huactzinco  
Tlaxcala  
2017-2021

CONCILIACIÓN

Correspondiente Del 1 de Enero al 31 de Mayo de 2021  
(Cifras en pesos)

000040

CONCILIACIÓN ENTRE LOS EGRESOS PRESUPUESTARIOS Y LOS GASTOS CONTABLES:

1.	Total de egresos presupuestarios		13,319,579.32
2.	Menos egresos presupuestarios no contables		4,754,390.12
2.1	MAT. PRIMAS Y MAT. D/PROD.Y COMERC.		0.00
2.2	MATERIALES Y SUMINISTROS		0.00
2.3	MOBILIARIO Y EQUIPO DE ADMINISTRACIÓN		0.00
2.4	MOBILIARIO Y EQPO EDUC.Y RECREATIVO		0.00
2.5	EQUIPO E INSTRUMENTAL MÉD.Y D/LAB.		0.00
2.6	VEHÍCULOS Y EQUIPO DE TRANSPORTE		0.00
2.7	EQUIPO DE DEFENSA Y SEGURIDAD		0.00
2.8	MAQUINARIA, OTROS EQUIPOS Y HERRAMIENTAS		0.00
2.9	ACTIVOS BIOLÓGICOS		0.00
2.10	BIENES INMUEBLES		0.00
2.11	ACTIVOS INTANGIBLES		0.00
2.12	OBRA PÚBLICA E/BIENES D/DOMINIO PÚB.		4,334,449.09
2.13	OBRA PÚBLICA EN BIENES PROPIOS		419,941.03
2.14	ACCIONES Y PARTICIPACIONES DE CAPITAL		0.00
2.15	COMPRA DE TÍTULOS Y VALORES		0.00
2.16	CONCESIÓN DE PRÉSTAMOS		0.00
2.17	INVERSIONES E/FID.MAND.Y OTROS ANÁLOGOS		0.00
2.18	PROVISIONES P/CONT.Y OTR EROG.ESPEC.		0.00
2.19	AMORTIZACIÓN DE LA DEUDA PÚBLICA		0.00
2.20	ADEUDOS DE EJERC.FISC.ANTER. (ADEFAS)		0.00
2.21	OTROS EGRESOS PRESUPUESTARIOS NO CONTABLES		0.00
3.	Más gastos contables no presupuestarios		4,535,249.56
3.1	ESTIMACIONES, DEPRECIACIONES, DETERIOROS, OBSOLESCENCIA Y AMORTIZACIONES		0.00
3.2	PROVISIONES		0.00
3.3	DISMINUCIÓN DE INVENTARIOS		0.00
3.4	AUMENTO POR INSUFICIENCIA DE ESTIMACIONES POR PÉRDIDA O DETERIORO U OBSOLESCENCIA		0.00
3.5	AUMENTO POR INSUFICIENCIA DE PROVISIONES		0.00
3.6	OTROS GASTOS		0.00
3.7	OTROS GASTOS CONTABLES NO PRESUPUESTARIOS		4,535,249.56
4.	Total de Gastos Contables (4 = 1 - 2 + 3)		13,100,438.76



**PRESIDENCIA MUNICIPAL**  
San Juan Huactzinco Tlaxcala  
2017-2021



**TESORERÍA MUNICIPAL**  
San Juan Huactzinco Tlaxcala  
2017-2021

Bajo protesta de decir verdad declaramos que los Estados Financieros y sus notas, son razonablemente correctos y son responsabilidad del emisor.





CONCILIACIÓN

Correspondiente Del 1 de Enero al 31 de Mayo de 2021  
(Cifras en pesos)

000041

PRESIDENCIA  
MUNICIPAL

San Juan  
Huactzinco  
Tlaxcala

LIC. ALFREDO VALENCIA MUÑOZ  
PRESIDENTE MUNICIPAL CONSTITUCIONAL  
2017-2021

C. MARIBEL MUÑOZ RAMIREZ  
SINDICO MUNICIPAL

C.P. ADOLEO EL AZAR GONZALEZ DEL RAZO  
TESORERO MUNICIPAL



TESORERÍA  
MUNICIPAL  
San Juan  
Huactzinco  
Tlaxcala  
2017-2021

MUNICIPIO DE SAN JUAN HUACTZINCO TLAXCALA

NOTAS DE MEMORIA  
Al 31 de Mayo de 2021  
(Cifras en pesos)

000042

MEM-01 CUENTAS DE ORDEN CONTABLES:

Cuenta	Nombre de la Cuenta	Saldo Inicial	Cargo	Abono	Saldo Final
7	CUENTAS DE ORDEN CONTABLES	0.00	0.00	0.00	0.00 (d)
7.1	VALORES	0.00	0.00	0.00	0.00 (d)
7.1.1	VALORES EN CUSTODIA	0.00	0.00	0.00	0.00 (d)
7.1.2	CUSTODIA DE VALORES	0.00	0.00	0.00	0.00 (d)
7.1.3	INSTRUMENTOS DE CRÉDITO PRESTADOS A FORMADORES DE MERCADO	0.00	0.00	0.00	0.00 (d)
7.1.4	PRÉSTAMO DE INSTRUMENTOS DE CRÉDITO A FORMADORES DE MERCADO Y SU GARANTÍA	0.00	0.00	0.00	0.00 (d)
7.1.5	INSTRUMENTOS DE CRÉDITO RECIBIDOS EN GARANTÍA DE LOS FORMADORES DE MERCADO	0.00	0.00	0.00	0.00 (d)
7.1.6	GARANTÍA DE CRÉDITOS RECIBIDOS DE LOS FORMADORES DE MERCADO	0.00	0.00	0.00	0.00 (d)
7.2	EMISION DE OBLIGACIONES	0.00	0.00	0.00	0.00 (d)
7.2.1	AUTORIZACIÓN PARA LA EMISIÓN DE BONOS, TÍTULOS Y VALORES DE LA DEUDA PÚBLICA INTERNA	0.00	0.00	0.00	0.00 (d)
7.2.2	AUTORIZACIÓN PARA LA EMISIÓN DE BONOS, TÍTULOS Y VALORES DE LA DEUDA PÚBLICA EXTERNA	0.00	0.00	0.00	0.00 (d)
7.2.3	EMISIONES AUTORIZADAS DE LA DEUDA PÚBLICA INTERNA Y EXTERNA	0.00	0.00	0.00	0.00 (d)
7.2.4	SUSCRIPCIÓN DE CONTRATOS DE PRÉSTAMOS Y OTRAS OBLIGACIONES DE LA DEUDA PÚBLICA INTERNA	0.00	0.00	0.00	0.00 (d)
7.2.5	SUSCRIPCIÓN DE CONTRATOS DE PRÉSTAMOS Y OTRAS OBLIGACIONES DE LA DEUDA PÚBLICA EXTERNA	0.00	0.00	0.00	0.00 (d)
7.2.6	CONTRATOS DE PRÉSTAMOS Y OTRAS OBLIGACIONES DE LA DEUDA PÚBLICA INTERNA Y EXTERNA	0.00	0.00	0.00	0.00 (d)
7.3	AVALES Y GARANTIAS	0.00	0.00	0.00	0.00 (d)
7.3.1	AVALES AUTORIZADOS	0.00	0.00	0.00	0.00 (d)
7.3.2	AVALES FIRMADOS	0.00	0.00	0.00	0.00 (d)
7.3.3	FIANZAS Y GARANTÍAS RECIBIDAS POR DEUDAS A COBRAR	0.00	0.00	0.00	0.00 (d)
7.3.4	FIANZAS Y GARANTÍAS RECIBIDAS	0.00	0.00	0.00	0.00 (d)
7.3.5	FIANZAS OTORGADAS PARA RESPALDAR OBLIGACIONES NO FISCALES DEL GOBIERNO	0.00	0.00	0.00	0.00 (d)
7.3.6	FIANZAS OTORGADAS DEL GOBIERNO PARA RESPALDAR OBLIGACIONES NO FISCALES	0.00	0.00	0.00	0.00 (d)
7.4	JUICIOS	0.00	0.00	0.00	0.00 (d)
7.4.1	DEMANDAS JUDICIAL EN PROCESO DE RESOLUCIÓN	0.00	0.00	0.00	0.00 (d)
7.4.2	RESOLUCIÓN DE DEMANDAS EN PROCESO JUDICIAL	0.00	0.00	0.00	0.00 (d)
7.5	INVERSIÓN MEDIANTE PROYECTOS PARA PRESTACION DE SERVICIOS (PPS) Y SIMILARES	0.00	0.00	0.00	0.00 (d)
7.5.1	CONTRATOS PARA INVERSIÓN MEDIANTE PROYECTOS PARA PRESTACIÓN DE SERVICIOS (PPS) Y SIMILARES	0.00	0.00	0.00	0.00 (d)
7.5.2	INVERSIÓN PÚBLICA CONTRATADA MEDIANTE PROYECTOS PARA PRESTACIÓN DE SERVICIOS (PPS) Y SIMILARES	0.00	0.00	0.00	0.00 (d)
7.6	BIENES EN CONCESIONADOS O EN COMODATO	0.00	0.00	0.00	0.00 (d)
7.6.1	BIENES BAJO CONTRATO EN CONCESIÓN	0.00	0.00	0.00	0.00 (d)
7.6.2	CONTRATO DE CONCESIÓN POR BIENES	0.00	0.00	0.00	0.00 (d)



PRESIDENCIA MUNICIPAL  
San Juan Huactzinco Tlaxcala  
2017-2021



TESORERÍA MUNICIPAL  
San Juan Huactzinco Tlaxcala  
2017-2021

MUNICIPIO DE SAN JUAN HUACTZINCO TLAXCALA

NOTAS DE MEMORIA  
Al 31 de Mayo de 2021  
(Cifras en pesos)

000043

7.6.3	BIENES BAJO CONTRATO EN COMODATO	0.00	0.00	0.00	0.00 (d)
7.6.4	CONTRATO DE COMODATO POR BIENES	0.00	0.00	0.00	0.00 (a)
7.X	BIENES ARQUEOLÓGICOS, ARTÍSTICOS E HISTÓRICOS	0.00	0.00	0.00	0.00 (a)
7.X.1	BIENES ARQUEOLÓGICOS EN CUSTODIA	0.00	0.00	0.00	0.00 (d)
7.X.2	CUSTODIA DE BIENES ARQUEOLÓGICOS	0.00	0.00	0.00	0.00 (a)
7.X.3	BIENES ARTÍSTICOS EN CUSTODIA	0.00	0.00	0.00	0.00 (a)
7.X.4	CUSTODIA DE BIENES ARTÍSTICOS	0.00	0.00	0.00	0.00 (a)
7.X.5	BIENES HISTÓRICOS EN CUSTODIA	0.00	0.00	0.00	0.00 (d)
7.X.6	CUSTODIA DE BIENES HISTÓRICOS	0.00	0.00	0.00	0.00 (a)

MEM-02 CUENTAS DE ORDEN PRESUPUESTARIAS:

Cuenta	Nombre de la Cuenta	Saldo Inicial	Cargo	Abono	Saldo Final
8	CUENTAS DE ORDEN PRESUPUESTARIAS	0.00	166,619,745.00	166,619,745.00	0.00 (d)
8.1	LEY DE INGRESOS	0.00	71,530,317.74	71,530,317.74	0.00 (a)
8.1.1	LEY DE INGRESOS ESTIMADA	0.00	33,648,463.80	0.00	33,648,463.80 (d)
8.1.2	LEY DE INGRESOS POR EJECUTAR	0.00	18,940,926.97	33,648,463.80	14,707,536.83 (a)
8.1.3	MODIFICACIONES A LA LEY DE INGRESOS ESTIMADA	0.00	0.00	0.00	0.00 (d)
8.1.4	LEY DE INGRESOS DEVENGADA	0.00	18,940,926.97	18,940,926.97	0.00 (a)
8.1.5	LEY DE INGRESOS RECAUDADA	0.00	0.00	18,940,926.97	18,940,926.97 (a)
8.2	PRESUPUESTO DE EGRESOS	0.00	95,089,427.26	95,089,427.26	0.00 (d)
8.2.1	PRESUPUESTO DE EGRESOS APROBADO	0.00	0.00	33,648,463.80	33,648,463.80 (a)
8.2.2	PRESUPUESTO DE EGRESOS POR EJERCER	0.00	39,696,332.60	15,434,356.70	24,261,975.90 (d)
8.2.3	MODIFICACIONES AL PRESUPUESTO DE EGRESOS APROBADO	0.00	2,114,777.38	6,047,868.80	3,933,091.42 (a)
8.2.4	PRESUPUESTO DE EGRESOS COMPROMETIDO	0.00	13,319,579.32	13,319,579.32	0.00 (d)
8.2.5	PRESUPUESTO DE EGRESOS APROBADO	0.00	13,319,579.32	13,319,579.32	0.00 (d)
8.2.6	PRESUPUESTO DE EGRESOS POR EJERCER	0.00	13,319,579.32	13,319,579.32	0.00 (d)
8.2.7	PRESUPUESTO DE EGRESOS APROBADO	0.00	13,319,579.32	0.00	13,319,579.32 (d)

Bajo protesta de decir verdad declaramos que los Estados Financieros y sus notas, son razonablemente correctos y son responsabilidad del emisor.

PRESIDENCIA  
MUNICIPAL

San Juan

Huactzinco

ALFREDO VALENCIA MUÑOZ  
PRESIDENTE MUNICIPAL CONSTITUCIONAL

C. MARIBEL MUÑOZ RAMIREZ  
SINDICO MUNICIPAL

2017-2021

C. P. ADOLFO ELEAZAR GONZALEZ DEL RAZO  
TESORERO MUNICIPAL



TESORERÍA  
MUNICIPAL  
San Juan  
Huactzinco  
Tlaxcala  
2017-2021

MUNICIPIO DE SAN JUAN HUACTZINCO TLAXCALA

ESTADO ANALÍTICO DEL ACTIVO  
Del 1 de Enero al 31 de Mayo de 2021  
(Cifras en pesos)

000044

Concepto	Saldo Inicial 1	Cargos del periodo 2	Abonos del periodo 3	Saldo final 4=(1+2-3)	Variación del periodo 5=(4-1)
ACTIVO	36,388,908.20	48,088,568.00	42,626,808.14	41,850,668.06	5,461,759.86
ACTIVO CIRCULANTE	6,541,870.40	43,334,177.88	38,091,558.58	11,784,489.70	5,242,619.30
EFFECTIVO Y EQUIVALENTES	6,517,779.10	22,649,327.37	18,048,932.63	11,118,173.84	4,600,394.74
DERECHOS A RECIBIR EFECTIVO O EQUIVALENTES	16,615.81	19,793,444.61	19,682,713.45	127,346.97	110,731.16
DERECHOS A RECIBIR BIENES O SERVICIOS	7,475.49	891,405.90	359,912.50	538,968.89	531,493.40
INVENTARIOS	0.00	0.00	0.00	0.00	0.00
ALMACENES	0.00	0.00	0.00	0.00	0.00
ESTIMACIÓN POR PÉRDIDA O DETERIORO DE ACTIVOS CIRCULANTES	0.00	0.00	0.00	0.00	0.00
OTROS ACTIVOS CIRCULANTES	0.00	0.00	0.00	0.00	0.00
ACTIVO NO CIRCULANTE	29,847,037.80	4,754,390.12	4,535,249.56	30,066,178.36	219,140.56
INVERSIONES FINANCIERAS A LARGO PLAZO	0.00	0.00	0.00	0.00	0.00
DERECHOS A RECIBIR EFECTIVO O EQUIVALENTES A LARGO PLAZO	0.00	0.00	0.00	0.00	0.00
BIENES INMUEBLES, INFRAESTRUCTURA Y CONSTRUCCIONES EN PROCESO	22,983,815.01	4,754,390.12	4,535,249.56	23,202,955.57	219,140.56
BIENES MUEBLES	8,727,856.45	0.00	0.00	8,727,856.45	0.00
ACTIVOS INTANGIBLES	19,000.00	0.00	0.00	19,000.00	0.00
DEPRECIACIÓN, DETERIORO Y AMORTIZACIÓN ACUMULADA DE BIENES	-1,883,633.66	0.00	0.00	-1,883,633.66	0.00
ACTIVOS DIFERIDOS	0.00	0.00	0.00	0.00	0.00
ESTIMACIÓN POR PÉRDIDA O DETERIORO DE ACTIVOS NO CIRCULANTES	0.00	0.00	0.00	0.00	0.00
OTROS ACTIVOS NO CIRCULANTES	0.00	0.00	0.00	0.00	0.00



PRESIDENCIA  
MUNICIPAL  
San Juan  
Huactzinco  
Tlaxcala  
2017-2021

Bajo protesta de decir verdad declaramos que los Estados Financieros y sus notas, son razonablemente correctos y son responsabilidad del emisor.





ESTADO ANALÍTICO DEL ACTIVO  
1 de Enero al 31 de Mayo de 2021  
(Cifras en pesos)

000045

PRESIDENCIA  
MUNICIPAL

~~San Juan~~  
Huactzinco  
Tlaxcala  
2017-2021

C. MARIBEL MUÑOZ RAMIREZ  
SINDICO MUNICIPAL

C.P. ADOLFO ELEAZAR GONZÁLEZ DEL RAZO  
TESORERO MUNICIPAL



TESORERÍA  
MUNICIPAL  
San Juan  
Huactzinco  
Tlaxcala  
2017-2021

MUNICIPIO DE SAN JUAN HUACTZINCO TLAXCALA

ESTADO ANALÍTICO DE LA DEUDA Y OTROS PASIVOS  
Del 1 de Enero al 31 de Mayo de 2021  
(Cifras en pesos)

000046

DENOMINACIÓN DE LAS DEUDAS	Moneda de Contratación	Institución o País Acreedor	Saldo Inicial del Periodo	Saldo Final del Periodo
<b>DEUDA PÚBLICA</b>				
CORTO PLAZO				
<b>DEUDA INTERNA</b>				
Instituciones de Crédito			0.00	0.00
Títulos y Valores			0.00	0.00
Arrendamientos financieros			0.00	0.00
<b>DEUDA EXTERNA</b>				
Organismos Financieros Internacionales			0.00	0.00
Deuda Bilateral			0.00	0.00
Títulos y Valores			0.00	0.00
Arrendamientos Financieros			0.00	0.00
<b>SUBTOTAL CORTO PLAZO</b>			<b>0.00</b>	<b>0.00</b>
LARGO PLAZO				
<b>DEUDA INTERNA</b>				
Instituciones de Crédito			0.00	0.00
Títulos y Valores			0.00	0.00
Arrendamientos financieros			0.00	0.00
<b>DEUDA EXTERNA</b>				
Organismos Financieros Internacionales			0.00	0.00
Deuda Bilateral			0.00	0.00
Títulos y Valores			0.00	0.00
Arrendamientos Financieros			0.00	0.00
<b>SUBTOTAL LARGO PLAZO</b>			<b>0.00</b>	<b>0.00</b>
<b>OTROS PASIVOS</b>			<b>522,335.01</b>	<b>143,952.08</b>
<b>TOTAL DEUDA Y OTROS PASIVOS</b>			<b>522,335.01</b>	<b>143,952.08</b>



**TESORERÍA MUNICIPAL**  
**San Juan Huactzinco Tlaxcala**  
**2017-2021**



En fe de decir verdad declaramos que los Estados Financieros y sus notas, razonablemente correctos y son responsabilidad del emisor.

**PRESIDENCIA MUNICIPAL**  
**San Juan Huactzinco Tlaxcala**

\_\_\_\_\_  
C. ADOLFO VALENCIA MUÑOZ  
PRESIDENTE MUNICIPAL CONSTITUCIONAL

\_\_\_\_\_  
C. MARIBEL MUÑOZ RAMIREZ  
SINDICO MUNICIPAL

**2017-2021**

\_\_\_\_\_  
C.P. ADOLFO ELEAZAR GONZALEZ DEL RAZO  
TESORERO MUNICIPAL

ESTADO ANALÍTICO DE INGRESOS

Del 1 de Enero al 31 de Mayo de 2021  
(Cifras en pesos)

Rubro de Ingresos	Ingreso Estimado (1)	Ampliaciones y Reducciones (2)	Ingreso Modificado (3=1+2)	Ingreso Devengado (4)	Ingreso Recaudado (5)	Diferencia (6=5-1)
IMPUESTOS	165,000.00	0.00	165,000.00	163,473.00	163,473.00	-1,527.00
CUOTAS Y APORT. DE SEGURIDAD SOCIAL	0.00	0.00	0.00	0.00	0.00	0.00
CONTRIBUCIONES DE MEJORAS	0.00	0.00	0.00	0.00	0.00	0.00
DERECHOS	386,000.00	0.00	386,000.00	253,811.48	253,811.48	-132,188.52
PRODUCTOS	13,000.00	0.00	13,000.00	10,754.18	10,754.18	-2,245.82
APROVECHAMIENTOS	30,000.00	0.00	30,000.00	0.00	0.00	-30,000.00
INGRESOS POR VENTAS DE BIENES,	0.00	0.00	0.00	0.00	0.00	0.00
PRESTACIÓN DE SERVICIOS Y OTROS INGRESOS	33,054,463.80	0.00	33,054,463.80	18,512,888.31	18,512,888.31	-14,541,575.49
PARTICIPACIONES, APORTACIONES, CONVENIOS,						
INCENTIVOS DERIV. DE LA COLAB. FISCAL Y						
FONDOS DIST. DE APORT						
TRANSFERENCIAS, ASIGNACIONES, SUBSIDIOS	0.00	0.00	0.00	0.00	0.00	0.00
Y SUBVENCIÓNES, Y PENSIONES Y						
JUBILACIONES						
INGRESOS DERIVADOS DE FINANCIAMIENTOS	0.00	0.00	0.00	0.00	0.00	0.00
TOTAL	33,648,463.80	0.00	33,648,463.80	18,940,926.97	18,940,926.97	
					Ingresos Excedentes	0.00



PRESIDENCIA MUNICIPAL  
San Juan Huaczinco  
Tlaxcala  
2017-2021



TESORERÍA MUNICIPAL  
San Juan Huaczinco  
Tlaxcala  
2017-2021

000047

ESTADO ANALÍTICO DE INGRESOS

Del 1 de Enero al 31 de Mayo de 2021

(Cifras en pesos)

Estado Analítico de Ingresos por Fuente de Financiamiento	Ingreso Estimado (1)	Ampliaciones/ Reducciones (2)	Ingreso Modificado (3=1+2)	Ingreso Devengado (4)	Ingreso Recaudado (5)	Diferencia (6=5-1)
INGRESOS DEL PODER EJECUTIVO FEDERAL O ESTATAL Y DE LOS MUNICIPIOS	33,648,463.80	0.00	33,648,463.80	18,940,926.97	18,940,926.97	-14,707,536.83
IMPUESTOS	165,000.00	0.00	165,000.00	163,473.00	163,473.00	-1,527.00
CUOTAS Y APORT. DE SEGURIDAD SOCIAL	0.00	0.00	0.00	0.00	0.00	0.00
CONTRIBUCIONES DE MEJORAS	0.00	0.00	0.00	0.00	0.00	0.00
DERECHOS	386,000.00	0.00	386,000.00	253,811.48	253,811.48	-132,188.52
PRODUCTOS	13,000.00	0.00	13,000.00	10,754.18	10,754.18	-2,245.82
AFORQUECHAMIENTOS	30,000.00	0.00	30,000.00	0.00	0.00	-30,000.00
PARTICIPACIONES, APORTACIONES, CONVENIOS, INCENTIVOS DERIV. DE LA COLAB. FISCAL Y FONDOS DIST. DE APORT	33,054,463.80	0.00	33,054,463.80	18,512,888.31	18,512,888.31	-14,541,575.49
TRANSFERENCIAS, ASIGNACIONES, SUBSIDIOS Y SUBVENCIÓNES, Y PENSIONES Y JUBILACIONES	0.00	0.00	0.00	0.00	0.00	0.00
INGRESOS DE LOS ENTES PÚBLICOS DE LOS PODERES LEGISLATIVO Y JUDICIAL, DE LOS ÓRGANOS AUTÓNOMOS Y DEL SECTOR PARAESTATAL O PARAMUNICIPAL, ASÍ COMO DE LAS EMPRESAS PRODUCTIVAS DEL ESTADO	0.00	0.00	0.00	0.00	0.00	0.00
CUOTAS Y APORT. DE SEGURIDAD SOCIAL	0.00	0.00	0.00	0.00	0.00	0.00
PRODUCTOS	0.00	0.00	0.00	0.00	0.00	0.00
INGRESOS POR VENTAS DE BIENES, PRESTACIÓN DE SERVICIOS Y OTROS INGRESOS TRANSFERENCIAS, ASIGNACIONES, SUBSIDIOS Y SUBVENCIÓNES, Y PENSIONES Y JUBILACIONES	0.00	0.00	0.00	0.00	0.00	0.00



000048





ESTADO ANALÍTICO DE INGRESOS

Del 1 de Enero al 31 de Mayo de 2021  
(Cifras en pesos)

Estado Analítico de Ingresos por Fuente de Financiamiento	Ingreso Estimado (1)	Ampliaciones/ Reducciones (2)	Ingreso Modificado (3=1+2)	Ingreso Devengado (4)	Ingreso Recaudado (5)	Diferencia (6=5-1)
INGRESOS DERIVADOS DE FINANCIAMIENTO	0.00	0.00	0.00	0.00	0.00	0.00
INGRESOS DERIVADOS DE FINANCIAMIENTOS	0.00	0.00	0.00	0.00	0.00	0.00
TOTAL	33,648,463.80	0.00	33,648,463.80	18,940,926.97	18,940,926.97	0.00
					Ingresos Excedentes	0.00



Bajo protesta de decir verdad declaramos que los Estados Financieros y sus notas,  
así como los que se agregan, son razonablemente correctos y son responsabilidad del emisor.

**PRESIDENCIA MUNICIPAL**  
San Juan  
Huacuzinco  
Tlaxcala

**2021**  
ALENCIA MUÑOZ  
PRESIDENTE MUNICIPAL CONSTITUCIONAL

C. MARIBEL MUÑOZ RAMIREZ  
SINDICO MUNICIPAL



C.P. ADOLFO ELEAZAR GONZALEZ DEL RAZO  
TESORERO MUNICIPAL

**TESORERÍA MUNICIPAL**  
San Juan  
Huacuzinco  
Tlaxcala  
2017-2021

ESTADO ANALÍTICO DEL EJERCICIO DEL PRESUPUESTO DE EGRESOS  
CLASIFICACIÓN ADMINISTRATIVA

Del 1 de Enero al 31 de Mayo de 2021  
(Cifras en pesos)

Concepto	Egreso Aprobado (1)	Ampliaciones/Reducciones (2)	Egreso Modificado (3=1+2)	Egreso Devengado (4)	Egreso Pagado (5)	Subejercicio (6=3-4)
3						
3.1	33,648,463.80	3,933,091.42	37,581,555.22	13,319,579.32	13,319,579.32	24,261,975.90
3.1.1	33,648,463.80	3,933,091.42	37,581,555.22	13,319,579.32	13,319,579.32	24,261,975.90
3.1.1.1	33,648,463.80	3,933,091.42	37,581,555.22	13,319,579.32	13,319,579.32	24,261,975.90
000	0.00	0.00	0.00	0.00	0.00	0.00
001	2,743,258.56	377,619.63	3,120,878.19	1,250,749.74	1,250,749.74	1,870,128.45
002	542,957.69	1,626.01	544,583.70	180,747.24	180,747.24	363,836.46
003	1,832,428.55	1,303.00	1,833,731.55	578,944.50	578,944.50	1,254,787.05
004	2,648,678.46	116,879.52	2,765,557.98	727,861.96	727,861.96	2,037,696.02
005	1,334,130.36	4,060.00	1,338,190.36	375,760.91	375,760.91	962,429.45
006	9,678,310.05	2,645,308.40	12,323,618.45	5,160,616.47	5,160,616.47	7,163,001.98
007	4,659,120.72	609,864.15	5,268,984.87	2,019,217.08	2,019,217.08	3,249,767.79
008	1,805,398.66	103,084.38	1,908,483.04	719,243.24	719,243.24	1,189,239.80
009	546,438.59	0.00	546,438.59	141,937.75	141,937.75	404,500.84
010	353,477.00	0.00	353,477.00	91,390.00	91,390.00	262,087.00
011	252,299.28	0.00	252,299.28	47,866.08	47,866.08	204,433.20
012	879,470.73	15,703.74	895,174.47	255,936.60	255,936.60	639,237.87
013	636,059.96	10,400.72	646,459.68	172,701.21	172,701.21	473,758.47
014	277,795.25	0.00	277,795.25	80,540.73	80,540.73	197,254.52
015	0.00	0.00	0.00	0.00	0.00	0.00
016	701,578.30	0.00	701,578.30	207,354.65	207,354.65	494,223.65
017	0.00	0.00	0.00	0.00	0.00	0.00
018	271,309.40	6,238.72	277,548.12	82,339.21	82,339.21	195,208.91
019	190,770.30	0.00	190,770.30	47,613.48	47,613.48	143,156.82
020	1,628,226.04	11,367.36	1,639,593.40	405,029.58	405,029.58	1,234,563.82
021	2,043,215.75	14,395.60	2,057,611.35	594,670.12	594,670.12	1,462,941.23
022	611,541.77	0.00	611,541.77	163,818.58	163,818.58	447,723.19
023	5,499.38	0.00	5,499.38	0.00	0.00	5,499.38
024	6,500.00	15,240.19	21,740.19	15,240.19	15,240.19	6,500.00
025	0.00	0.00	0.00	0.00	0.00	0.00
123	0.00	0.00	0.00	0.00	0.00	0.00
TOTAL DEL GASTO	33,648,463.80	3,933,091.42	37,581,555.22	13,319,579.32	13,319,579.32	24,261,975.90

ESTADOS UNIDOS MEXICANOS  
**TESORERÍA MUNICIPAL**  
San Juan Huactzinco Tlaxcala  
2017-2021

ESTADOS UNIDOS MEXICANOS  
**PRESIDENCIA MUNICIPAL**  
San Juan Huactzinco Tlaxcala  
2017-2021

Bajo protesta de decir verdad declaramos que los Estados Financieros y sus notas, son razonablemente correctos y son responsabilidad del emisor.

000050

ESTADO ANALÍTICO DEL EJERCICIO DEL PRESUPUESTO DE EGRESOS  
CLASIFICACIÓN ADMINISTRATIVA

Del 1 de Enero al 31 de Mayo de 2021  
(Cifras en pesos)



**PRESIDENCIA  
MUNICIPAL**

San Juan

Huactzinco  
PRESIDENTE MUNICIPAL CONSTITUCIONAL

C. MARIBEL MUÑOZ RAMIREZ  
SINDICO MUNICIPAL

2017-2021



**TESORERÍA  
MUNICIPAL**

San Juan

Huactzinco  
Tlaxcala

2017-2021

C.P. ADOLFO ELEAZAR GONZALEZ DEL RAZO  
TESORERO MUNICIPAL

ESTADO ANALÍTICO DEL EJERCICIO DEL PRESUPUESTO DE EGRESOS  
 CLASIFICACIÓN ECONÓMICA (POR TIPO DE GASTO)  
 Del 1 de Enero al 31 de Mayo de 2021  
 (Cifras en pesos)

Concepto	Egreso Aprobado (1)	Ampliaciones/Reducciones (2)	Egreso Modificado (3=1+2)	Egreso Devengado (4)	Egreso Pagado (5)	Subejercicio (6=3-4)
1 GASTO CORRIENTE	24,916,666.38	1,290,278.68	26,206,945.06	8,565,189.20	8,565,189.20	17,641,755.86
2 GASTO DE CAPITAL	8,731,797.42	2,642,812.74	11,374,610.16	4,754,390.12	4,754,390.12	6,620,220.04
3 AMORTIZACIÓN DE LA DEUDA Y DISMINUCIÓN DE PASIVOS	0.00	0.00	0.00	0.00	0.00	0.00
4 PENSIONES Y JUBILACIONES	0.00	0.00	0.00	0.00	0.00	0.00
5 PARTICIPACIONES	0.00	0.00	0.00	0.00	0.00	0.00
	33,648,463.80	3,933,091.42	37,581,555.22	13,319,579.32	13,319,579.32	24,261,975.90



PRESIDENCIA MUNICIPAL  
 San Juan Huactzinco Tlaxcala  
 2017-2021

El/la que suscribe, en nombre de la Presidencia Municipal, declara que los Estados Financieros y sus notas, son razonablemente correctos y son responsabilidad del emisor.

LIC. ALFREDO VALENCIA MUÑOZ PRESIDENTE MUNICIPAL CONSTITUCIONAL  
 C. MARIBEL MUÑOZ RAMÍREZ SINDICO MUNICIPAL



TESORERÍA MUNICIPAL  
 San Juan Huactzinco Tlaxcala  
 2017-2021

POLEO-ELEAZAR GONZÁLEZ DEL RAZO  
 TESORERO MUNICIPAL

000052

ESTADO ANALÍTICO DEL EJERCICIO DEL PRESUPUESTO DE EGRESOS  
CLASIFICACIÓN POR OBJETO DEL GASTO (CAPÍTULO Y CONCEPTO)

Del 1 de Enero al 31 de Mayo de 2021

(Cifras en pesos)

Concepto	Egreso Aprobado (1)	Ampliaciones/Reducciones (2)	Egreso Modificado (3=1+2)	Egreso Devengado (4)	Egreso Pagado (5)	Subejercicio (6=3-4)
1 SERVICIOS PERSONALES	16,834,966.78	255,068.89	17,090,035.67	4,997,302.31	4,997,302.31	12,092,733.36
1.1 REMUNER. AL PERS. D/CARÁCTER PERMANENTE	11,515,432.34	0.00	11,515,432.34	4,649,184.34	4,649,184.34	6,866,248.00
1.2 REMUNER.A/PERSONAL D/CARÁCT.TRANSIT.	0.00	0.00	0.00	0.00	0.00	0.00
1.3 REMUNERACIONES ADICIONALES Y ESPECIALES	2,290,877.21	0.00	2,290,877.21	3,798.80	3,798.80	2,287,078.41
1.4 SEGURIDAD SOCIAL	0.00	0.00	0.00	0.00	0.00	0.00
1.5 OTRAS PRESTACIONES SOCIALES Y ECONÓMICAS	3,028,657.23	255,068.89	3,283,726.12	344,319.17	344,319.17	2,939,406.95
1.6 PREVISIONES	0.00	0.00	0.00	0.00	0.00	0.00
1.7 PAGO DE ESTÍMULOS A SERVIDORES PÚBLICOS	0.00	0.00	0.00	0.00	0.00	0.00
2 MATERIALES Y SUMINISTROS	2,536,699.60	203,161.86	2,739,861.46	975,127.23	975,127.23	1,764,734.23
2.1 MAT. ADMÓN, EMIS. D/DOCTOS Y ART.OFIC.	456,999.82	27,296.95	484,296.77	185,473.25	185,473.25	298,823.52
2.2 ALIMENTOS Y UTENSILIOS	223,700.00	3,616.60	227,316.60	39,761.00	39,761.00	187,555.60
2.3 MAT. PRIMAS Y MAT. D/PROD.Y COMERC.	0.00	0.00	0.00	0.00	0.00	0.00
2.4 MATERIALES Y ART.D/CONST.Y DE REPAR.	221,999.38	1,234.13	223,233.51	24,261.98	24,261.98	198,971.53
2.5 PRODUCTOS QUÍM. FARMAC.Y DE LABORATORIO	90,000.00	13,119.60	103,119.60	29,238.60	29,238.60	73,881.00
2.6 COMBUSTIBLES, LUBRICANTES Y ADITIVOS	1,000,000.00	73,000.00	1,073,000.00	517,202.13	517,202.13	555,797.87
2.7 VEST.BLANCOS, PREND.D/PROT.Y ART.DEP.	215,800.40	68,001.57	283,801.97	129,145.17	129,145.17	154,656.80
2.8 MATERIALES Y SUMINIST.P/SEG. PÚB.	30,000.00	0.00	30,000.00	0.00	0.00	30,000.00
2.9 HERRAMIENTAS, REFACC.Y ACCES.MENORES	298,200.00	16,893.01	315,093.01	50,045.10	50,045.10	265,047.91
3 SERVICIOS GENERALES	5,035,000.00	671,673.65	5,706,673.65	2,086,804.59	2,086,804.59	3,619,869.06
3.1 SERVICIOS BÁSICOS	2,507,000.00	445,055.73	2,952,055.73	1,319,524.46	1,319,524.46	1,632,531.27
3.2 SERVICIOS DE ARRENDAMIENTO	91,000.00	19,162.62	110,162.62	26,057.82	26,057.82	84,104.80
3.3 SERV.PROF.CIENT.TÉCN.Y OTROS SERVICIOS	128,000.00	3,200.00	131,200.00	22,559.51	22,559.51	108,640.49
3.4 SERVICIOS FINAN.BANC.Y COMERCIALES	81,000.00	4,714.61	85,714.61	4,714.61	4,714.61	81,000.00
3.5 SERV.D/INST.REPAR.MANTO Y CONSERVACIÓN	869,000.00	91,173.96	960,173.96	435,195.76	435,195.76	524,978.20
3.6 SERVICIOS DE COMUNIC.SOCIAL Y PUBLICIDAD	172,000.00	58,674.73	230,674.73	82,355.43	82,355.43	148,319.30
3.7 SERVICIOS DE TRASLADO Y VIÁTICOS	55,000.00	1,648.00	56,648.00	23,468.00	23,468.00	33,180.00
3.8 SERVICIOS OFICIALES	750,000.00	-2,505.00	747,495.00	10,001.00	10,001.00	737,494.00
3.9 OTROS SERVICIOS GENERALES	382,000.00	50,549.00	432,549.00	162,928.00	162,928.00	269,621.00
4 TRANSF.ASIG.SUBSIDIOS Y OTRAS AYUDAS	510,000.00	160,374.28	670,374.28	505,955.07	505,955.07	164,419.21
4.1 TRANSF.INT.Y ASIG.AL SECTOR PÚBLICO	0.00	0.00	0.00	0.00	0.00	0.00
4.2 TRANSF.AL RESTO DEL SECTOR PÚBLICO	0.00	0.00	0.00	0.00	0.00	0.00
4.3 SUBSIDIOS Y SUBVENCIONES	5,000.00	0.00	5,000.00	0.00	0.00	5,000.00



PRESIDENCIA MUNICIPAL

San Juan Huactzinco Tlaxcala

2017-2021

000053



TESORERÍA MUNICIPAL

San Juan Huactzinco Tlaxcala

2017-2021


ESTADO ANALÍTICO DEL EJERCICIO DEL PRESUPUESTO DE EGRESOS  
 CLASIFICACIÓN POR OBJETO DEL GASTO (CAPÍTULO Y CONCEPTO)  
 Del 1 de Enero al 31 de Mayo de 2021  
 (Cifras en pesos)

Concepto	Egreso Aprobado (1)	Ampliaciones/Reducciones (2)	Egreso Modificado (3=1+2)	Egreso Devengado (4)	Egreso Pagado (5)	Subejercicio (6=3-4)
4.4 AYUDAS SOCIALES	505,000.00	160,374.28	665,374.28	505,955.07	505,955.07	159,419.21
4.5 PENSIONES Y JUBILACIONES	0.00	0.00	0.00	0.00	0.00	0.00
4.6 TRANSF. A FID.MANDATOS Y OTROS ANÁLOGOS	0.00	0.00	0.00	0.00	0.00	0.00
4.7 TRANSFERENCIAS A SEGURIDAD SOCIAL	0.00	0.00	0.00	0.00	0.00	0.00
4.8 DONATIVOS	0.00	0.00	0.00	0.00	0.00	0.00
4.9 TRANSFERENCIAS AL EXTERIOR	0.00	0.00	0.00	0.00	0.00	0.00
5 BIENES MUEBLES, INMUEBLES E INTANGIBLES	357,319.42	0.00	357,319.42	0.00	0.00	357,319.42
5.1 MOBILIARIO Y EQUIPO DE ADMINISTRACIÓN	111,000.00	0.00	111,000.00	0.00	0.00	111,000.00
5.2 MOBILIARIO Y EQPO EDUC. Y RECREATIVO	53,000.00	0.00	53,000.00	0.00	0.00	53,000.00
5.3 EQUIPO E INSTRUMENTAL MÉD. Y D/LAB.	35,000.00	0.00	35,000.00	0.00	0.00	35,000.00
5.4 VEHÍCULOS Y EQUIPO DE TRANSPORTE	0.00	0.00	0.00	0.00	0.00	0.00
5.5 EQUIPO DE DEFENSA Y SEGURIDAD	100,000.00	0.00	100,000.00	0.00	0.00	100,000.00
5.6 MAQUINARIA, OTROS EQUIPOS Y HERRAMIENTAS	20,000.00	0.00	20,000.00	0.00	0.00	20,000.00
5.7 ACTIVOS BIOLÓGICOS	0.00	0.00	0.00	0.00	0.00	0.00
5.8 BIENES INMUEBLES	0.00	0.00	0.00	0.00	0.00	0.00
5.9 ACTIVOS INTANGIBLES	38,319.42	0.00	38,319.42	0.00	0.00	38,319.42
6 INVERSIÓN PÚBLICA	8,374,478.00	2,642,812.74	11,017,290.74	4,754,390.12	4,754,390.12	6,262,900.62
6.1 OBRA PÚBLICA E/BIENES D/DOMINIO PÚB.	8,374,478.00	2,222,871.71	10,597,349.71	4,334,449.09	4,334,449.09	6,262,900.62
6.2 OBRA PÚBLICA EN BIENES PROPIOS	0.00	419,941.03	419,941.03	419,941.03	419,941.03	0.00
6.3 PROYECTOS PROD.Y ACC.DE FOMENTO	0.00	0.00	0.00	0.00	0.00	0.00
7 INVERSIONES FINANCIERAS Y OTRAS PROV.	0.00	0.00	0.00	0.00	0.00	0.00
7.1 INV. FOMENTO ACTIVIDADES PRODUCTIVAS	0.00	0.00	0.00	0.00	0.00	0.00
7.2 ACCIONES Y PARTICIPACIONES DE CAPITAL	0.00	0.00	0.00	0.00	0.00	0.00
7.3 COMPRA DE TÍTULOS Y VALORES	0.00	0.00	0.00	0.00	0.00	0.00
7.4 CONCESIÓN DE PRÉSTAMOS	0.00	0.00	0.00	0.00	0.00	0.00
7.5 INVERSIONES E/FID.MAND.Y OTROS ANÁLOGOS	0.00	0.00	0.00	0.00	0.00	0.00
7.6 OTRAS INVERSIONES FINANCIERAS	0.00	0.00	0.00	0.00	0.00	0.00
7.9 PROVISIONES P/CONT.Y OTR EROG.ESPEC.	0.00	0.00	0.00	0.00	0.00	0.00
8 PARTICIPACIONES Y APORTACIONES	0.00	0.00	0.00	0.00	0.00	0.00
8.1 PARTICIPACIONES	0.00	0.00	0.00	0.00	0.00	0.00
8.3 APORTACIONES	0.00	0.00	0.00	0.00	0.00	0.00
8.5 CONVENIOS	0.00	0.00	0.00	0.00	0.00	0.00



**PRESIDENCIA MUNICIPAL**  
**San Juan Huactzinco**  
**Tlaxcala**  
**2017-2021**

000054



**TESORERÍA MUNICIPAL**  
**San Juan Huactzinco**  
**Tlaxcala**  
**2017-2021**

ESTADO ANALÍTICO DEL EJERCICIO DEL PRESUPUESTO DE EGRESOS  
 CLASIFICACIÓN POR OBJETO DEL GASTO (CAPÍTULO Y CONCEPTO)  
 Del 1 de Enero al 31 de Mayo de 2021  
 (Cifras en pesos)

Concepto	Egreso Aprobado (1)	Ampliaciones/Reducciones (2)	Egreso Modificado (3=1+2)	Egreso Devengado (4)	Egreso Pagado (5)	Subejercicio (6=3-4)
9 DEUDA PÚBLICA	0.00	0.00	0.00	0.00	0.00	0.00
9.1 AMORTIZACIÓN DE LA DEUDA PÚBLICA	0.00	0.00	0.00	0.00	0.00	0.00
9.2 INTERESES DE LA DEUDA PÚBLICA	0.00	0.00	0.00	0.00	0.00	0.00
9.3 COMISIONES DE LA DEUDA PÚBLICA	0.00	0.00	0.00	0.00	0.00	0.00
9.4 GASTOS DE LA DEUDA PÚBLICA	0.00	0.00	0.00	0.00	0.00	0.00
9.5 COSTO POR COBERTURAS	0.00	0.00	0.00	0.00	0.00	0.00
9.6 APOYOS FINANCIEROS	0.00	0.00	0.00	0.00	0.00	0.00
9.9 ADEUDOS DE EJERC.FISC.ANTER. (ADEUDOS DE EJERCICIOS ANTERIORES)	0.00	0.00	0.00	0.00	0.00	0.00
	33,648,463.80	3,933,091.42	37,581,555.22	13,319,579.32	13,319,579.32	24,261,975.90



**PRESIDENCIA**  
**MUNICIPIO**  
 San Juan  
 Huactzinco  
 Tlaxcala  
 2017-2021

El abajo firmante declara la veracidad de los datos declarados que los Estados Financieros y sus notas, son razonablemente correctos y son responsabilidad del emisor.

LIC. ALFREDO VALENCIA MUÑOZ  
 PRESIDENTE MUNICIPAL CONSTITUCIONAL

C. MARIBEL MUÑOZ RAMIREZ  
 SINDICO MUNICIPAL



**TESORERÍA**  
**MUNICIPAL**  
 San Juan  
 Huactzinco  
 Tlaxcala  
 2017-2021

C. P. ADOLFO ELEAZAR GONZALEZ DEL RAZO  
 TESORERO MUNICIPAL

000055

ESTADO ANALÍTICO DEL EJERCICIO DEL PRESUPUESTO DE EGRESOS  
 CLASIFICACIÓN FUNCIONAL (FINALIDAD Y FUNCIÓN)  
 Del 1 de Enero al 31 de Mayo de 2021  
 (Cifras en pesos)

Concepto	Egreso Aprobado (1)	Ampliaciones/Reducciones (2)	Egreso Modificado (3=1+2)	Egreso Devengado (4)	Egreso Pagado (5)	Subejercicio (6=3-4)
1 GOBIERNO	16,998,066.91	1,021,318.15	18,019,385.06	5,920,493.44	5,920,493.44	12,098,891.62
1.1 LEGISLACIÓN	0.00	0.00	0.00	0.00	0.00	0.00
1.2 JUSTICIA	6,633,865.60	611,490.16	7,245,355.76	2,594,450.20	2,594,450.20	4,650,905.56
1.3 COORDINACIÓN DE LA POLÍTICA DE GOBIERNO	7,079,463.89	338,672.35	7,418,136.24	2,481,604.67	2,481,604.67	4,936,531.57
1.4 RELACIONES EXTERIORES	0.00	0.00	0.00	0.00	0.00	0.00
1.5 ASUNTOS FINANCIEROS Y HACENDARIOS	2,648,678.46	60,754.92	2,709,433.38	671,737.36	671,737.36	2,037,696.02
1.6 SEGURIDAD NACIONAL	0.00	0.00	0.00	0.00	0.00	0.00
1.7 ASUNTOS DE ORDEN PÚBLICO Y DE SEGURIDAD INTERIOR	0.00	0.00	0.00	0.00	0.00	0.00
1.8 OTROS SERVICIOS GENERALES	636,058.96	10,400.72	646,459.68	172,701.21	172,701.21	473,758.47
2 DESARROLLO SOCIAL	16,644,897.51	2,911,773.27	19,556,670.78	7,399,085.88	7,399,085.88	12,157,584.90
2.1 PROTECCIÓN AMBIENTAL	0.00	0.00	0.00	0.00	0.00	0.00
2.2 VIVIENDA Y SERVICIOS A LA COMUNIDAD	14,405,895.19	2,885,165.72	17,291,060.91	6,839,560.03	6,839,560.03	10,451,500.88
2.3 SALUD	0.00	0.00	0.00	0.00	0.00	0.00
2.4 RECREACION, CULTURA Y OTRAS MANIFESTACIONES SOCIALES	0.00	0.00	0.00	0.00	0.00	0.00
2.5 EDUCACION	605,776.28	0.00	605,776.28	139,256.08	139,256.08	466,520.20
2.6 PROTECCION SOCIAL	1,633,226.04	26,607.55	1,659,833.59	420,269.77	420,269.77	1,239,563.82
2.7 OTROS ASUNTOS SOCIALES	0.00	0.00	0.00	0.00	0.00	0.00
3 DESARROLLO ECONOMICO	5,499.38	0.00	5,499.38	0.00	0.00	5,499.38
3.1 ASUNTOS ECONÓMICOS, COMERCIALES Y LABORALES EN GENERAL	0.00	0.00	0.00	0.00	0.00	0.00
3.2 AGROPECUARIA, SILVICULTURA, PESCA Y COMBUSTIBLES Y ENERGIA	5,499.38	0.00	5,499.38	0.00	0.00	5,499.38
3.3	0.00	0.00	0.00	0.00	0.00	0.00
3.4 MINERÍA, MANUFACTURAS Y CONSTRUCCION	0.00	0.00	0.00	0.00	0.00	0.00
3.5 TRANSPORTE	0.00	0.00	0.00	0.00	0.00	0.00
3.6 COMUNICACIONES	0.00	0.00	0.00	0.00	0.00	0.00
3.7 TURISMO	0.00	0.00	0.00	0.00	0.00	0.00
3.8 CIENCIA, TECNOLOGIA E INNOVACION	0.00	0.00	0.00	0.00	0.00	0.00
3.9 OTRAS INDUSTRIAS Y OTROS ASUNTOS ECONÓMICOS	0.00	0.00	0.00	0.00	0.00	0.00
4 OTRAS NO CLASIFICADAS EN FUNCIONES ANTERIORES	0.00	0.00	0.00	0.00	0.00	0.00



PRESIDENCIA MUNICIPAL  
 San Juan Huactzinco  
 Tlaxcala  
 2017-2021



TESORERÍA MUNICIPAL  
 San Juan Huactzinco  
 Tlaxcala  
 2017-2021



MUNICIPIO DE SAN JUAN HUACTZINCO TLX

ESTADO ANALÍTICO DEL EJERCICIO DEL PRESUPUESTO DE EGRESOS  
CLASIFICACIÓN FUNCIONAL (FINALIDAD Y FUNCIÓN)

Del 1 de Enero al 31 de Mayo de 2021  
(Cifras en pesos)

Concepto	Egreso Aprobado (1)	Ampliaciones/Reducciones (2)	Egreso Modificado (3=1+2)	Egreso Devengado (4)	Egreso Pagado (5)	Subejercicio (6=3-4)
4.1 TRANSACCIONES DE LA DEUDA PÚBLICA / COSTO FINANCIERO DE LA DEUDA	0.00	0.00	0.00	0.00	0.00	0.00
4.2 TRANSF. PARTICIP. Y APORT. ENTRE DIFERENTES NIVELES Y ORDENES DE GOBIERNO	0.00	0.00	0.00	0.00	0.00	0.00
4.3 SAMANIENTO DEL SISTEMA FINANCIERO	0.00	0.00	0.00	0.00	0.00	0.00
4.4 ADEUDOS DE EJERCICIOS FISCALES ANTERIORES	0.00	0.00	0.00	0.00	0.00	0.00
<b>TOTAL</b>	<b>648,463.80</b>	<b>3,933,091.42</b>	<b>37,581,555.22</b>	<b>13,319,579.32</b>	<b>13,319,579.32</b>	<b>24,261,975.90</b>



Bajo protesta de decir verdad declaramos que los Estados Financieros y sus notas, PRESIDENTEMENTE correctos y son responsabilidad del emisor.

**PRESIDENCIA MUNICIPAL**  
San Juan Huactzinco Tlaxcala  
C. ALFREDO VALENCIA MUÑOZ  
PRESIDENTE MUNICIPAL CONSTITUCIONAL

C. MARIBEL MUÑOZ RAMIREZ  
SINDICO MUNICIPAL

C. P. ALFREDO ELEAZAR GONZALEZ DEL RAZO  
TESORERO MUNICIPAL



**TESORERÍA MUNICIPAL**  
San Juan Huactzinco Tlaxcala  
2017-2021

MUNICIPIO DE SAN JUAN HUACTZINCO TLAXCALA

000058

ENDEUDAMIENTO NETO  
Del 1 de Enero al 31 de Mayo de 2021  
(Cifras en pesos)

Identificación de Crédito o Instrumento	Contratación/Coloc A	Amortización B	Endeudamiento Neto C = A - B
Créditos Bancarios			
Total Créditos Bancarios	0.00	0.00	0.00
Otros Instrumentos de Deuda			
Total Otros Instrumentos de Deuda	0.00	0.00	0.00
	0.00	0.00	0.00

Bajo protesta de decir verdad declaramos que los Estados Financieros y sus notas, son razonablemente correctos y son responsabilidad del emisor.

**PRESIDENCIA  
MUNICIPAL  
San Juan  
Huactzinco  
Tlaxcala**

LIC. VALERDO VALENCIA MUÑOZ  
PRESIDENTE MUNICIPAL CONSTITUCIONAL  
2017-2021

C. MARIBEL MUÑOZ RAMIREZ  
SINDICO MUNICIPAL

C.P. ADOLFO ELEAZAR GONZALEZ DEL RAZO  
TESORERO MUNICIPAL



**TESORERÍA  
MUNICIPAL  
San Juan  
Huactzinco  
Tlaxcala  
2017-2021**

MUNICIPIO DE SAN JUAN HUACTZINCO TLAXCALA

INTERESES DE LA DEUDA  
Del 1 de Enero al 31 de Mayo de 2021  
(Cifras en pesos)

000059


Identificación de Crédito o Instrumento	Devengado	Pagado
Créditos Bancarios		
Total de Intereses de Créditos Bancarios	0.00	0.00
Otros Instrumentos de Deuda		
Total de Intereses de Otros Instrumentos de Deuda	0.00	0.00
	0.00	0.00

Bajo protesta de decir verdad declaramos que los Estados Financieros y sus notas, son razonablemente correctos y son responsabilidad del emisor.

  
PRESIDENCIA  
MUNICIPAL  
San Juan  
Huactzinco  
Tlaxcala

LIC. ALFREDO VALENCIA MUÑOZ  
PRESIDENTE MUNICIPAL CONSTITUCIONAL  
2017-2021

C. MARIBEL MUÑOZ RAMIREZ  
SINDICO MUNICIPAL

  
C.P. ADOLFO ELEAZAR GONZALEZ DEL RAZO  
TESORERO MUNICIPAL



TESORERÍA  
MUNICIPAL  
San Juan  
Huactzinco  
Tlaxcala  
2017-2021

MUNICIPIO DE SAN JUAN HUACTZINCO TLAXCALA

FLUJO DE FONDOS (INDICADORES DE POSTURA FISCAL)  
Del 1 de Enero al 31 de Mayo de 2021  
(Cifras en pesos)

000060

Concepto	Estimado/ Aprobado	Devengado	Recaudado/ Pagado
I. Ingresos Presupuestarios (I = 1 + 2)	33,648,463.80	18,940,926.97	18,940,926.97
1. Ingresos del Gobierno de la Entidad Federativa o Municipio	33,648,463.80	18,940,926.97	18,940,926.97
2. Ingresos del Sector Paraestatal o Paramunicipal	0.00	0.00	0.00
II. Egresos Presupuestarios (II = 3 + 4)	33,648,463.80	13,319,579.32	13,319,579.32
3. Egresos del Gobierno de la Entidad Federativa o Municipio	33,648,463.80	13,319,579.32	13,319,579.32
4. Egresos del Sector Paraestatal o Paramunicipal	0.00	0.00	0.00
III. Balance presupuestario (Superávit o Déficit) (III = I - II)	0.00	5,621,347.65	5,621,347.65

Concepto	Estimado/ Aprobado	Devengado	Recaudado/ Pagado
III. Balance presupuestario (Superávit o Déficit)	0.00	5,621,347.65	5,621,347.65
IV. Intereses, Comisiones y Gastos de la Deuda	0.00	0.00	0.00
V. Balance Primario (Superávit o Déficit) (V = III - IV)	0.00	5,621,347.65	5,621,347.65

Concepto	Estimado/ Aprobado	Devengado	Recaudado/ Pagado
A. Financiamiento	0.00	0.00	0.00
B. Amortización de la deuda	0.00	0.00	0.00
C. Endeudamiento o desendeudamiento (C = A - B)	0.00	0.00	0.00



Bajo protesta de decir verdad declaramos que los Estados Financieros y sus notas, son razonablemente correctos y son responsabilidad del emisor.

**PRESIDENCIA MUNICIPAL**  
San Juan Huactzinco Tlaxcala

2017-2021  
D.C. ADOLFO VALENCIA MUÑOZ  
PRESIDENTE MUNICIPAL CONSTITUCIONAL

C. MARIBEL MUÑOZ RAMIREZ  
SINDICO MUNICIPAL

C.P. ADOLFO ELEAZAR GONZALEZ DEL RAZO  
TESORERO MUNICIPAL



**TESORERÍA MUNICIPAL**  
San Juan Huactzinco Tlaxcala  
2017-2021

GASTO POR CATEGORÍA PROGRAMÁTICA  
Del 1 de Enero al 31 de Mayo de 2021  
(Cifras en pesos)

Concepto	Egreso Aprobado (1)	Ampliaciones/Reducciones (2)	Egreso Modificado (3=1+2)	Egreso Devengado (4)	Egreso Pagado (5)	Subejercicio (6=3-4)
<b>Programas</b>	33,648,463.80	3,933,091.42	37,581,555.22	13,319,579.32	13,319,579.32	24,261,975.90
Subsidios: Sector Social y Privado o Entidades Federativas y Municipios	0.00	0.00	0.00	0.00	0.00	0.00
S Sujetos a Reglas de Operación	0.00	0.00	0.00	0.00	0.00	0.00
U Otros Subsidios	0.00	0.00	0.00	0.00	0.00	0.00
E Desempeño de las Funciones	30,999,785.34	3,872,336.50	34,872,121.84	12,647,841.96	12,647,841.96	22,224,279.88
B Prestación de Servicios Públicos	7,628,331.93	636,471.70	8,264,803.63	2,765,874.16	2,765,874.16	5,498,929.47
P Provisión de Bienes Públicos	0.00	0.00	0.00	0.00	0.00	0.00
Planeación, seguimiento y evaluación de políticas públicas	7,079,463.89	338,672.35	7,418,136.24	2,481,604.67	2,481,604.67	4,936,531.57
F Promoción y fomento	5,499.38	0.00	5,499.38	0.00	0.00	5,499.38
G Regulación y supervisión	1,880,594.95	12,026.73	1,892,621.68	560,803.10	560,803.10	1,331,818.58
A Funciones de las Fuerzas Armadas (Únicamente Gobierno Federal)	0.00	0.00	0.00	0.00	0.00	0.00
R Específicos	0.00	0.00	0.00	0.00	0.00	0.00
K Proyectos de Inversión	14,405,895.19	2,885,165.72	17,291,060.91	6,839,560.03	6,839,560.03	10,451,500.88
M Administrativos y de Apoyo	2,648,678.46	60,754.92	2,709,433.38	671,737.36	671,737.36	2,037,696.02
Apoyo al proceso presupuestario y para mejorar la eficiencia institucional	2,648,678.46	60,754.92	2,709,433.38	671,737.36	671,737.36	2,037,696.02
O Apoyo a la función pública y al mejoramiento de la gestión	0.00	0.00	0.00	0.00	0.00	0.00
W Operaciones ajenas	0.00	0.00	0.00	0.00	0.00	0.00
L Obligaciones de cumplimiento de resolución jurisdiccional	0.00	0.00	0.00	0.00	0.00	0.00
N Desastres Naturales	0.00	0.00	0.00	0.00	0.00	0.00
J Obligaciones	0.00	0.00	0.00	0.00	0.00	0.00
T Pensiones y jubilaciones	0.00	0.00	0.00	0.00	0.00	0.00
Y Aportaciones a la seguridad	0.00	0.00	0.00	0.00	0.00	0.00
Z Aportaciones a fondos de reserva	0.00	0.00	0.00	0.00	0.00	0.00
reestructura de pensiones	0.00	0.00	0.00	0.00	0.00	0.00
I Programas de Gasto Federalizado (Gobierno Federal)	0.00	0.00	0.00	0.00	0.00	0.00
Gasto Federalizado	0.00	0.00	0.00	0.00	0.00	0.00
C Participaciones a entidades federativas y municipios	0.00	0.00	0.00	0.00	0.00	0.00
D Costo financiero, deuda o apoyos a	0.00	0.00	0.00	0.00	0.00	0.00



PRESIDENCIA MUNICIPAL  
San Juan Huaczinco Tlaxcala  
2017-2021

190000



TESORERÍA MUNICIPAL  
San Juan Huaczinco Tlaxcala  
2017-2021

MUNICIPIO DE SAN JUAN HUACIZINCO TLAXCALA  
 GASTO POR CATEGORÍA PROGRAMÁTICA  
 Del 1 de Enero al 31 de Mayo de 2021  
 (Cifras en pesos)

Concepto	Egreso Aprobado (1)	Ampliaciones/Reducciones (2)	Egreso Modificado (3=1+2)	Egreso Devengado (4)	Egreso Pagado (5)	Subejercicio (6=3-4)
deudores y ahorradores de la banca	0.00	0.00	0.00	0.00	0.00	0.00
H Adeudos de ejercicios fiscales anteriores	33,648,463.80	3,933,091.42	37,581,555.22	13,319,579.32	13,319,579.32	24,261,975.90



Protesta de decir verdad declaramos que los Estados Financieros y sus notas, son razonablemente correctos y son responsabilidad del emisor.

**MUNICIPAL**  
 San Juan  
 Huacizincó  
 Tlaxcala  
 2017-2021

ALBERTO VALENCIA MUÑOZ  
 PRESIDENTE MUNICIPAL CONSTITUCIONAL

*[Signature]*  
 C. MARIBEL MUÑOZ RAMIREZ  
 SINDICO MUNICIPAL



**TESORERÍA MUNICIPAL**  
 San Juan  
 Huacizincó  
 Tlaxcala  
 2017-2021

PROGRAMAS Y PROYECTOS DE INVERSIÓN  
Al 31 de Mayo de 2021



Bajo protesta de decir verdad declaramos que los Estados Financieros y sus notas, son verdaderamente correctos y son responsabilidad del emisor.

**PRESIDENCIA MUNICIPAL**

San Juan Huactzinco

TLAXCALA  
C. P. ALBERTO VALENCIA MUÑOZ  
PRESIDENTE MUNICIPAL CONSTITUCIONAL

C. MARIBEL MUÑOZ RAMÍREZ  
SINDICO MUNICIPAL



**TESORERÍA MUNICIPAL**  
San Juan Huactzinco  
Tlaxcala  
2017-2021

C. P. ABDOLEON GONZALEZ DEL RAZO  
TESORERO MUNICIPAL

avance

Meta real

Meta programada

Unidad de medida

000063

INDICADORES DE RESULTADOS  
Al 31 de Mayo de 2021

Indicador	Unidad de medida	Meta programada	Meta real
COBERTURA DE ATENCION A LA POBLACION	PORCENTAJE	0.000	105.205
NIVEL DE INDEPENDENCIA ECONOMICA MUNICIPAL	PORCENTAJE	0.000	100.000
INCREMENTO PRESUPUESTAL MUNICIPAL	PORCENTAJE	0.000	100.000
INCREMENTO DE LOS INGRESOS PROPIOS MUNICIPALES	PORCENTAJE	0.000	-99.000
PORCENTAJE DE CUMPLIMIENTO EN LA ENTREGA DE LA CUENTA PÚBLICA	PORCENTAJE	0.000	100.000
PORCENTAJE DE CONTRIBUYENTES REGISTRADOS	PORCENTAJE	0.000	100.000
PORCENTAJE DE POBLACION ORIENTADA	PORCENTAJE	0.000	100.000
NIVEL DE AVANCE DEL EJERCICIO PRESUPUESTAL	PORCENTAJE	0.000	100.000
PORCENTAJE DEL REGISTRO CONTABLE	PORCENTAJE	0.000	101.000
PORCENTAJE DEL PERSONAL CAPACITADO	PORCENTAJE	0.000	102.000
PORCENTAJE DE INTEGRACION DE LA CUENTA PÚBLICA	PORCENTAJE	0.000	103.000
PORCENTAJE DE COMPROBACION DEL GASTO	PORCENTAJE	0.000	103.000




Bajo protesta de decir verdad declaramos que los Estados Financieros y sus notas, son razonablemente correctos y son responsabilidad del emisor.

San Juan  
Huactzinco  
Tlaxcala

2017-2021

LIC. ALFREDO VALENCIA MUÑOZ  
PRESIDENTE MUNICIPAL CONSTITUCIONAL

C. MARIBEL MUÑOZ RAMIREZ  
SINDICO MUNICIPAL



TESORERÍA  
MUNICIPAL  
San Juan  
Huactzinco  
Tlaxcala  
2017-2021

000064



MUNICIPIO DE SAN JUAN HUACTZINCO TLAXCALA

RFC: MSJ950811K8A  
BALANZA DE COMPROBACIÓN DE MAYO 2021

000065

		SALDO ANT.:	CARGOS:	ABONOS:	SALDO:
1	ACTIVO	42,923,444.81	12,557,038.98	13,629,815.73	41,850,668.06
1.1	ACTIVO CIRCULANTE	12,857,266.45	8,919,564.41	9,992,341.16	11,784,489.70
1.1.1	EFFECTIVO Y EQUIVALENTES	12,239,387.14	4,373,429.86	5,494,643.16	11,118,173.84
1.1.1.1	EFFECTIVO	25,086.06	28,684.00	43,992.06	9,778.00
1.1.1.1.1	CAJA DE LA TESORERÍA	25,086.06	28,684.00	43,992.06	9,778.00
1.1.1.1.1.13	20 CAJA DE TESORERIA	0.06	0.00	0.06	0.00
1.1.1.1.1.14	21 CAJA DE TESORERIA	25,086.00	28,684.00	43,992.00	9,778.00
1.1.1.1.2	BANCOS/TESORERÍA	12,214,301.08	4,344,745.86	5,450,651.10	11,108,395.84
1.1.1.2.9	EJERCICIO FISCAL 2018	850.28	0.14	0.00	850.42
1.1.1.2.9.2	18 FONDO GRAL DE PARTICIPACIONES				
	HSBC 4058969494	849.86	0.14	0.00	850.00
1.1.1.2.9.18	18 FORTALECIMIENTO FIN P INVERSION-3				
	HSBC 4061426862	0.42	0.00	0.00	0.42
1.1.1.2.10	EJERCICIO FISCAL 2019	110,453.94	22.11	0.00	110,476.05
1.1.1.2.10.1	19 INGRESOS PROPIOS HSBC				
	4062307558	18,616.74	8.92	0.00	18,625.66
1.1.1.2.10.2	19 FONDO GRAL PARTICIPACIONES HSBC				
	4062307566	91,828.14	13.19	0.00	91,841.33
1.1.1.2.10.13	19 FORTAMUN HSBC				
	4062334784	9.03	0.00	0.00	9.03
1.1.1.2.10.16	19 FONDO DE ACCIONES P/ FORTALECIMIENTO				
	AL CAMPO HSBC 4062334800	0.01	0.00	0.00	0.01
1.1.1.2.10.17	19 FONDO P/FORTALECIMIENTO DE OBRAS Y				
	ACCIONES MUN HSBC 4062334818	0.02	0.00	0.00	0.02
1.1.1.2.11	EJERCICIO FISCAL 2020	3,736,137.63	2,528.79	346,071.31	3,392,595.11
1.1.1.2.11.1	20 INGRESOS PROPIOS HSBC 4064794399	46,820.51	2.88	0.00	46,823.39
1.1.1.2.11.2	20 FONDO GRAL DE PARTICIPACIONES HSBC				
	4064794407	3,689,309.96	2,525.91	346,071.31	3,345,764.56
1.1.1.2.11.3	20 FONDO DE FOMENTO MUNICIPAL HSBC				
	4064794415	0.21	0.00	0.00	0.21
1.1.1.2.11.13	20 FORTAMUN HSBC				
	4064035819	3.24	0.00	0.00	3.24
1.1.1.2.11.14	20 FISM HSBC				
	4064035827	0.87	0.00	0.00	0.87
1.1.1.2.11.15	20 PRODDER HSBC				
		2.84	0.00	0.00	2.84
1.1.1.2.12	EJERCICIO FISCAL 2021	8,366,859.23	4,342,194.82	5,104,579.79	7,604,474.26
1.1.1.2.12.1	21 INGRESOS FISCALES HSBC				
	4066238908	243,456.52	44,007.48	83,003.14	204,460.86
1.1.1.2.12.2	21 FONDO GRAL DE PARTICIPACIONES HSBC				
	4066238791	2,015,650.56	1,085,800.60	722,547.18	2,378,903.98
1.1.1.2.12.3	21 FONDO DE FOMENTO MUNICIPAL HSBC				
	4066238609	631,308.63	364,306.46	388,755.84	606,859.25
1.1.1.2.12.4	21 FONDO DE FISCALIZACION HSBC				
	4066238817	394,598.23	124,023.41	30,913.98	487,707.66
1.1.1.2.12.5	21 IMPTO ESP S/PROD Y SERV HSBC				
	4066238825	34,240.47	8,047.14	0.00	42,287.61
1.1.1.2.12.6	21 FONDO DE COMPENSACION ISAN HSBC				
	4066238833	6,483.49	1,652.03	0.00	8,135.52
1.1.1.2.12.7	21 INC DERIVADOS DE COLAB FISCAL HSBC				
	4066238841	29,536.84	4,305.01	0.00	33,841.85
1.1.1.2.12.8	21 INC P/LA VENTA FINAL GAS DIE HSBC				
	4066238874	69,216.70	18,319.44	0.00	87,536.14
1.1.1.2.12.9	21 FONDO DE COMPENSACION HSBC				
	4066238866	156,251.36	42,937.29	0.00	199,188.65
1.1.1.2.12.10	21 ING DERIVADOS FUENTES LOC HSBC				
	4066238858	130,715.13	44,354.18	0.00	175,069.31
1.1.1.2.12.11	21 FORTAMUN HSBC				
	4065911028	451,573.07	432,627.74	476,032.78	408,168.03



PRESIDENCIA  
MUNICIPAL  
San Juan  
Huactzinco  
Tlaxcala  
2017-2021



TESORERÍA  
MUNICIPAL  
San Juan  
Huactzinco  
Tlaxcala  
2017-2021

MUNICIPIO DE SAN JUAN HUACTZINCO TLAXCALA

RFC: MSJ950811K8A  
BALANZA DE COMPROBACIÓN DE MAYO 2021

000066

			SALDO ANT.:	CARGOS:	ABONOS:	SALDO:
1.1.1.2.12.12	21 FISM	HSBC				
	4065811036		2,456,137.80	802,506.80	1,828,141.73	1,430,502.87
1.1.1.2.12.13	21 ISR	HSBC				
	4066238890		552,806.75	180,636.95	217,463.50	515,980.20
1.1.1.2.12.14	21 REGISTRO CIVIL	HSBC				
	4066238882		22,831.46	16,750.22	0.00	39,581.68
1.1.1.2.12.15	21 FONDO P/FORTEALECIMIENTO DE OBRAS Y ACCIONES MUN HSBC 4066238916		1,172,052.22	1,171,920.07	1,357,721.64	986,250.65
1.1.1.2	DERECHOS A RECIBIR EFECTIVO O EQUIVALENTES		42,370.46	4,441,787.01	4,356,810.50	127,346.97
1.1.2.3	DEUDORES DIVERSOS POR COBRAR A CORTO PLAZO		41,686.02	190,320.31	105,343.80	126,662.53
1.1.2.3.1	GASTOS A COMPROBAR		35,686.02	190,320.31	105,343.80	120,662.53
1.1.2.3.1.10	2019 GASTOS A COMPROBAR		58.61	0.00	0.00	58.61
1.1.2.3.1.11	2020 GASTOS A COMPROBAR		456.46	0.00	450.26	6.20
1.1.2.3.1.12	2021 GASTOS A COMPROBAR		35,170.95	190,320.31	104,893.54	120,597.72
1.1.2.3.2	RESPONSABILIDAD DE FUNCIONARIOS PÚBLICOS		6,000.00	0.00	0.00	6,000.00
1.1.2.3.2.4	2013 RESPONSABILIDAD FUNCIONARIOS PÚBLICOS		6,000.00	0.00	0.00	6,000.00
1.1.2.4	INGRESOS POR RECUPERAR A CORTO PLAZO		0.00	4,251,466.70	4,251,466.70	0.00
1.1.2.4.6	INGRESOS POR RECUPERAR A CORTO PLAZO 2021		0.00	4,251,466.70	4,251,466.70	0.00
1.1.2.4.6.1	IMPUESTO PREDIAL		0.00	10,869.00	10,869.00	0.00
1.1.2.4.6.2	DERECHOS PRESTADOS PRESIDENCIA		0.00	21,063.90	21,063.90	0.00
1.1.2.4.6.3	DERECHOS SER AGUA POTABLE		0.00	1,080.00	1,080.00	0.00
1.1.2.4.6.4	PARTICIPACIONES E INCENTIVOS		0.00	2,982,736.65	2,982,736.65	0.00
1.1.2.4.6.5	APORTACIONES FEDERALES		0.00	1,235,005.82	1,235,005.82	0.00
1.1.2.4.6.6	INTERESES GENERADOS		0.00	711.33	711.33	0.00
1.1.2.9	OTROS DERECHOS A RECIBIR EFECTIVO O EQUIVALENTES A CORTO PLAZO		684.44	0.00	0.00	684.44
1.1.2.9.1	SUBSIDIO AL EMPLEO		684.44	0.00	0.00	684.44
1.1.3	DERECHOS A RECIBIR BIENES O SERVICIOS		575,508.85	104,347.54	140,887.50	538,968.89
1.1.3.1	ANTICIPO A PROVEEDORES POR ADQUISICIÓN BIENES Y PRESTACIÓN DE SERV A C/ PLAZO		6,820.73	0.00	5,735.24	1,085.49
1.1.3.1.10	2019 ANTICIPO A PROV BIENES Y SERV		3,385.49	0.00	2,300.00	1,085.49
1.1.3.1.12	2021 ANTICIPO A PROV BIENES Y SERV		3,435.24	0.00	3,435.24	0.00
1.1.3.4	ANTICIPO A CONTRATISTAS POR OBRAS PÚBLICAS A CORTO PLAZO		568,688.12	104,347.54	135,152.26	537,883.40
1.1.3.4.12	2021 ANTICIPO A CONTRATISTAS		568,688.12	104,347.54	135,152.26	537,883.40
1.2	ACTIVO NO CIRCULANTE		30,066,178.36	3,637,474.57	3,637,474.57	30,066,178.36
1.2.3	BIENES INMUEBLES, INFRAESTRUCTURA Y CONSTRUCCIONES EN PROCESO		23,202,955.57	3,637,474.57	3,637,474.57	23,202,955.57
1.2.3.1	TERRENOS		1,908,499.40	0.00	0.00	1,908,499.40
1.2.3.3	EDIFICIOS NO HABITACIONALES		95,491.77	0.00	0.00	95,491.77
1.2.3.5	CONSTRUCCIONES EN PROCESO EN BIENES DE DOMINIO PÚBLICO		11,670,076.68	3,579,474.57	3,579,474.57	11,670,076.68
1.2.3.5.1	EDIFICACIÓN HABITACIONAL EN PROCESO		0.00	806,658.99	806,658.99	0.00
1.2.3.5.1.2	CONSTRUCCIÓN NUEVA PARA EDIFICACIÓN HABITACIONAL		0.00	806,658.99	806,658.99	0.00
1.2.3.5.2	EDIFICACIÓN NO HABITACIONAL EN PROCESO		1,204,541.14	0.00	0.00	1,204,541.14
1.2.3.5.2.1	ESTUDIOS Y PROYECTOS PARA EDIFICACIÓN NO HABITACIONAL		778,346.98	0.00	0.00	778,346.98
1.2.3.5.2.2	CONSTRUCCIÓN NUEVA PARA EDIFICACIÓN NO HABITACIONAL		426,194.16	0.00	0.00	426,194.16
1.2.3.5.3	CONSTRUCCIÓN DE OBRAS PARA EL ABASTECIMIENTO DE AGUA, PETRÓLEO, GAS, ELECTRICIDAD Y TELECOMUNICACION		161,208.34	111,753.07	111,753.07	161,208.34
1.2.3.5.3.2	CONSTRUCCIÓN DE OBRAS PARA EL					

ESTADOS UNIDOS MEXICANOS  
PRESIDENCIA MUNICIPAL  
San Juan Huactzinco Tlaxcala  
2017-2021

ESTADOS UNIDOS MEXICANOS  
TESORERÍA MUNICIPAL  
San Juan Huactzinco Tlaxcala  
2017-2021

MUNICIPIO DE SAN JUAN HUACTZINCO TLAXCALA

RFC: MSJ950811K8A

BALANZA DE COMPROBACIÓN DE MAYO 2021

000067

	SALDO ANT.:	CARGOS:	ABONOS:	SALDO:
ABASTECIMIENTO DE AGUA, PETROLEO, GAS, ELECTRICIDAD Y TELECOMUNICACION	161,208.34	111,753.07	111,753.07	161,208.34
1.2.3.5.4 DIVISIÓN DE TERRENOS Y CONSTRUCCIÓN DE OBRAS DE URBANIZACIÓN EN PROCESO	9,444,835.11	2,661,062.51	2,661,062.51	9,444,835.11
1.2.3.5.4.1 ESTUDIOS Y PROYECTOS	281,932.49	0.00	0.00	281,932.49
1.2.3.5.4.2 CONSTRUCCIÓN DE OBRAS DE URBANIZACIÓN PARA LA DOTACIÓN DE SERVICIOS	5,757,253.02	2,313,339.52	2,313,339.52	5,757,253.02
1.2.3.5.4.3 AMPLIACIÓN DE REHABILITACIÓN DE OBRAS DE URBANIZACIÓN	3,405,649.60	347,722.99	347,722.99	3,405,649.60
1.2.3.5.5 CONSTRUCCIÓN DE VÍAS DE COMUNICACIÓN EN PROCESO	713,615.70	0.00	0.00	713,615.70
1.2.3.5.5.2 CONSTRUCCIÓN DE VÍAS DE COMUNICACIÓN	619,750.82	0.00	0.00	619,750.82
1.2.3.5.5.3 AMPLIACIÓN Y REHABILITACIÓN DE VÍAS DE COMUNICACIÓN	93,864.88	0.00	0.00	93,864.88
1.2.3.5.7 INSTALACIONES Y EQUIPAMIENTO EN CONSTRUCCIONES EN PROCESO	145,876.39	0.00	0.00	145,876.39
1.2.3.5.7.2 INSTALACIÓN Y EQUIPAMIENTO EN CONSTRUCCIONES	145,876.39	0.00	0.00	145,876.39
1.2.3.6 CONSTRUCCIONES EN PROCESO EN BIENES PROPIOS	9,528,887.72	58,000.00	58,000.00	9,528,887.72
1.2.3.6.2 EDIFICACIÓN NO HABITACIONAL EN PROCESO	557,906.71	0.00	0.00	557,906.71
1.2.3.6.2.2 CONSTRUCCIÓN NUEVA PARA EDIFICACIÓN NO HABITACIONAL	557,906.71	0.00	0.00	557,906.71
1.2.3.6.4 DIVISIÓN DE TERRENOS Y CONSTRUCCIÓN DE OBRAS DE URBANIZACIÓN EN PROCESO	8,970,981.01	58,000.00	58,000.00	8,970,981.01
1.2.3.6.4.2 CONSTRUCCIÓN DE OBRAS DE URBANIZACIÓN PARA LA DOTACIÓN DE SERVICIOS	781,441.80	0.00	0.00	781,441.80
1.2.3.6.4.3 AMPLIACIÓN DE REHABILITACIÓN DE OBRAS DE URBANIZACIÓN	8,189,539.21	58,000.00	58,000.00	8,189,539.21
1.2.4 BIENES MUEBLES	8,727,856.45	0.00	0.00	8,727,856.45
1.2.4.1 MOBILIARIO Y EQUIPO DE ADMINISTRACIÓN	1,644,902.93	0.00	0.00	1,644,902.93
1.2.4.1.1 MUEBLES DE OFICINA Y ESTANTERÍA	524,109.50	0.00	0.00	524,109.50
1.2.4.1.2 MUEBLES, EXCEPTO DE OFICINA Y ESTANTERÍA	72,581.83	0.00	0.00	72,581.83
1.2.4.1.3 EQUIPO DE CÓMPUTO Y DE TECNOLOGÍAS DE LA INFORMACIÓN	952,265.89	0.00	0.00	952,265.89
1.2.4.1.9 OTROS MOBILIARIOS Y EQUIPOS DE ADMINISTRACIÓN	95,945.71	0.00	0.00	95,945.71
1.2.4.2 MOBILIARIO Y EQUIPO EDUCACIONAL Y RECREATIVO	282,272.11	0.00	0.00	282,272.11
1.2.4.2.1 EQUIPOS Y APARATOS AUDIOVISUALES	146,278.62	0.00	0.00	146,278.62
1.2.4.2.2 APARATOS DEPORTIVOS	11,136.00	0.00	0.00	11,136.00
1.2.4.2.3 CÁMARAS FOTOGRAFICAS Y DE VIDEO	30,894.00	0.00	0.00	30,894.00
1.2.4.2.9 OTRO MOBILIARIO Y EQUIPO EDUCACIONAL Y RECREATIVO	93,963.49	0.00	0.00	93,963.49
1.2.4.3 EQUIPO E INSTRUMENTAL MÉDICO Y DE LABORATORIO	36,344.00	0.00	0.00	36,344.00
1.2.4.3.1 EQUIPO MÉDICO Y DE LABORATORIO	18,190.00	0.00	0.00	18,190.00
1.2.4.3.2 INSTRUMENTAL MÉDICO Y DE LABORATORIO	18,154.00	0.00	0.00	18,154.00
1.2.4.4 VEHICULOS Y EQUIPO DE TRANSPORTE	5,810,882.31	0.00	0.00	5,810,882.31
1.2.4.4.1 VEHÍCULOS Y EQUIPO TERRESTRE	5,778,882.31	0.00	0.00	5,778,882.31
1.2.4.4.9 OTROS EQUIPOS DE TRANSPORTE	32,000.00	0.00	0.00	32,000.00
1.2.4.5 EQUIPO DE DEFENSA Y SEGURIDAD	131,184.71	0.00	0.00	131,184.71
1.2.4.5.1 EQUIPO DE DEFENSA Y SEGURIDAD	131,184.71	0.00	0.00	131,184.71
1.2.4.6 MAQUINARIA, OTROS EQUIPOS Y HERRAMIENTAS	787,549.39	0.00	0.00	787,549.39
1.2.4.6.1 MAQUINARIA Y EQUIPO AGROPECUARIO	621.00	0.00	0.00	621.00
1.2.4.6.3 MAQUINARIA Y EQUIPO DE CONSTRUCCIÓN	213,926.00	0.00	0.00	213,926.00
1.2.4.6.5 EQUIPO DE COMUNICACIÓN Y TELECOMUNICACIÓN	281,070.64	0.00	0.00	281,070.64



PRESIDENCIA MUNICIPAL  
San Juan Huactzinco  
Tlaxcala  
2017-2021



TESORERÍA MUNICIPAL  
San Juan Huactzinco  
Tlaxcala  
2017-2021

MUNICIPIO DE SAN JUAN HUACTZINCO TLAXCALA

RFC: MSJ950811K8A  
BALANZA DE COMPROBACIÓN DE MAYO 2021

030068

		SALDO ANT.:	CARGOS:	ABONOS:	SALDO:
1.2.4.6.6	EQUIPOS DE GENERACIÓN ELÉCTRICA,				
	APARATOS Y ACCESORIOS ELÉCTRICOS	203,343.15	0.00	0.00	203,343.15
1.2.4.6.7	HERRAMIENTAS Y MÁQUINAS-HERRAMIENTA	88,588.60	0.00	0.00	88,588.60
1.2.4.7	COLECCIONES, OBRAS DE ARTE Y OBJETOS VALIOSOS	34,721.00	0.00	0.00	34,721.00
1.2.4.7.1	BIENES ARTÍSTICOS, CULTURALES Y CIENTÍFICOS	34,721.00	0.00	0.00	34,721.00
1.2.5	ACTIVOS INTANGIBLES	19,000.00	0.00	0.00	19,000.00
1.2.5.1	SOFTWARE	19,000.00	0.00	0.00	19,000.00
1.2.5.1.1	SOFTWARE	19,000.00	0.00	0.00	19,000.00
1.2.6	DEPRECIACIÓN, DETERIORO Y AMORTIZACIÓN ACUMULADA DE BIENES	1,883,633.66	0.00	0.00	1,883,633.66
1.2.6.3	DEPRECIACIÓN ACUMULADA DE BIENES MUEBLES	1,883,633.66	0.00	0.00	1,883,633.66
1.2.6.3.1	MOBILIARIO Y EQUIPO DE ADMINISTRACIÓN	488,364.30	0.00	0.00	488,364.30
1.2.6.3.1.1	MUEBLES DE OFICINA Y ESTANTERÍA	172,011.01	0.00	0.00	172,011.01
1.2.6.3.1.2	MUEBLES EXCEPTO DE OFICINA Y ESTANTERÍA	529.01	0.00	0.00	529.01
1.2.6.3.1.3	EQUIPO DE CÓMPUTO Y DE TECNOLOGÍA DE LA INFORMACIÓN	293,021.59	0.00	0.00	293,021.59
1.2.6.3.1.4	OTROS MOBILIARIOS Y EQUIPOS DE ADMINISTRACIÓN	22,802.69	0.00	0.00	22,802.69
1.2.6.3.2	MOBILIARIO Y EQUIPO EDUCACIONAL Y RECREATIVO	107,910.15	0.00	0.00	107,910.15
1.2.6.3.2.1	EQUIPOS Y APARATOS AUDIOVISUALES	83,591.80	0.00	0.00	83,591.80
1.2.6.3.2.3	CÁMARAS FOTOGRAFÍCAS Y DE VIDEO	11,465.17	0.00	0.00	11,465.17
1.2.6.3.2.4	OTRO MOBILIARIO Y EQUIPO EDUCACIONAL Y RECREATIVO	12,853.18	0.00	0.00	12,853.18
1.2.6.3.4	EQUIPO DE TRANSPORTE	918,820.50	0.00	0.00	918,820.50
1.2.6.3.4.1	VEHÍCULOS Y EQUIPO TERRESTRE	918,820.50	0.00	0.00	918,820.50
1.2.6.3.5	EQUIPO DE DEFENSA Y SEGURIDAD	29,592.57	0.00	0.00	29,592.57
1.2.6.3.5.1	EQUIPO DE DEFENSA Y SEGURIDAD	29,592.57	0.00	0.00	29,592.57
1.2.6.3.6	MAQUINARIA, OTROS EQUIPOS Y HERRAMIENTAS	336,301.14	0.00	0.00	336,301.14
1.2.6.3.6.1	MAQUINARIA Y EQUIPO AGROPECUARIO	621.00	0.00	0.00	621.00
1.2.6.3.6.3	MAQUINARIA Y EQUIPO DE CONSTRUCCIÓN	213,926.00	0.00	0.00	213,926.00
1.2.6.3.6.5	EQUIPO COMUNICACIÓN Y TELECOMUNICACIÓN	70,752.82	0.00	0.00	70,752.82
1.2.6.3.6.6	EQUIPO GENERACIÓN ELÉCTRICA, APARATOS Y ACCESORIOS ELÉCTRICOS	37,853.83	0.00	0.00	37,853.83
1.2.6.3.6.7	HERRAMIENTAS Y MÁQUINAS - HERRAMIENTAS	13,147.49	0.00	0.00	13,147.49
1.2.6.3.7	COLECCIONES, OBRAS DE ARTE Y OBJETIVOS VALIOSOS	2,645.00	0.00	0.00	2,645.00
1.2.6.3.7.1	BIENES ARTÍSTICOS, CULTURALES Y CIENTÍFICOS	2,645.00	0.00	0.00	2,645.00
2	PASIVO	126,407.77	5,482,164.44	5,499,708.75	143,952.08
2.1	PASIVO CIRCULANTE	126,407.77	5,482,164.44	5,499,708.75	143,952.08
2.1.1	CUENTAS POR PAGAR A CORTO PLAZO	104,295.02	5,412,395.15	5,429,979.46	121,879.73
2.1.1.1	SERVICIOS PERSONALES POR PAGAR A CORTO PLAZO	0.50	984,867.33	984,867.33	0.50
2.1.1.1.1	NÓMINAS, HONORARIOS Y OTROS SERVICIOS PERSONALES	0.50	984,867.33	984,867.33	0.50
2.1.1.1.1.10	2019 NÓMINAS, HONORARIOS Y OTROS SERV PERSONALES	0.10	0.00	0.00	0.10
2.1.1.1.1.11	2020 NÓMINAS, HONORARIOS Y OTROS SERV PERSONALES	0.10	0.00	0.00	0.10
2.1.1.1.1.12	2021 NÓMINAS, HONORARIOS Y OTROS SERV PERSONALES	0.30	984,867.33	984,867.33	0.30
2.1.1.2	PROVEEDORES POR PAGAR A CORTO PLAZO	2,483.03	609,481.11	609,481.11	2,483.03
2.1.1.2.3	PROVEEDORES DE BIENES Y SERVICIOS	2,483.03	609,481.11	609,481.11	2,483.03
2.1.1.2.3.10	2019 PROVEEDORES DE BIENES Y SERVICIOS	2,483.03	0.00	0.00	2,483.03
2.1.1.2.3.12	2021 PROVEEDORES DE BIENES Y SERVICIOS	0.00	609,481.11	609,481.11	0.00



PRESIDENCIA MUNICIPAL  
San Juan  
Huactzinco  
Tlaxcala  
2017-2021



TESORERÍA MUNICIPAL  
San Juan  
Huactzinco  
Tlaxcala  
2017-2021

MUNICIPIO DE SAN JUAN HUACTZINCO TLAXCALA

RFC: MSJ950811K8A  
BALANZA DE COMPROBACIÓN DE MAYO 2021

000069

	SALDO ANT.:	CARGOS:	ABONOS:	SALDO:	
2.1.1.3	CONTRATISTAS POR OBRAS PÚBLICAS POR PAGAR A CORTO PLAZO	0.00	3,637,474.57	3,637,474.57	0.00
2.1.1.3.1	PROVEEDORES DE INVERSIÓN PÚBLICA	0.00	1,925,549.98	1,925,549.98	0.00
2.1.1.3.1.12	2021 PROVEEDORES DE INVERSIÓN PÚBLICA	0.00	1,925,549.98	1,925,549.98	0.00
2.1.1.3.2	PROVEEDORES DE BIENES Y SERVICIOS DE INVERSIÓN PÚBLICA	0.00	1,711,924.59	1,711,924.59	0.00
2.1.1.3.2.12	2021 PROVEEDORES DE BIENES Y SERVICIOS DE INV PÚBLICA	0.00	1,711,924.59	1,711,924.59	0.00
2.1.1.5	TRANSFERENCIAS OTORGADAS POR PAGAR A CORTO PLAZO	0.00	85,629.14	85,629.14	0.00
2.1.1.5.12	2021 TRANSFERENCIAS OTORGADAS POR PAGAR C/P	0.00	85,629.14	85,629.14	0.00
2.1.1.7	RETENCIONES Y CONTRIBUCIONES POR PAGAR A CORTO PLAZO	101,811.49	94,943.00	112,527.31	119,395.80
2.1.1.7.2	IMPUESTOS Y DERECHOS RETENIDOS	98,233.57	94,943.00	112,080.07	115,370.64
2.1.1.7.2.1	IMPUESTO SOBRE LA RENTA (ISR)	96,515.25	94,943.00	94,354.83	95,927.08
2.1.1.7.2.1.10	2019 IMPUESTO SOBRE LA RENTA (ISR)	1,571.51	0.00	0.00	1,571.51
2.1.1.7.2.1.12	2021 IMPUESTO SOBRE LA RENTA (ISR)	94,943.74	94,943.00	94,354.83	94,355.57
2.1.1.7.2.5	5.51 AL MILLAR	1,718.32	0.00	17,725.24	19,443.56
2.1.1.7.2.5.9	2018/ 5.51 AL MILLAR	0.02	0.00	0.00	0.02
2.1.1.7.2.5.10	2019/ 5.51 AL MILLAR	0.01	0.00	0.00	0.01
2.1.1.7.2.5.12	2021/ 5.51 AL MILLAR	1,718.29	0.00	17,725.24	19,443.53
2.1.1.7.8	SINDICATOS	3,577.92	0.00	447.24	4,025.16
2.1.1.7.8.1	SINDICATO 7 DE MAYO	3,577.92	0.00	447.24	4,025.16
2.1.1.7.8.1.12	2021/ SINDICATO 7 DE MAYO	3,577.92	0.00	447.24	4,025.16
2.1.1.2	DOCUMENTOS POR PAGAR A CORTO PLAZO	22,112.75	69,769.29	69,729.29	22,072.75
2.1.2.9	OTROS DOCUMENTOS POR PAGAR A CORTO PLAZO	22,112.75	69,769.29	69,729.29	22,072.75
2.1.2.9.10	2019/ OTROS DOCUMENTOS POR PAGAR A C/P	877.47	0.00	0.00	877.47
2.1.2.9.11	2020/ OTROS DOCUMENTOS POR PAGAR A C/P	40.00	40.00	0.00	0.00
2.1.2.9.12	2021/ OTROS DOCUMENTOS POR PAGAR A C/P	21,195.28	69,729.29	69,729.29	21,195.28
3	HACIENDA PÚBLICA/ PATRIMONIO	35,866,227.77	0.00	0.00	35,866,227.77
3.1	HACIENDA PÚBLICA/PATRIMONIO CONTRIBUIDO	8,096,762.89	0.00	0.00	8,096,762.89
3.1.1	APORTACIONES	8,096,762.89	0.00	0.00	8,096,762.89
3.1.1.1	APORTACIONES	8,096,762.89	0.00	0.00	8,096,762.89
3.2	HACIENDA PÚBLICA /PATRIMONIO GENERADO	27,769,464.88	0.00	0.00	27,769,464.88
3.2.2	RESULTADOS DE EJERCICIOS ANTERIORES	27,769,464.88	0.00	0.00	27,769,464.88
3.2.2.1	RESULTADOS DEL EJERCICIO 2007 Y ANTERIORES	293,991.68	0.00	0.00	293,991.68
3.2.2.2	RESULTADO DEL EJERCICIO 2008	-1,172,859.98	0.00	0.00	-1,172,859.98
3.2.2.3	RESULTADO DEL EJERCICIO 2009	-499,682.51	0.00	0.00	-499,682.51
3.2.2.4	RESULTADO DEL EJERCICIO 2010	-1,085,649.69	0.00	0.00	-1,085,649.69
3.2.2.5	RESULTADO DEL EJERCICIO 2011	-1,566,698.29	0.00	0.00	-1,566,698.29
3.2.2.6	RESULTADO DEL EJERCICIO 2012	58,379.84	0.00	0.00	58,379.84
3.2.2.7	RESULTADO DEL EJERCICIO 2013	7,518,590.39	0.00	0.00	7,518,590.39
3.2.2.8	RESULTADOS DE ADMINISTRACIÓN 2014-2016	11,836,251.45	0.00	0.00	11,836,251.45
3.2.2.8.1	RESULTADO DEL EJERCICIO 2014	9,603,220.26	0.00	0.00	9,603,220.26
3.2.2.8.2	RESULTADO DEL EJERCICIO 2015	6,943,332.61	0.00	0.00	6,943,332.61
3.2.2.8.3	RESULTADO DEL EJERCICIO 2016	-4,710,301.42	0.00	0.00	-4,710,301.42
3.2.2.9	RESULTADOS DE ADMINISTRACIÓN 2017-2021	12,387,141.99	0.00	0.00	12,387,141.99
3.2.2.9.1	RESULTADO DEL EJERCICIO 2017	3,415,015.07	0.00	0.00	3,415,015.07
3.2.2.9.2	RESULTADO DEL EJERCICIO 2018	10,628,181.21	0.00	0.00	10,628,181.21
3.2.2.9.3	RESULTADO DEL EJERCICIO 2019	2,423,655.35	0.00	0.00	2,423,655.35
3.2.2.9.4	RESULTADO DEL EJERCICIO 2020	-4,079,709.64	0.00	0.00	-4,079,709.64
4	INGRESOS Y OTROS BENEFICIOS	14,689,460.27	0.00	4,251,466.70	18,940,926.97
4.1	INGRESOS DE GESTIÓN	394,314.43	0.00	33,724.23	428,038.66
4.1.1	IMPUESTOS	148,290.00	0.00	15,183.00	163,473.00
4.1.1.2	IMPUESTOS SOBRE EL PATRIMONIO	136,319.00	0.00	13,671.00	149,990.00
4.1.1.2.1	URBANO	92,485.00	0.00	9,357.00	101,842.00



PRESIDENCIA MUNICIPAL  
San Juan Huactzinco Tlaxcala  
2017-2021



TESORERIA MUNICIPAL  
San Juan Huactzinco Tlaxcala  
2017-2021

MUNICIPIO DE SAN JUAN HUACTZINCO TLAXCALA

RFC: MSJ950811K8A  
BALANZA DE COMPROBACIÓN DE MAYO 2021

000070

		SALDO ANT.:	CARGOS:	ABONOS:	SALDO:
4.1.1.2.2	RÚSTICO	13,395.00	0.00	0.00	13,395.00
4.1.1.2.3	TRANSMISIÓN DE BIENES INMUEBLES	30,439.00	0.00	4,314.00	34,753.00
4.1.1.7	ACCESORIOS DE IMPUESTOS	11,971.00	0.00	1,512.00	13,483.00
4.1.1.7.1	RECARGOS	11,971.00	0.00	1,512.00	13,483.00
4.1.1.7.1.1	RECARGOS PREDIAL	11,971.00	0.00	1,512.00	13,483.00
4.1.4	DERECHOS	237,321.58	0.00	16,489.90	253,811.48
4.1.4.3	DERECHOS POR PRESTACIÓN DE SERVICIOS	237,141.58	0.00	16,489.90	253,631.48
4.1.4.3.1	AVALÚO DE PREDIOS URBANO	12,876.00	0.00	2,706.00	15,582.00
4.1.4.3.2	AVALÚO DE PREDIOS RÚSTICO	1,198.00	0.00	0.00	1,198.00
4.1.4.3.3	MANIFESTACIONES CATASTRALES	10,536.00	0.00	1,969.00	12,505.00
4.1.4.3.4	AVISOS NOTARIALES	5,544.00	0.00	895.00	6,439.00
4.1.4.3.5	ALINEAMIENTO DE INMUEBLES	118.00	0.00	0.00	118.00
4.1.4.3.6	LICENC.CONST.OBR. NVA.AMP.REV.MEM.CÁLC.	1,037.00	0.00	0.00	1,037.00
4.1.4.3.8	LICENCIAS P/DIVIDIR, FUSIONAR Y LOTIF.	5,187.00	0.00	0.00	5,187.00
4.1.4.3.14	ASIGNAC. D/NUM.OFICIAL BIENES INMUEB.	734.00	0.00	0.00	734.00
4.1.4.3.22	EXPEDICIÓN DE CERTIFICACIONES OFICIALES	0.00	0.00	179.00	179.00
4.1.4.3.23	EXPED. D/CONST. D/POSESIÓN D/PREDIOS	1,248.00	0.00	358.00	1,606.00
4.1.4.3.24	EXPEDICIÓN DE CONSTANCIAS	16,967.00	0.00	1,257.00	18,224.00
4.1.4.3.40	TRANSP.Y DISP.FINAL DES.SÓL.COM.Y SERV.	3,434.00	0.00	234.00	3,668.00
4.1.4.3.46	LICENCIAS DE FUNCIONAMIENTO	11,916.00	0.00	2,300.00	14,216.00
4.1.4.3.49	ANUNCIOS PINTADOS Y/O MURALES	0.00	0.00	1,183.00	1,183.00
4.1.4.3.52	SERVICIO DE ALUMBRADO PÚBLICO	71,846.58	0.00	4,328.90	76,175.48
4.1.4.3.53	SERVICIO DE AGUA POTABLE	73,680.00	0.00	1,080.00	74,760.00
4.1.4.3.54	CONEXIONES Y RECONEXIONES	20,500.00	0.00	0.00	20,500.00
4.1.4.3.59	PRESTACIÓN DE SERVICIOS DE ASIST. SOCIAL	320.00	0.00	0.00	320.00
4.1.4.9	OTROS DERECHOS	180.00	0.00	0.00	180.00
4.1.4.9.1	OTROS DERECHOS	180.00	0.00	0.00	180.00
4.1.5	PRODUCTOS DE TIPO CORRIENTE	8,702.85	0.00	2,051.33	10,754.18
4.1.5.1	PRODUCTOS	8,702.85	0.00	2,051.33	10,754.18
4.1.5.1.1	MERCADOS	5,880.00	0.00	1,340.00	7,220.00
4.1.5.1.11	INTERESES BANCARIOS, CRÉDITOS Y BONOS	2,822.85	0.00	711.33	3,534.18
4.2	PART,APORT,CONV,INCENT. DERIV. D/COLAB. FISCAL, F. DIST. DE APORT,TRANSF, ASIG, SUBS Y SUBV Y P Y JUB	14,295,145.84	0.00	4,217,742.47	18,512,888.31
4.2.1	PART,APORT,CONV,INCENT. DERIV. D/COLAB. FISCAL, F. DIST. DE APORT	14,295,145.84	0.00	4,217,742.47	18,512,888.31
4.2.1.1	PARTICIPACIONES	9,355,122.56	0.00	2,982,736.65	12,337,859.21
4.2.1.1.1	FONDO GENERAL DE PARTICIPACIONES	6,364,049.86	0.00	2,324,571.42	8,688,621.28
4.2.1.1.2	FONDO DE FOMENTO MUNICIPAL	1,635,637.20	0.00	364,274.96	1,999,912.16
4.2.1.1.3	FONDO DE FISCALIZACIÓN Y RECAUDACIÓN	704,425.82	0.00	166,926.57	871,352.39
4.2.1.1.6	IMPUESTO ESPECIAL SOBRE PRODUCCIÓN Y SERVICIOS	5,301.68	0.00	26,359.70	31,661.38
4.2.1.1.9	GASOLINAS Y DIÉSEL	50,948.75	0.00	0.00	50,948.75
4.2.1.1.10	FONDO DEL IMPUESTO SOBRE LA RENTA	552,697.00	0.00	100,604.00	653,301.00
4.2.1.1.11	FONDO DE ESTABILIZACIÓN DE LOS INGRESOS DE LAS ENTIDADES FEDERATIVAS	42,062.25	0.00	0.00	42,062.25
4.2.1.2	APORTACIONES	4,940,023.28	0.00	1,235,005.82	6,175,029.10
4.2.1.2.3	FONDO DE APORTACIONES PARA LA INFRAESTRUCTURA SOCIAL	3,209,576.00	0.00	802,394.00	4,011,970.00
4.2.1.2.4	FONDO DE APORTACIONES PARA EL FORTALECIMIENTO DE LOS MUNICIPIOS	1,730,447.28	0.00	432,611.82	2,163,059.10
5	GASTOS Y OTRAS PERDIDAS	7,758,651.00	5,341,787.76	0.00	13,100,438.76
5.1	GASTOS DE FUNCIONAMIENTO	6,463,919.68	1,595,314.45	0.00	8,059,234.13
5.1.1	SERVICIOS PERSONALES	4,055,412.96	941,889.35	0.00	4,997,302.31
5.1.1.1	REMUNERACIONES AL PERSONAL DE CARÁCTER PERMANENTE	3,727,794.08	921,390.26	0.00	4,649,184.34
5.1.1.1.1	DIETAS	541,488.56	135,372.14	0.00	676,860.70
5.1.1.1.3	SUELDOS A FUNCIONARIOS	508,843.20	129,586.88	0.00	638,430.08



PRESIDENCIA MUNICIPAL  
San Juan  
Huactzinco  
Tlaxcala  
2017-2021



TESORERÍA MUNICIPAL  
San Juan  
Huactzinco  
Tlaxcala  
2017-2021

MUNICIPIO DE SAN JUAN HUACTZINCO TLAXCALA

RFC: MSJ950811K8A  
BALANZA DE COMPROBACIÓN DE MAYO 2021

000071

	SALDO ANT.:	CARGOS:	ABONOS:	SALDO:	
5.1.1.1.4	SUELDOS AL PERSONAL	2,498,566.32	611,707.24	0.00	3,110,273.56
5.1.1.1.5	SUELDOS A TRABAJADORES	178,896.00	44,724.00	0.00	223,620.00
5.1.1.3	REMUNERACIONES ADICIONALES Y ESPECIALES	3,039.04	759.76	0.00	3,798.80
5.1.1.3.1	PRIMA QUINQUENAL	3,039.04	759.76	0.00	3,798.80
5.1.1.5	OTRAS PRESTACIONES SOCIALES Y ECONÓMICAS	324,579.84	19,739.33	0.00	344,319.17
5.1.1.5.3	INDEMNIZACIÓN Y LIQUIDACIÓN AL PERSONAL	292,673.37	14,065.63	0.00	306,739.00
5.1.1.5.A	SERVICIO MÉDICO AL PERSONAL	12,769.52	0.00	0.00	12,769.52
5.1.1.5.B	SERVICIO MÉDICO A TRABAJADORES	6,104.95	2,415.70	0.00	8,520.65
5.1.1.5.G	CUOTAS DESPENSA A TRABAJADORES	13,032.00	3,258.00	0.00	16,290.00
5.1.2	MATERIALES Y SUMINISTROS	809,191.07	165,936.16	0.00	975,127.23
5.1.2.1	MATERIALES DE ADMINISTRACIÓN, EMISIÓN DE DOCUMENTOS Y ARTÍCULOS OFICIALES	156,601.85	28,871.40	0.00	185,473.25
5.1.2.1.1	MATERIALES, UTIL.Y EQPOS MEN. D/OFICINA	69,931.20	23,724.33	0.00	93,655.53
5.1.2.1.4	MAT.UTIL.Y EQPOS MEN.TECN.D/L INF.Y COM.	29,220.81	5,147.07	0.00	34,367.88
5.1.2.1.6	MATERIAL DE LIMPIEZA	18,891.92	0.00	0.00	18,891.92
5.1.2.1.8	MAT. P/EL REG. E INDENT. BIENES Y PERS.	38,557.92	0.00	0.00	38,557.92
5.1.2.2	ALIMENTOS Y UTENSILIOS	33,246.24	6,514.76	0.00	39,761.00
5.1.2.2.1	PRODUCTOS ALIMENTICIOS PARA PERSONAS	33,246.24	6,514.76	0.00	39,761.00
5.1.2.4	MATERIALES Y ARTÍCULOS DE CONSTRUCCIÓN Y DE REPARACIÓN	21,841.98	2,420.00	0.00	24,261.98
5.1.2.4.2	CEMENTO Y PRODUCTOS DE CONCRETO	1,050.00	2,420.00	0.00	3,470.00
5.1.2.4.6	MATERIAL ELÉCTRICO Y ELECTRÓNICO	16,882.53	0.00	0.00	16,882.53
5.1.2.4.7	ARTÍCULOS METÁLICOS PARA LA CONSTRUCCIÓN	184.13	0.00	0.00	184.13
5.1.2.4.9	OTROS MATERIALES Y ART.D/CONST.Y REPAR.	3,725.32	0.00	0.00	3,725.32
5.1.2.5	PRODUCTOS QUÍMICOS, FARMACÉUTICOS Y DE LABORATORIO	18,427.60	10,811.00	0.00	29,238.60
5.1.2.5.6	FIBRAS SINT.HULES, PLÁST.Y DERIVADOS	18,427.60	10,811.00	0.00	29,238.60
5.1.2.6	COMBUSTIBLES, LUBRICANTES Y ADITIVOS	414,892.13	102,310.00	0.00	517,202.13
5.1.2.6.1	COMBUSTIBLES, LUBRICANTES Y ADITIVOS	414,892.13	102,310.00	0.00	517,202.13
5.1.2.7	VESTUARIO, BLANCOS, PRENDAS DE PROTECCIÓN Y ARTÍCULOS DEPORTIVOS	129,145.17	0.00	0.00	129,145.17
5.1.2.7.1	VESTUARIO Y UNIFORMES	126,811.20	0.00	0.00	126,811.20
5.1.2.7.2	PRENDAS DE SEG. Y PROT. PERSONAL	2,333.97	0.00	0.00	2,333.97
5.1.2.9	HERRAMIENTAS, REFACCIONES Y ACCESORIOS MENORES	35,036.10	15,009.00	0.00	50,045.10
5.1.2.9.1	HERRAMIENTAS MENORES	8,097.05	1,159.00	0.00	9,256.05
5.1.2.9.2	REFACCIONES Y ACCES. MEN. D/EDIFICIOS	560.00	0.00	0.00	560.00
5.1.2.9.4	REF.Y ACC.MEN.EQPO D/COMP.Y TEC. D/INF.	11,039.03	150.00	0.00	11,189.03
5.1.2.9.6	REFACCIONES Y ACCES.MEN.D/EQPO D/TRANSP.	15,340.02	13,700.00	0.00	29,040.02
5.1.3	SERVICIOS GENERALES	1,599,315.65	487,488.94	0.00	2,086,804.59
5.1.3.1	SERVICIOS BÁSICOS	1,090,204.46	229,320.00	0.00	1,319,524.46
5.1.3.1.1	ENERGÍA ELÉCTRICA	1,077,617.73	228,467.00	0.00	1,306,084.73
5.1.3.1.2	GAS	733.33	0.00	0.00	733.33
5.1.3.1.4	TELEFONÍA TRADICIONAL	4,183.00	653.00	0.00	4,836.00
5.1.3.1.5	TELEFONÍA CELULAR	900.00	200.00	0.00	1,100.00
5.1.3.1.7	SERV.D/ACC.D/INTER.REDES Y PROC.D/INF.	6,770.40	0.00	0.00	6,770.40
5.1.3.2	SERVICIOS DE ARRENDAMIENTO	26,057.82	0.00	0.00	26,057.82
5.1.3.2.6	ARRENDAMIENTO D/MAQ. OTROS EQPOS Y HERR.	26,057.82	0.00	0.00	26,057.82
5.1.3.3	SERVICIOS PROFESIONALES, CIENTÍFICOS Y TÉCNICOS Y OTROS SERVICIOS	6,096.61	16,462.90	0.00	22,559.51
5.1.3.3.2	SERV.D/DIS.ARQ. ING.Y ACTIV.RELACIONADAS	0.00	16,240.00	0.00	16,240.00
5.1.3.3.5	SERV.D/INVEST.CIENT.Y DESARROLLO	110.00	0.00	0.00	110.00
5.1.3.3.6	SERV.D/APOYO ADM.TRAD.FOT.E IMPRES.	2,786.61	222.90	0.00	3,009.51
5.1.3.3.8	SERVICIOS DE VIGILANCIA	3,200.00	0.00	0.00	3,200.00
5.1.3.4	SERVICIOS FINANCIEROS, BANCARIOS Y COMERCIALES	4,714.61	0.00	0.00	4,714.61
5.1.3.4.2	SERV.D/COB.INVEST.CRED.Y SIMILAR	4,714.61	0.00	0.00	4,714.61
5.1.3.5	SERVICIOS DE INSTALACIÓN, REPARACIÓN,				



PRESIDENCIA MUNICIPAL  
San Juan Huactzinco Tlaxcala  
2017-2021



TESORERÍA MUNICIPAL  
San Juan Huactzinco Tlaxcala  
2017-2021

MUNICIPIO DE SAN JUAN HUACTZINCO TLAXCALA

RFC: MSJ950811K8A  
BALANZA DE COMPROBACIÓN DE MAYO 2021

000072

	SALDO ANT.:	CARGOS:	ABONOS:	SALDO:
MANTENIMIENTO Y CONSERVACIÓN	232,453.72	202,742.04	0.00	435,195.76
5.1.3.5.1 CONSERV.Y MANTTO MENOR D/INMUEBLES	63,369.32	8,990.00	0.00	72,359.32
5.1.3.5.3 INST.REP.Y MANT.EQ.COM.Y TEC.D/L INF.	12,300.01	0.00	0.00	12,300.01
5.1.3.5.4 INST.REP.Y MANTTO.D/EQ.E INST.MÉD.Y LAB.	8,700.00	0.00	0.00	8,700.00
5.1.3.5.5 REPAR.Y MANTTO D/EQ.D/TRANSPORTE	143,808.47	175,212.04	0.00	319,020.51
5.1.3.5.7 INST.REP.Y MANT.D/MAQ.OTROS EQ.Y HERR.	2,739.92	14,790.00	0.00	17,529.92
5.1.3.5.8 SERV.D/LIMPIEZA Y MANEJO DE DESECHOS	1,536.00	3,750.00	0.00	5,286.00
5.1.3.6 SERVICIOS DE COMUNICACIÓN SOCIAL Y PUBLICIDAD	78,347.43	4,008.00	0.00	82,355.43
5.1.3.6.1 DIF.RAD.TV.Y MED.D/MEN.S/PRO.ACT.GUB.	53,774.72	0.00	0.00	53,774.72
5.1.3.6.3 SERV.D/CREAT.PREP.Y PRO.PUB.EXC.INT.	4,364.67	0.00	0.00	4,364.67
5.1.3.6.6 SERV.D/CREAC. Y DIF.CONT.EXC.ATRAV.INT.	20,208.04	4,008.00	0.00	24,216.04
5.1.3.7 SERVICIOS DE TRASLADO Y VIÁTICOS	18,388.00	5,080.00	0.00	23,468.00
5.1.3.7.2 PASAJES TERRESTRES	7,761.00	0.00	0.00	7,761.00
5.1.3.7.5 VIÁTICOS EN EL PAÍS	10,446.00	5,000.00	0.00	15,446.00
5.1.3.7.9 OTROS SERVICIOS DE TRASLADO Y HOSPEDAJE	181.00	80.00	0.00	261.00
5.1.3.8 SERVICIOS OFICIALES	5,727.00	4,274.00	0.00	10,001.00
5.1.3.8.2 GASTOS DE ORDEN SOCIAL Y CULTURAL	5,727.00	4,274.00	0.00	10,001.00
5.1.3.9 OTROS SERVICIOS GENERALES	137,326.00	25,602.00	0.00	162,928.00
5.1.3.9.2 IMPUESTOS Y DERECHOS	25,171.00	6,149.00	0.00	31,320.00
5.1.3.9.8 IMP.S/ NOMINAS Y OTROS DER.REL. LABORAL	112,155.00	19,453.00	0.00	131,608.00
5.2 TRANSFERENCIAS, ASIGNACIONES, SUBSIDIOS Y OTRAS AYUDAS	396,956.33	108,998.74	0.00	505,955.07
5.2.4 AYUDAS SOCIALES	396,956.33	108,998.74	0.00	505,955.07
5.2.4.1 AYUDAS SOCIALES A PERSONAS	190,799.22	94,350.00	0.00	285,149.22
5.2.4.1.1 AYUDAS SOCIALES A PERSONAS	190,799.22	94,350.00	0.00	285,149.22
5.2.4.2 BECAS	10,025.00	6,250.00	0.00	16,275.00
5.2.4.2.1 BECAS Y OTRAS AYUDAS P/PROG. D/CAPAC.	10,025.00	6,250.00	0.00	16,275.00
5.2.4.3 AYUDAS SOCIALES A INSTITUCIONES	196,132.11	8,398.74	0.00	204,530.85
5.2.4.3.1 AYUDAS SOC.A INSTIT. DE ENSEÑANZA	7,788.40	0.00	0.00	7,788.40
5.2.4.3.3 AYUDAS SOC.A INSTIT.S/FINES DE LUCRO	188,343.71	8,398.74	0.00	196,742.45
5.6 INVERSIÓN PÚBLICA	897,774.99	3,637,474.57	0.00	4,535,249.56
5.6.1 INVERSIÓN PÚBLICA NO CAPITALIZABLE	897,774.99	3,637,474.57	0.00	4,535,249.56
5.6.1.1 CONSTRUCCIÓN EN BIENES NO CAPITALIZABLE	897,774.99	3,637,474.57	0.00	4,535,249.56
8 CUENTAS DE ORDEN PRESUPUESTARIAS	0.00	35,433,108.99	35,433,108.99	0.00
8.1 LEY DE INGRESOS	0.00	8,502,933.40	8,502,933.40	0.00
8.1.1 LEY DE INGRESOS ESTIMADA	33,648,463.80	0.00	0.00	33,648,463.80
8.1.1.1 LEY DE INGRESOS ESTIMADA	33,648,463.80	0.00	0.00	33,648,463.80
8.1.2 LEY DE INGRESOS POR EJECUTAR	18,959,003.53	4,251,466.70	0.00	14,707,536.83
8.1.2.1 LEY DE INGRESOS POR EJECUTAR	18,959,003.53	4,251,466.70	0.00	14,707,536.83
8.1.4 LEY DE INGRESOS DEVENGADA	0.00	4,251,466.70	4,251,466.70	0.00
8.1.4.1 LEY DE INGRESOS DEVENGADA	0.00	4,251,466.70	4,251,466.70	0.00
8.1.5 LEY DE INGRESOS RECAUDADA	14,689,460.27	0.00	4,251,466.70	18,940,926.97
8.1.5.1 LEY DE INGRESOS RECAUDADA	14,689,460.27	0.00	4,251,466.70	18,940,926.97
8.2 PRESUPUESTO DE EGRESOS	0.00	26,930,175.59	26,930,175.59	0.00
8.2.1 PRESUPUESTO DE EGRESOS APROBADO	33,648,463.80	0.00	0.00	33,648,463.80
8.2.1.1 PRESUPUESTO DE EGRESOS APROBADO	33,648,463.80	0.00	0.00	33,648,463.80
8.2.2 PRESUPUESTO DE EGRESOS POR EJERCER	27,891,839.07	3,637,474.57	7,267,337.74	24,261,975.90
8.2.2.1 PRESUPUESTO DE EGRESOS POR EJERCER	27,891,839.07	3,637,474.57	7,267,337.74	24,261,975.90
8.2.3 MODIFICACIONES AL PRESUPUESTO DE EGRESOS APROBADO	2,221,166.83	1,925,549.98	3,637,474.57	3,933,091.42
8.2.3.1 AMPLIACIONES Y MODIFICACIONES POSITIVAS AL PRESUPUESTO DE EGRESOS APROBADO	2,410,394.23	0.00	3,637,474.57	6,047,868.80
8.2.3.2 REDUCCIONES Y MODIFICACIONES NEGATIVAS AL PRESUPUESTO DE EGRESOS APROBADO	189,227.40	1,925,549.98	0.00	2,114,777.38
8.2.4 PRESUPUESTO DE EGRESOS COMPROMETIDO	0.00	5,341,787.76	5,341,787.76	0.00
8.2.4.1 PRESUPUESTO DE EGRESOS COMPROMETIDO	0.00	5,341,787.76	5,341,787.76	0.00
8.2.5 PRESUPUESTO DE EGRESOS DEVENGADO	0.00	5,341,787.76	5,341,787.76	0.00

ESTADOS UNIDOS MEXICANOS  
PRESIDENCIA MUNICIPAL  
San Juan  
Huactzinco  
Tlaxcala  
2017-2021

ESTADOS UNIDOS MEXICANOS  
TESORERÍA MUNICIPAL  
San Juan  
Huactzinco  
Tlaxcala  
2017-2021



MUNICIPIO DE SAN JUAN HUACTZINCO TLAXCALA

RFC: MSJ950811K8A  
BALANZA DE COMPROBACIÓN DE MAYO 2021

000073

	SALDO ANT.:	CARGOS:	ABONOS:	SALDO:	
8.2.5.1	PRESUPUESTO DE EGRESOS DEVENGADO	0.00	5,341,787.76	5,341,787.76	0.00
8.2.6	PRESUPUESTO DE EGRESOS EJERCIDO	0.00	5,341,787.76	5,341,787.76	0.00
8.2.6.1	PRESUPUESTO DE EGRESOS EJERCIDO	0.00	5,341,787.76	5,341,787.76	0.00
8.2.7	PRESUPUESTO DE EGRESOS PAGADO	7,977,791.56	5,341,787.76	0.00	13,319,579.32
8.2.7.1	PRESUPUESTO DE EGRESOS PAGADO	7,977,791.56	5,341,787.76	0.00	13,319,579.32
=====					
TOTAL DE LA BALANZA:	0.00	58,814,100.17	58,814,100.17	0.00	
=====					



~~PRESIDENCIA  
MUNICIPAL  
San Juan  
Huactzinco  
Tlaxcala  
2017-2021~~



~~TESORERÍA  
MUNICIPAL  
San Juan  
Huactzinco  
Tlaxcala  
2017-2021~~

MUNICIPIO DE SAN JUAN HUACUZINCO TLAXCALA  
 RFC: MSJ950811K8A  
 COMPARTAMIENTO PRESUPUESTARIO DE INGRESOS DE MAYO 2021



PRESIDENCIA  
 MUNICIPAL  
 San Juan  
 Huacuzinco  
 Tlaxcala

Nombre	Estimado	Modificado	Devengado	Recaudado
1.2017.2021	107,618.00	107,618.00	101,842.00	101,842.00
1.2.1.1	37,382.00	37,382.00	13,395.00	13,395.00
1.2.2.1	20,000.00	20,000.00	34,753.00	34,753.00
1.7.1.1	0.00	0.00	13,483.00	13,483.00
4.3.1.1	10,000.00	10,000.00	15,582.00	15,582.00
4.3.1.2	0.00	0.00	1,198.00	1,198.00
4.3.1.3	0.00	0.00	12,505.00	12,505.00
4.3.1.4	0.00	0.00	6,439.00	6,439.00
4.3.2.1	0.00	0.00	118.00	118.00
4.3.2.2	10,000.00	10,000.00	1,037.00	1,037.00
4.3.2.3	2,000.00	2,000.00	0.00	0.00
4.3.2.4	2,000.00	2,000.00	5,187.00	5,187.00
4.3.2.8	4,000.00	4,000.00	0.00	0.00
4.3.2.A	2,000.00	2,000.00	734.00	734.00
4.3.2.E	10,000.00	10,000.00	0.00	0.00
4.3.4.2	0.00	0.00	179.00	179.00
4.3.4.3	0.00	0.00	1,606.00	1,606.00
4.3.4.4	25,000.00	25,000.00	18,224.00	18,224.00
4.3.6.2	5,000.00	5,000.00	3,668.00	3,668.00
4.3.7.1	5,000.00	5,000.00	0.00	0.00
4.3.7.2	1,000.00	1,000.00	0.00	0.00
4.3.8.2	15,000.00	15,000.00	14,216.00	14,216.00
4.3.9.2	0.00	0.00	1,183.00	1,183.00
4.3.9.4	5,000.00	5,000.00	0.00	0.00
4.3.A.1	0.00	0.00	76,175.48	76,175.48
4.3.B.1	290,000.00	290,000.00	74,760.00	74,760.00
4.3.B.2	0.00	0.00	20,500.00	20,500.00
4.3.B.7	0.00	0.00	320.00	320.00
4.4.1.1	0.00	0.00	180.00	180.00
5.1.1.1	5,000.00	5,000.00	7,220.00	7,220.00
5.1.2.5	3,000.00	3,000.00	0.00	0.00
5.1.3.1	5,000.00	5,000.00	3,534.18	3,534.18
5.1.4.1	15,000.00	15,000.00	0.00	0.00
6.1.1.1	10,000.00	10,000.00	0.00	0.00
6.1.2.1	5,000.00	5,000.00	0.00	0.00
6.1.4.1	13,721,453.00	13,721,453.00	8,688,621.28	8,688,621.28
8.1.1	4,582,047.00	4,582,047.00	1,999,912.16	1,999,912.16
8.1.2	779,851.00	779,851.00	871,352.39	871,352.39
8.1.3				



MUNICIPIO DE SAN JUAN HUACITZINCO TLAXCALA  
 RFC: MSJ950811K8A  
 COMPORTAMIENTO PRESUPUESTARIO DE INGRESOS DE MAIO 2021

Número	Nombre	Estimado	Modificado	Devengado	Recaudado
8.1.4	FONDO DE COMPENSACIÓN	528,530.00	528,530.00	0.00	0.00
8.1.6	IMPUESTO ESPECIAL SOBRE PRODUCCIÓN Y SERVICIOS	0.00	0.00	31,661.38	31,661.38
8.1.9	GASOLINAS Y DIÉSEL	227,304.00	227,304.00	50,948.75	50,948.75
8.1.A	FONDO DEL IMPUESTO SOBRE LA RENTA	0.00	0.00	653,301.00	653,301.00
8.1.B	FONDO DE ESTABILIZACIÓN DE LOS INGRESOS DE LAS ENTIDADES FEDERATIVAS	0.00	0.00	42,062.25	42,062.25
8.2.3	FONDO DE APORTACIONES PARA LA INFRAESTRUCTURA SOCIAL	8,023,937.00	8,023,937.00	4,011,970.00	4,011,970.00
8.2.4	FONDO DE APORTACIONES PARA EL FORTALECIMIENTO DE LOS MUNICIPIOS	5,191,341.80	5,191,341.80	2,163,059.10	2,163,059.10
		33,648,463.80	33,648,463.80	18,940,926.97	18,940,926.97

ESTADOS UNIDOS MEXICANOS  
 PRESIDENCIA MUNICIPAL  
 San Juan Huactzinco Tlaxcala  
 2017-2021

ESTADOS UNIDOS MEXICANOS  
 TESORERÍA MUNICIPAL  
 San Juan Huactzinco Tlaxcala  
 2017-2021

000075



PRESIDENCIA MUNICIPAL  
San Juan Huactzinco Tlaxcala  
2017-2021

MUNICIPIO DE SAN JUAN HUACTZINCO TLAXCALA  
RFC: MSJ950811K8A  
COMPORTAMIENTO PRESUPUESTARIO DE EGRESOS A MAYO 2021

000076

Número	Nombre	Aprobado	Modificado	Comprometido	Devengado	Ejercido	Pagado	Precompromisos
1.1.1.1	DIETAS	1,624,465.68	1,624,465.68	676,860.70	676,860.70	676,860.70	676,860.70	676,860.70
1.1.3.1	SUELDOS A FUNCIONARIOS	1,555,042.57	1,555,042.57	638,430.08	638,430.08	638,430.08	638,430.08	638,430.08
1.1.3.2	SUELDOS AL PERSONAL	7,799,236.33	7,799,236.33	3,110,273.56	3,110,273.56	3,110,273.56	3,110,273.56	3,110,273.56
1.1.3.3	SUELDOS A TRABAJADORES	536,687.76	536,687.76	223,620.00	223,620.00	223,620.00	223,620.00	223,620.00
1.3.1.1	PRIMA QUINCENAL	14,882.88	14,882.88	3,798.80	3,798.80	3,798.80	3,798.80	3,798.80
1.3.2.1	PRIMA VACACIONAL A FUNCIONARIOS	39,986.21	39,986.21	0.00	0.00	0.00	0.00	0.00
1.3.2.2	PRIMA VACACIONAL AL PERSONAL	390,520.79	390,520.79	0.00	0.00	0.00	0.00	0.00
1.3.2.3	PRIMA VACACIONAL A TRABAJADORES	42,421.17	42,421.17	0.00	0.00	0.00	0.00	0.00
1.3.2.7	GRATIFICACION FIN DE AÑO FUNCIONARIOS	88,524.90	88,524.90	0.00	0.00	0.00	0.00	0.00
1.3.2.8	GRATIFICACION FIN DE AÑO AL PERSONAL	864,793.55	864,793.55	0.00	0.00	0.00	0.00	0.00
1.3.2.9	GRATIFICACION FIN DE AÑO TRABAJADORES	104,504.09	104,504.09	0.00	0.00	0.00	0.00	0.00
1.3.4.1	COMPENSACIONES Y OTRAS PRESTACIONES	596,667.19	596,667.19	0.00	0.00	0.00	0.00	0.00
1.3.4.2	COMPENSACIONES AL PERSONAL	148,576.43	148,576.43	0.00	0.00	0.00	0.00	0.00
1.5.2.1	INDEMNIZACION Y LIQUID. A FUNCIONARIOS	198,088.20	198,088.20	0.00	0.00	0.00	0.00	0.00
1.5.2.2	INDEMNIZACION Y LIQUIDACION AL PERSONAL	2,501,341.40	2,752,604.29	306,739.00	306,739.00	306,739.00	306,739.00	306,739.00
1.5.4.1	OTRAS PREST. CONTRACT. A TRABAJADORES	139,227.63	139,227.63	0.00	0.00	0.00	0.00	0.00
1.5.4.5	SERVICIO MEDICO AL PERSONAL	60,000.00	63,806.00	12,769.52	12,769.52	12,769.52	12,769.52	12,769.52
1.5.4.6	SERVICIO MEDICO A TRABAJADORES	90,000.00	90,000.00	8,520.65	8,520.65	8,520.65	8,520.65	8,520.65
1.5.9.3	CUOTAS DESPENSA A TRABAJADORES	40,000.00	40,000.00	16,290.00	16,290.00	16,290.00	16,290.00	16,290.00
2.1.1.1	MATERIALES, UTIL.Y EQPOS MEN. D/OFCINA	200,000.00	208,761.81	93,655.53	93,655.53	93,655.53	93,655.53	93,655.53
2.1.1.2	MATERIALES Y UTILES D/IMPRES. Y REPROD.	50,000.00	50,000.00	0.00	0.00	0.00	0.00	0.00
2.1.1.3	MATERIAL ESTADISTICO Y GEOGRAFICO	3,000.00	3,000.00	0.00	0.00	0.00	0.00	0.00
2.1.1.4	MAT.UTIL.Y EQPOS MEN.TECN.D/L INF. Y COM.	60,000.00	61,350.01	34,367.88	34,367.88	34,367.88	34,367.88	34,367.88
2.1.1.5	MATERIAL IMPRESO E INFORMACION DIGITAL	16,999.82	16,999.82	0.00	0.00	0.00	0.00	0.00
2.1.1.6	MATERIAL DE LIMPIEZA	34,000.00	39,961.31	18,891.92	18,891.92	18,891.92	18,891.92	18,891.92
2.1.1.7	MATERIALES Y UTILES DE ENSEÑANZA	3,000.00	3,000.00	0.00	0.00	0.00	0.00	0.00
2.1.1.8	MAT. P/EL REG. E INDEMN. BIENES Y PERS.	90,000.00	101,223.82	38,557.92	38,557.92	38,557.92	38,557.92	38,557.92
2.2.1.1	PRODUCTOS ALIMENTICIOS PARA PERSONAS	141,700.00	145,316.60	39,761.00	39,761.00	39,761.00	39,761.00	39,761.00
2.2.2.1	PRODUCTOS ALIMENTICIOS PARA ANIMALES	12,000.00	12,000.00	0.00	0.00	0.00	0.00	0.00
2.2.3.1	UTENSILIOS P/EL SERVICIO. D/ALIMENT.	70,000.00	70,000.00	0.00	0.00	0.00	0.00	0.00
2.4.2.1	CEMENTO Y PRODUCTOS DE CONCRETO	7,000.00	8,050.00	3,470.00	3,470.00	3,470.00	3,470.00	3,470.00
2.4.3.1	CAL, YESO Y PRODUCTOS DE YESO	4,999.38	4,999.38	0.00	0.00	0.00	0.00	0.00
2.4.6.1	MATERIAL ELÉCTRICO Y ELECTRÓNICO	70,000.00	70,000.00	16,882.53	16,882.53	16,882.53	16,882.53	16,882.53
2.4.7.1	ARTÍCULOS METÁLICOS PARA LA CONSTRUCCIÓN	50,000.00	50,184.13	184.13	184.13	184.13	184.13	184.13
2.4.8.1	MATERIALES COMPLEMENTARIOS	10,000.00	10,000.00	0.00	0.00	0.00	0.00	0.00
2.4.9.1	OTROS MATERIALES Y ART.D/CONST.Y REPAR.	80,000.00	80,000.00	3,725.32	3,725.32	3,725.32	3,725.32	3,725.32
2.5.3.1	MEDICINAS Y PRODUCTOS FARMACÉUTICOS	15,000.00	15,000.00	0.00	0.00	0.00	0.00	0.00
2.5.4.1	MATERIALES, ACCES.Y SUMIN.D/LABORATORIO	40,000.00	40,000.00	0.00	0.00	0.00	0.00	0.00
2.5.5.1	MATERIALES, ACCES.Y SUMIN.D/LABORATORIO	40,000.00	40,000.00	0.00	0.00	0.00	0.00	0.00
2.5.6.1	FIBRAS SINT.HULES Y PLAST. DERIVADOS	33,119.60	33,119.60	29,238.60	29,238.60	29,238.60	29,238.60	29,238.60
2.5.9.1	OTROS PRODUCTOS QUÍMICOS	5,000.00	5,000.00	0.00	0.00	0.00	0.00	0.00



MUNICIPIO DE SAN JUAN HUACTZINCO TL. XALA  
 RFC: MSJ950811K8A  
 COMPORTAMIENTO PRESUPUESTARIO DE EGRESOS A MAYO 2021



PRESIDENCIA MUNICIPAL  
 San Juan Huactzinco  
 Tlaxcala  
 2017-2021

Número	Nombre	Aprobado	Modificado	Comprometido	Devengado	Ejercido	Pagado	Precompromisos
2.6.1.1	COMBUSTIBLES, LUBRICANTES Y ADITIVOS	1,000,000.00	1,073,000.00	517,202.13	517,202.13	517,202.13	517,202.13	517,202.13
2.7.1.1	VESTUARIO Y UNIFORMES	190,000.00	255,667.60	126,811.20	126,811.20	126,811.20	126,811.20	126,811.20
2.7.2.1	PRENDAS DE SEG. Y PROT. PERSONAL	5,000.00	7,333.97	2,333.97	2,333.97	2,333.97	2,333.97	2,333.97
2.7.3.1	ARTICULOS DEPORTIVOS	15,000.40	15,000.40	0.00	0.00	0.00	0.00	0.00
2.7.4.1	PRODUCTOS TEXTILES	5,800.00	5,800.00	0.00	0.00	0.00	0.00	0.00
2.8.2.1	MATERIALES DE SEGURIDAD PÚBLICA	15,000.00	15,000.00	0.00	0.00	0.00	0.00	0.00
2.8.3.1	PRENDAS D/PROT. P/SEG. PÚB. Y NACIONAL	15,000.00	15,000.00	0.00	0.00	0.00	0.00	0.00
2.9.1.1	herramientas menores	45,000.00	45,000.00	9,256.05	9,256.05	9,256.05	9,256.05	9,256.05
2.9.2.1	REFACCIONES Y ACCES. MEN. D/EDIFICIOS	3,000.00	3,060.00	560.00	560.00	560.00	560.00	560.00
2.9.3.1	REF. Y ACC. MEN. EQPO D/ADM. EDUC. Y REC.	39,200.00	39,200.00	0.00	0.00	0.00	0.00	0.00
2.9.4.1	REF. Y ACC. MEN. EQPO D/CÓMP. Y TEC. D/INF.	39,000.00	44,473.01	11,189.03	11,189.03	11,189.03	11,189.03	11,189.03
2.9.6.1	REFACCIONES Y ACCES. MEN. D/EQPO D/TRANSP.	150,000.00	161,360.00	29,040.02	29,040.02	29,040.02	29,040.02	29,040.02
2.9.7.1	REFACCIONES Y ACC. MEN. EQPO DEF. Y SEG.	5,000.00	5,000.00	0.00	0.00	0.00	0.00	0.00
2.9.8.1	REFACCIONES Y ACC. MEN. D/MAQ. Y OTROS EQ.	12,000.00	12,000.00	0.00	0.00	0.00	0.00	0.00
2.9.9.1	REFAC. Y OTROS ACC. MEN. OTROS BIEN. MUEB.	5,000.00	5,000.00	0.00	0.00	0.00	0.00	0.00
3.1.1.1	ENERGÍA ELÉCTRICA	2,400,000.00	2,843,331.73	1,306,084.73	1,306,084.73	1,306,084.73	1,306,084.73	1,306,084.73
3.1.2.1	GAS	7,000.00	7,000.00	733.33	733.33	733.33	733.33	733.33
3.1.3.1	AGUA	10,000.00	10,000.00	0.00	0.00	0.00	0.00	0.00
3.1.4.1	TELEFONÍA TRADICIONAL	15,000.00	16,424.00	4,836.00	4,836.00	4,836.00	4,836.00	4,836.00
3.1.5.1	TELEFONÍA CELULAR	13,000.00	13,300.00	1,100.00	1,100.00	1,100.00	1,100.00	1,100.00
3.1.6.1	SERVICIOS DE TELECOM. Y SATELITES	37,000.00	37,000.00	0.00	0.00	0.00	0.00	0.00
3.1.7.1	SERV. D/ACC. D/INTER. REDES Y PROC. D/INF.	25,000.00	25,000.00	6,770.40	6,770.40	6,770.40	6,770.40	6,770.40
3.2.5.1	ARRENDAMIENTO DE EQUIPO DE TRANSPORTE	26,000.00	26,000.00	0.00	0.00	0.00	0.00	0.00
3.2.6.1	ARRENDAMIENTO D/MAQ. OTROS EQPOS Y HERR.	35,000.00	54,162.62	26,057.82	26,057.82	26,057.82	26,057.82	26,057.82
3.2.9.1	OTROS ARRENDAMIENTOS	30,000.00	30,000.00	0.00	0.00	0.00	0.00	0.00
3.3.2.1	SERV. D/DIS. ARQ. ING. Y ACTIV. RELACIONADAS	10,000.00	10,000.00	16,240.00	16,240.00	16,240.00	16,240.00	16,240.00
3.3.3.1	SERV. D/CONS. ADVA. PROC. TÈC. Y TEC. D/L INF.	7,000.00	7,000.00	0.00	0.00	0.00	0.00	0.00
3.3.4.1	SERVICIOS DE CAPACITACIÓN	35,000.00	35,000.00	0.00	0.00	0.00	0.00	0.00
3.3.5.1	SERV. D/INVEST. CIENT. Y DESARROLLO	6,000.00	110.00	110.00	110.00	110.00	110.00	110.00
3.3.6.1	SERV. D/APOYO ADM. TRAD. FOT. E IMPRES.	70,000.00	70,000.00	3,009.51	3,009.51	3,009.51	3,009.51	3,009.51
3.3.8.1	SERVICIOS DE VIGILANCIA	0.00	3,200.00	3,200.00	3,200.00	3,200.00	3,200.00	3,200.00
3.4.1.1	SERVICIOS FINAN. Y BANCARIOS	15,000.00	15,000.00	0.00	0.00	0.00	0.00	0.00
3.4.2.1	SERV. D/COB. INVEST. CRED. Y SIMILAR	18,000.00	22,714.61	4,714.61	4,714.61	4,714.61	4,714.61	4,714.61
3.4.5.1	SEGURO DE BIENES PATRIMONIALES	20,000.00	20,000.00	0.00	0.00	0.00	0.00	0.00
3.4.6.1	ALMACENAJE, ENVASE Y EMBALAJE	5,000.00	5,000.00	0.00	0.00	0.00	0.00	0.00
3.4.7.1	FLETES Y MANIOBRAS	13,000.00	13,000.00	0.00	0.00	0.00	0.00	0.00
3.4.9.1	SERV. FINANC. BANC. Y COMERC. INTEGRALES	10,000.00	10,000.00	0.00	0.00	0.00	0.00	0.00
3.5.1.1	CONSERV. Y MANTO MENOR D/INMUEBLES	29,000.00	39,860.00	72,359.32	72,359.32	72,359.32	72,359.32	72,359.32
3.5.2.1	INST. REP. Y MANT. MOB. Y EQ. ADM. EDUC. Y REC.	4,000.00	4,000.00	0.00	0.00	0.00	0.00	0.00
3.5.3.1	INST. REP. Y MANT. MOB. Y EQ. ADM. INF.	25,000.00	25,000.00	12,300.01	12,300.01	12,300.01	12,300.01	12,300.01
3.5.4.1	INST. REP. Y MANT. MOB. Y EQ. ADM. OTROS BIENES MUEB.	15,000.00	15,000.00	8,700.00	8,700.00	8,700.00	8,700.00	8,700.00

000077





PRESIDENCIA MUNICIPAL  
San Juan Huactzinco  
Tlaxcala  
2017-2021

Número	Nombre	Aprobado	Modificado	Comprometido	Devengado	Ejercido	Pagado	Precompromisos
3.5.5.1	REPAR.Y MANTTO D/EQ. D/TRANSPORTE	550,000.00	630,313.96	319,020.51	319,020.51	319,020.51	319,020.51	319,020.51
3.5.6.1	REP.Y MANTTO D/EQ.D/DEF.Y SEGURIDAD	20,000.00	20,000.00	0.00	0.00	0.00	0.00	0.00
3.5.7.1	INST.REP.Y MANT.D/MAQ.OTROS EQ.Y HERR.	6,000.00	6,000.00	17,529.92	17,529.92	17,529.92	17,529.92	17,529.92
3.5.8.1	SERV.D/LIMPIEZA Y MANEJO DE DESECHOS	200,000.00	200,000.00	5,286.00	5,286.00	5,286.00	5,286.00	5,286.00
3.5.9.1	SERVICIOS DE JARDINERIA Y FUMIGACION	20,000.00	20,000.00	0.00	0.00	0.00	0.00	0.00
3.6.1.1	DIF.RAD.TV.Y MED.D/MEN.S/PRO.ACT.GUB.	100,000.00	153,774.72	53,774.72	53,774.72	53,774.72	53,774.72	53,774.72
3.6.3.1	SERV.D/CREAC. PREP. Y PRO.PUB.EXC.INT.	7,000.00	7,000.00	4,364.67	4,364.67	4,364.67	4,364.67	4,364.67
3.6.6.1	SERV.D/CREAC. Y DIF.CONT.EXC-ATRAV.INT.	65,000.00	70,400.01	24,216.04	24,216.04	24,216.04	24,216.04	24,216.04
3.7.2.1	PASAJES TERRESTRES	15,000.00	16,600.00	7,761.00	7,761.00	7,761.00	7,761.00	7,761.00
3.7.5.1	VIÁTICOS EN EL PAÍS	30,000.00	30,000.00	15,446.00	15,446.00	15,446.00	15,446.00	15,446.00
3.7.9.1	OTROS SERVICIOS DE TRASLADO Y HOSPEDAJE	10,000.00	10,048.00	261.00	261.00	261.00	261.00	261.00
3.8.1.1	GASTOS DE CEREMONIAL	150,000.00	150,000.00	0.00	0.00	0.00	0.00	0.00
3.8.2.1	GASTOS DE ORDEN SOCIAL Y CULTURAL	550,000.00	547,495.00	10,001.00	10,001.00	10,001.00	10,001.00	10,001.00
3.8.5.1	GASTOS DE REPRESENTACION	50,000.00	50,000.00	0.00	0.00	0.00	0.00	0.00
3.9.2.1	IMPUESTOS Y DERECHOS	60,000.00	60,000.00	31,320.00	31,320.00	31,320.00	31,320.00	31,320.00
3.9.4.1	SENTENCIAS Y RESOL.P/AUTOR.COMPETENTE	17,000.00	17,000.00	0.00	0.00	0.00	0.00	0.00
3.9.8.1	IMP.S/ NOMINAS Y OTROS DER.REL. LABORAL	300,000.00	350,549.00	131,608.00	131,608.00	131,608.00	131,608.00	131,608.00
3.9.9.1	OTROS SERVICIOS GENERALES	5,000.00	5,000.00	0.00	0.00	0.00	0.00	0.00
4.3.9.1	OTROS SUBSIDIOS	5,000.00	5,000.00	0.00	0.00	0.00	0.00	0.00
4.4.1.1	AYUDAS SOCIALES A PERSONAS	200,000.00	270,374.28	285,149.22	285,149.22	285,149.22	285,149.22	285,149.22
4.4.2.1	BECAS Y OTRAS AYUDAS F/PROG. D/CAPAC.	75,000.00	75,000.00	16,275.00	16,275.00	16,275.00	16,275.00	16,275.00
4.4.3.1	AYUDAS SOC.A INSTIT. DE ENSEÑANZA	110,000.00	110,000.00	7,788.40	7,788.40	7,788.40	7,788.40	7,788.40
4.4.4.1	AYUDAS SOC.A ACTIV.CIENT.O ACADÉMICAS	15,000.00	15,000.00	0.00	0.00	0.00	0.00	0.00
4.4.5.1	AYUDAS SOC.A INSTIT.S/FINES DE LUCRO	105,000.00	195,000.00	196,742.45	196,742.45	196,742.45	196,742.45	196,742.45
5.1.1.1	MUEBLES DE OFICINA Y ESTANTERÍA	41,000.00	41,000.00	0.00	0.00	0.00	0.00	0.00
5.1.5.1	EQUIPO DE CÔMP. Y D/TECN.D/LA INFORMACION	70,000.00	70,000.00	0.00	0.00	0.00	0.00	0.00
5.2.1.1	EQUIPOS Y APARATOS AUDIOVISUALES	10,000.00	10,000.00	0.00	0.00	0.00	0.00	0.00
5.2.3.1	CÁMARAS FOTOGRAFICAS Y DE VIDEO	18,000.00	18,000.00	0.00	0.00	0.00	0.00	0.00
5.2.9.1	OTRO MOBILIARIO Y EQPO EDUC.Y RECREATIVO	25,000.00	25,000.00	0.00	0.00	0.00	0.00	0.00
5.3.1.1	EQUIPO MÉDICO Y DE LABORATORIO	20,000.00	20,000.00	0.00	0.00	0.00	0.00	0.00
5.3.2.1	INSTRUMENTAL MÉDICO Y DE LABORATORIO	15,000.00	15,000.00	0.00	0.00	0.00	0.00	0.00
5.5.1.1	EQUIPO DE DEFENSA Y SEGURIDAD	100,000.00	100,000.00	0.00	0.00	0.00	0.00	0.00
5.6.5.1	EQUIPO DE COMUN. Y TELECOMUNICACION	10,000.00	10,000.00	0.00	0.00	0.00	0.00	0.00
5.6.7.1	HERRAMIENTAS Y MÁQUINAS - HERRAMIENTA	10,000.00	10,000.00	0.00	0.00	0.00	0.00	0.00
5.9.1.1	SOFTWARE	38,319.42	38,319.42	0.00	0.00	0.00	0.00	0.00
6.1.1.2	CONSTRUCCION NUEVA P/EDIFIC.HABITACIONAL	0.00	806,658.99	806,658.99	806,658.99	806,658.99	806,658.99	806,658.99
6.1.3.2	CONST. OBRAS D/URBAN.P/LA DOT. D/SERV.	0.00	297,780.47	297,780.47	297,780.47	297,780.47	297,780.47	297,780.47
6.1.4.2	AMP. D/REHABILITACION D/URBANIZACION	8,374,478.00	8,762,399.70	2,499,499.08	2,499,499.08	2,499,499.08	2,499,499.08	2,499,499.08
6.1.4.3	AMPLIACION Y OBRAS DE REHABILITACION	0.00	669,610.55	669,610.55	669,610.55	669,610.55	669,610.55	669,610.55
6.1.5.3	AMPLIACION D/INFRAESTRUCTURA	0.00	60,900.00	60,900.00	60,900.00	60,900.00	60,900.00	60,900.00
6.2.4.3	AMPLIACION D/INFRAESTRUCTURA	0.00	419,941.03	419,941.03	419,941.03	419,941.03	419,941.03	419,941.03

000078



MUNICIPIO DE SAN JUAN HUACTZINCO TLXALCALA  
 RFC: MSJ950811K8A  
 COMPORTAMIENTO PRESUPUESTARIO DE EGRESOS A MAYO 2021

Número	Nombre	Aprobado	Modificado	Comprometido	Devengado	Ejercido	Pagado	Precompromisos
		33,648,463.80	37,581,555.22	13,319,579.32	13,319,579.32	13,319,579.32	13,319,579.32	13,319,579.32



PRESIDENCIA  
 MUNICIPAL  
 San Juan  
 Huactzinco  
 Tlaxcala  
 2017-2021



TESORERÍA  
 MUNICIPAL  
 San Juan  
 Huactzinco  
 Tlaxcala  
 2017-2021

030079



PRESIDENCIA MUNICIPAL  
 San Juan Huactzinco Tlaxcala  
 2017-2021

Clave	Nombre	Aprobado	Modificado	Comprometido	Devengado	Ejercido	Pagado	Precompromisos
003	PROCURACION Y DEFENSA DE LOS INTERESES MUNICIPALES	1,244,535.99	1,246,162.00	388,101.89	388,101.89	388,101.89	388,101.89	388,101.89
Componente 01	APOYAR A LOS PARTICULARES A RESOLVER PROBLEMAS DE POSESION DE SUS PREDIOS	175,339.98	175,339.98	85,760.21	85,760.21	85,760.21	85,760.21	85,760.21
Actividad 01	REALIZAR LOS ACTOS DE TRANSMISION DE BIENES CON APEGO A LA LEY	175,339.98	175,339.98	85,760.21	85,760.21	85,760.21	85,760.21	85,760.21
Componente 02	ACTUALIZAR EL MARCO JURIDICO MUNICIPAL	541,738.32	541,738.32	121,594.44	121,594.44	121,594.44	121,594.44	121,594.44
Actividad 01	OTORGAR ASESORIA JURIDICA A LA POBLACION	541,738.32	541,738.32	121,594.44	121,594.44	121,594.44	121,594.44	121,594.44
Componente 03	VALIDAR LA CUENTA PUBLICA	527,457.69	529,083.70	180,747.24	180,747.24	180,747.24	180,747.24	180,747.24
Actividad 01	CONTROLAR EL PATRIMONIO MUNICIPAL	42,000.00	43,326.01	11,108.04	11,108.04	11,108.04	11,108.04	11,108.04
Actividad 02	VERIFICAR LA INTEGRACION DE LA CUENTA PUBLICA	485,457.69	485,757.69	169,639.20	169,639.20	169,639.20	169,639.20	169,639.20
005	SEGURIDAD PUBLICA Y TRANSITO VIAL	5,389,329.61	5,999,193.76	2,206,348.31	2,206,348.31	2,206,348.31	2,206,348.31	2,206,348.31
Componente 01	ESTABLECER SISTEMA DE SELECCION, EVALUACION Y FORMACION POLICIAL	216,583.20	219,783.20	64,417.00	64,417.00	64,417.00	64,417.00	64,417.00
Actividad 01	REALIZAR EXAMENES DE CONTROL Y CONFIANZA A LOS OFICIALES	0.00	3,200.00	3,200.00	3,200.00	3,200.00	3,200.00	3,200.00
Actividad 02	OTORGAR CAPACITACION A LOS OFICIALES DE SEGURIDAD PUBLICA	216,583.20	216,583.20	61,217.00	61,217.00	61,217.00	61,217.00	61,217.00
Componente 02	APLICAR ACCIONES PARA RESPETAR LA LAY Y A LOS OFICIALES DE SEG PUB	3,923,408.54	4,530,072.69	1,801,783.59	1,801,783.59	1,801,783.59	1,801,783.59	1,801,783.59
Actividad 01	REALIZAR RECORRIDOS DE SEGURIDAD EN EL MUNICIPIO	1,342,000.00	1,774,413.73	980,413.25	980,413.25	980,413.25	980,413.25	980,413.25
Actividad 02	DAR VIALIDADES EN LAS PRINCIPALES CALLES	2,458,408.54	2,632,658.96	820,572.34	820,572.34	820,572.34	820,572.34	820,572.34
Actividad 03	REALIZAR OPERATIVOS DE SEGURIDAD INTERMUNICIPALES	123,000.00	123,000.00	798.00	798.00	798.00	798.00	798.00
Componente 03	OTORGAR APOYOS DE SEGURIDAD PUBLICA A LA POBLACION	702,899.28	702,899.28	198,209.97	198,209.97	198,209.97	198,209.97	198,209.97
Actividad 01	OTORGAR ASESORIA JURIDICA A LA POBLACION	687,399.28	687,399.28	192,104.98	192,104.98	192,104.98	192,104.98	192,104.98
Actividad 02	INTEGRAR ACTAS DE HECHOS Y CONVENIOS	15,500.00	15,500.00	6,104.99	6,104.99	6,104.99	6,104.99	6,104.99
Componente 04	ENTREGAR APOYOS A LA POBLACION EN SITUACIONES DE DESASTRES Y/O CONTINGENCIAS NATURALES	546,438.59	546,438.59	141,937.75	141,937.75	141,937.75	141,937.75	141,937.75
Actividad 01	INTEGRAR EL MAPA DE RIESGO MUNICIPAL	1,000.00	1,000.00	0.00	0.00	0.00	0.00	0.00
Actividad 02	VERIFICAR LAS MEDIDAS DE SEGURIDAD EN LOS NEGOCIOS Y/O FIESTAS DEL PUEBLO	545,438.59	545,438.59	141,937.75	141,937.75	141,937.75	141,937.75	141,937.75
010	DESARROLLO PECUARIO	5,499.38	5,499.38	0.00	0.00	0.00	0.00	0.00
Componente 01	INSTALAR EL CONSEJO DE DESARROLLO MUNICIPAL	500.00	500.00	0.00	0.00	0.00	0.00	0.00
Actividad 02	ESTABLECER Y/O REACTIVAR COMITÉS DE DESARROLLO MUNICIPAL	500.00	500.00	0.00	0.00	0.00	0.00	0.00

000080





MUNICIPIO DE SAN JUAN HUACTZINCO TL. ZALA  
 RFC: MSJ950811K8A  
 COMPORTAMIENTO PRESUPUESTARIO DE PROGRAMAS DE MAYO 2021



PRESIDENCIA MUNICIPAL  
 San Juan Huactzinco Tlaxcala  
 2017-2021

Clave	Nombre	Aprobado	Modificado	Comprometido	Devengado	Ejercido	Pagado	Precompromisos
Componente 02	DEPENDENCIAS							
Actividad 02	INTEGRAR UN CATALOGO DE PROGRAMAS GUBERNAMENTALES	4,999.38	4,999.38	0.00	0.00	0.00	0.00	0.00
018	INTEGRAR UN CATALOGO DE PROGRAMAS GUBERNAMENTALES	4,999.38	4,999.38	0.00	0.00	0.00	0.00	0.00
Componente 01	FORTALECIMIENTO A LA CALIDAD EDUCATIVA, CULTURAL Y DEPORTIVA	605,776.28	605,776.28	139,256.08	139,256.08	139,256.08	139,256.08	139,256.08
Actividad 02	ESTABLECER UN PROGRAMA GUBERNAMENTAL MUNICIPAL QUE ESTIMULE LA PARTICIPACION DE LAS ESCUELAS	1,500.00	1,500.00	0.00	0.00	0.00	0.00	0.00
Componente 02	PARTICIPAR EL GOBIERNO MUNICIPAL EN LAS ACTIVIDADES DE LAS ESCUELAS	1,500.00	1,500.00	0.00	0.00	0.00	0.00	0.00
Actividad 02	INTEGRAR UN PROGRAMA QUE FORTALECE LA CULTURA EN EL MUNICIPIO	250,799.28	250,799.28	47,866.08	47,866.08	47,866.08	47,866.08	47,866.08
Actividad 01	PROMOVER LA VINCULACION CON LAS DEPENDENCIAS DEL SECTOR CULTURAL	190,799.28	190,799.28	46,299.00	46,299.00	46,299.00	46,299.00	46,299.00
Componente 03	REALIZAR ACTIVIDADES CULTURALES	60,000.00	60,000.00	1,567.08	1,567.08	1,567.08	1,567.08	1,567.08
Actividad 01	IMPULSAR PROGRAMAS QUE FOMENTEN LA PRACTICA DEPORTIVA	353,477.00	353,477.00	91,390.00	91,390.00	91,390.00	91,390.00	91,390.00
Actividad 02	INTEGRAR UN PADRON DE DEPORTISTAS	144,853.19	144,853.19	42,771.70	42,771.70	42,771.70	42,771.70	42,771.70
Componente 01	ORGANIZAR EVENTOS DEPORTIVOS Y RECREATIVOS	208,623.81	208,623.81	48,618.30	48,618.30	48,618.30	48,618.30	48,618.30
Actividad 02	ASISTENCIA A GRUPOS VULNERABLES	1,633,226.04	1,633,226.04	420,269.77	420,269.77	420,269.77	420,269.77	420,269.77
Actividad 01	FORTALECER LAS ACCIONES DE INTEGRACION SOCIAL HACIA LOS GRUPOS VULNERABLES	1,016,382.45	1,027,749.81	319,932.23	319,932.23	319,932.23	319,932.23	319,932.23
Actividad 02	ACTUALIZAR EL PADRON DE PERSONAS VULNERABLES	144,853.08	144,853.08	42,771.70	42,771.70	42,771.70	42,771.70	42,771.70
Componente 02	REALIZAR ACCIONES DE APOYO A LOS GRUPOS VULNERABLES	871,529.37	882,896.73	277,160.53	277,160.53	277,160.53	277,160.53	277,160.53
Componente 02	PROMOVER LA REALIZACION DE ACCIONES DE INTEGRACION	256,000.00	256,000.00	8,128.00	8,128.00	8,128.00	8,128.00	8,128.00
Actividad 01	REALIZAR ACCIONES DE CONVIVENCIA FAMILIAR	256,000.00	256,000.00	8,128.00	8,128.00	8,128.00	8,128.00	8,128.00
Componente 03	FORTALECER LAS ACCIONES DE SALUD Y ASISTENCIA ALIMENTARIA A LA POBLACION	354,343.59	354,343.59	76,969.35	76,969.35	76,969.35	76,969.35	76,969.35
Actividad 01	REALIZAR CAMPAÑAS DE SALUD COMUNITARIA	112,003.45	112,003.45	24,361.56	24,361.56	24,361.56	24,361.56	24,361.56
Actividad 02	OTORGAR ATENCIÓN EN EL MODULO DENTAL	242,340.14	242,340.14	52,607.79	52,607.79	52,607.79	52,607.79	52,607.79
Componente 04	FORTALECER EL PROGRAMA DE EQUIDAD DE GÉNERO EN EL MUNICIPIO	6,500.00	6,500.00	15,240.19	15,240.19	15,240.19	15,240.19	15,240.19
Actividad 02	OTORGAR ATENCIÓN EN EL MODULO DENTAL	6,500.00	6,500.00	15,240.19	15,240.19	15,240.19	15,240.19	15,240.19
024	INFRAESTRUCTURA DE ATENCIÓN DENTAL	14,405,895.19	17,291,060.91	6,839,560.03	6,839,560.03	6,839,560.03	6,839,560.03	6,839,560.03

020081



MUNICIPIO DE SAN JUAN HUACTZINCO TLA. TALA  
 RFC: MSJ950811K8A  
 COMPORTAMIENTO PRESUPUESTARIO DE PROGRAMAS DE MAYO 2021



	Aprobado	Modificado	Comprometido	Devengado	Ejercido	Pagado	Precompromisos
Componente 01	341,756.57	343,196.57	95,607.85	95,607.85	95,607.85	95,607.85	95,607.85
Actividad 01	2,000.00	2,000.00	0.00	0.00	0.00	0.00	0.00
Actividad 02	339,756.57	341,196.57	95,607.85	95,607.85	95,607.85	95,607.85	95,607.85
Componente 02	9,348,628.50	12,094,785.97	5,189,330.57	5,189,330.57	5,189,330.57	5,189,330.57	5,189,330.57
Actividad 01	197,575.02	215,819.62	77,817.88	77,817.88	77,817.88	77,817.88	77,817.88
Actividad 03	8,374,478.00	11,027,318.36	4,764,417.74	4,764,417.74	4,764,417.74	4,764,417.74	4,764,417.74
Actividad 04	776,575.48	851,647.99	347,094.95	347,094.95	347,094.95	347,094.95	347,094.95
Componente 03	3,911,614.41	4,025,678.92	1,316,728.23	1,316,728.23	1,316,728.23	1,316,728.23	1,316,728.23
Actividad 01	3,520,377.08	3,634,441.59	1,244,302.24	1,244,302.24	1,244,302.24	1,244,302.24	1,244,302.24
Actividad 02	391,237.33	391,237.33	72,425.99	72,425.99	72,425.99	72,425.99	72,425.99
Componente 04	803,895.71	827,399.45	237,893.38	237,893.38	237,893.38	237,893.38	237,893.38
Actividad 01	636,043.52	651,847.49	178,460.11	178,460.11	178,460.11	178,460.11	178,460.11
Actividad 02	152,852.19	160,551.96	52,538.07	52,538.07	52,538.07	52,538.07	52,538.07
Actividad 03	15,000.00	15,000.00	6,895.20	6,895.20	6,895.20	6,895.20	6,895.20
Componente 01	7,079,463.89	7,418,136.24	2,481,604.67	2,481,604.67	2,481,604.67	2,481,604.67	2,481,604.67
Actividad 01	1,517,010.59	1,584,220.93	507,297.92	507,297.92	507,297.92	507,297.92	507,297.92
Actividad 02	1,318,310.59	1,322,699.20	420,795.49	420,795.49	420,795.49	420,795.49	420,795.49
Componente 02	198,700.00	261,521.73	86,502.43	86,502.43	86,502.43	86,502.43	86,502.43
Actividad 01	1,399,964.02	1,573,823.30	718,687.41	718,687.41	718,687.41	718,687.41	718,687.41
Actividad 02	1,235,011.05	1,408,870.33	669,980.81	669,980.81	669,980.81	669,980.81	669,980.81
Componente 03	164,952.97	164,952.97	48,706.60	48,706.60	48,706.60	48,706.60	48,706.60
Actividad 01	1,617,788.09	1,618,483.09	391,851.72	391,851.72	391,851.72	391,851.72	391,851.72
Actividad 02	636,396.22	636,396.22	208,888.60	208,888.60	208,888.60	208,888.60	208,888.60
Actividad 03	981,391.87	982,086.87	182,963.12	182,963.12	182,963.12	182,963.12	182,963.12

000082



MUNICIPIO DE SAN JUAN HUACTZINCO TL. LALA  
 RFC: MSJ950811K8A  
 COMPORTAMIENTO PRESUPUESTARIO DE PROGRAMAS DE MAYO 2021



PRESIDENCIA  
 MUNICIPAL  
 San Juan  
 Huactzinco  
 Tlaxcala  
 2017-2021

Clave	Nombre	Aprobado	Modificado	Comprometido	Devengado	Ejercido	Pagado	Precompromisos
Componente 04	LA POBLACION	2,544,701.19	2,641,608.92	863,767.62	863,767.62	863,767.62	863,767.62	863,767.62
Actividad 01	ESTABLECER UNA PLANEACION DE LAS ACTIVIDADES GUBERNAMENTALES	17,262.24	17,262.24	0.00	0.00	0.00	0.00	0.00
Actividad 02	LA ADMINISTRACION	1,361,599.61	1,458,507.34	504,929.49	504,929.49	504,929.49	504,929.49	504,929.49
Actividad 03	COORDINAR LAS ACTIVIDADES DE LAS AREAS REALIZAR EVALUACIONES DEL AVANCE INSTITUCIONAL DE LA ADMINISTRACION MUNICIPAL	1,165,839.34	1,165,839.34	358,838.13	358,838.13	358,838.13	358,838.13	358,838.13
035	PROTECCION JURIDICA DE LAS PERSONAS Y SUS BIENES	636,058.96	646,459.68	172,701.21	172,701.21	172,701.21	172,701.21	172,701.21
Componente 01	INSCRIPCION DE ACTOS Y HECHOS REGISTRALES REALIZADOS	367,614.86	368,067.76	82,594.80	82,594.80	82,594.80	82,594.80	82,594.80
Actividad 01	REGISTRAR LOS NACIMIENTOS, MATRIMONIOS, DIVORCIOS Y DEFUNCIONES	367,614.86	368,067.76	82,594.80	82,594.80	82,594.80	82,594.80	82,594.80
Componente 02	DEMANDA DE LA POBLACION PARA CORREGIR SUS DOCUMENTOS REGISTRALES ATENDIDA	254,444.28	264,392.10	85,331.46	85,331.46	85,331.46	85,331.46	85,331.46
Actividad 01	REALIZAR CAMPANAS DE REGULARIZACION DEL REGISTRO CIVIL	3,200.00	3,200.00	0.00	0.00	0.00	0.00	0.00
Actividad 02	CONTAR CON LAS FORMAS VALORADAS PARA INSCRIBIR LOS HECHOS Y ACTOS REGISTRALES	251,244.28	261,192.10	85,331.46	85,331.46	85,331.46	85,331.46	85,331.46
Componente 03	INFORMACION ESTADISTICA POBLACIONAL INTEGRADA DEL MUNICIPIO	13,999.82	13,999.82	4,774.95	4,774.95	4,774.95	4,774.95	4,774.95
Actividad 01	ELABORAR LOS REPORTES DE LOS TRAMITES REALIZADOS	13,999.82	13,999.82	4,774.95	4,774.95	4,774.95	4,774.95	4,774.95
036	FORTALECIMIENTO DE LA HACIENDA PUBLICA	2,648,678.46	2,709,433.38	671,737.36	671,737.36	671,737.36	671,737.36	671,737.36
Componente 01	ESTABLECER UN PROGRAMA PARA FORTALECER LAS FINANZAS PUBLICAS MUNICIPALES	974,979.04	984,486.95	236,027.26	236,027.26	236,027.26	236,027.26	236,027.26
Actividad 01	ACTUALIZAR EL PADRON DE CONTRIBUYENTES	974,979.04	979,772.34	231,312.65	231,312.65	231,312.65	231,312.65	231,312.65
Actividad 02	CREAR UNA CULTURA DE PAGO DE LOS CONTRIBUYENTES	0.00	4,714.61	4,714.61	4,714.61	4,714.61	4,714.61	4,714.61
Componente 02	INTEGRAR EL PRESUPUESTO BASADO EN RESULTADOS	662,385.91	662,385.91	124,828.47	124,828.47	124,828.47	124,828.47	124,828.47
Actividad 01	DAR SEGUIMIENTO AL EJERCICIO PRESUPUESTAL	662,385.91	662,385.91	124,828.47	124,828.47	124,828.47	124,828.47	124,828.47
Componente 03	ASIGNAR RECURSOS FINANCIEROS PARA LOS PROGRAMAS PRESUPUESTALES	789,213.51	839,810.51	266,036.20	266,036.20	266,036.20	266,036.20	266,036.20
Actividad 01	REALIZAR EL REGISTRO CONTABLE DE LOS RECURSOS APLICADOS	772,213.51	822,762.51	262,677.20	262,677.20	262,677.20	262,677.20	262,677.20
Actividad 02	OTORGAR CAPACITACION PERSONAL Y SEGUIMIENTO AL PRESUPUESTO	17,000.00	17,048.00	3,359.00	3,359.00	3,359.00	3,359.00	3,359.00

000083



MUNICIPIO DE SAN JUAN HUACTZINCO TLXALCALA  
 RFC: MSJ950811K8A  
 COMPORTAMIENTO PRESUPUESTARIO DE PROGRAMAS DE MAYO 2021

Clave	Nombre	Aprobado	Modificado	Comprometido	Devengado	Ejercido	Pagado	Precompromisos
Componente 04	ESTABLECER UN SISTEMA DE CONTROL PRESUPUESTAL	222,100.00	222,750.01	44,845.43	44,845.43	44,845.43	44,845.43	44,845.43
Actividad 01	INTEGRAR LA CUENTA PUBLICA MUNICIPAL	37,000.00	37,000.00	0.00	0.00	0.00	0.00	0.00
Actividad 02	COMPROBAR EL GASTO PÚBLICO MUNICIPAL	185,100.00	185,750.01	44,845.43	44,845.43	44,845.43	44,845.43	44,845.43
		33,648,463.80	37,581,555.22	13,319,579.32	13,319,579.32	13,319,579.32	13,319,579.32	13,319,579.32

000084

ESTADOS UNIDOS MEXICANOS  
 PRESIDENCIA MUNICIPAL  
 San Juan Huactzinco Tlaxcala  
 2017-2021

ESTADOS UNIDOS MEXICANOS  
 TESORERIA MUNICIPAL  
 San Juan Huactzinco Tlaxcala  
 2017-2021

MUNICIPIO DE SAN JUAN HUACZINCO T.L. LALA  
 RFC: MSJ950811K8A  
 COMPORTAMIENTO PRESUPUESTARIO POR TIPO DE GASTO A MAYO 2021

Número	Nombre	Aprobado	Modificado	Comprometido	Devengado	Ejercido	Pagado	Precompromisos
1	Gasto corriente	24,916,666.38	26,206,945.06	8,565,189.20	8,565,189.20	8,565,189.20	8,565,189.20	8,565,189.20
2	Gasto de capital	8,731,797.42	11,374,610.16	4,754,390.12	4,754,390.12	4,754,390.12	4,754,390.12	4,754,390.12
		33,648,463.80	37,581,555.22	13,319,579.32	13,319,579.32	13,319,579.32	13,319,579.32	13,319,579.32

ESTADOS UNIDOS MEXICANOS  
 PRESIDENCIA MUNICIPAL  
 San Juan  
 Huaczinco  
 Tlaxcala  
 2017-2021

ESTADOS UNIDOS MEXICANOS  
 TESORERIA MUNICIPAL  
 San Juan  
 Huaczinco  
 Tlaxcala  
 2017-2021

000085

MUNICIPIO DE SAN JUAN HUACTZINCO TLX  
 RFC: MSJ950811K8A  
 COMPORTAMIENTO PRESUPUESTARIO DE OBRAS DE MAYO 2021



PRERESIDENCIA  
 MUNICIPAL  
 San Juan  
 Huactzinco  
 Tlaxcala  
 2017-2021

Nombre	Aprobado	Modificado	Comprometido	Devengado	Ejercido	Pagado	Precompromisos
Obra FDOGRAL 2021	350,541.00	292,541.00	0.00	0.00	0.00	0.00	0.00
Part. 1	350,541.00	292,541.00	0.00	0.00	0.00	0.00	0.00
Obra FGP/19/053/014	0.00	316,167.43	316,167.43	316,167.43	316,167.43	316,167.43	316,167.43
Part. 1	0.00	316,167.43	316,167.43	316,167.43	316,167.43	316,167.43	316,167.43
Obra FGP/19/053/016	0.00	90,977.64	90,977.64	90,977.64	90,977.64	90,977.64	90,977.64
Part. 1	0.00	90,977.64	90,977.64	90,977.64	90,977.64	90,977.64	90,977.64
Obra FGP/19/053/017	0.00	45,773.60	45,773.60	45,773.60	45,773.60	45,773.60	45,773.60
Part. 1	0.00	45,773.60	45,773.60	45,773.60	45,773.60	45,773.60	45,773.60
Obra FGP/19/053/018	0.00	60,900.00	60,900.00	60,900.00	60,900.00	60,900.00	60,900.00
Part. 1	0.00	60,900.00	60,900.00	60,900.00	60,900.00	60,900.00	60,900.00
Obra FGP/20/053/003	0.00	347,722.99	347,722.99	347,722.99	347,722.99	347,722.99	347,722.99
Part. 1	0.00	347,722.99	347,722.99	347,722.99	347,722.99	347,722.99	347,722.99
Obra FGP/20/053/008	0.00	72,969.92	72,969.92	72,969.92	72,969.92	72,969.92	72,969.92
Part. 1	0.00	72,969.92	72,969.92	72,969.92	72,969.92	72,969.92	72,969.92
Obra FGP/20/053/009	0.00	102,747.00	102,747.00	102,747.00	102,747.00	102,747.00	102,747.00
Part. 1	0.00	102,747.00	102,747.00	102,747.00	102,747.00	102,747.00	102,747.00
Obra FGP/20/053/005	0.00	219,140.56	219,140.56	219,140.56	219,140.56	219,140.56	219,140.56
Part. 1	0.00	219,140.56	219,140.56	219,140.56	219,140.56	219,140.56	219,140.56
Obra FISM 2021	8,023,937.00	5,970,359.62	0.00	0.00	0.00	0.00	0.00
Part. 1	8,023,937.00	5,970,359.62	0.00	0.00	0.00	0.00	0.00
Obra FISM/21/053/001	0.00	63,210.09	63,210.09	63,210.09	63,210.09	63,210.09	63,210.09
Part. 1	0.00	63,210.09	63,210.09	63,210.09	63,210.09	63,210.09	63,210.09
Obra FISM/21/053/002	0.00	102,682.40	102,682.40	102,682.40	102,682.40	102,682.40	102,682.40
Part. 1	0.00	102,682.40	102,682.40	102,682.40	102,682.40	102,682.40	102,682.40
Obra FISM/21/053/004	0.00	806,658.99	806,658.99	806,658.99	806,658.99	806,658.99	806,658.99
Part. 1	0.00	806,658.99	806,658.99	806,658.99	806,658.99	806,658.99	806,658.99
Obra FISM/21/053/005	0.00	604,568.82	604,568.82	604,568.82	604,568.82	604,568.82	604,568.82
Part. 1	0.00	604,568.82	604,568.82	604,568.82	604,568.82	604,568.82	604,568.82
Obra FISM/21/053/007	0.00	51,737.55	51,737.55	51,737.55	51,737.55	51,737.55	51,737.55
Part. 1	0.00	51,737.55	51,737.55	51,737.55	51,737.55	51,737.55	51,737.55
Obra FISM/21/053/008	0.00	134,289.85	134,289.85	134,289.85	134,289.85	134,289.85	134,289.85
Part. 1	0.00	134,289.85	134,289.85	134,289.85	134,289.85	134,289.85	134,289.85
Obra FISM/21/053/009	0.00	55,473.22	55,473.22	55,473.22	55,473.22	55,473.22	55,473.22
Part. 1	0.00	55,473.22	55,473.22	55,473.22	55,473.22	55,473.22	55,473.22
Obra FISM/21/053/011	0.00	56,279.85	56,279.85	56,279.85	56,279.85	56,279.85	56,279.85
Part. 1	0.00	56,279.85	56,279.85	56,279.85	56,279.85	56,279.85	56,279.85
Obra FISM/21/053/012	0.00	178,676.61	178,676.61	178,676.61	178,676.61	178,676.61	178,676.61
Part. 1	0.00	178,676.61	178,676.61	178,676.61	178,676.61	178,676.61	178,676.61
Obra FORME/21/053/001	0.00	1,364,201.60	1,364,201.60	1,364,201.60	1,364,201.60	1,364,201.60	1,364,201.60
Part. 1	0.00	1,364,201.60	1,364,201.60	1,364,201.60	1,364,201.60	1,364,201.60	1,364,201.60
Part. 2	0.00	228.59	228.59	228.59	228.59	228.59	228.59

000086



MUNICIPIO DE SAN JUAN HUACTZINCO TL. LALA  
 RFC: MSJ950811K8A  
 COMPORTAMIENTO PRESUPUESTARIO DE OBRAS DE MAYO 2021

Folio	Nombre	Aprobado	Modificado	Comprometido	Devengado	Ejercido	Pagado	Precompromisos
Part. 4	SUMINISTRO Y COLOCACION DE LAMPARA SOLAR	0.00	1,299,036.28	1,299,036.28	1,299,036.28	1,299,036.28	1,299,036.28	1,299,036.28
Part. EXT-1	SUMINISTRO Y COLOCACION	0.00	5,777.40	5,777.40	5,777.40	5,777.40	5,777.40	5,777.40
Obra ISR/21/053/001	REPARACION DE VELARIA	0.00	58,000.00	58,000.00	58,000.00	58,000.00	58,000.00	58,000.00
Part. 1	REPARACION DE VELARIA	0.00	58,000.00	58,000.00	58,000.00	58,000.00	58,000.00	58,000.00
Obra PRODDER/20/053/01	CONSTRUCCION DE RED DE DRENAJE SANITARIO	0.00	22,212.00	22,212.00	22,212.00	22,212.00	22,212.00	22,212.00
Part. 1	CONSTRUCCION DE RED DE DRENAJE SANITARIO	0.00	22,212.00	22,212.00	22,212.00	22,212.00	22,212.00	22,212.00
		8,374,478.00	11,017,290.74	4,754,390.12	4,754,390.12	4,754,390.12	4,754,390.12	4,754,390.12

ESTADOS UNIDOS MEXICANOS  
 PRESIDENCIA MUNICIPAL  
 San Juan Huactzinco Tlaxcala  
 2017-2021

ESTADOS UNIDOS MEXICANOS  
 TESORERÍA MUNICIPAL  
 San Juan Huactzinco Tlaxcala  
 2017-2021

030087

MUNICIPIO DE SAN JUAN HUACTZINCO TLAXCALA  
 RFC: MSJ950811K8A  
 ESTADO DE INGRESOS Y EGRESOS PRESUPUESTARIOS DE MAYO 2021

000088

	SUMA:	SALDO:	
<b>INGRESOS</b>			
1.2.1.1	URBANO	9,357.00	101,842.00
1.2.1.2	RÚSTICO	0.00	13,395.00
1.2.2.1	TRANSMISIÓN DE BIENES INMUEBLES	4,314.00	34,753.00
1.7.1.1	RECARGOS PREDIAL	1,512.00	13,483.00
4.3.1.1	AVALÚO DE PREDIOS URBANO	2,706.00	15,582.00
4.3.1.2	AVALÚO DE PREDIOS RÚSTICO	0.00	1,198.00
4.3.1.3	MANIFESTACIONES CATASTRALES	1,969.00	12,505.00
4.3.1.4	AVISOS NOTARIALES	895.00	6,439.00
4.3.2.1	ALINEAMIENTO DE INMUEBLES	0.00	118.00
4.3.2.2	LICENC.CONST.OBR. NVA.AMP.REV.MEM.CÁLC.	0.00	1,037.00
4.3.2.4	LICENCIAS P/DIVIDIR, FUSIONAR Y LOTIF.	0.00	5,187.00
4.3.2.A	ASIGNAC. D/NUM.OFICIAL BIENES INMUEB.	0.00	734.00
4.3.4.2	EXPEDICIÓN DE CERTIFICACIONES OFICIALES	179.00	179.00
4.3.4.3	EXPED. D/CONST. D/POSESIÓN D/PREDIOS	358.00	1,606.00
4.3.4.4	EXPEDICIÓN DE CONSTANCIAS	1,257.00	18,224.00
4.3.6.2	TRANSP.Y DISP.FINAL DES.SÓL.COM.Y SERV.	234.00	3,668.00
4.3.8.2	LICENCIAS DE FUNCIONAMIENTO	2,300.00	14,216.00
4.3.9.2	ANUNCIOS PINTADOS Y/O MURALES	1,183.00	1,183.00
4.3.A.1	SERVICIO DE ALUMBRADO PÚBLICO	4,328.90	76,175.48
4.3.B.1	SERVICIO DE AGUA POTABLE	1,080.00	74,760.00
4.3.B.2	CONEXIONES Y RECONEXIONES	0.00	20,500.00
4.3.B.7	PRESTACIÓN DE SERVICIOS DE ASIST. SOCIAL	0.00	320.00
4.4.1.1	OTROS DERECHOS	0.00	180.00
5.1.1.1	MERCADOS	1,340.00	7,220.00
5.1.3.1	INTERESES BANCARIOS, CRÉDITOS Y BONOS	711.33	3,534.18
8.1.1	FONDO GENERAL DE PARTICIPACIONES	2,324,571.42	8,688,621.28
8.1.2	FONDO DE FOMENTO MUNICIPAL	364,274.96	1,999,912.16
8.1.3	FONDO DE FISCALIZACIÓN Y RECAUDACIÓN	166,926.57	871,352.39
8.1.6	IMPUESTO ESPECIAL SOBRE PRODUCCIÓN Y SERVICIOS	26,359.70	31,661.38
8.1.9	GASOLINAS Y DIÉSEL	0.00	50,948.75
8.1.A	FONDO DEL IMPUESTO SOBRE LA RENTA	100,604.00	653,301.00
8.1.B	FONDO DE ESTABILIZACIÓN DE LOS INGRESOS DE LAS ENTIDADES FEDERATIVAS	0.00	42,062.25
8.2.3	FONDO DE APORTACIONES PARA LA INFRAESTRUCTURA SOCIAL	802,394.00	4,011,970.00
8.2.4	FONDO DE APORTACIONES PARA EL FORTALECIMIENTO DE LOS MUNICIPIOS	432,611.82	2,163,059.10
<b>TOTAL DE INGRESOS</b>		<b>4,251,466.70</b>	<b>18,940,926.97</b>
<b>EGRESOS</b>			
1.1.1.1	DIETAS	135,372.14	676,860.70
1.1.3.1	SUELDOS A FUNCIONARIOS	129,586.88	638,430.08
1.1.3.2	SUELDOS AL PERSONAL	611,707.24	3,110,273.56
1.1.3.3	SUELDOS A TRABAJADORES	44,724.00	223,620.00
1.3.1.1	PRIMA QUINQUENAL	759.76	3,798.80
1.5.2.2	INDEMNIZACIÓN Y LIQUIDACIÓN AL PERSONAL	14,065.63	306,739.00
1.5.4.5	SERVICIO MÉDICO AL PERSONAL	0.00	12,769.52
1.5.4.6	SERVICIO MÉDICO A TRABAJADORES	2,415.70	8,520.65
1.5.9.3	CUOTAS DESPENSA A TRABAJADORES	3,258.00	16,290.00
2.1.1.1	MATERIALES, UTIL.Y EQPOS MEN. D/OFICINA	23,724.33	93,655.53
2.1.4.1	MAT.UTIL.Y EQPOS MEN.TECN.D/L INF.Y COM.	5,147.07	34,367.88

ESTADOS UNIDOS MEXICANOS  
 PRESIDENCIA MUNICIPAL  
 San Juan Huactzinco Tlaxcala  
 2017-2021

ESTADOS UNIDOS MEXICANOS  
 TESORERÍA MUNICIPAL  
 San Juan Huactzinco Tlaxcala  
 2017-2021



MUNICIPIO DE SAN JUAN HUACTZINCO TLAXCALA  
 RFC: MSJ950811K8A  
 ESTADO DE INGRESOS Y EGRESOS PRESUPUESTARIOS DE MAYO 2021

000089

	SUMA:	SALDO:
2.1.6.1	MATERIAL DE LIMPIEZA	0.00 18,891.92
2.1.8.1	MAT. P/EL REG. E INDENT. BIENES Y PERS.	0.00 38,557.92
2.2.1.1	PRODUCTOS ALIMENTICIOS PARA PERSONAS	6,514.76 39,761.00
2.4.2.1	CEMENTO Y PRODUCTOS DE CONCRETO	2,420.00 3,470.00
2.4.6.1	MATERIAL ELÉCTRICO Y ELECTRÓNICO	0.00 16,882.53
2.4.7.1	ARTÍCULOS METÁLICOS PARA LA CONSTRUCCIÓN	0.00 184.13
2.4.9.1	OTROS MATERIALES Y ART.D/CONST.Y REPAR.	0.00 3,725.32
2.5.6.1	FIBRAS SINT.HULES, PLÁST.Y DERIVADOS	10,811.00 29,238.60
2.6.1.1	COMBUSTIBLES, LUBRICANTES Y ADITIVOS	102,310.00 517,202.13
2.7.1.1	VESTUARIO Y UNIFORMES	0.00 126,811.20
2.7.2.1	PRENDAS DE SEG. Y PROT. PERSONAL	0.00 2,333.97
2.9.1.1	HERRAMIENTAS MENORES	1,159.00 9,256.05
2.9.2.1	REFACCIONES Y ACCES. MEN. D/EDIFICIOS	0.00 560.00
2.9.4.1	REF.Y ACC.MEN.EQPO D/CÓMP.Y TEC. D/INF.	150.00 11,189.03
2.9.6.1	REFACCIONES Y ACCES.MEN.D/EQPO D/TRANSP.	13,700.00 29,040.02
3.1.1.1	ENERGÍA ELÉCTRICA	228,467.00 1,306,084.73
3.1.2.1	GAS	0.00 733.33
3.1.4.1	TELEFONÍA TRADICIONAL	653.00 4,836.00
3.1.5.1	TELEFONÍA CELULAR	200.00 1,100.00
3.1.7.1	SERV.D/ACC.D/INTER.REDES Y PROC.D/INF.	0.00 6,770.40
3.2.6.1	ARRENDAMIENTO D/MAQ. OTROS EQPOS Y HERR.	0.00 26,057.82
3.3.2.1	SERV.D/DIS.ARQ. ING.Y ACTIV.RELACIONADAS	16,240.00 16,240.00
3.3.5.1	SERV.D/INVEST.CIENT.Y DESARROLLO	0.00 110.00
3.3.6.1	SERV.D/APOYO ADM.TRAD.FOT.E IMPRES.	222.90 3,009.51
3.3.8.1	SERVICIOS DE VIGILANCIA	0.00 3,200.00
3.4.2.1	SERV.D/COB.INVEST.CRED.Y SIMILAR	0.00 4,714.61
3.5.1.1	CONSERV.Y MANTTO MENOR D/INMUEBLES	8,990.00 72,359.32
3.5.3.1	INST.REP.Y MANT.EQ.COM.Y TEC.D/L INF.	0.00 12,300.01
3.5.4.1	INST.REP.Y MANTTO D/EQ.E INST.MÉD.Y LAB.	0.00 8,700.00
3.5.5.1	REPAR.Y MANTTO D/EQ.D/TRANSPORTE	175,212.04 319,020.51
3.5.7.1	INST.REP.Y MANT.D/MAQ.OTROS EQ.Y HERR.	14,790.00 17,529.92
3.5.8.1	SERV.D/LIMPIEZA Y MANEJO DE DESECHOS	3,750.00 5,286.00
3.6.1.1	DIF.RAD.TV.Y MED.D/MEN.S/PRO.ACT.GUB.	0.00 53,774.72
3.6.3.1	SERV.D/CREAT.PREP.Y PRO.PUB.EXC.INT.	0.00 4,364.67
3.6.6.1	SERV.D/CREAC. Y DIF.CONT.EXC.ATRAV.INT.	4,008.00 24,216.04
3.7.2.1	PASAJES TERRESTRES	0.00 7,761.00
3.7.5.1	VIÁTICOS EN EL PAÍS	5,000.00 15,446.00
3.7.9.1	OTROS SERVICIOS DE TRASLADO Y HOSPEDAJE	80.00 261.00
3.8.2.1	GASTOS DE ORDEN SOCIAL Y CULTURAL	4,274.00 10,001.00
3.9.2.1	IMPUESTOS Y DERECHOS	6,149.00 31,320.00
3.9.8.1	IMP.S/ NOMINAS Y OTROS DER.REL. LABORAL	19,453.00 131,608.00
4.4.1.1	AYUDAS SOCIALES A PERSONAS	94,350.00 285,149.22
4.4.2.1	BECAS Y OTRAS AYUDAS P/PROG. D/CAPAC.	6,250.00 16,275.00
4.4.3.1	AYUDAS SOC.A INSTIT. DE ENSEÑANZA	0.00 7,788.40
4.4.5.1	AYUDAS SOC.A INSTIT.S/FINES DE LUCRO	8,398.74 196,742.45
6.1.1.2	CONSTRUCCIÓN NUEVA P/EDIFIC.HABITACIONAL	806,658.99 806,658.99
6.1.3.2	CONST.OBR ABAST.AGUA,PETR.GAS,ELECT.TEL	111,753.07 297,780.47
6.1.4.2	CONST.OBRAS D/URBAN.P/LA DOT.D/SERV.	2,313,339.52 2,499,499.08
6.1.4.3	AMP.D/REHABILIT.D/OBR D/URBANIZACIÓN	347,722.99 669,610.55
6.1.5.3	AMPLIACIÓN Y REHAB.D/VÍAS D/COMUNICACIÓN	0.00 60,900.00
6.2.4.3	AMPLIACIÓN D/REHAB.D/OBRAS D/URBAN.	58,000.00 419,941.03

TOTAL DE EGRESOS 5,341,787.76 13,319,579.32

SUPERÁVIT/DÉFICIT -1,090,321.06 5,621,347.65



~~PRESIDENCIA MUNICIPAL~~  
 San Juan Huactzinco Tlaxcala  
 2017-2021



~~TESORERÍA MUNICIPAL~~  
 San Juan Huactzinco Tlaxcala  
 2017-2021

MUNICIPIO DE SAN JUAN HUACTZINCO TLAXCALA  
RFC: MSJ950811K8A  
ESTADO DE INGRESOS Y EGRESOS PRESUPUESTARIOS DE MAYO 2021

000090

SUMA: SALDO:  
-----  
-----



PRESIDENCIA  
MUNICIPAL  
San Juan  
Huactzinco  
Tlaxcala  
2017-2021



TESORERÍA  
MUNICIPAL  
San Juan  
Huactzinco  
Tlaxcala  
2017-2021