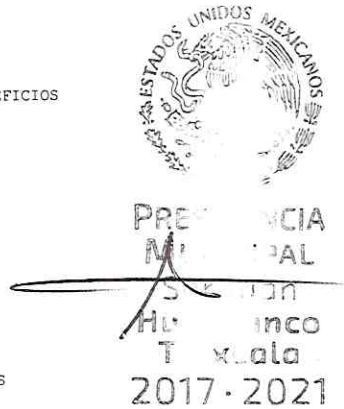


MUNICIPIO DE SAN JUAN HUACTZINCO TLAXCALA

ESTADO DE ACTIVIDADES
Del 1 de Enero al 30 de Junio de 2021 y 2020
(Cifras en pesos)

000001

	2021	2020
INGRESOS Y OTROS BENEFICIOS		
INGRESOS DE GESTION	568,245.14	823,709.71
IMPUESTOS	237,977.00	216,345.00
CUOTAS Y APORTACIONES DE SEGURIDAD SOCIAL	0.00	0.00
CONTRIBUCIONES DE MEJORAS	0.00	0.34
DERECHOS	317,987.82	570,798.54
PRODUCTOS DE TIPO CORRIENTE	12,280.32	27,965.83
APROVECHAMIENTOS DE TIPO CORRIENTE	0.00	8,600.00
INGRESOS POR VENTA DE BIENES Y PRESTACIÓN DE SERVICIOS	0.00	0.00
PART, APORT, CONV, INCENT. DERIV. D/COLAB. FISCAL, F. DIST. DE APORT, TRANSF, ASIG, SUBS Y SUBV Y P Y JUB	22,618,375.77	35,451,380.23
PART, APORT, CONV, INCENT. DERIV. D/COLAB. FISCAL, F. DIST. DE APORT	22,618,375.77	35,451,380.23
TRANSFERENCIAS, ASIGNACIONES, SUBSIDIOS Y SUBVENCIONES Y PENSIONES Y JUBILACIONES	0.00	0.00
OTROS INGRESOS Y BENEFICIOS	0.00	0.00
INGRESOS FINANCIEROS	0.00	0.00
INCREMENTO POR VARIACIÓN DE INVENTARIOS	0.00	0.00
DISMINUCIÓN DEL EXCESO DE ESTIMACIONES POR PÉRDIDA O DETERIORO U OBSOLESCENCIA	0.00	0.00
DISMINUCIÓN DEL EXCESO DE PROVISIONES	0.00	0.00
OTROS INGRESOS Y BENEFICIOS VARIOS	0.00	0.00
TOTAL DE INGRESOS Y OTROS BENEFICIOS	23,186,620.91	36,275,089.94
GASTOS Y OTRAS PÉRDIDAS		
GASTOS DE FUNCIONAMIENTO	10,037,970.45	20,043,203.39
SERVICIOS PERSONALES	6,309,135.75	13,552,636.76
MATERIALES Y SUMINISTROS	1,164,743.90	2,177,919.40
SERVICIOS GENERALES	2,564,090.80	4,312,647.23
TRANSFERENCIAS, ASIGNACIONES, SUBSIDIOS Y OTRAS AYUDAS	610,065.38	1,153,106.96
TRANSFERENCIAS INTERNAS Y ASIGNACIONES AL SECTOR PÚBLICO	0.00	0.00
TRANSFERENCIAS AL RESTO DEL SECTOR PÚBLICO	0.00	0.00
SUBSIDIOS Y SUBVENCIONES	0.00	0.00
AYUDAS SOCIALES	610,065.38	1,153,106.96
PENSIONES Y JUBILACIONES	0.00	0.00
TRANSFERENCIAS A FIDEICOMISOS, MANDATOS Y CONTRATOS ANÁLOGOS	0.00	0.00
TRANSFERENCIAS A LA SEGURIDAD SOCIAL	0.00	0.00
DONATIVOS	0.00	0.00
TRANSFERENCIAS AL EXTERIOR	0.00	0.00
PARTICIPACIONES Y APORTACIONES	0.00	0.00
PARTICIPACIONES	0.00	0.00
APORTACIONES	0.00	0.00
CONVENIOS	0.00	0.00
INTERESES, COMISIONES Y OTROS GASTOS DE LA DEUDA PUBLICA	0.00	0.00



MUNICIPIO DE SAN JUAN HUACTZINCO TLAXCALA

ESTADO DE ACTIVIDADES
Del 1 de Enero al 30 de Junio de 2021 y 2020
(Cifras en pesos)

000002

	2021	2020
INTERESES DE LA DEUDA PÚBLICA		
COMISIONES DE LA DEUDA PÚBLICA	0.00	0.00
GASTOS DE LA DEUDA PÚBLICA	0.00	0.00
COSTO POR COBERTURAS	0.00	0.00
APOYOS FINANCIEROS	0.00	0.00
OTROS GASTOS Y PERDIDAS EXTRAORDINARIAS		
ESTIMACIONES, DEPRECIACIONES, DETERIOROS, OBSOLESCENCIA Y AMORTIZACIONES	0.00	0.00
PROVISIONES	0.00	0.00
DISMINUCIÓN DE INVENTARIOS	0.00	0.00
AUMENTO POR INSUFICIENCIA DE ESTIMACIONES POR PÉRDIDA O DETERIORO U OBSOLESCENCIA	0.00	0.00
AUMENTO POR INSUFICIENCIA DE PROVISIONES	0.00	0.00
OTROS GASTOS	0.00	0.00
INVERSIÓN PÚBLICA		
INVERSION PUBLICA NO CAPITALIZABLE	10,098,526.52	19,158,144.23
TOTAL DE GASTOS Y OTRAS PÉRDIDAS	10,098,526.52	19,158,144.23
RESULTADOS DEL EJERCICIO (AHORRO/DES AHORRO)	20,746,562.35	40,354,454.58
	2,440,058.56	-4,079,364.64



Bajo protesta de decir verdad declaramos que los Estados Financieros y sus notas, son razonablemente correctos y son responsabilidad del emisor.

PRESENCIA
MUNICIPAL
San Juan
Huactzinco

LIQ. ALFREDO VALENCIA MUÑOZ
PRESIDENTE MUNICIPAL CONSTITUCIONAL
2017-2021

C. MARIBEL MUÑOZ RAMIREZ
SINDICO MUNICIPAL

C. P. ADOLFO ELEAZAR GONZALEZ DEL
TESORERO MUNICIPAL



TESORERÍA
MUNICIPAL
San Juan
Huactzinco
Tlaxcala
2017-2021

MUNICIPIO DE SAN JUAN HUACITZINCO TLAXCALA
 ESTADO DE SITUACIÓN FINANCIERA
 Al 30 de Junio de 2021 y 2020
 (Cifras en pesos)

	2021	2020	2021	2020
ACTIVO			PASIVO	
ACTIVO CIRCULANTE			PASIVO CIRCULANTE	
EFFECTIVO Y EQUIVALENTES	8,555,501.43	6,517,779.10	CUENTAS POR PAGAR A CORTO PLAZO	414,125.20
DERECHOS A RECIBIR EFECTIVO O EQUIVALENTES	90,522.95	16,615.81	DOCUMENTOS POR PAGAR A CORTO PLAZO	49,156.55
DERECHOS A RECIBIR BIENES O SERVICIOS	1,085.49	7,475.49	FORNACIÓN A CORTO PLAZO DE LA DEUDA PÚBLICA A LARGO PLAZO	0.00
INVENTARIOS	0.00	0.00	TÍTULOS Y VALORES A CORTO PLAZO	0.00
ALMACENES	0.00	0.00	PASIVOS DIFERIDOS A CORTO PLAZO	0.00
ESTIMACIÓN POR PÉRDIDA O DETERIORO DE ACTIVOS CIRCULANTES	0.00	0.00	FONDOS Y BIENES DE TERCEROS EN GARANTÍA Y/O ADMINISTRACIÓN A CORTO PLAZO	0.00
OTROS ACTIVOS CIRCULANTES	0.00	0.00	PROVISIONES A CORTO PLAZO	0.00
TOTAL DE ACTIVOS CIRCULANTES	8,647,109.87	6,541,870.40	OTROS PASIVOS A CORTO PLAZO	0.00
ACTIVO NO CIRCULANTE			TOTAL DE PASIVOS CIRCULANTES	463,281.75
INVERSIONES FINANCIERAS A LARGO PLAZO	0.00	0.00	PASIVO NO CIRCULANTE	
DERECHOS A RECIBIR EFECTIVO O EQUIVALENTES A LARGO PLAZO	0.00	0.00	CUENTAS POR PAGAR A LARGO PLAZO	0.00
BIENES INMUEBLES, INFRAESTRUCTURA Y CONSTRUCCIONES EN PROCESO	23,259,235.42	22,983,815.01	DOCUMENTOS POR PAGAR A LARGO PLAZO	0.00
BIENES MUEBLES	8,727,856.45	8,727,856.45	DEUDA PÚBLICA A LARGO PLAZO	0.00
ACTIVOS INTANGIBLES	19,000.00	19,000.00	PASIVOS DIFERIDOS A LARGO PLAZO	0.00
DEPRECIACIÓN, DETERIORO Y AMORTIZACIÓN ACUMULADA DE BIENES	-1,883,633.66	-1,883,633.66	FONDOS Y BIENES DE TERCEROS EN GARANTÍA Y/O ADMINISTRACIÓN A LARGO PLAZO	0.00
ACTIVOS DIFERIDOS	0.00	0.00	PROVISIONES A LARGO PLAZO	0.00
ESTIMACIÓN POR PÉRDIDA O DETERIORO DE ACTIVOS NO CIRCULANTES	0.00	0.00	TOTAL DE PASIVOS NO CIRCULANTES	0.00
OTROS ACTIVOS NO CIRCULANTES	0.00	0.00	TOTAL DEL PASIVO.....	463,281.75
TOTAL DE ACTIVOS NO CIRCULANTES	30,122,458.21	29,847,037.80	HACIENDA PÚBLICA / PATRIMONIO	
			HACIENDA PÚBLICA/PATRIMONIO CONTRIBUIDO	8,096,762.89

APORTACIONES 8,096,762.89
 DONACIONES DE CAPITAL 0.00
 ACTUALIZACIÓN DE LA HACIENDA PÚBLICA/PATRIMONIO 0.00

000003



Procuraduría Municipal
 San Juan Huactzinco Tlaxcala
 2017-2021



TESORERÍA MUNICIPAL
 San Juan Huactzinco Tlaxcala
 2017-2021

MUNICIPIO DE SAN JUAN HUACZINCO TLAXCALA
 ESTADO DE SITUACIÓN FINANCIERA
 Al 30 de Junio de 2021 y 2020
 (Cifras en pesos)

	2021	2020
HACIENDA PÚBLICA / PATRIMONIO GENERADO	30,209,523.44	27,769,810.30
RESULTADOS DEL EJERCICIO (AHORRO/ DESAHORRO)	2,440,058.56	-4,079,364.64
RESULTADOS DE EJERCICIOS ANTERIORES	27,769,464.88	31,849,174.94
REVALÚOS	0.00	0.00
RESERVAS	0.00	0.00
RECTIFICACIONES DE RESULTADOS DE EJERCICIOS ANTERIORES	0.00	0.00
EXCESO O INSUFICIENCIA EN LA ACTUALIZACIÓN DE LA HACIENDA PÚBLICA/ PATRIMONIO	0.00	0.00
RESULTADO POR POSICIÓN MONETARIA	0.00	0.00
RESULTADO POR TENENCIA DE ACTIVOS NO MONETARIOS	0.00	0.00
TOTAL HACIENDA PÚBLICA/PATRIMONIO.....	38,306,286.33	35,866,573.19
TOTAL DEL PASIVO Y HACIENDA PÚBLICA/PATRIMONIO....	38,769,568.08	36,388,908.20
TOTAL DEL ACTIVO.....	38,769,568.08	36,388,908.20



PRESIDENCIA
 San Juan Huaczinco Tlaxcala
 2017-2021

LIC. ALFREDO VALENCIA MUÑOZ
 PRESIDENTE MUNICIPAL CONSTITUCIONAL



TESORERÍA MUNICIPAL
 San Juan Huaczinco Tlaxcala
 2017-2021

C. MARIBEL MUÑOZ RAMIREZ
 SINDICO MUNICIPAL

(Handwritten signature)
 P. ADOLFO ELEAZAR GONZÁLEZ DEL RAZO
 TESORERO MUNICIPAL

000004

ESTADO DE VARIACIÓN EN LA HACIENDA PÚBLICA
Del 1 de Enero al 30 de Junio de 2021
(Cifras en pesos)

Concepto	Hacienda Pública/ Patrimonio Contribuido	Hacienda Pública/ Patrimonio Generado de Ejercicios Ant.	Hacienda Pública/ Patrimonio Generado del Ejercicio	Exceso o Insuficiencia en la Actualización de la Hacienda Pública / Patrimonio /	TOTAL
Hacienda Pública / Patrimonio Contribuido Neto 2020	8,096,762.89				8,096,762.89
Aportaciones Donaciones de Capital Actualización de la Hacienda Pública/Patrimonio	8,096,762.89 0.00 0.00				8,096,762.89 0.00 0.00
Hacienda Pública / Patrimonio Generado Neto 2020		31,849,174.94	-4,079,364.64		27,769,810.30
Resultados del Ejercicio (Ahorro/Desahorro)					
Resultados de Ejercicios Anteriores					
Revalúos Reservas Rectificaciones de Resultados de Ejercicios Anteriores		31,849,174.94 0.00 0.00 0.00	-4,079,364.64		-4,079,364.64
Exceso o Insuficiencia en la Actualización de la Hacienda Pública/Patrimonio Neto 2020				0.00	0.00
Resultado por Posición Monetaria Resultado por Tenencia de Activos Monetarios				0.00 0.00	0.00 0.00
Hacienda Pública / Patrimonio Neto Final 2020	8,096,762.89	31,849,174.94	-4,079,364.64	0.00	35,866,573.19
Cambios en la Hacienda Pública / Patrimonio Contribuido Neto 2021	0.00				0.00
Aportaciones Donaciones de Capital Actualización de la Hacienda Pública/Patrimonio	0.00 0.00 0.00				0.00 0.00 0.00



PRESIDENCIA
MUNICIPAL
San Juan Huactzinco
Tlaxcala
2017-2021

000005



MUNICIPIO DE SAN JUAN HUACTZINCO TLAX LA

ESTADO DE VARIACIÓN EN LA HACIENDA PÚBLICA
Del 1 de Enero al 30 de Junio de 2021
(Cifras en pesos)

Variaciones de la Hacienda Pública /				
Patrimonio Generado Neto 2021		6,519,423.20		2,439,713.14
Resultados del Ejercicio		2,440,058.56		2,440,058.56
(Ahorro/Desahorro)				
Resultados de Ejercicios Anteriores		4,079,364.64		-345.42
Revalúos		0.00		0.00
Reservas		0.00		0.00
Rectificaciones de Resultados de		0.00		0.00
Ejercicios Anteriores				
Cambios en el Exceso o Insuficiencia en				
la Actualización de la Hacienda				
Pública/Patrimonio Neto 2021				0.00
Resultado por Posición Monetaria				0.00
Resultado por Tenencia de Activos no				0.00
Monetarios				
Hacienda Pública / Patrimonio Neto		27,769,464.88	2,440,058.56	38,306,286.33
Final 2021				



Bajo protesta de decir verdad declaramos que los Estados Financieros y sus notas, son razonablemente correctos y son responsabilidad del emisor.

SAN JUAN
HUACTZINCO
TLAXCALA

LIC. ALFREDO VALENCIA MUÑOZ

PRESIDENTE MUNICIPAL CONSTITUCIONAL

C. MARIBEL MUÑOZ RAMIREZ

SINDICO MUNICIPAL



TESORERÍA
MUNICIPAL
San Juan
Huactzinco
Tlaxcala
2017-2021

C. P. ADOLFO ELEAZAR GONZALEZ DEL RAZO
TESORERO MUNICIPAL

000006

MUNICIPIO DE SAN JUAN HUACTZINCO TLAX. LA

ESTADO DE CAMBIOS EN LA SITUACIÓN FINANCIERA
Al 30 de Junio de 2021 y 2020
(Cifras en pesos)

Origen	Aplicación
-	-
-	-
-	-
-	-
-	-

RESERVAS
RECTIFICACIONES DE RESULTADOS DE EJERCICIOS ANTERIORES
EXCESO O INSUFICIENCIA EN LA ACTUALIZACION DE LA HACIENDA PUBLICA/PATRIMONIO
RESULTADO POR POSICIÓN MONETARIA
RESULTADO POR TENENCIA DE ACTIVOS NO MONETARIOS

Bajo protesta de decir verdad declaramos que los Estados Financieros y sus notas, son razonablemente correctos y son responsabilidad del emisor.



MUNICIPAL
SAN JUAN
HUACTZINCO
LIC. MARIBEL MUÑOZ RAMIREZ
SINDICO MUNICIPAL
2017-2021

C. MARIBEL MUÑOZ RAMIREZ
SINDICO MUNICIPAL
[Signature]
ALFONSO ELEAZAR GONZALEZ DEL RAZO
TESORERO MUNICIPAL



TESORERÍA MUNICIPAL
San Juan
Huactzinco
Tlaxcala
2017-2021

0000008

ESTADO DE FLUJOS DE EFECTIVO
 Del 1 de Enero al 30 de Junio de 2021 y 2020
 (Cifras en pesos)

2021 ----- 2020

FLUJOS DE EFECTIVO DE LAS ACTIVIDADES DE OPERACIÓN

ORIGEN	23,186,620.91	36,275,089.94
IMPUESTOS	237,977.00	216,345.00
CUOTAS Y APORTACIONES DE SEGURIDAD SOCIAL	0.00	0.00
CONTRIBUCIONES DE MEJORAS	0.00	0.34
DERECHOS	317,987.82	570,798.54
PRODUCTOS DE TIPO CORRIENTE	12,280.32	27,965.83
APROVECHAMIENTOS DE TIPO CORRIENTE	0.00	8,600.00
INGRESOS POR VENTA DE BIENES Y PRESTACIÓN DE SERVICIOS	0.00	0.00
PART. APORT. CONV. INCENT. DERIV. D/COLAB. FISCAL, F. DIST. DE APORT	22,618,375.77	35,451,380.23
TRANSFERENCIAS, ASIGNACIONES, SUBSIDIOS Y SUBVENCIÓNES Y PENSIONES Y JUBILACIONES	0.00	0.00
OTROS ORIGENES DE OPERACIÓN	0.00	0.00
APLICACIÓN	10,648,035.83	21,196,310.35
SERVICIOS PERSONALES	6,309,135.75	13,552,636.76
MATERIALES Y SUMINISTROS	1,164,743.90	2,177,919.40
SERVICIOS GENERALES	2,564,090.80	4,312,647.23
TRANSFERENCIAS INTERNAS Y ASIGNACIONES AL SECTOR PÚBLICO	0.00	0.00
TRANSFERENCIAS AL RESTO DEL SECTOR PÚBLICO	0.00	0.00
SUBSIDIOS Y SUBVENCIÓNES	0.00	0.00
AYUDAS SOCIALES	610,065.38	1,153,106.96
PENSIONES Y JUBILACIONES	0.00	0.00
TRANSFERENCIAS A FIDELICOMISOS, MANDATOS Y CONTRATOS ANÁLOGOS	0.00	0.00
TRANSFERENCIAS A LA SEGURIDAD SOCIAL	0.00	0.00
DONATIVOS	0.00	0.00
TRANSFERENCIAS AL EXTERIOR	0.00	0.00
PARTICIPACIONES	0.00	0.00
APORTACIONES	0.00	0.00
CONVENIOS	0.00	0.00
OTRAS APLICACIONES DE OPERACIÓN	0.00	0.00
FLUJOS NETOS DE EFECTIVO POR ACTIVIDADES DE OPERACIÓN	12,538,585.08	15,078,779.59



PRESENCIA
 MUNICIPAL
 HUGO ZINCO
 TLAJALPA
 2017-2021



TESORERÍA
 MUNICIPAL
 San Juan
 Huactzinco
 Tlaxcala
 2017-2021

000009

ESTADO DE FLUJOS DE EFECTIVO
 Del 1 de Enero al 30 de Junio de 2021 y 2020
 (Cifras en pesos)

2021 ----- 2020

FLUJOS DE EFECTIVO DE LAS ACTIVIDADES DE INVERSIÓN

ORIGEN	0.00	0.00
BIENES INMUEBLES, INFRAESTRUCTURA Y CONSTRUCCIONES EN PROCESO	0.00	0.00
BIENES MUEBLES	0.00	0.00
OTROS ORIGENES DE INVERSIÓN	0.00	0.00
APLICACIÓN	10,373,946.93	14,544,349.52
BIENES INMUEBLES, INFRAESTRUCTURA Y CONSTRUCCIONES EN PROCESO	10,373,946.93	14,396,361.83
BIENES MUEBLES	0.00	147,987.69
OTRAS APLICACIONES DE INVERSIÓN	0.00	0.00
FLUJOS NETOS DE EFECTIVO POR ACTIVIDADES DE INVERSIÓN	-10,373,946.93	-14,544,349.52

FLUJOS DE EFECTIVO DE LAS ACTIVIDADES DE FINANCIAMIENTO

ORIGEN	0.00	213,273.67
ENDEUDAMIENTO NETO	0.00	0.00
INTERNO	0.00	0.00
EXTERNO	0.00	0.00
OTROS ORIGENES DE FINANCIAMIENTO	0.00	213,273.67
APLICACIÓN	126,915.82	0.00
SERVICIOS DE LA DEUDA	0.00	0.00
INTERNO	0.00	0.00
EXTERNO	0.00	0.00
OTRAS APLICACIONES DE FINANCIAMIENTO	126,915.82	0.00
FLUJOS NETOS DE EFECTIVO POR ACTIVIDADES DE FINANCIAMIENTO	-126,915.82	213,273.67



PREVENCIÓN
 MUNICIPAL,
 San Juan
 Huactzinco
 Tlaxcala
 2017/2021

ESTADOS UNIDOS MEXICANOS
 TESORERÍA MUNICIPAL
 San Juan Huactzinco Tlaxcala
 2017-2021

000010

ESTADO DE FLUJOS DE EFECTIVO
 Del 1 de Enero al 30 de Junio de 2021 y 2020
 (Cifras en pesos)

	2021	2020
Incremento/Disminución Neta en el Efectivo y Equivalentes al Efectivo	2,037,722.33	747,703.74
Efectivo y Equivalentes al Efectivo al Inicio del Ejercicio	6,517,779.10	5,770,075.36
Efectivo y Equivalentes al Efectivo al Final del Ejercicio	8,555,501.43	6,517,779.10




Bajo protesta de decir verdad declaramos que los Estados Financieros y sus notas, son razonablemente correctos y son responsabilidad del emisor.

SECRETARÍA
 HUACTZINCO
 TLAXCALA
 2017/2021

ALFREDO VALENCIA MUÑOZ
 PRESIDENTE MUNICIPAL CONSTITUCIONAL

C. MARIBEL MUÑOZ RAMIREZ
 SINDICO MUNICIPAL


 P. ADOLFO ELEAZAR GONZALEZ DEL RAZO
 TESORERO MUNICIPAL



TESORERÍA
 MUNICIPAL
 San Juan
 Huactzinco
 Tlaxcala
 2017-2021

000011

MUNICIPIO DE SAN JUAN HUACTZINCO TLAXCALA

INFORME SOBRE PASIVOS CONTINGENTES
Al 30 de Junio de 2021
(Cifras en pesos)

000012



PRESENCIA
Bajo protesta de decir verdad declaramos que los Estados Financieros y sus notas,
son razonablemente correctos y son responsabilidad del emisor.

San Juan
Huactzinco
Tlaxcala
2017-2021
LIC. ALFREDO VALENCIA MUÑOZ
PRESIDENTE MUNICIPAL CONSTITUCIONAL

C. MARIBEL MUÑOZ RAMIREZ
SINDICO MUNICIPAL

C.P. ADOLFO ELEAZAR GONZALEZ DEL RAZO
TESORERO MUNICIPAL



TESORERÍA
MUNICIPAL
San Juan
Huactzinco
Tlaxcala
2017-2021

MUNICIPIO DE SAN JUAN HUACUZYINCO TLAXCALA
 NOTAS AL ESTADO DE SITUACIÓN FINANCIERA
 Al 30 de Junio de 2021
 (Cifras en pesos)



PRESENCIA
 MUNICIPAL
 Huacuzinco
 Tlaxcala
 2017-2021

ESF-01 FONDOS CON AFECTACIÓN ESPECÍFICA E INVERSIONES FINANCIERAS:

Cuenta	Nombre de la Cuenta	Monto	Tipo	2019	2020	2018	2017
1.1.1.4	INVERSIONES TEMPORALES (HASTA 3 MESES)	0.00					
1.1.1.5	FONDOS CON AFECTACIÓN ESPECÍFICA	0.00					
1.1.2.1	INVERSIONES FINANCIERAS DE CORTO PLAZO	0.00					
1.2.1.1	INVERSIONES A LARGO PLAZO	0.00					
	TOTAL	0.00					
ESF-02 CONTRIBUCIONES POR RECUPERAR:							
Cuenta	Nombre de la Cuenta	Monto		2019	2020	2018	2017
1.1.2.2	CUENTAS POR COBRAR A CORTO PLAZO	0.00		0.00	0.00	0.00	0.00
1.1.2.4	INGRESOS POR RECUPERAR A CORTO PLAZO	0.00		0.00	0.00	0.00	0.00
	TOTAL	0.00		0.00	0.00	0.00	0.00
ESF-03 CONTRIBUCIONES POR RECUPERAR CORTO PLAZO:							
Cuenta	Nombre de la Cuenta	Monto		180 días	90 días	365 días	+365 días
1.1.2.3	DEUDORES DIVERSOS POR COBRAR A CORTO PLAZO	89,838.51		0.00	79,634.06	4,145.84	6,058.61
1.1.2.5	DEUDORES POR ANTICIPOS DE LA TESORERÍA A CORTO PLAZO	0.00		0.00	0.00	0.00	0.00
1.1.3	DERECHOS A RECIBIR BIENES O SERVICIOS	1,085.49		0.00	0.00	0.00	1,085.49
1.1.3.1	ANTICIPO A PROVEEDORES POR ADQUISICIÓN DE BIENES Y PRESTACIÓN DE SERV A C/ PLAZO	1,085.49		0.00	0.00	0.00	1,085.49
1.1.3.2	ANTICIPO A PROVEEDORES POR ADQ DE BIENES INMUEBLES Y MUEBLES A C/ PLAZO	0.00		0.00	0.00	0.00	0.00
1.1.3.3	ANTICIPO A PROVEEDORES POR ADQUISICIÓN DE BIENES INTANGIBLES A CORTO PLAZO	0.00		0.00	0.00	0.00	0.00
1.1.3.4	ANTICIPO A CONTRATISTAS POR OBRAS PÚBLICAS A CORTO PLAZO	0.00		0.00	0.00	0.00	0.00
1.1.3.9	OTROS DERECHOS A RECIBIR BIENES O SERVICIOS A CORTO PLAZO	0.00		0.00	0.00	0.00	0.00
	TOTAL	90,924.00		0.00	79,634.06	4,145.84	7,144.10



TESORERÍA
 MUNICIPAL
 San Juan
 Huacuzinco
 Tlaxcala
 2017-2021

ESF-04 INVENTARIO:	Nombre de la Cuenta	Monto
1.1.4	INVENTARIOS	0.00

000013

MUNICIPIO DE SAN JUAN HUACIZINCO TLAXCALA
 NOTAS AL ESTADO DE SITUACIÓN FINANCIERA
 Al 30 de Junio de 2021
 (Cifras en pesos)



TESORERÍA
 MUNICIPAL
 San Juan
 Huacizinco
 Tlaxcala
 2017-2021

DIRECCIÓN
 MUNICIPAL
 San Juan
 Huacizinco
 Tlaxcala
 2017-2021

1.1.4.1	INVENTARIO DE MERCANCIAS PARA VENTA	0.00
1.1.4.2	INVENTARIO DE MERCANCIAS TERMINADAS	0.00
1.1.4.3	INVENTARIO DE MERCANCIAS EN PROCESO DE ELABORACIÓN	0.00
1.1.4.4	INVENTARIO DE MATERIAS PRIMAS, MATERIALES Y SUMINISTROS PARA PRODUCCIÓN	0.00
1.1.4.5	BIENES EN TRÁNSITO	0.00
	TOTAL	0.00

ESF-05 ALMACENES:

Cuenta	Nombre de la Cuenta	Monto	Método
1.1.5	ALMACENES	0.00	
1.1.5.1	ALMACÉN DE MATERIALES Y SUMINISTROS DE CONSUMO	0.00	
	TOTAL	0.00	

ESF-06 FIDEICOMISOS, MANDATOS Y CONTRATOS ANÁLOGOS:

Cuenta	Nombre de la Cuenta	Monto	Tipo	Característica
1.2.1.3	FIDEICOMISOS, MANDATOS Y CONTRATOS ANÁLOGOS	0.00		
	TOTAL	0.00		

ESF-07 PARTICIPACIONES Y APORTACIONES DE CAPITAL:

Cuenta	Nombre de la Cuenta	Monto
1.2.1.4	PARTICIPACIONES Y APORTACIONES DE CAPITAL	0.00
	TOTAL	0.00

ESF-08 BIENES MUEBLES E INMUEBLES:

Cuenta	Nombre de la Cuenta	Monto	Dep. Gasto	Dep. Acum.	Método	Tasas (*)
1.2.3	BIENES INMUEBLES, INFRAESTRUCTURA Y CONSTRUCCIONES EN PROCESO	23,259,235.42	0.00	0.00		Línea recta
1.2.3.1	TERRENOS	1,908,499.40	0.00	0.00		Línea recta
1.2.3.2	VIVIENDAS	0.00	0.00	0.00		Línea recta
1.2.3.3	EDIFICIOS NO HABITACIONALES	95,491.77	0.00	0.00		Línea recta
1.2.3.4	INFRAESTRUCTURA	0.00	0.00	0.00		Línea recta

NOTAS AL ESTADO DE SITUACIÓN FINANCIERA

Al 30 de Junio de 2021

(Cifras en pesos)

Cuenta	Nombre de la Cuenta	Monto	Amort. Gasto	Amort. Acum.	Método	Tasas (*)
1.2.3.5	CONSTRUCCIONES EN PROCESO EN BIENES DE DOMINIO PÚBLICO	11,726,356.53	0.00	0.00	Línea recta	
1.2.3.6	CONSTRUCCIONES EN PROCESO EN BIENES PROPIOS	9,528,887.72	0.00	0.00	Línea recta	
1.2.3.9	OTROS BIENES INMUEBLES	0.00	0.00	0.00	Línea recta	
1.2.4	BIENES MUEBLES	8,727,856.45	0.00	-6,264,747.48	Línea recta	
1.2.4.1	MOBILIARIO Y EQUIPO DE ADMINISTRACIÓN	1,644,902.93	0.00	-988,011.09	Línea recta	
1.2.4.2	MOBILIARIO Y EQUIPO EDUCACIONAL Y RECREATIVO	282,272.11	0.00	-16,947.34	Línea recta	
1.2.4.3	EQUIPO E INSTRUMENTAL MÉDICO Y DE LABORATORIO	36,344.00	0.00	-18,154.00	Línea recta	
1.2.4.4	VEHICULOS Y EQUIPO DE TRANSPORTE	5,810,882.31	0.00	-4,860,061.81	Línea recta	
1.2.4.5	EQUIPO DE DEFENSA Y SEGURIDAD	131,184.71	0.00	-101,592.14	Línea recta	
1.2.4.6	MAQUINARIA, OTROS EQUIPOS Y HERRAMIENTAS	787,549.39	0.00	-247,905.10	Línea recta	
1.2.4.7	COLECCIONES, OBRAS DE ARTE Y OBJETOS VALIOSOS	34,721.00	0.00	-32,076.00	Línea recta	
1.2.4.8	ACTIVOS BIOLÓGICOS	0.00	0.00	0.00	Línea recta	
	TOTAL	31,987,091.87	0.00	-6,264,747.48	Línea recta	

(*) La tasa anual es general salvo excepciones específicas

ESF-09 INTANGIBLES Y DIFERIDOS:

Cuenta	Nombre de la Cuenta	Monto	Amort. Gasto	Amort. Acum.	Método	Tasas (*)
1.2.5	ACTIVOS INTANGIBLES	19,000.00	0.00	0.00	Línea recta	
1.2.5.1	SOFTWARE	19,000.00	0.00	0.00	Línea recta	
1.2.5.2	PATENTES, MARCAS Y DERECHOS	0.00	0.00	0.00	Línea recta	
1.2.5.3	CONCESIONES Y FRANQUICIAS	0.00	0.00	0.00	Línea recta	
1.2.5.4	LICENCIAS	0.00	0.00	0.00	Línea recta	
1.2.5.9	OTROS ACTIVOS INTANGIBLES	0.00	0.00	0.00	Línea recta	
1.2.7	ACTIVOS DIFERIDOS	0.00	0.00	0.00	Línea recta	
1.2.7.1	ESTUDIOS, FORMULACIÓN Y EVALUACIÓN DE PROYECTOS	0.00	0.00	0.00	Línea recta	
1.2.7.2	DERECHOS SOBRE BIENES EN RÉGIMEN DE ARRENDAMIENTO FINANCIERO	0.00	0.00	0.00	Línea recta	
1.2.7.3	GASTOS PAGADOS POR ADELANTADO A LARGO PLAZO	0.00	0.00	0.00	Línea recta	
1.2.7.4	ANTICIPOS A LARGO PLAZO	0.00	0.00	0.00	Línea recta	
1.2.7.5	BENEFICIOS AL RETIRO DE EMPLEADOS PAGADOS POR ADELANTADO	0.00	0.00	0.00	Línea recta	
1.2.7.9	OTROS ACTIVOS DIFERIDOS	0.00	0.00	0.00	Línea recta	



TESORERÍA MUNICIPAL
San Juan Huacuzinco Tlaxcala
2017-2021

000015

MUNICIPIO DE SAN JUAN HUACTZINCO TLAXCALA
 NOTAS AL ESTADO DE SITUACIÓN FINANCIERA
 Al 30 de Junio de 2021
 (Cifras en pesos)

TOTAL 19,000.00 0.00 0.00

(*) La tasa anual es general salvo excepciones específicas

ESF-10 ESTIMACIONES Y DETERIOROS:

Cuenta	Nombre de la Cuenta	Monto	Criterio
1.1.6	ESTIMACIÓN POR PÉRDIDA O DETERIORO DE ACTIVOS CIRCULANTES	0.00	
1.1.6.1	ESTIMACIONES PARA CUENTAS INCOBRABLES POR DERECHOS A RECIBIR EFECTIVO O EQUIVALENTES	0.00	
1.1.6.2	ESTIMACIÓN PARA CUENTAS INCOBRABLES POR DERECHOS A RECIBIR BIENES O SERVICIOS	0.00	
	TOTAL	0.00	

ESF-11 OTROS ACTIVOS:

Cuenta	Nombre de la Cuenta	Monto	Característica
1.1.9	OTROS ACTIVOS CIRCULANTES	0.00	
1.2.9.1	BIENES EN CONCESIÓN	0.00	
1.2.9.2	BIENES EN ARRENDAMIENTO FINANCIERO	0.00	
1.2.9.3	BIENES EN COMODATO	0.00	
	TOTAL	0.00	

ESF-12 CUENTAS Y DOCUMENTOS POR PAGAR:

Cuenta	Nombre de la Cuenta	Monto	90 días	180 días	365 días	+365 días
2.1.1	CUENTAS POR PAGAR A CORTO PLAZO	414,125.20	392,402.88	0.00	17,667.65	4,054.67
2.1.1.1	SERVICIOS PERSONALES POR PAGAR A CORTO PLAZO	0.50	0.30	0.00	0.10	0.10
2.1.1.2	PROVEEDORES POR PAGAR A CORTO PLAZO	2,483.03	0.00	0.00	0.00	2,483.03
2.1.1.3	CONTRATISTAS POR OBRAS PÚBLICAS POR PAGAR A CORTO PLAZO	13,322.88	213,322.88	0.00	0.00	0.00
2.1.1.4	PARTICIPACIONES Y APORTACIONES POR PAGAR A CORTO PLAZO	0.00	0.00	0.00	0.00	0.00
2.1.1.5	TRANSFERENCIAS OTORGADAS POR PAGAR A CORTO PLAZO	0.00	0.00	0.00	0.00	0.00
2.1.1.6	INTERESES, COMISIONES Y OTROS GASTOS POR PAGAR A CORTO PLAZO	0.00	0.00	0.00	0.00	0.00
2.1.1.7	LA DEUDA PÚBLICA POR PAGAR A CORTO PLAZO	198,318.79	179,079.70	0.00	17,667.55	1,571.54
	RETENCIONES Y CONTRIBUCIONES POR PAGAR A CORTO PLAZO					



PREFECTURA MUNICIPAL
 SAN JUAN HUACTZINCO
 TLAXCALA

2017-2021

910000



TESORERÍA MUNICIPAL

Miguel Ángel Juárez
 Tlaxcala
 2017-2021

NOTAS AL ESTADO DE SITUACIÓN FINANCIERA

Al 30 de Junio de 2021

(Cifras en pesos)

Cuenta	Nombre de la Cuenta	Monto	Naturaleza	Característica
2.1.1.1.8	A CORTO PLAZO	0.00	0.00	0.00
2.1.1.1.8	DEVOLUCIONES DE LA LEY DE INGRESOS POR PAGAR A CORTO PLAZO	0.00	0.00	0.00
2.1.1.1.9	OTRAS CUENTAS POR PAGAR A CORTO PLAZO	0.00	0.00	0.00
2.1.1.2	DOCUMENTOS POR PAGAR A CORTO PLAZO	49,156.55	48,279.08	877.47
2.1.1.2.1	DOCUMENTOS COMERCIALES POR PAGAR A CORTO PLAZO	0.00	0.00	0.00
2.1.1.2.2	DOCUMENTOS CON CONTRATISTAS POR OBRAS PÚBLICAS POR PAGAR A CORTO PLAZO	0.00	0.00	0.00
2.1.1.2.9	OTROS DOCUMENTOS POR PAGAR A CORTO PLAZO	49,156.55	48,279.08	877.47
	TOTAL	463,281.75	440,681.96	17,667.65

ESF-13 FONDOS Y BIENES DE TERCEROS:

Cuenta	Nombre de la Cuenta	Monto	Naturaleza	Característica
2.1.6	FONDOS Y BIENES DE TERCEROS EN GARANTÍA Y/O ADMINISTRACIÓN A CORTO PLAZO	0.00		
2.1.6.1	FONDOS EN GARANTÍA A CORTO PLAZO	0.00		
2.1.6.2	FONDOS EN ADMINISTRACIÓN A CORTO PLAZO	0.00		
2.1.6.3	FONDOS CONTINGENTES A CORTO PLAZO	0.00		
2.1.6.4	FONDOS DE FIDEICOMISOS, MANDATOS Y CONTRATOS ANÁLOGOS A CORTO PLAZO	0.00		
2.1.6.5	OTROS FONDOS DE TERCEROS EN GARANTÍA Y/O ADMINISTRACIÓN A CORTO PLAZO	0.00		
2.1.6.6	VALORES Y BIENES EN GARANTÍA A CORTO PLAZO	0.00		
2.2.5	FONDOS Y BIENES DE TERCEROS EN GARANTÍA Y/O ADMINISTRACIÓN A LARGO PLAZO	0.00		
2.2.5.1	FONDOS EN GARANTÍA A LARGO PLAZO	0.00		
2.2.5.2	FONDOS EN ADMINISTRACIÓN A LARGO PLAZO	0.00		
2.2.5.3	FONDOS CONTINGENTES A LARGO PLAZO	0.00		
2.2.5.4	FONDOS DE FIDEICOMISOS, MANDATOS Y CONTRATOS ANÁLOGOS A LARGO PLAZO	0.00		
2.2.5.5	OTROS FONDOS DE TERCEROS EN GARANTÍA Y/O ADMINISTRACIÓN A LARGO PLAZO	0.00		
2.2.5.6	VALORES Y BIENES EN GARANTÍA A LARGO PLAZO	0.00		
	TOTAL	0.00		

ESF-14 OTROS PASIVOS CIRCULANTES:

Página 5 de 6



TRESORERÍA MUNICIPAL
San Juan Huacuzinco Tlaxcala
2017-2021

000017

MUNICIPIO DE SAN JUAN HUACZINCO TLAXCALA
 NOTAS AL ESTADO DE SITUACIÓN FINANCIERA
 Al 30 de Junio de 2021
 (Cifras en pesos)

Cuenta	Nombre de la Cuenta	Monto	Naturaleza	Característica
2.1.5.9	OTROS PASIVOS DIFERIDOS A CORTO PLAZO	0.00		
2.1.9.9	OTROS PASIVOS CIRCULANTES	0.00		
2.2.4	PASIVOS DIFERIDOS A LARGO PLAZO	0.00		
2.2.4.1	CREDITOS DIFERIDOS A LARGO PLAZO	0.00		
2.2.4.2	INTERESES COBRADOS POR ADELANTADO A LARGO PLAZO	0.00		
2.2.4.9	OTROS PASIVOS DIFERIDOS A LARGO PLAZO	0.00		
	TOTAL	0.00		

PRESENCIA

M. P. A.

Bajo protesta de decir Verdad declaramos que los Estados Financieros y sus notas, son razonablemente correctos y son responsabilidad del emisor.

H. P. A.

T. X. A.

2017-2021

LIC. ALFREDO VALENCIA MUÑOZ
 PRESIDENTE MUNICIPAL CONSTITUCIONAL

C. MARIBEL MUÑOZ RAMIREZ
 SINDICO MUNICIPAL



TESORERÍA
 MUNICIPAL
 San Juan
 Huactzinco
 Tlaxcala
 2017-2021

[Handwritten Signature]
 C. P. ALBERTO ELEAZAR GONZALEZ DEL RAZO
 TESORERO MUNICIPAL

810000

NOTAS AL ESTADO DE ACTIVIDADES
Al 30 de Junio de 2021
(Cifras en pesos)

Cuenta	Nombre de la Cuenta	Monto
EA-01	INGRESOS DE GESTIÓN:	
4.1	INGRESOS DE GESTION	568,245.14
4.1.1	IMPUESTOS	237,977.00
4.1.1.1	IMPUESTOS SOBRE LOS INGRESOS	0.00
4.1.1.2	IMPUESTOS SOBRE EL PATRIMONIO	221,696.00
4.1.1.2.1	URBANO	128,277.00
4.1.1.2.2	RÚSTICO	14,928.00
4.1.1.2.3	TRANSMISIÓN DE BIENES INMUEBLES	78,491.00
4.1.1.3	IMPUESTOS SOBRE LA PRODUCCIÓN, EL CONSUMO Y LAS TRANSACCIONES	0.00
4.1.1.4	IMPUESTOS AL COMERCIO EXTERIOR	0.00
4.1.1.5	IMPUESTOS SOBRE NÓMINAS Y ASIMILABLES	0.00
4.1.1.6	IMPUESTOS ECOLÓGICOS	0.00
4.1.1.7	ACCESORIOS DE IMPUESTOS	16,281.00
4.1.1.7.1	RECARGOS	16,281.00
4.1.1.7.1.1	RECARGOS PREDIAL	16,281.00
4.1.1.7.1.2	RECARGOS OTROS	0.00
4.1.1.7.2	MULTAS	0.00
4.1.1.7.2.1	MULTAS PREDIAL	0.00
4.1.1.7.2.2	MULTAS OTROS	0.00
4.1.1.7.3	ACTUALIZACIÓN	0.00
4.1.1.7.3.1	ACTUALIZACIÓN PREDIAL	0.00
4.1.1.7.3.2	ACTUALIZACIÓN OTROS	0.00
4.1.1.8	IMP. NO COMPRENDIDOS EN LA LEY DE ING. VIGENTE CAUS. EN EJER. FISCA. ANT. PEND. DE LIQ. O PAGO	0.00
4.1.1.9	OTROS IMPUESTOS	0.00
4.1.2	CUOTAS Y APORTACIONES DE SEGURIDAD SOCIAL	0.00
4.1.2.1	APORTACIONES PARA FONDOS DE VIVIENDA	0.00
4.1.2.2	CUOTAS PARA LA SEGURIDAD SOCIAL	0.00
4.1.2.3	CUOTAS DE AHORRO PARA EL RETIRO	0.00
4.1.2.4	ACCESORIOS DE CUOTAS Y APORTACIONES DE SEGURIDAD SOCIAL	0.00
4.1.2.4.1	RECARGOS	0.00
4.1.2.4.2	MULTAS	0.00
4.1.2.4.3	ACTUALIZACIÓN	0.00
4.1.2.9	OTRAS CUOTAS Y APORTACIONES PARA LA SEGURIDAD SOCIAL	0.00
4.1.3	CONTRIBUCIONES DE MEJORAS	0.00
4.1.3.1	CONTRIBUCIONES DE MEJORAS POR OBRAS PÚBLICAS	0.00
4.1.3.1.1	APORTACIÓN DE BENEFICIARIOS	0.00
4.1.3.2	CON. DE MEJ. NO COMP. EN LA LEY DE ING. VIGENTE CAUS. EN EJER. FISC. ANT. PEND. DE LIQ. O PAGO	0.00
4.1.4	DERECHOS	317,987.82
4.1.4.1	DER.USO,GOCE,APROV.O EXP. BIENES DE D.P.	0.00
4.1.4.3	DERECHOS POR PRESTACIÓN DE SERVICIOS	317,807.82
4.1.4.3.1	AVALÚO DE PREDIOS URBANO	16,902.00
4.1.4.3.2	AVALÚO DE PREDIOS RÚSTICO	1,612.00
4.1.4.3.3	MANIFESTACIONES CATASTRALES	16,599.00
4.1.4.3.4	AVISOS NOTARIALES	8,766.00
4.1.4.3.5	ALINEAMIENTO DE INMUEBLES	118.00
4.1.4.3.6	LICENC.CONST.OBR. NVA.AMP.REV.MEM.CÁLC.	1,530.00
4.1.4.3.7	LICENCIAS P/LA CONST. DE FRACCION.	0.00



PRESENCIA
MUNICIPAL
San Juan
Huactzinco
Tlaxcala
2017-2021



TESORERÍA
MUNICIPAL
San Juan
Huactzinco
Tlaxcala
2017-2021

MUNICIPIO DE SAN JUAN HUACTZINCO TLAXCALA

000020

NOTAS AL ESTADO DE ACTIVIDADES
Al 30 de Junio de 2021
(Cifras en pesos)

4.1.4.3.8	LICENCIAS P/DIVIDIR, FUSIONAR Y LOTIF.	6,933.50
4.1.4.3.9	DICTAMEN DE USO DE SUELO	0.00
4.1.4.3.10	SERVICIO DE VIG. INSP. Y CTROL DE LEYES	0.00
4.1.4.3.11	CONSTANCIA DE SERVICIOS PÚBLICOS	0.00
4.1.4.3.12	DESLINDE DE TERRENOS Y RECTIFICACIÓN DE MEDIDAS	0.00
4.1.4.3.13	REGULAR. LAS OBRAS CONST. SIN LICENCIA	0.00
4.1.4.3.14	ASIGNAC. D/NUM.OFICIAL BIENES INMUEB.	832.00
4.1.4.3.15	OBSTRUCCIÓN DE LUG. PÚB. CON MATER.	0.00
4.1.4.3.16	PERMISO OBST. VÍAS Y LUG. PÚB. MAT.	0.00
4.1.4.3.17	PERMISO P/L EXT.MAT.PÉT.MIN.O SUST.	0.00
4.1.4.3.18	INSCRIPCIÓN AL PADRÓN DE CONTRATISTAS	0.00
4.1.4.3.19	BASES DE CONCURSOS Y LICITACIONES	0.00
4.1.4.3.20	RASTRO MUNICIPAL	0.00
4.1.4.3.21	BÚSQUEDA Y COPIA DE DOCUMENTOS	0.00
4.1.4.3.22	EXPEDICIÓN DE CERTIFICACIONES OFICIALES	358.00
4.1.4.3.23	EXPED. D/CONST. D/POSESIÓN D/PREDIOS	1,606.00
4.1.4.3.24	EXPEDICIÓN DE CONSTANCIAS	20,384.00
4.1.4.3.25	EXPEDICIÓN DE OTRAS CONSTANCIAS	0.00
4.1.4.3.26	CANJE DEL FORMATO DE LICENCIA DE FUNC.	0.00
4.1.4.3.27	REPOSIC. P/PERD.D/FORMATO D/LIC. D/FUNC.	0.00
4.1.4.3.28	ACTAS DE NACIMIENTO	0.00
4.1.4.3.29	ACTAS DE MATRIMONIO	0.00
4.1.4.3.30	ACTAS DE DIVORCIO	0.00
4.1.4.3.31	ACTAS DE DEFUNCIÓN	0.00
4.1.4.3.32	CELEBRACIÓN DE MATRIMONIOS	0.00
4.1.4.3.33	DISPENSA D/LA PUBLIC. P/CONTRAER MATRIM.	0.00
4.1.4.3.34	EXPEDICIÓN DE COPIAS CERTIFICADAS	0.00
4.1.4.3.35	ANOTACIÓN MARG. E/LIB. D/REGISTRO CIVIL	0.00
4.1.4.3.36	EXPEDICIÓN DE CONSTANCIAS	0.00
4.1.4.3.37	EXPEDIC. D/COPIA SIMPLE D/ACTOS REGIST.	0.00
4.1.4.3.38	ORDEN DE INHUMACIÓN	0.00
4.1.4.3.39	TRANSP.Y DISP.FINAL D/DES.SÓL. INDUST.	0.00
4.1.4.3.40	TRANSP.Y DISP.FINAL DES.SÓL.COM.Y SERV.	4,352.00
4.1.4.3.41	TRANS.Y DISP.FINAL DES.SÓL. ORG. REQ.	0.00
4.1.4.3.42	TRANSP.Y DISP.FINAL DES.SÓL.E/LOT.BALD.	0.00
4.1.4.3.43	USO DE LA VÍA Y LUGARES PÚBLICOS	0.00
4.1.4.3.44	SERVICIO DE PANTEON	0.00
4.1.4.3.45	LICENCIAS DE FUNC. P/VENTA D/BEB. ALCOH.	0.00
4.1.4.3.46	LICENCIAS DE FUNCIONAMIENTO	15,291.00
4.1.4.3.47	EMPADRONAMIENTO MUNICIPAL	0.00
4.1.4.3.48	ANUNCIOS ADOSADOS	0.00
4.1.4.3.49	ANUNCIOS PINTADOS Y/O MURALES	1,183.00
4.1.4.3.50	ESTRUCTURALES	0.00
4.1.4.3.51	LUMINOSOS	690.00
4.1.4.3.52	SERVICIO DE ALUMBRADO PÚBLICO	111,661.32
4.1.4.3.53	SERVICIO DE AGUA POTABLE	86,170.00
4.1.4.3.54	CONEXIONES Y RECONEXIONES	22,500.00
4.1.4.3.55	DRENAJE Y ALCANTARILLADO	0.00
4.1.4.3.56	ADEUDOS D/LOS SERV. D/SUM. D/AGUA POT.	0.00
4.1.4.3.57	MANTENIMIENTO A LA RED DE AGUA POTABLE	0.00
4.1.4.3.58	MANTENIMIENTO A LA RED D/DRENAJE Y ALC.	0.00
4.1.4.3.59	PRESTACIÓN DE SERVICIOS DE ASIST. SOCIAL	320.00
4.1.4.3.60	FERIAS MUNICIPALES	0.00
4.1.4.3.61	COLEGIATURAS	0.00
4.1.4.3.62	CURSOS	0.00
4.1.4.4	ACCESORIOS DE DERECHOS	0.00
4.1.4.4.1	RECARGOS	0.00



NOTAS AL ESTADO DE ACTIVIDADES
Al 30 de Junio de 2021
(Cifras en pesos)

4.1.4.4.1.1	RECARGOS POR DERECHOS DE AGUA	0.00
4.1.4.4.1.2	RECARGOS OTROS	0.00
4.1.4.4.2	MULTAS	0.00
4.1.4.4.2.1	MULTAS POR DERECHOS DE AGUA	0.00
4.1.4.4.2.2	MULTAS OTROS	0.00
4.1.4.4.3	ACTUALIZACIÓN	0.00
4.1.4.4.3.1	ACTUALIZACIÓN POR DERECHOS DE AGUA	0.00
4.1.4.4.3.2	ACTUALIZACIÓN OTROS	0.00
4.1.4.5	DERECHOS NO COMP. EN LA LEY DE ING. VIGENTE CAUS. EN EJER. FISC. ANT. PEND. DE LIQ. O PAGO	0.00
4.1.4.9	OTROS DERECHOS	180.00
4.1.4.9.1	OTROS DERECHOS	180.00
4.1.5	PRODUCTOS DE TIPO CORRIENTE	12,280.32
4.1.5.1	PRODUCTOS	12,280.32
4.1.5.1.1	MERCADOS	8,150.00
4.1.5.1.2	EXPLORACIÓN DE OTROS BIENES	0.00
4.1.5.1.3	INGRESOS DE CAMIONES	0.00
4.1.5.1.4	INGRESOS DE FOTOCOPIADO	0.00
4.1.5.1.5	MAQUINARIA PESADA	0.00
4.1.5.1.6	ESTACIONAMIENTO	0.00
4.1.5.1.7	AUDITORIO MUNICIPAL	0.00
4.1.5.1.8	ARRENDAMIENTO DE LOCALES	0.00
4.1.5.1.9	BAÑOS PÚBLICOS	0.00
4.1.5.1.10	ASIGNACIÓN DE LOTES EN CEMENTERIO	0.00
4.1.5.1.11	INTERESES BANCARIOS, CRÉDITOS Y BONOS	4,130.32
4.1.5.4	PRODUCTOS NO COMP. EN LA LEY DE ING. VIGENTE CAUS. EN EJER. FISC. ANT. PEND. DE LIQ. O PAGO	0.00
4.1.6	APROVECHAMIENTOS DE TIPO CORRIENTE	0.00
4.1.6.1	INCENTIVOS DERIVADOS DE LA COLABORACIÓN FISCAL	0.00
4.1.6.1.1	GASTOS DE EJECUCIÓN	0.00
4.1.6.2	MULTAS	0.00
4.1.6.2.1	MULTAS	0.00
4.1.6.3	INDEMNIZACIONES	0.00
4.1.6.3.1	INDEMNIZACIONES	0.00
4.1.6.4	REINTEGROS	0.00
4.1.6.5	APROVECHAMIENTOS PROVENIENTES DE OBRAS PÚBLICAS	0.00
4.1.6.6	APROVECHAMIENTOS NO COMP. EN LA LEY DE ING. VIGENTE CAUS. EN EJER. FISC. ANT. PEND. DE LIQ. O PAGO	0.00
4.1.6.8	ACCESORIOS DE APROVECHAMIENTOS	0.00
4.1.6.8.1	RECARGOS	0.00
4.1.6.8.2	ACTUALIZACIÓN	0.00
4.1.6.9	OTROS APROVECHAMIENTOS	0.00
4.1.7	INGRESOS POR VENTA DE BIENES Y PRESTACIÓN DE SERVICIOS	0.00
4.1.7.1	INGRESOS POR VENTA DE BIENES Y PREST. DE SERV. DE INST. PÚBLICAS DE SEGURIDAD SOCIAL	0.00
4.1.7.2	INGRESOS POR VENTA DE BIENES Y PREST. DE SERV. DE EMPR. PRODUCT. DEL ESTADO	0.00
4.1.7.3	INGRESOS POR VENTA DE BIENES Y PREST. DE SERV. DE ENT. PARAEST. Y FIDEIC. NO EMPR Y NO FINANCI	0.00
4.1.7.4	INGRESOS POR VENTA DE BIENES Y PREST.	0.00



PRESENCIA
MUNICIPAL
San Juan
Huactzinco
Tlaxcala
2017-2021



TESORERÍA
MUNICIPAL
San Juan
Huactzinco
Tlaxcala
2017-2021

MUNICIPIO DE SAN JUAN HUACTZINCO TLAXCALA

NOTAS AL ESTADO DE ACTIVIDADES
Al 30 de Junio de 2021
(Cifras en pesos)

000022

	DE SERV. DE ENT. PARAEST. EMPR NO FINANC C/PART EST MAY	
4.1.7.5	INGRESOS POR VENTA DE BIENES Y PREST. DE SERV. DE ENT. PARAEST. EMPR FINANC MONET C/PART EST MAY	0.00
4.1.7.6	INGRESOS POR VENTA DE BIENES Y PREST. DE SERV. DE ENT. PARAEST. EMPR FINANC NO MONET C/PART EST MAY	0.00
4.1.7.7	INGRESOS POR VENTA DE BIENES Y PREST. DE SERV. DE FIDEIC. FINANC PÚBLICOS C/PART EST MAY	0.00
4.1.7.8	INGRESOS POR VENTA DE BIENES Y PREST. DE SERV. DE LOS PODERES LEG. Y JUDICIAL Y DE LOS ÓRGANOS AUT.	0.00
	TOTAL	568,245.14

EA-02 PARTICIPACIONES, APORTACIONES, CONVENIOS, INCENTIVOS DERIVADOS DE LA COLABORACIÓN FISCAL, FONDOS DISTINTOS DE APORTACIONES, TRANSFERENCIAS, ASIGNACIONES, SUBSIDIOS Y SUBVENCIONES, Y PENSIONES Y JUBILACIONES:

Cuenta	Nombre de la Cuenta	Monto
4.2	PART, APORT, CONV, INCENT. DERIV. D/COLAB. FISCAL, F. DIST. DE APORT, TRANSF, ASIG, SUBS Y SUBV Y P Y JUB	22,618,375.77
4.2.1	PART, APORT, CONV, INCENT. DERIV. D/COLAB. FISCAL, F. DIST. DE APORT	22,618,375.77
4.2.1.1	PARTICIPACIONES	15,208,340.85
4.2.1.1.1	FONDO GENERAL DE PARTICIPACIONES	11,018,610.48
4.2.1.1.2	FONDO DE FOMENTO MUNICIPAL	2,313,553.93
4.2.1.1.3	FONDO DE FISCALIZACIÓN Y RECAUDACIÓN	944,199.96
4.2.1.1.4	FONDO DE COMPENSACIÓN	0.00
4.2.1.1.5	FONDO DE EXTRACCIÓN DE HIDROCARBUROS	0.00
4.2.1.1.6	IMPUESTO ESPECIAL SOBRE PRODUCCIÓN Y SERVICIOS	40,160.67
4.2.1.1.7	0.136% DE LA RECAUDACIÓN FEDERAL PARTICIPABLE	0.00
4.2.1.1.8	3.17% SOBRE EXTRACCIÓN DE PETRÓLEO	0.00
4.2.1.1.9	GASOLINAS Y DIÉSEL	66,831.56
4.2.1.1.10	FONDO DEL IMPUESTO SOBRE LA RENTA	782,922.00
4.2.1.1.11	FONDO DE ESTABILIZACIÓN DE LOS INGRESOS DE LAS ENTIDADES FEDERATIVAS	42,062.25
4.2.1.2	APORTACIONES	7,410,034.92
4.2.1.2.1	FONDO DE APORTACIONES PARA LA NÓMINA EDUCATIVA Y GASTO OPERATIVO	0.00
4.2.1.2.2	FONDO DE APORTACIONES PARA LOS SERVICIOS DE SALUD	0.00
4.2.1.2.3	FONDO DE APORTACIONES PARA LA INFRAESTRUCTURA SOCIAL	4,814,364.00
4.2.1.2.4	FONDO DE APORTACIONES PARA EL FORTALECIMIENTO DE LOS MUNICIPIOS	2,595,670.92
4.2.1.2.5	FONDO DE APORTACIONES MÚLTIPLES	0.00
4.2.1.2.6	FONDO DE APORTACIONES PARA LA EDUCACIÓN TECNOLÓGICA Y DE ADULTOS	0.00
4.2.1.2.7	FONDO DE APORTACIONES PARA LA SEGURIDAD PÚBLICA DE LOS ESTADOS Y DEL DISTRITO FEDERAL	0.00
4.2.1.2.8	FONDO DE APORTACIONES PARA EL FORTALECIMIENTO DE LAS ENTIDADES	0.00



PRESENCIA
MUNICIPAL
San Juan
Huactzinco
Tlaxcala
2017-2021



TESORERÍA
MUNICIPAL
San Juan
Huactzinco
Tlaxcala
2017-2021

NOTAS AL ESTADO DE ACTIVIDADES
Al 30 de Junio de 2021
(Cifras en pesos)

	FEDERATIVAS	
4.2.1.3	CONVENIOS	0.00
4.2.1.3.1	CONVENIOS DE PROTECCIÓN SOCIAL EN SALUD	0.00
4.2.1.3.2	CONVENIOS DE DESCENTRALIZACIÓN	0.00
4.2.1.3.3	CONVENIOS DE REASIGNACIÓN	0.00
4.2.1.3.4	OTROS CONVENIOS Y SUBSIDIOS	0.00
4.2.1.4	INCENTIVOS DERIVADOS DE LA COLABORACIÓN FISCAL	0.00
4.2.1.4.1	TENENCIA O USO DE VEHÍCULOS	0.00
1.2.1.4.2	FONDO DE COMPENSACIÓN ISAN	0.00
4.2.1.4.3	IMPUESTO SOBRE AUTOMÓVILES NUEVOS	0.00
4.2.1.4.4	FONDO DE COMPENSACIÓN DE REPECOS-INTERMEDIOS	0.00
4.2.1.4.5	OTROS INCENTIVOS ECONÓMICOS	0.00
4.2.1.5	FONDOS DISTINTOS DE APORTACIONES	0.00
4.2.1.5.1	FONDO PARA ENTIDADES FEDERATIVAS Y MUNICIPIOS PRODUCTORES DE HIDROCARBUROS	0.00
4.2.1.5.2	FONDO MINERO	0.00
4.2.2	TRANSFERENCIAS, ASIGNACIONES, SUBSIDIOS Y SUBVENCIONES Y PENSIONES Y JUBILACIONES	0.00
4.2.2.1	TRANSFERENCIAS INTERNAS Y ASIGNACIONES DEL SECTOR PÚBLICO	0.00
4.2.2.3	SUBSIDIOS Y SUBVENCIONES	0.00
4.2.2.3.1	SUBSIDIOS Y SUBVENCIONES	0.00
4.2.2.5	PENSIONES Y JUBILACIONES	0.00
4.2.2.7	TRANSFERENCIAS DEL FONDO MEXICANO DEL PETRÓLEO PARA LA ESTABILIZACIÓN Y EL DESARROLLO	0.00
	TOTAL	22,618,375.77



PRESENCIA
MUNICIPAL
San Juan
Huactzinco
Tlaxcala
2017/2021



TESORERÍA
MUNICIPAL
San Juan
Huactzinco
Tlaxcala
2017-2021

EA-03 OTROS INGRESOS Y BENEFICIOS:

Cuenta	Nombre de la Cuenta	Monto	Naturaleza
4.3	OTROS INGRESOS Y BENEFICIOS	0.00	
4.3.1	INGRESOS FINANCIEROS	0.00	
4.3.1.1	INTERESES GANADOS DE TÍTULOS, VALORES Y DEMÁS INSTRUMENTOS FINANCIEROS	0.00	
4.3.1.9	OTROS INGRESOS FINANCIEROS	0.00	
4.3.2	INCREMENTO POR VARIACIÓN DE INVENTARIOS	0.00	
4.3.2.1	INCREMENTO POR VARIACIÓN DE INVENTARIOS DE MERCANCÍAS PARA VENTA	0.00	
4.3.2.2	INCREMENTO POR VARIACIÓN DE INVENTARIOS DE MERCANCÍAS TERMINADAS	0.00	
4.3.2.3	INCREMENTO POR VARIACIÓN DE INVENTARIOS DE MERCANCÍAS EN PROCESO DE ELABORACIÓN	0.00	
4.3.2.4	INCREMENTO POR VARIACIÓN DE INVENTARIOS DE MATERIAS PRIMAS, MATERIALES Y SUMINISTROS PARA PRODUCCIÓN	0.00	
4.3.2.5	INCREMENTO POR VARIACIÓN DE ALMACÉN DE MATERIAS PRIMAS, MATERIALES Y SUMINISTROS DE CONSUMO	0.00	
4.3.3	DISMINUCIÓN DEL EXCESO DE ESTIMACIONES POR PÉRDIDA O DETERIORO U OBSOLESCENCIA	0.00	
4.3.3.1	DISMINUCIÓN DEL EXCESO DE ESTIMACIONES POR PÉRDIDA O DETERIORO U OBSOLESCENCIA	0.00	
4.3.4	DISMINUCIÓN DEL EXCESO DE PROVISIONES	0.00	
4.3.4.1	DISMINUCIÓN DEL EXCESO EN PROVISIONES	0.00	

NOTAS AL ESTADO DE ACTIVIDADES
Al 30 de Junio de 2021
(Cifras en pesos)



PRESIDENCIA
MUNICIPAL
San Juan
Huactzinco
Tlaxcala
2017-2021

4.3.9	OTROS INGRESOS Y BENEFICIOS VARIOS	0.00	_____
4.3.9.2	BONIFICACIONES Y DESCUENTOS OBTENIDOS	0.00	_____
4.3.9.3	DIFERENCIAS POR TIPO DE CAMBIO A FAVOR	0.00	_____
4.3.9.4	DIFERENCIAS DE COTIZACIONES A FAVOR EN VALORES NEGOCIABLES	0.00	_____
4.3.9.5	RESULTADO POR POSICIÓN MONETARIA	0.00	_____
4.3.9.6	UTILIDADES POR PARTICIPACIÓN PATRIMONIAL	0.00	_____
4.3.9.7	DIFERENCIAS POR REESTRUCTURACIÓN DE DEUDA PÚBLICA A FAVOR	0.00	_____
4.3.9.9	OTROS INGRESOS Y BENEFICIOS VARIOS	0.00	_____
	TOTAL	0.00	_____

EA-04 GASTOS Y OTRAS PÉRDIDAS:

Cuenta	Nombre de la Cuenta	Monto	%
5.1	GASTOS DE FUNCIONAMIENTO	10,037,970.45	48.38
5.1.1	SERVICIOS PERSONALES	6,309,135.75	30.41
5.1.1.1	REMUNERACIONES AL PERSONAL DE CARÁCTER PERMANENTE	5,557,629.67	26.79
5.1.1.1.1	DIETAS	812,232.84	3.92
5.1.1.1.2	HABERES	0.00	0.00
5.1.1.1.3	SUELDOS A FUNCIONARIOS	768,016.96	3.70
5.1.1.1.4	SUELDOS AL PERSONAL	3,709,035.87	17.88
5.1.1.1.5	SUELDOS A TRABAJADORES	268,344.00	1.29
5.1.1.1.6	SUELDOS AL MAGISTERIO	0.00	0.00
5.1.1.1.7	REMUNER. POR ADSCRIP. LAB. E/L EXTRANJERO	0.00	0.00
5.1.1.2	REMUNERACIONES AL PERSONAL DE CARÁCTER TRANSITORIO	0.00	0.00
5.1.1.2.1	HONORARIOS ASIMILABLES A SALARIOS	0.00	0.00
5.1.1.2.2	SUELDOS AL PERSONAL EVENTUAL	0.00	0.00
5.1.1.2.3	SUELDOS AL MAGISTERIO EVENTUAL	0.00	0.00
5.1.1.2.4	RETRIBUC. P/SERVICIOS D/CARÁCTER SOCIAL	0.00	0.00
5.1.1.2.5	RETRIB. A REP.TRAB. Y PAT.E/L JTA D/CONC.	0.00	0.00
5.1.1.3	REMUNERACIONES ADICIONALES Y ESPECIALES	335,090.38	1.62
5.1.1.3.1	PRIMA QUINQUENAL	4,558.56	0.02
5.1.1.3.2	PRIMA QUINQUENAL AL MAGISTERIO	0.00	0.00
5.1.1.3.3	PRIMA VACACIONAL A FUNCIONARIOS	19,808.87	0.10
5.1.1.3.4	PRIMA VACACIONAL AL PERSONAL	167,750.68	0.81
5.1.1.3.5	PRIMA VACACIONAL A TRABAJADORES	21,243.90	0.10
5.1.1.3.6	PRIMA VACACIONAL AL MAGISTERIO	0.00	0.00
5.1.1.3.7	PRIMA VACACIONAL AL PERSONAL EVENTUAL	0.00	0.00
5.1.1.3.8	PRIMA VACACIONAL AL MAGISTERIO EVENTUAL	0.00	0.00
5.1.1.3.9	GRATIFICACIÓN FIN DE AÑO FUNCIONARIOS	0.00	0.00
5.1.1.3.A	GRATIFICACIÓN FIN DE AÑO AL PERSONAL	21,707.16	0.10
5.1.1.3.B	GRATIFICACIÓN FIN DE AÑO TRABAJADORES	0.00	0.00
5.1.1.3.C	GRATIFICACIÓN FIN DE AÑO A MAGISTERIO	0.00	0.00
5.1.1.3.D	GRATIF. FIN D/AÑO A/PERSONAL D/HONOR	0.00	0.00
5.1.1.3.E	GRATIFIC. FIN DE AÑO AL MAGIST. EVENTUAL	0.00	0.00
5.1.1.3.F	GRATIFICACIÓN A PERSONAL DE HONORARIOS	0.00	0.00
5.1.1.3.G	HORAS EXTRAORDINARIAS	0.00	0.00
5.1.1.3.H	COMPENSACIONES Y OTRAS PRESTACIONES	0.00	0.00
5.1.1.3.I	COMPENSACIONES AL PERSONAL	100,021.21	0.48
5.1.1.3.J	COMPENSACIONES A TRABAJADORES	0.00	0.00
5.1.1.3.K	COMPENSACIONES A MAGISTERIO	0.00	0.00
5.1.1.3.L	COMPENSAC. D/EST.LICENC.Y TIT. A/MAGIST.	0.00	0.00
5.1.1.3.M	COMPENSACIÓN POR MATERIAL DIDÁCTICO	0.00	0.00



TESORERÍA
MUNICIPAL
San Juan
Huactzinco
Tlaxcala
2017-2021

NOTAS AL ESTADO DE ACTIVIDADES
Al 30 de Junio de 2021
(Cifras en pesos)

5.1.1.3.N	COMPENSACIÓN AL PERSONAL EVENTUAL	0.00	0.00
5.1.1.3.O	COMPENSACIONES A MAGISTERIO EVENTUAL	0.00	0.00
5.1.1.3.P	COMPENS. MAT. DIDÁCTICO MAGIST. EVENTUAL	0.00	0.00
5.1.1.3.Q	ASIGNACIÓN DOCENTE	0.00	0.00
5.1.1.3.R	ASIGNACIÓN PEDAGÓGICA MAGIST.EVENTUAL	0.00	0.00
5.1.1.3.S	ASIGNACIÓN POR ACTOS DE FISCALIZACIÓN	0.00	0.00
5.1.1.3.T	ASIGNACIÓN POR SUPERVISIÓN	0.00	0.00
5.1.1.3.U	ASIGNACIÓN POR ACTOS DE INSPECCIÓN	0.00	0.00
5.1.1.3.V	SOBREHABERES	0.00	0.00
5.1.1.3.W	ASIG.TÉC.MANDO, COM. VUELO Y TEC.ESPEC.	0.00	0.00
5.1.1.3.X	HONORARIOS ESPECIALES	0.00	0.00
5.1.1.3.Y	PART. VIG. CUMP.D/LAS LEY.Y CUST.VAL.	0.00	0.00
5.1.1.4	SEGURIDAD SOCIAL	0.00	0.00
5.1.1.4.1	APORTACIONES DE SEGURIDAD SOCIAL	0.00	0.00
5.1.1.4.2	APORTACIONES A FONDOS DE VIVIENDA	0.00	0.00
5.1.1.4.3	CUOTAS SEGURO DE RETIRO TRABAJADORES	0.00	0.00
5.1.1.4.4	CUOTAS SEGURO DE RETIRO A MAGISTERIO	0.00	0.00
5.1.1.4.5	CUOTAS SEGURO DE VIDA A FUNCIONARIOS	0.00	0.00
5.1.1.4.6	CUOTAS SEGURO DE VIDA AL PERSONAL	0.00	0.00
5.1.1.4.7	CUOTAS SEGURO DE VIDA A TRABAJADORES	0.00	0.00
5.1.1.4.8	CUOTAS SEGURO DE VIDA AL MAGISTERIO	0.00	0.00
5.1.1.5	OTRAS PRESTACIONES SOCIALES Y ECONÓMICAS	416,415.70	2.01
5.1.1.5.1	CUOTAS P/EL FDO D/AHORRO Y FDO D/TRABAJO	0.00	0.00
5.1.1.5.2	INDEMNIZACIÓN Y LIQUID. A FUNCIONARIOS	0.00	0.00
5.1.1.5.3	INDEMNIZACIÓN Y LIQUIDACIÓN AL PERSONAL	374,779.53	1.81
5.1.1.5.4	INDEMNIZACIÓN Y LIQUID. A TRABAJADORES	0.00	0.00
5.1.1.5.5	PRESTACIONES Y HABERES DE RETIRO	0.00	0.00
5.1.1.5.6	OTRAS PREST. CONTRACT. A TRABAJADORES	0.00	0.00
5.1.1.5.7	OTRAS PREST. CONTRACT. MAGISTERIO	0.00	0.00
5.1.1.5.8	OTRAS PREST. CONTRACT. A MAGIST. EVENT.	0.00	0.00
5.1.1.5.9	SERVICIO MÉDICO A FUNCIONARIOS	0.00	0.00
5.1.1.5.A	SERVICIO MÉDICO AL PERSONAL	13,567.52	0.07
5.1.1.5.B	SERVICIO MÉDICO A TRABAJADORES	8,520.65	0.04
5.1.1.5.C	SERVICIO MÉDICO A MAGISTERIO	0.00	0.00
5.1.1.5.D	APOYOS A LA CAPAC. D/LOS SERVID. PÚB.	0.00	0.00
5.1.1.5.E	CUOTAS DESPENSA A FUNCIONARIOS	0.00	0.00
5.1.1.5.F	CUOTAS DESPENSA AL PERSONAL	0.00	0.00
5.1.1.5.G	CUOTAS DESPENSA A TRABAJADORES	19,548.00	0.09
5.1.1.5.H	CUOTAS DESPENSA AL MAGISTERIO	0.00	0.00
5.1.1.5.I	CUOTAS DESPENSA AL PERSONAL EVENTUAL	0.00	0.00
5.1.1.5.J	CUOTAS DESPENSA AL MAGISTERIO EVENTUAL	0.00	0.00
5.1.1.5.K	APORTACIÓN A PENSIONES DE FUNCIONARIOS	0.00	0.00
5.1.1.5.L	APORTACIÓN A PENSIONES DEL PERSONAL	0.00	0.00
5.1.1.5.M	APORTACIÓN A PENSIONES POR TRABAJADORES	0.00	0.00
5.1.1.5.N	APORTACIÓN A PENSIONES POR MAGISTERIO	0.00	0.00
5.1.1.6	PAGO DE ESTÍMULOS A SERVIDORES PÚBLICOS	0.00	0.00
5.1.1.6.1	PREV. CARACT.LAB.ECON.Y SEG.SOCIAL	0.00	0.00
5.1.1.6.2	ESTÍMULOS	0.00	0.00
5.1.1.6.3	RECOMPENSAS	0.00	0.00
5.1.2	MATERIALES Y SUMINISTROS	1,164,743.90	5.61
5.1.2.1	MATERIALES DE ADMINISTRACIÓN, EMISIÓN DE DOCUMENTOS Y ARTÍCULOS OFICIALES	223,119.38	1.08
5.1.2.1.1	MATERIALES, UTIL.Y EQPOS MEN. D/OFICINA	103,372.61	0.50
5.1.2.1.2	MATERIALES Y ÚTILES D/IMPRES. Y REPROD.	0.00	0.00
5.1.2.1.3	MATERIAL ESTADÍSTICO Y GEOGRÁFICO	0.00	0.00
5.1.2.1.4	MAT.UTIL.Y EQPOS MEN.TECN.D/L INF.Y COM.	44,353.05	0.21
5.1.2.1.5	MATERIAL IMPRESO E INFORMACIÓN DIGITAL	0.00	0.00
5.1.2.1.6	MATERIAL DE LIMPIEZA	22,944.70	0.11



PRESIDENCIA
MUNICIPAL
San Juan
Huactzinco
Tlaxcala
2017-2021



TESORERÍA
MUNICIPAL
San Juan
Huactzinco
Tlaxcala
2017-2021

NOTAS AL ESTADO DE ACTIVIDADES
Al 30 de Junio de 2021
(Cifras en pesos)

5.1.2.1.7	MATERIALES Y ÚTILES DE ENSEÑANZA	0.00	0.00
5.1.2.1.8	MAT. P/EL REG. E INDENT. BIENES Y PERS.	52,449.02	0.25
5.1.2.2	ALIMENTOS Y UTENSILIOS	65,727.28	0.32
5.1.2.2.1	PRODUCTOS ALIMENTICIOS PARA PERSONAS	58,233.28	0.28
5.1.2.2.2	PRODUCTOS ALIMENTICIOS PARA ANIMALES	0.00	0.00
5.1.2.2.3	UTENSILIOS P/EL SERVICIO. D/ALIMENT.	7,494.00	0.04
5.1.2.3	MATERIAS PRIMAS Y MATERIALES DE PRODUCCIÓN Y COMERCIALIZACIÓN	0.00	0.00
5.1.2.3.1	PROD.ALIMENT.AGROP.Y FOREST.ADQ. C/M.P.	0.00	0.00
5.1.2.3.2	INSUMOS TEXT. ADQ. COMO MATERIA PRIMA	0.00	0.00
5.1.2.3.3	PROD. D/PAPEL,CARTÓN E IMPRES.ADQ.C/M.P.	0.00	0.00
5.1.2.3.4	COMB.LUB.ADIT.CARB.Y DERIV.ADQ.C/M.P.	0.00	0.00
5.1.2.3.5	PROD. QUÍM. FARM. Y LAB. ADQ. COMO M.P.	0.00	0.00
5.1.2.3.6	PROD.MET. BASE D/MIN.NO MET.ADQ.C/M.P.	0.00	0.00
5.1.2.3.7	PROD.D/CUERO,PIEL.PLÁST.HULE ADQ.C/M.P.	0.00	0.00
5.1.2.3.8	MERCANCIAS ADQ.P/SU COMERCIALIZACIÓN	0.00	0.00
5.1.2.3.9	OTROS PRODUCTOS ADQ.C/MATERIA PRIMA	0.00	0.00
5.1.2.4	MATERIALES Y ARTÍCULOS DE CONSTRUCCIÓN Y DE REPARACIÓN	42,896.22	0.21
5.1.2.4.1	PRODUCTOS MINERALES NO METÁLICOS	0.00	0.00
5.1.2.4.2	CEMENTO Y PRODUCTOS DE CONCRETO	3,470.00	0.02
5.1.2.4.3	CAL, YESO Y PRODUCTOS DE YESO	0.00	0.00
5.1.2.4.4	MADERA Y PRODUCTOS DE MADERA	0.00	0.00
5.1.2.4.5	VIDRIO Y PRODUCTOS DE VIDRIO	0.00	0.00
5.1.2.4.6	MATERIAL ELÉCTRICO Y ELECTRÓNICO	25,791.33	0.12
5.1.2.4.7	ARTÍCULOS METÁLICOS PARA LA CONSTRUCCIÓN	184.13	0.00
5.1.2.4.8	MATERIALES COMPLEMENTARIOS	0.00	0.00
5.1.2.4.9	OTROS MATERIALES Y ART.D/CONST.Y REPAR.	13,450.76	0.06
5.1.2.5	PRODUCTOS QUÍMICOS, FARMACÉUTICOS Y DE LABORATORIO	36,017.92	0.17
5.1.2.5.1	PRODUCTOS QUÍMICOS BÁSICOS	0.00	0.00
5.1.2.5.2	FERTILIZANTES, PESTIC.Y OTROS AGROQ.	0.00	0.00
5.1.2.5.3	MEDICINAS Y PRODUCTOS FARMACÉUTICOS	0.00	0.00
5.1.2.5.4	MATERIALES, ACCES.Y SUMIN.MÉDICOS	437.32	0.00
5.1.2.5.5	MATERIALES, ACCES.Y SUMIN.D/LABORATORIO	0.00	0.00
5.1.2.5.6	FIBRAS SINT.HULES, PLÁST.Y DERIVADOS	35,580.60	0.17
5.1.2.5.7	OTROS PRODUCTOS QUÍMICOS	0.00	0.00
5.1.2.6	COMBUSTIBLES, LUBRICANTES Y ADITIVOS	609,202.13	2.94
5.1.2.6.1	COMBUSTIBLES, LUBRICANTES Y ADITIVOS	609,202.13	2.94
5.1.2.6.2	CARBÓN Y SUS DERIVADOS	0.00	0.00
5.1.2.7	VESTUARIO, BLANCOS, PRENDAS DE PROTECCIÓN Y ARTÍCULOS DEPORTIVOS	133,890.19	0.65
5.1.2.7.1	VESTUARIO Y UNIFORMES	126,811.20	0.61
5.1.2.7.2	PRENDAS DE SEG. Y PROT. PERSONAL	6,228.99	0.03
5.1.2.7.3	ARTÍCULOS DEPORTIVOS	850.00	0.00
5.1.2.7.4	PRODUCTOS TEXTILES	0.00	0.00
5.1.2.7.5	BLANC.Y OTROS PROD.TEXT.EXC.PREND.D/VES.	0.00	0.00
5.1.2.8	MATERIALES Y SUMINISTROS PARA SEGURIDAD	0.00	0.00
5.1.2.8.1	SUSTANCIAS Y MATERIALES EXPLOSIVOS	0.00	0.00
5.1.2.8.2	MATERIALES DE SEGURIDAD PÚBLICA	0.00	0.00
5.1.2.8.3	PRENDAS D/PROT.P/SEG. PÚB.Y NACIONAL	0.00	0.00
5.1.2.9	HERRAMIENTAS, REFACCIONES Y ACCESORIOS MENORES	53,890.78	0.26
5.1.2.9.1	HERRAMIENTAS MENORES	13,101.73	0.06
5.1.2.9.2	REFACCIONES Y ACCES. MEN. D/EDIFICIOS	560.00	0.00
5.1.2.9.3	REF.Y ACC.MEN.MOB.EQPO D/ADM.EDUC.Y REC.	0.00	0.00
5.1.2.9.4	REF.Y ACC.MEN.EQPO D/CÓMP.Y TEC. D/INF.	11,189.03	0.05
5.1.2.9.5	REF.Y ACC.MEN.D/EQPO E INST.MÉD.Y D/LAB.	0.00	0.00



PRESENCIA
MUNICIPAL
San Juan
Huactzinco
Tlaxcala
2017-2021



TESORERÍA
MUNICIPAL
San Juan
Huactzinco
Tlaxcala
2017-2021

MUNICIPIO DE SAN JUAN HUACTZINCO TLAXCALA

NOTAS AL ESTADO DE ACTIVIDADES
Al 30 de Junio de 2021
(Cifras en pesos)

000027

5.1.2.9.6	REFACCIONES Y ACCES.MEN.D/EQPO D/TRANSP.	29,040.02	0.14
5.1.2.9.7	REFACCIONES Y ACC.MEN.EQPO DEF.Y SEG.	0.00	0.00
5.1.2.9.8	REFACCIONES Y ACC. MEN.D/MAQ.Y OTROS EQ.	0.00	0.00
5.1.2.9.9	REFAC.Y OTROS ACC.MEN.OTROS BIEN.MUEB.	0.00	0.00
5.1.3	SERVICIOS GENERALES	2,564,090.80	12.36
5.1.3.1	SERVICIOS BÁSICOS	1,537,338.46	7.41
5.1.3.1.1	ENERGÍA ELÉCTRICA	1,521,747.73	7.33
5.1.3.1.2	GAS	733.33	0.00
5.1.3.1.3	AGUA	0.00	0.00
5.1.3.1.4	TELEFONÍA TRADICIONAL	6,687.00	0.03
5.1.3.1.5	TELEFONÍA CELULAR	1,400.00	0.01
5.1.3.1.6	SERVICIOS DE TELECOM. Y SATÉLITES	0.00	0.00
5.1.3.1.7	SERV.D/ACC.D/INTER.REDES Y PROC.D/INF.	6,770.40	0.03
5.1.3.1.8	SERVICIOS POSTALES Y TELEGRÁFICOS	0.00	0.00
5.1.3.1.9	SERVICIOS INTEGRALES Y OTROS SERVICIOS	0.00	0.00
5.1.3.2	SERVICIOS DE ARRENDAMIENTO	35,917.82	0.17
5.1.3.2.1	ARRENDAMIENTO DE TERRENOS	0.00	0.00
5.1.3.2.2	ARRENDAMIENTO DE EDIFICIOS	0.00	0.00
5.1.3.2.3	ARREND.D/MOB.Y EPO.D/ADMÓN.EDUC.Y REC.	0.00	0.00
5.1.3.2.4	ARREND. D/EQUIPO E INST. MÉD. Y D/LAB.	0.00	0.00
5.1.3.2.5	ARRENDAMIENTO DE EQUIPO DE TRANSPORTE	0.00	0.00
5.1.3.2.6	ARRENDAMIENTO D/MAQ. OTROS EQPOS Y HERR.	35,917.82	0.17
5.1.3.2.7	ARRENDAMIENTOS DE ACTIVOS INTANGIBLES	0.00	0.00
5.1.3.2.8	ARRENDAMIENTO FINANCIERO	0.00	0.00
5.1.3.2.9	OTROS ARRENDAMIENTOS	0.00	0.00
5.1.3.3	SERVICIOS PROFESIONALES, CIENTÍFICOS Y TÉCNICOS Y OTROS SERVICIOS	22,559.51	0.11
5.1.3.3.1	SERV. LEG.D/CONT.AUDIT.Y RELACIONADOS	0.00	0.00
5.1.3.3.2	SERV.D/DIS.ARQ. ING.Y ACTIV.RELACIONADAS	16,240.00	0.08
5.1.3.3.3	SERV.D/CONS.ADVA.PROC.TÉC.Y TEC.D/L INF.	0.00	0.00
5.1.3.3.4	SERVICIOS DE CAPACITACIÓN	0.00	0.00
5.1.3.3.5	SERV.D/INVEST.CIENT.Y DESARROLLO	110.00	0.00
5.1.3.3.6	SERV.D/APOYO ADM.TRAD.FOT.E IMPRES.	3,009.51	0.01
5.1.3.3.7	SERVICIOS DE PROTECCIÓN Y SEGURIDAD	0.00	0.00
5.1.3.3.8	SERVICIOS DE VIGILANCIA	3,200.00	0.02
5.1.3.3.9	SERV. PROFES.CIENT.Y TÉCN.INTEGRALES	0.00	0.00
5.1.3.4	SERVICIOS FINANCIEROS, BANCARIOS Y COMERCIALES	4,714.61	0.02
5.1.3.4.1	SERVICIOS FINAN.Y BANCARIOS	0.00	0.00
5.1.3.4.2	SERV.D/COB.INVEST.CRED.Y SIMILAR	4,714.61	0.02
5.1.3.4.3	SERV.D/RECAUD.TRASL.Y CUST.D/VALORES	0.00	0.00
5.1.3.4.4	SEGUROS D/RESPONS.PATRIM.Y FIANZAS	0.00	0.00
5.1.3.4.5	SEGURO DE BIENES PATRIMONIALES	0.00	0.00
5.1.3.4.6	ALMACENAJE, ENVASE Y EMBALAJE	0.00	0.00
5.1.3.4.7	FLETES Y MANIOBRAS	0.00	0.00
5.1.3.4.8	COMISIONES POR VENTAS	0.00	0.00
5.1.3.4.9	SERV. FINANC.BANC.Y COMERC.INTEGRALES	0.00	0.00
5.1.3.5	SERVICIOS DE INSTALACIÓN, REPARACIÓN, MANTENIMIENTO Y CONSERVACIÓN	643,272.96	3.10
5.1.3.5.1	CONSERV.Y MANTTO MENOR D/INMUEBLES	72,359.32	0.35
5.1.3.5.2	INST.REP.Y MANT.MOB.Y EQ.ADM.EDUC.Y REC.	0.00	0.00
5.1.3.5.3	INST.REP.Y MANT.EQ.COM.Y TEC.D/L INF.	12,300.01	0.06
5.1.3.5.4	INST.REP.Y MANTTO.D/EQ.E INST.MÉD.Y LAB.	8,700.00	0.04
5.1.3.5.5	REPAR.Y MANTTO D/EQ.D/TRANSPORTE	336,213.71	1.62
5.1.3.5.6	REP.Y MANTTO D/EQ.D/DEF.Y SEGURIDAD	0.00	0.00
5.1.3.5.7	INST.REP.Y MANT.D/MAQ.OTROS EQ.Y HERR.	17,529.92	0.08
5.1.3.5.8	SERV.D/LIMPIEZA Y MANEJO DE DESECHOS	196,170.00	0.95
5.1.3.5.9	SERVICIOS DE JARDINERÍA Y FUMIGACIÓN	0.00	0.00



PRESIDENCIA
MUNICIPAL
San Juan
Huactzinco
Tlaxcala
2017-2021



TESORERÍA
MUNICIPAL
San Juan
Huactzinco
Tlaxcala
2017-2021

MUNICIPIO DE SAN JUAN HUACTZINCO TLAXCALA

NOTAS AL ESTADO DE ACTIVIDADES
Al 30 de Junio de 2021
(Cifras en pesos)

000028

5.1.3.6	SERVICIOS DE COMUNICACIÓN SOCIAL Y PUBLICIDAD	86,447.44	0.42
5.1.3.6.1	DIF.RAD.TV.Y MED.D/MEN.S/PRO.ACT.GUB.	53,774.72	0.26
5.1.3.6.2	DIF.RAD.TV.Y MED.MEN.COM.PROM.VTA B O S	0.00	0.00
5.1.3.6.3	SERV.D/CREAT.PREP.Y PRO.PUB.EXC.INT.	4,564.67	0.02
5.1.3.6.4	SERVICIOS DE REVELADO DE FOTOGRAFÍAS	0.00	0.00
5.1.3.6.5	SERVICIOS D/LA IND.FÍLM.D/SON.Y D/VIDEO	0.00	0.00
5.1.3.6.6	SERV.D/CREAC. Y DIF.CONT.EXC.ATRAV.INT.	28,108.05	0.14
5.1.3.6.7	OTROS SERVICIOS DE INFORMACIÓN	0.00	0.00
5.1.3.7	SERVICIOS DE TRASLADO Y VIÁTICOS	25,528.00	0.12
5.1.3.7.1	PASAJES AÉREOS	0.00	0.00
5.1.3.7.2	PASAJES TERRESTRES	7,761.00	0.04
5.1.3.7.3	PASAJES MARÍTIMOS, LACUSTRES Y FLUVIALES	0.00	0.00
5.1.3.7.4	AUTOTRANSPORTE	0.00	0.00
5.1.3.7.5	VIÁTICOS EN EL PAÍS	17,496.00	0.08
5.1.3.7.6	VIÁTICOS EN EL EXTRANJERO	0.00	0.00
5.1.3.7.7	GASTOS D/INST.Y TRASLADO D/MENAJE	0.00	0.00
5.1.3.7.8	SERVICIOS INTEGR.D/TRASL.Y VIÁTICOS	0.00	0.00
5.1.3.7.9	OTROS SERVICIOS DE TRASLADO Y HOSPEDAJE	271.00	0.00
5.1.3.8	SERVICIOS OFICIALES	26,501.00	0.13
5.1.3.8.1	GASTOS DE CEREMONIAL	0.00	0.00
5.1.3.8.2	GASTOS DE ORDEN SOCIAL Y CULTURAL	26,501.00	0.13
5.1.3.8.3	CONGRESOS Y CONVENCIONES	0.00	0.00
5.1.3.8.4	EXPOSICIONES	0.00	0.00
5.1.3.8.5	GASTOS DE REPRESENTACIÓN	0.00	0.00
5.1.3.9	OTROS SERVICIOS GENERALES	181,811.00	0.88
5.1.3.9.1	SERVICIOS FUNERARIOS Y DE CEMENTERIOS	0.00	0.00
5.1.3.9.2	IMPUESTOS Y DERECHOS	31,320.00	0.15
5.1.3.9.3	IMPUESTOS Y DERECHOS DE IMPORTACIÓN	0.00	0.00
5.1.3.9.4	SENTENCIAS Y RESOL.P/AUTOR.COMPETENTE	0.00	0.00
5.1.3.9.5	PENAS, MULTAS, ACCES.Y ACTUALIZACIONES	0.00	0.00
5.1.3.9.6	OTROS GASTOS POR RESPONSABILIDADES	0.00	0.00
5.1.3.9.7	UTILIDADES	0.00	0.00
5.1.3.9.8	IMP.S/ NOMINAS Y OTROS DER.REL. LABORAL	150,491.00	0.73
5.1.3.9.9	OTROS SERVICIOS GENERALES	0.00	0.00
5.2	TRANSFERENCIAS, ASIGNACIONES, SUBSIDIOS Y OTRAS AYUDAS	610,065.38	2.94
5.2.1	TRANSFERENCIAS INTERNAS Y ASIGNACIONES AL SECTOR PÚBLICO	0.00	0.00
5.2.1.1	ASIGNACIONES AL SECTOR PÚBLICO	0.00	0.00
5.2.1.1.1	ASIG.PRESUP.AL PODER EJECUTIVO	0.00	0.00
5.2.1.1.2	ASIG.PRESUP.AL PODER LEGISLATIVO	0.00	0.00
5.2.1.1.3	ASIG.PRESUP.AL PODER JUDICIAL	0.00	0.00
5.2.1.1.4	ASIG.PRESUP.A ÓRGANOS AUTÓNOMOS	0.00	0.00
5.2.1.2	TRANSFERENCIAS INTERNAS AL SECTOR PÚBLICO	0.00	0.00
5.2.1.2.1	TRANSF.INT.OT.ENT.PARAES.N/EMPR.N/FINAN.	0.00	0.00
5.2.1.2.2	TRANSF.INT.OT.ENT.PARAES.EMPR.Y N/FINAN	0.00	0.00
5.2.1.2.3	TRANSF.INT.OT.FID.PÚB.EMPR.Y N/FINAN	0.00	0.00
5.2.1.2.4	TRANSF.INT.OTOR.INST.PARAEST.PÚB.FINAN.	0.00	0.00
5.2.1.2.5	TRANSF.INT.OTOR.FID.PÚB.FINANCIEROS	0.00	0.00
5.2.2	TRANSFERENCIAS AL RESTO DEL SECTOR PÚBLICO	0.00	0.00
5.2.2.1	TRANSFERENCIAS A ENTIDADES PARAESTATALES	0.00	0.00
5.2.2.1.1	TRANSF.OT.ENT.PARAES.N/EMP. Y N/FINAN	0.00	0.00
5.2.2.1.2	TRANSF.OT.P/ENT.PARAES.EMP.Y N/FINAN.	0.00	0.00
5.2.2.1.3	TRANSF.OTOR.P/INST.PARAEST.PÚB.FINAN.	0.00	0.00
5.2.2.2	TRANSFERENCIAS A ENTIDADES FEDERATIVAS	0.00	0.00



PRESIDENCIA
MUNICIPAL
San Juan
Huactzinco
Tlaxcala
2017-2021



TESORERÍA
MUNICIPAL
San Juan
Huactzinco
Tlaxcala
2017-2021

NOTAS AL ESTADO DE ACTIVIDADES
Al 30 de Junio de 2021
(Cifras en pesos)

Y MUNICIPIOS			
5.2.2.2.1	TRANSF.OTOR.ENTID.FEDER.Y MUNICIPIOS	0.00	0.00
5.2.2.2.2	TRANSF.FID.D/ENTID.FEDER.Y MUNICIPIOS	0.00	0.00
5.2.3	SUBSIDIOS Y SUBVENCIONES	0.00	0.00
5.2.3.1	SUBSIDIOS	0.00	0.00
5.2.3.1.1	SUBSIDIOS A LA PRODUCCIÓN	0.00	0.00
5.2.3.1.2	SUBSIDIOS A LA DISTRIBUCIÓN	0.00	0.00
5.2.3.1.3	SUBSIDIOS A LA INVERSIÓN	0.00	0.00
5.2.3.1.4	SUBS. A LA PREST.D/SERVICIOS PÚBLICOS	0.00	0.00
5.2.3.1.5	SUBS.P/CUB.DIFER.D/TASAS DE INTERÉS	0.00	0.00
5.2.3.1.6	SUBSIDIOS A LA VIVIENDA	0.00	0.00
5.2.3.1.7	SUBSIDIOS A ENTID.FEDER.Y MUNICIPIOS	0.00	0.00
5.2.3.1.8	OTROS SUBSIDIOS	0.00	0.00
5.2.3.2	SUBVENCIONES	0.00	0.00
5.2.3.2.1	SUBVENCIONES AL CONSUMO	0.00	0.00
5.2.4	AYUDAS SOCIALES	610,065.38	2.94
5.2.4.1	AYUDAS SOCIALES A PERSONAS	321,452.21	1.55
5.2.4.1.1	AYUDAS SOCIALES A PERSONAS	321,452.21	1.55
5.2.4.2	BECAS	23,025.00	0.11
5.2.4.2.1	BECAS Y OTRAS AYUDAS P/PROG. D/CAPAC.	23,025.00	0.11
5.2.4.3	AYUDAS SOCIALES A INSTITUCIONES	265,588.17	1.28
5.2.4.3.1	AYUDAS SOC.A INSTIT. DE ENSEÑANZA	7,788.40	0.04
5.2.4.3.2	AYUDAS SOC.A ACTIV.CIENT.O ACADÉMICAS	0.00	0.00
5.2.4.3.3	AYUDAS SOC.A INSTIT.S/FINES DE LUCRO	257,799.77	1.24
5.2.4.3.4	AYUDAS SOCIALES A COOPERATIVAS	0.00	0.00
5.2.4.3.5	AYUDAS SOC.A ENTID.D/INTERÉS PÚBLICO	0.00	0.00
5.2.4.4	AYUDAS SOCIALES POR DESASTRES NATURALES Y OTROS SINIESTROS	0.00	0.00
5.2.4.4.1	AYUDAS P/DESAST.NATUR.Y OTROS SINIESTROS	0.00	0.00
5.2.5	PENSIONES Y JUBILACIONES	0.00	0.00
5.2.5.1	PENSIONES	0.00	0.00
5.2.5.1.1	PENSIONES	0.00	0.00
5.2.5.2	JUBILACIONES	0.00	0.00
5.2.5.2.1	JUBILACIONES	0.00	0.00
5.2.5.9	OTRAS PENSIONES Y JUBILACIONES	0.00	0.00
5.2.5.9.1	OTRAS PENSIONES Y JUBILACIONES	0.00	0.00
5.2.6	TRANSFERENCIAS A FIDEICOMISOS, MANDATOS Y CONTRATOS ANÁLOGOS	0.00	0.00
5.2.6.1	TRANSFERENCIAS A FIDEICOMISOS, MANDATOS Y CONTRATOS ANÁLOGOS AL GOBIERNO	0.00	0.00
5.2.6.1.1	TRANSF.A FID.D/PODER EJECUTIVO	0.00	0.00
5.2.6.1.2	TRANSF.A FID.D/PODER LEGISLATIVO	0.00	0.00
5.2.6.1.3	TRANSF.A FID.D/PODER JUDICIAL	0.00	0.00
5.2.6.2	TRANSFERENCIAS A FIDEICOMISOS, MANDATOS Y CONTRATOS ANÁLOGOS A ENTIDADES PARAESTATALES	0.00	0.00
5.2.6.2.1	TRANSF.FID.PUB.ENT.PAR.N/EMP.Y N/FINAN.	0.00	0.00
5.2.6.2.2	TRANSF.A FID.PÚB.ENT.PAR.EMP.Y NO FINAN.	0.00	0.00
5.2.6.2.3	TRANSF.A FID.D/INSTIT.PÚB.FINAN.	0.00	0.00
5.2.7	TRANSFERENCIAS A LA SEGURIDAD SOCIAL	0.00	0.00
5.2.7.1	TRANSFERENCIAS POR OBLIGACIONES DE LEY	0.00	0.00
5.2.7.1.1	TRANSFERENCIAS POR OBLIGACIÓN DE LEY	0.00	0.00
5.2.8	DONATIVOS	0.00	0.00
5.2.8.1	DONATIVOS A INSTITUCIONES SIN FINES DE LUCRO	0.00	0.00
5.2.8.1.1	DONATIVOS A INSTIT.SIN FINES DE LUCRO	0.00	0.00
5.2.8.2	DONATIVOS A ENTIDADES FEDERATIVAS Y MUNICIPIOS	0.00	0.00



PRESENCIA
MUNICIPAL
San Juan
Huactzinco
Tlaxcala
2017-2021



TESORERÍA
MUNICIPAL
San Juan
Huactzinco
Tlaxcala
2017-2021

NOTAS AL ESTADO DE ACTIVIDADES
Al 30 de Junio de 2021
(Cifras en pesos)

5.2.8.2.1	DONATIVOS A ENTIDADES FEDERATIVAS	0.00	0.00
5.2.8.3	DONATIVOS A FIDEICOMISO, MANDATOS Y CONTRATOS ANÁLOGOS PRIVADOS	0.00	0.00
5.2.8.3.1	DONATIVOS A FIDEICOMISOS PRIVADOS	0.00	0.00
5.2.8.4	DONATIVOS A FIDEICOMISO, MANDATOS Y CONTRATOS ANÁLOGOS ESTATALES	0.00	0.00
5.2.8.4.1	DONATIVOS A FIDEICOMISOS ESTATALES	0.00	0.00
5.2.8.5	DONATIVOS INTERNACIONALES	0.00	0.00
5.2.8.5.1	DONATIVO A FIDEICOMISOS INTERNACIONALES	0.00	0.00
5.2.9	TRANSFERENCIAS AL EXTERIOR	0.00	0.00
5.2.9.1	TRANSFERENCIAS AL EXTERIOR A GOBIERNOS EXTRANJEROS Y ORGANISMOS INTERNACIONALES	0.00	0.00
5.2.9.1.1	TRANSFERENCIAS P/GOBIERNOS EXTRANJEROS	0.00	0.00
5.2.9.1.2	TRANSFERENCIA P/ORG. INTERNACIONALES	0.00	0.00
5.2.9.2	TRANSFERENCIAS AL SECTOR PRIVADO EXTERNO	0.00	0.00
5.2.9.2.1	TRANSF. P/EL SECTOR PRIVADO EXTERNO	0.00	0.00
5.3	PARTICIPACIONES Y APORTACIONES	0.00	0.00
5.3.1	PARTICIPACIONES	0.00	0.00
5.3.1.1	PARTICIPACIONES DE LA FEDERACIÓN A ENTIDADES FEDERATIVAS Y MUNICIPIOS	0.00	0.00
5.3.1.1.1	FONDO GENERAL DE PARTICIPACIONES	0.00	0.00
5.3.1.1.2	FONDO DE FOMENTO MUNICIPAL	0.00	0.00
5.3.1.1.3	OTROS CONCEP.PART.D/L FED.ENTID. FED.	0.00	0.00
5.3.1.1.4	OTROS CONCEP.PART.D/L FEDER.A MUNICIPIOS	0.00	0.00
5.3.1.1.5	CONVENIOS DE COLABORACIÓN ADMINISTRATIVA	0.00	0.00
5.3.1.2	PARTICIPACIONES DE LAS ENTIDADES FEDERATIVAS A LOS MUNICIPIOS	0.00	0.00
5.3.1.2.1	PARTIC.D/LAS ENTID. FEDER. A LOS MPIO	0.00	0.00
5.3.2	APORTACIONES	0.00	0.00
5.3.2.1	APORTACIONES DE LA FEDERACIÓN A ENTIDADES FEDERATIVAS Y MUNICIPIOS	0.00	0.00
5.3.2.1.1	APORTACIONES D/L FEDER.A/LAS ENTID.FED.	0.00	0.00
5.3.2.1.2	APORTACIONES D/L FED. A MUNICIPIOS	0.00	0.00
5.3.2.1.3	APORT.PREV.LEY.DECR.A/SIST.PROT.SOCIAL	0.00	0.00
5.3.2.1.4	APORT.PREV.LEY.DECR.COMP.ENT.FED.Y MPIO	0.00	0.00
5.3.2.2	APORTACIONES DE LAS ENTIDADES FEDERATIVAS A LOS MUNICIPIOS	0.00	0.00
5.3.2.2.1	APORTACIONES D/L ENTID.FED. A LOS MPIO	0.00	0.00
5.3.3	CONVENIOS	0.00	0.00
5.3.3.1	CONVENIOS DE REASIGNACIÓN	0.00	0.00
5.3.3.1.1	CONVENIOS DE REASIGNACIÓN	0.00	0.00
5.3.3.2	CONVENIOS DE DESCENTRALIZACIÓN Y OTROS	0.00	0.00
5.3.3.2.1	CONVENIOS DE DESCENTRALIZACIÓN	0.00	0.00
5.3.3.2.2	OTROS CONVENIOS	0.00	0.00
5.4	INTERESES, COMISIONES Y OTROS GASTOS DE LA DEUDA PUBLICA	0.00	0.00
5.4.1	INTERESES DE LA DEUDA PÚBLICA	0.00	0.00
5.4.1.1	INTERESES DE LA DEUDA PÚBLICA INTERNA	0.00	0.00
5.4.1.1.1	INTERESES DEUDA INT.C/INSTIT.D/CRÉD.	0.00	0.00
5.4.1.1.2	INTERESES DERIV.D/L COLOC.D/TÍTUL.Y VAL.	0.00	0.00
5.4.1.1.3	INTERESES P/ARREND.FINAN.NACIONALES	0.00	0.00
5.4.1.2	INTERESES DE LA DEUDA PÚBLICA EXTERNA	0.00	0.00
5.4.1.2.1	INTERESES D/L DEUDA EXT.C/INSTIT.D/CRÉD.	0.00	0.00
5.4.1.2.2	INTERESES DEUDA C/ORG.FINAN.INTERN.	0.00	0.00
5.4.1.2.3	INTERESES DE LA DEUDA BILATERAL	0.00	0.00
5.4.1.2.4	INTERESES DERIV.COLOC.TÍTUL.Y VAL.EXT.	0.00	0.00
5.4.1.2.5	INTERESES P/ARREND.FINAN.INTERNAC.	0.00	0.00
5.4.2	COMISIONES DE LA DEUDA PÚBLICA	0.00	0.00



PRESENCIA
MUNICIPAL
San Juan
Huactzinco
Tlaxcala
2017-2021



TESORERÍA
MUNICIPAL
San Juan
Huactzinco
Tlaxcala
2017-2021

NOTAS AL ESTADO DE ACTIVIDADES
Al 30 de Junio de 2021
(Cifras en pesos)

5.4.2.1	COMISIONES DE LA DEUDA PÚBLICA INTERNA	0.00	0.00
5.4.2.1.1	COMISIONES DE LA DEUDA PÚBLICA INTERNA	0.00	0.00
5.4.2.2	COMISIONES DE LA DEUDA PÚBLICA EXTERNA	0.00	0.00
5.4.2.2.1	COMISIONES DE LA DEUDA PÚBLICA EXTERNA	0.00	0.00
5.4.3	GASTOS DE LA DEUDA PÚBLICA	0.00	0.00
5.4.3.1	GASTOS DE LA DEUDA PÚBLICA INTERNA	0.00	0.00
5.4.3.1.1	GASTOS DE LA DEUDA PÚBLICA INTERNA	0.00	0.00
5.4.3.2	GASTOS DE LA DEUDA PÚBLICA EXTERNA	0.00	0.00
5.4.3.2.1	GASTOS DE LA DEUDA PÚBLICA EXTERNA	0.00	0.00
5.4.4	COSTO POR COBERTURAS	0.00	0.00
5.4.4.1	COSTO POR COBERTURAS	0.00	0.00
5.4.4.1.1	COSTOS POR COBERTURAS	0.00	0.00
5.4.5	APOYOS FINANCIEROS	0.00	0.00
5.4.5.1	APOYOS FINANCIEROS A INTERMEDIARIOS	0.00	0.00
5.4.5.1.1	APOYOS A INTERMEDIARIOS FINANCIEROS	0.00	0.00
5.4.5.2	APOYO FINANCIEROS A AHORRADORES Y DEUDORES DEL SISTEMA FINANCIERO NACIONAL	0.00	0.00
5.4.5.2.1	APOYOS A AHORR.Y DEUD.D/SIST.FINAN.NAC.	0.00	0.00
5.5	OTROS GASTOS Y PERDIDAS EXTRAORDINARIAS	0.00	0.00
5.5.1	ESTIMACIONES, DEPRECIACIONES, DETERIOROS, OBSOLESCENCIA Y AMORTIZACIONES	0.00	0.00
5.5.1.1	ESTIMACIONES POR PÉRDIDA O DETERIORO DE ACTIVOS CIRCULANTES	0.00	0.00
5.5.1.2	ESTIMACIONES POR PÉRDIDA O DETERIORO DE ACTIVO NO CIRCULANTE	0.00	0.00
5.5.1.3	DEPRECIACIÓN DE BIENES INMUEBLES	0.00	0.00
5.5.1.3.1	TERRENOS	0.00	0.00
5.5.1.3.2	VIVIENDAS	0.00	0.00
5.5.1.3.3	EDIFICIOS NO RESIDENCIALES	0.00	0.00
5.5.1.3.4	OTROS BIENES INMUEBLES	0.00	0.00
5.5.1.4	DEPRECIACIÓN DE INFRAESTRUCTURA	0.00	0.00
5.5.1.4.1	INFRAESTRUCTURA CARRETERA	0.00	0.00
5.5.1.4.2	INFRAESTRUCTURA FERROVIARIA Y MULTIMODAL	0.00	0.00
5.5.1.4.3	INFRAESTRUCTURA PORTUARIA	0.00	0.00
5.5.1.4.4	INFRAESTRUCTURA AEROPORTUARIA	0.00	0.00
5.5.1.4.5	INFRAESTRUCTURA DE TELECOMUNICACIONES	0.00	0.00
5.5.1.4.6	INFRA. DE AGUA POTABLE, SANEAM.HIDROAG. Y CTRL DE INUNDAC.	0.00	0.00
5.5.1.4.7	INFRAESTRUCTURA ELÉCTRICA	0.00	0.00
5.5.1.4.8	INFRAESTRUCTURA DE PRODUCCIÓN DE HIDROCARBUROS	0.00	0.00
5.5.1.4.9	INFRAEST. DE REFIN, GAS Y PETROQUIMICA	0.00	0.00
5.5.1.5	DEPRECIACIÓN DE BIENES MUEBLES	0.00	0.00
5.5.1.5.1	MUEBLES DE OFICINA Y ESTANTERÍA	0.00	0.00
5.5.1.5.2	MUEBLES EXCEPTO DE OFICINA Y ESTANTERÍA	0.00	0.00
5.5.1.5.3	BIENES ARTÍSTICOS, CULT.Y CIENTÍFICOS	0.00	0.00
5.5.1.5.4	OBJETOS DE VALOR	0.00	0.00
5.5.1.5.5	EQUIPO DE CÓMP.Y D/TECN.D/LA INFORMACIÓN	0.00	0.00
5.5.1.5.6	OTROS MOBILIARIOS Y EQPOS DE ADMÓN	0.00	0.00
5.5.1.5.7	EQUIPOS Y APARATOS AUDIOVISUALES	0.00	0.00
5.5.1.5.8	APARATOS DEPORTIVOS	0.00	0.00
5.5.1.5.9	CÁMARAS FOTOGRÁFICAS Y DE VIDEO	0.00	0.00
5.5.1.5.10	OTRO MOBILIARIO Y EQPO EDUC.Y RECREATIVO	0.00	0.00
5.5.1.5.11	EQUIPO MÉDICO Y DE LABORATORIO	0.00	0.00
5.5.1.5.12	INSTRUMENTAL MÉDICO Y DE LABORATORIO	0.00	0.00
5.5.1.5.13	VEHÍCULOS Y EQUIPO TERRESTRE	0.00	0.00
5.5.1.5.14	CARROCERÍAS Y REMOLQUES	0.00	0.00



PRESENCIA
MUNICIPAL
San Juan
Huactzinco
Tlaxcala
2017-2021



TESORERÍA
MUNICIPAL
San Juan
Huactzinco
Tlaxcala
2017-2021

NOTAS AL ESTADO DE ACTIVIDADES
Al 30 de Junio de 2021
(Cifras en pesos)

5.5.1.5.15	EQUIPO AEROSPAZIAL	0.00	0.00
5.5.1.5.16	EQUIPO FERROVIARIO	0.00	0.00
5.5.1.5.17	EMBARCACIONES	0.00	0.00
5.5.1.5.18	OTROS EQUIPOS DE TRANSPORTE	0.00	0.00
5.5.1.5.19	EQUIPO DE DEFENSA Y SEGURIDAD	0.00	0.00
5.5.1.5.20	MAQUINARIA Y EQUIPO AGROPECUARIO	0.00	0.00
5.5.1.5.21	MAQUINARIA Y EQUIPO INDUSTRIAL	0.00	0.00
5.5.1.5.22	MAQUINARIA Y EQUIPO DE CONSTRUCCIÓN	0.00	0.00
5.5.1.5.23	SIST.AIRE ACOND.CALEF.Y REF.IND.Y COM.	0.00	0.00
5.5.1.5.24	EQUIPO DE COMUN.Y TELECOMUNICACIÓN	0.00	0.00
5.5.1.5.25	EQUIPOS D/GENER.ELÉCT.APAR.Y ACCES.ELÉCT.	0.00	0.00
5.5.1.5.26	HERRAMIENTAS Y MÁQUINAS - HERRAMIENTA	0.00	0.00
5.5.1.5.27	OTROS EQUIPOS	0.00	0.00
5.5.1.6	DETERIORO DE LOS ACTIVOS BIOLÓGICOS	0.00	0.00
5.5.1.6.1	BOVINOS	0.00	0.00
5.5.1.6.2	PORCINOS	0.00	0.00
5.5.1.6.3	AVES	0.00	0.00
5.5.1.6.4	OVINOS Y CAPRINOS	0.00	0.00
5.5.1.6.5	PECES Y ACUICULTURA	0.00	0.00
5.5.1.6.6	EQUINOS	0.00	0.00
5.5.1.6.7	ESPECIES MENORES Y DE ZOOLOGICO	0.00	0.00
5.5.1.6.8	ÁRBOLES Y PLANTAS	0.00	0.00
5.5.1.6.9	OTROS ACTIVOS BIOLÓGICOS	0.00	0.00
5.5.1.7	AMORTIZACIÓN DE ACTIVOS INTANGIBLES	0.00	0.00
5.5.1.7.1	SOFTWARE	0.00	0.00
5.5.1.7.2	PATENTES	0.00	0.00
5.5.1.7.3	MARCAS	0.00	0.00
5.5.1.7.4	DERECHOS	0.00	0.00
5.5.1.7.5	CONCESIONES	0.00	0.00
5.5.1.7.6	FRANQUICIAS	0.00	0.00
5.5.1.7.7	LICENCIAS INFORMÁTICAS E INTELECTUALES	0.00	0.00
5.5.1.7.8	LICENCIAS INDUSTRIALES, COMERC.Y OTRAS	0.00	0.00
5.5.1.7.9	OTROS ACTIVOS INTANGIBLES	0.00	0.00
5.5.1.8	DISMINUCIÓN DE BIENES POR PÉRDIDA, OBSOLESCENCIA Y DETERIORO	0.00	0.00
5.5.2	PROVISIONES	0.00	0.00
5.5.2.1	PROVISIONES DE PASIVOS A CORTO PLAZO	0.00	0.00
5.5.2.2	PROVISIONES DE PASIVOS A LARGO PLAZO	0.00	0.00
5.5.3	DISMINUCIÓN DE INVENTARIOS	0.00	0.00
5.5.3.1	DISMINUCIÓN DE INVENTARIOS DE MERCANCÍAS PARA VENTA	0.00	0.00
5.5.3.2	DISMINUCIÓN DE INVENTARIOS DE MERCANCÍAS TERMINADAS	0.00	0.00
5.5.3.3	DISMINUCIÓN DE INVENTARIOS DE MERCANCÍAS EN PROCESO DE ELABORACIÓN	0.00	0.00
5.5.3.4	DISMINUCIÓN DE INVENTARIOS DE MATERIAS PRIMAS, MATERIALES Y SUMINISTROS PARA PRODUCCIÓN	0.00	0.00
5.5.3.5	DISMINUCIÓN DE ALMACÉN DE MATERIALES Y SUMINISTROS DE CONSUMO	0.00	0.00
5.5.4	AUMENTO POR INSUFICIENCIA DE ESTIMACIONES POR PÉRDIDA O DETERIORO U OBSOLESCENCIA	0.00	0.00
5.5.4.1	AUMENTO POR INSUFICIENCIA DE ESTIMACIONES POR PÉRDIDA O DETERIORO U OBSOLESCENCIA	0.00	0.00
5.5.5	AUMENTO POR INSUFICIENCIA DE PROVISIONES	0.00	0.00
5.5.5.1	AUMENTO POR INSUFICIENCIA DE PROVISIONES	0.00	0.00



PRESIDENCIA
MUNICIPAL
San Juan
Huactzinco
Tlaxcala
2017-2021



TESORERÍA
MUNICIPAL
San Juan
Huactzinco
Tlaxcala
2017-2021

MUNICIPIO DE SAN JUAN HUACTZINCO TLAXCALA

NOTAS AL ESTADO DE ACTIVIDADES
Al 30 de Junio de 2021
(Cifras en pesos)

000033

5.5.9	OTROS GASTOS	0.00	0.00
5.5.9.1	GASTOS DE EJERCICIOS ANTERIORES	0.00	0.00
5.5.9.2	PÉRDIDAS POR RESPONSABILIDADES	0.00	0.00
5.5.9.3	BONIFICACIONES Y DESCUENTOS OTORGADOS	0.00	0.00
5.5.9.4	DIFERENCIAS POR TIPO DE CAMBIO NEGATIVAS	0.00	0.00
5.5.9.5	DIFERENCIAS DE COTIZACIONES NEGATIVAS EN VALORES NEGOCIABLES	0.00	0.00
5.5.9.6	RESULTADO POR POSICIÓN MONETARIA	0.00	0.00
5.5.9.7	PÉRDIDAS POR PARTICIPACIÓN PATRIMONIAL	0.00	0.00
5.5.9.8	DIFERENCIAS POR REESTRUCTURACIÓN DE DEUDA PÚBLICA NEGATIVAS	0.00	0.00
5.5.9.9	OTROS GASTOS VARIOS	0.00	0.00
5.6	INVERSIÓN PÚBLICA	10,098,526.52	48.68
5.6.1	INVERSIÓN PÚBLICA NO CAPITALIZABLE	10,098,526.52	48.68
5.6.1.1	CONSTRUCCIÓN EN BIENES NO CAPITALIZABLE	10,098,526.52	48.68
	TOTAL	20,746,562.35	100.00

ESTADOS UNIDOS MEXICANOS
PRESIDENCIA MUNICIPAL

Bajo protesta de decir verdad declaramos que los Estados Financieros y sus notas, son razonablemente correctos y son responsabilidad del emisor.

San Juan
Huactzinco
Tlaxcala
2017-2021

LIC. ALFREDO VALENCIA MUÑOZ
PRESIDENTE MUNICIPAL CONSTITUCIONAL

C. MARIBEL MUÑOZ RAMIREZ
SINDICO MUNICIPAL

C.P. ADOLFO ELEZAR GONZALEZ DEL RAZO
TESORERO MUNICIPAL



TESORERÍA MUNICIPAL
San Juan
Huactzinco
Tlaxcala
2017-2021

MUNICIPIO DE SAN JUAN HUACTZINCO TLAXCALA

NOTAS AL ESTADO DE VARIACIÓN EN LA HACIENDA PÚBLICA/PATRIMONIO
Al 30 de Junio de 2021
(Cifras en pesos)

000034

VPH-01 PATRIMONIO CONTRIBUIDO:


Cuenta	Nombre de la Cuenta	Saldo Inicial	Variación	Saldo Final	Tipo	Naturaleza
3.1.1	APORTACIONES	8,096,762.89	0.00	8,096,762.89		
3.1.2	DONACIONES DE CAPITAL	0.00	0.00	0.00		
3.1.3	ACTUALIZACIÓN DE LA HACIENDA PÚBLICA/PATRIMONIO	0.00	0.00	0.00		
	TOTAL	8,096,762.89	0.00	8,096,762.89		

VPH-02 PATRIMONIO GENERADO:


Cuenta	Nombre de la Cuenta	Saldo Inicial	Variación	Saldo Final	Procedencia
3.2.1	RESULTADOS DEL EJERCICIO (AHORRO/ DESAHORRO)	-4,079,364.64	6,519,423.20	2,440,058.56	
3.2.2	RESULTADOS DE EJERCICIOS ANTERIORES	31,849,174.94	-4,079,710.06	27,769,464.88	
3.2.3	REVALÚOS	0.00	0.00	0.00	
3.2.3.1	REVALÚO DE BIENES INMUEBLES	0.00	0.00	0.00	
3.2.3.2	REVALÚO DE BIENES MUEBLES	0.00	0.00	0.00	
3.2.3.3	REVALÚO DE BIENES INTANGIBLES	0.00	0.00	0.00	
3.2.3.9	OTROS REVALÚOS	0.00	0.00	0.00	
3.2.4	RESERVAS	0.00	0.00	0.00	
3.2.4.1	RESERVAS DE PATRIMONIO	0.00	0.00	0.00	
3.2.4.2	RESERVAS TERRITORIALES	0.00	0.00	0.00	
3.2.4.3	RESERVAS POR CONTINGENCIAS	0.00	0.00	0.00	
3.2.5	RECTIFICACIONES DE RESULTADOS DE EJERCICIOS ANTERIORES	0.00	0.00	0.00	
3.2.5.1	CAMBIOS EN POLÍTICAS CONTABLES	0.00	0.00	0.00	
3.2.5.2	CAMBIOS POR ERRORES CONTABLES	0.00	0.00	0.00	
	TOTAL	27,769,810.30	2,439,713.14	30,209,523.44	

En protesta de decir verdad declaramos que los Estados Financieros y sus notas, son razonablemente correctos y son responsabilidad del emisor.

PRESIDENCIA


LIC. ALFREDO VALENCIA MUÑOZ
PRESIDENTE MUNICIPAL CONSTITUCIONAL
Tlaxcala
2017-2021

C. MARIBEL MUÑOZ RAMIREZ
SINDICO MUNICIPAL


C.P. ADOLFO ELEAZAR GONZÁLEZ DEL RAZO
TESORERO MUNICIPAL



TESORERÍA
MUNICIPAL
San Juan
Huactzinco
Tlaxcala
2017-2021

MUNICIPIO DE SAN JUAN HUACTZINCO TLAXCALA

NOTAS AL ESTADO DE FLUJOS DE EFECTIVO
Al 30 de Junio de 2021
(Cifras en pesos)

000035

EFE-01 FLUJO DE EFECTIVO:

Cuenta	Nombre de la Cuenta	Monto	2020
1.1.1.1	EFFECTIVO	12,455.00	345.00
1.1.1.2	BANCOS/TESORERÍA	8,543,046.43	6,517,434.10
1.1.1.3	BANCOS/DEPENDENCIAS Y OTROS	0.00	0.00
1.1.1.4	INVERSIONES TEMPORALES (HASTA 3 MESES)	0.00	0.00
1.1.1.5	FONDOS CON AFECTACIÓN ESPECÍFICA	0.00	0.00
1.1.1.6	DEPÓSITOS DE FONDOS DE TERCEROS EN GARANTÍA Y/O ADMINISTRACIÓN	0.00	0.00
1.1.1.9	OTROS EFECTIVOS Y EQUIVALENTES	0.00	0.00
1.1.1	TOTAL	8,555,501.43	6,517,779.10

EFE-02 ADQUISICIÓN BIENES MUEBLES E INMUEBLES:

Cuenta	Nombre de la Cuenta	Monto	Subsidio
1.2.3	BIENES INMUEBLES, INFRAESTRUCTURA Y CONSTRUCCIONES EN PROCESO	275,420.41	
1.2.3.1	TERRENOS	0.00	
1.2.3.2	VIVIENDAS	0.00	
1.2.3.3	EDIFICIOS NO HABITACIONALES	0.00	
1.2.3.4	INFRAESTRUCTURA	0.00	
1.2.3.5	CONSTRUCCIONES EN PROCESO EN BIENES DE DOMINIO PÚBLICO	275,420.41	
1.2.3.6	CONSTRUCCIONES EN PROCESO EN BIENES PROPIOS	0.00	
1.2.3.9	OTROS BIENES INMUEBLES	0.00	
1.2.4	BIENES MUEBLES	0.00	
1.2.4.1	MOBILIARIO Y EQUIPO DE ADMINISTRACIÓN	0.00	
1.2.4.2	MOBILIARIO Y EQUIPO EDUCACIONAL Y RECREATIVO	0.00	
1.2.4.3	EQUIPO E INSTRUMENTAL MÉDICO Y DE LABORATORIO	0.00	
1.2.4.4	VEHICULOS Y EQUIPO DE TRANSPORTE	0.00	
1.2.4.5	EQUIPO DE DEFENSA Y SEGURIDAD	0.00	
1.2.4.6	MAQUINARIA, OTROS EQUIPOS Y HERRAMIENTAS	0.00	
1.2.4.7	COLECCIONES, OBRAS DE ARTE Y OBJETOS VALIOSOS	0.00	
1.2.4.8	ACTIVOS BIOLÓGICOS	0.00	
1.2.5	ACTIVOS INTANGIBLES	0.00	
1.2.5.1	SOFTWARE	0.00	
1.2.5.2	PATENTES, MARCAS Y DERECHOS	0.00	
1.2.5.3	CONCESIONES Y FRANQUICIAS	0.00	
1.2.5.4	LICENCIAS	0.00	
1.2.5.9	OTROS ACTIVOS INTANGIBLES	0.00	
	TOTAL	275,420.41	



PRESIDENCIA
MUNICIPAL
San Juan
Huactzinco
Tlaxcala
2017-2021



TESORERÍA
MUNICIPAL
San Juan
Huactzinco
Tlaxcala
2017-2021

EFE-03 CONCILIACIÓN DEL FLUJO DE EFECTIVO:

Cuenta	Nombre de la Cuenta	Monto	2020
5.4	FLUJO NETO DE EFECTIVO DE LAS ACTIVIDADES DE OPERACIÓN MENOS MOVIMIENTOS DE PARTIDAS (O RUBROS) QUE NO AFECTAN AL EFECTIVO	12,538,585.08	15,078,779.59
5.5	OTROS GASTOS Y PERDIDAS EXTRAORDINARIAS	0.00	0.00
5.5.1	ESTIMACIONES, DEPRECIACIONES, DETERIOROS, OBSOLESCENCIA Y AMORTIZACIONES	0.00	0.00
5.5.1.1	ESTIMACIONES POR PÉRDIDA O DETERIORO DE	0.00	0.00

MUNICIPIO DE SAN JUAN HUACTZINCO TLAXCALA

NOTAS AL ESTADO DE FLUJOS DE EFECTIVO
Al 30 de Junio de 2021
(Cifras en pesos)

000036

5.5.1.2	ACTIVOS CIRCULANTES ESTIMACIONES POR PÉRDIDA O DETERIORO DE ACTIVO NO CIRCULANTE	0.00	0.00
5.5.1.3	DEPRECIACIÓN DE BIENES INMUEBLES	0.00	0.00
5.5.1.4	DEPRECIACIÓN DE INFRAESTRUCTURA	0.00	0.00
5.5.1.5	DEPRECIACIÓN DE BIENES MUEBLES	0.00	0.00
5.5.1.6	DETERIORO DE LOS ACTIVOS BIOLÓGICOS	0.00	0.00
5.5.1.7	AMORTIZACIÓN DE ACTIVOS INTANGIBLES	0.00	0.00
5.5.1.8	DISMINUCIÓN DE BIENES POR PÉRDIDA, OBSOLESCENCIA Y DETERIORO	0.00	0.00
5.5.2	PROVISIONES	0.00	0.00
5.5.2.1	PROVISIONES DE PASIVOS A CORTO PLAZO	0.00	0.00
5.5.2.2	PROVISIONES DE PASIVOS A LARGO PLAZO	0.00	0.00
5.5.3	DISMINUCIÓN DE INVENTARIOS	0.00	0.00
5.5.3.1	DISMINUCIÓN DE INVENTARIOS DE MERCANCÍAS PARA VENTA	0.00	0.00
5.5.3.2	DISMINUCIÓN DE INVENTARIOS DE MERCANCÍAS TERMINADAS	0.00	0.00
5.5.3.3	DISMINUCIÓN DE INVENTARIOS DE MERCANCÍAS EN PROCESO DE ELABORACIÓN	0.00	0.00
5.5.3.4	DISMINUCIÓN DE INVENTARIOS DE MATERIAS PRIMAS, MATERIALES Y SUMINISTROS PARA PRODUCCIÓN	0.00	0.00
5.5.3.5	DISMINUCIÓN DE ALMACÉN DE MATERIALES Y SUMINISTROS DE CONSUMO	0.00	0.00
5.5.4	AUMENTO POR INSUFICIENCIA DE ESTIMACIONES POR PÉRDIDA O DETERIORO U OBSOLESCENCIA	0.00	0.00
5.5.4.1	AUMENTO POR INSUFICIENCIA DE ESTIMACIONES POR PÉRDIDA O DETERIORO U OBSOLESCENCIA	0.00	0.00
5.5.5	AUMENTO POR INSUFICIENCIA DE PROVISIONES	0.00	0.00
5.5.5.1	AUMENTO POR INSUFICIENCIA DE PROVISIONES	0.00	0.00
5.5.9	OTROS GASTOS	0.00	0.00
5.5.9.1	GASTOS DE EJERCICIOS ANTERIORES	0.00	0.00
5.5.9.2	PÉRDIDAS POR RESPONSABILIDADES	0.00	0.00
5.5.9.3	BONIFICACIONES Y DESCUENTOS OTORGADOS	0.00	0.00
5.5.9.4	DIFERENCIAS POR TIPO DE CAMBIO NEGATIVAS	0.00	0.00
5.5.9.5	DIFERENCIAS DE COTIZACIONES NEGATIVAS EN VALORES NEGOCIABLES	0.00	0.00
5.5.9.6	RESULTADO POR POSICIÓN MONETARIA	0.00	0.00
5.5.9.7	PÉRDIDAS POR PARTICIPACIÓN PATRIMONIAL	0.00	0.00
5.5.9.8	DIFERENCIAS POR REESTRUCTURACIÓN DE DEUDA PÚBLICA NEGATIVAS	0.00	0.00
5.5.9.9	OTROS GASTOS VARIOS	0.00	0.00
5.6	INVERSIÓN PÚBLICA	10,098,526.52	19,158,144.23
5.6.1	INVERSION PUBLICA NO CAPITALIZABLE	10,098,526.52	19,158,144.23
5.6.1.1	CONSTRUCCION EN BIENES NO CAPITALIZABLE IGUAL	10,098,526.52	19,158,144.23
	RESULTADOS DEL EJERCICIO (AHORRO/DESAHORRO)	2,440,058.56	-4,079,364.64



PRESENCIA
MUNICIPAL
San Juan
Huactzinco
Tlaxcala
2017-2021



TESORERÍA
MUNICIPAL
San Juan
Huactzinco
Tlaxcala
2017-2021

Bajo protesta de decir verdad declaramos que los Estados Financieros y sus notas, son razonablemente correctos y son responsabilidad del emisor.

NOTAS AL ESTADO DE FLUJOS DE EFECTIVO
Al 30 de Junio de 2021
(Cifras en pesos)

000037



PRESIDENCIA
MUNICIPAL

[Handwritten signature]
San Juan
Huactzinco

TLIC. ALFREDO VALENCIA MUÑOZ
PRESIDENTE MUNICIPAL CONSTITUCIONAL
2017-2021

C. MARIBEL MUÑOZ RAMIREZ
SINDICO MUNICIPAL

[Handwritten signature]
C.P. ADOLFO ELEAZAR GONZALEZ DEL RAZO
TESORERO MUNICIPAL



TESORERÍA
MUNICIPAL
San Juan
Huactzinco
Tlaxcala
2017-2021

MUNICIPIO DE SAN JUAN HUACTZINCO TLAXCALA

CONCILIACIÓN

Correspondiente Del 1 de Enero al 30 de Junio de 2021
(Cifras en pesos)

000033

CONCILIACIÓN ENTRE LOS INGRESOS PRESUPUESTARIOS Y CONTABLES:

1.	Total de Ingresos Presupuestarios	23,186,620.91
2.	Más ingresos contables no presupuestarios	0.00
2.1	INGRESOS FINANCIEROS	0.00
2.2	INCREMENTO POR VARIACIÓN DE INVENTARIOS	0.00
2.3	DISMINUCIÓN DEL EXCESO DE ESTIMACIONES POR PÉRDIDA O DETERIORO U OBSOLESCENCIA	0.00
2.4	DISMINUCIÓN DEL EXCESO DE PROVISIONES	0.00
2.5	OTROS INGRESOS Y BENEFICIOS VARIOS	0.00
2.6	OTROS INGRESOS CONTABLES NO PRESUPUESTARIOS	0.00
3.	Menos ingresos presupuestarios no contables	0.00
3.1	APROVECHAMIENTOS PATRIMONIALES	0.00
3.2	INGRESOS DERIVADOS DE FINANCIAMIENTOS	0.00
3.3	OTROS INGRESOS PRESUPUESTARIOS NO CONTABLES	0.00
4.	Total de Ingresos Contables (4 = 1 + 2 - 3)	23,186,620.91



PRESIDENCIA
MUNICIPAL
San Juan
Huactzinco
Tlaxcala
2017-2021



TESORERÍA
MUNICIPAL
San Juan
Huactzinco
Tlaxcala
2017-2021

CONCILIACIÓN
Correspondiente Del 1 de Enero al 30 de Junio de 2021
(Cifras en pesos)

300037

CONCILIACIÓN ENTRE LOS EGRESOS PRESUPUESTARIOS Y LOS GASTOS CONTABLES:

1.	Total de egresos presupuestarios		21,021,982.76
2.	Menos egresos presupuestarios no contables		10,373,946.93
2.1	MAT. PRIMAS Y MAT. D/PROD.Y COMERC.		0.00
2.2	MATERIALES Y SUMINISTROS		0.00
2.3	MOBILIARIO Y EQUIPO DE ADMINISTRACIÓN		0.00
2.4	MOBILIARIO Y EQPO EDUC.Y RECREATIVO		0.00
2.5	EQUIPO E INSTRUMENTAL MÉD.Y D/LAB.		0.00
2.6	VEHÍCULOS Y EQUIPO DE TRANSPORTE		0.00
2.7	EQUIPO DE DEFENSA Y SEGURIDAD		0.00
2.8	MAQUINARIA, OTROS EQUIPOS Y HERRAMIENTAS		0.00
2.9	ACTIVOS BIOLÓGICOS		0.00
2.10	BIENES INMUEBLES		0.00
2.11	ACTIVOS INTANGIBLES		0.00
2.12	OBRA PÚBLICA E/BIENES D/DOMINIO PÚB.		9,954,005.90
2.13	OBRA PÚBLICA EN BIENES PROPIOS		419,941.03
2.14	ACCIONES Y PARTICIPACIONES DE CAPITAL		0.00
2.15	COMPRA DE TÍTULOS Y VALORES		0.00
2.16	CONCESIÓN DE PRÉSTAMOS		0.00
2.17	INVERSIONES E/FID.MAND.Y OTROS ANÁLOGOS		0.00
2.18	PROVISIONES P/CONT.Y OTR EROG.ESPEC.		0.00
2.19	AMORTIZACIÓN DE LA DEUDA PÚBLICA		0.00
2.20	ADEUDOS DE EJERC.FISC.ANTER. (ADEFAS)		0.00
2.21	OTROS EGRESOS PRESUPUESTARIOS NO CONTABLES		0.00
3.	Más gastos contables no presupuestario		10,098,526.52
3.1	ESTIMACIONES, DEPRECIACIONES, DETERIOROS, OBSOLESCENCIA Y AMORTIZACIONES		0.00
3.2	PROVISIONES		0.00
3.3	DISMINUCIÓN DE INVENTARIOS		0.00
3.4	AUMENTO POR INSUFICIENCIA DE ESTIMACIONES POR PÉRDIDA O DETERIORO U OBSOLESCENCIA		0.00
3.5	AUMENTO POR INSUFICIENCIA DE PROVISIONES		0.00
3.6	OTROS GASTOS		0.00
3.7	OTROS GASTOS CONTABLES NO PRESUPUESTARIOS		10,098,526.52
4.	Total de Gastos Contables (4 = 1 - 2 + 3)		20,746,562.35



PRESE
MUNICIPAL
San Juan
Huactzinco
Tlaxcala
2017-2021



TESORERÍA
MUNICIPAL
San Juan
Huactzinco
Tlaxcala
2017-2021

Bajo protesta de decir verdad declaramos que los Estados Financieros y sus notas, son razonablemente correctos y son responsabilidad del emisor.

CONCILIACIÓN

Correspondiente Del 1 de Enero al 30 de Junio de 2021
(Cifras en pesos)

000040



~~PRESIDENCIA~~

~~MUNICIPAL~~

~~ALFREDO VALENCIA MUÑOZ~~

PRESIDENTE MUNICIPAL CONSTITUCIONAL

Huactzinco

Tlaxcala

2017-2021

C. MARIBEL MUÑOZ RAMIREZ
SINDICO MUNICIPAL

C.P. ADOLFO ELEAZAR GONZALEZ DEL RAZO
TESORERO MUNICIPAL



TESORERÍA
MUNICIPAL
San Juan
Huactzinco
Tlaxcala
2017-2021

MUNICIPIO DE SAN JUAN HUACTZINCO TLAXCALA

NOTAS DE MEMORIA
Al 30 de Junio de 2021
(Cifras en pesos)

000041



~~SECRETARÍA~~
~~MUNICIPAL~~
San Juan
Huactzinco
Tlaxcala
2017-2021

MEM-01 CUENTAS DE ORDEN CONTABLES:

Cuenta	Nombre de la Cuenta	Saldo Inicial	Cargo	Abono	Saldo Final
7	CUENTAS DE ORDEN CONTABLES	0.00	0.00	0.00	0.00 (3)
7.1	VALORES	0.00	0.00	0.00	0.00 (3)
7.1.1	VALORES EN CUSTODIA	0.00	0.00	0.00	0.00 (3)
7.1.2	CUSTODIA DE VALORES	0.00	0.00	0.00	0.00 (3)
7.1.3	INSTRUMENTOS DE CRÉDITO PRESTADOS A FORMADORES DE MERCADO	0.00	0.00	0.00	0.00 (3)
7.1.4	PRÉSTAMO DE INSTRUMENTOS DE CRÉDITO A FORMADORES DE MERCADO Y SU GARANTÍA	0.00	0.00	0.00	0.00 (3)
7.1.5	INSTRUMENTOS DE CRÉDITO RECIBIDOS EN GARANTÍA DE LOS FORMADORES DE MERCADO	0.00	0.00	0.00	0.00 (3)
7.1.6	GARANTÍA DE CRÉDITOS RECIBIDOS DE LOS FORMADORES DE MERCADO	0.00	0.00	0.00	0.00 (3)
7.2	EMISION DE OBLIGACIONES	0.00	0.00	0.00	0.00 (3)
7.2.1	AUTORIZACIÓN PARA LA EMISIÓN DE BONOS, TÍTULOS Y VALORES DE LA DEUDA PÚBLICA INTERNA	0.00	0.00	0.00	0.00 (3)
7.2.2	AUTORIZACIÓN PARA LA EMISIÓN DE BONOS, TÍTULOS Y VALORES DE LA DEUDA PÚBLICA EXTERNA	0.00	0.00	0.00	0.00 (3)
7.2.3	EMISIONES AUTORIZADAS DE LA DEUDA PÚBLICA INTERNA Y EXTERNA	0.00	0.00	0.00	0.00 (3)
7.2.4	SUSCRIPCIÓN DE CONTRATOS DE PRÉSTAMOS Y OTRAS OBLIGACIONES DE LA DEUDA PÚBLICA INTERNA	0.00	0.00	0.00	0.00 (3)
7.2.5	SUSCRIPCIÓN DE CONTRATOS DE PRÉSTAMOS Y OTRAS OBLIGACIONES DE LA DEUDA PÚBLICA EXTERNA	0.00	0.00	0.00	0.00 (3)
7.2.6	CONTRATOS DE PRÉSTAMOS Y OTRAS OBLIGACIONES DE LA DEUDA PÚBLICA INTERNA Y EXTERNA	0.00	0.00	0.00	0.00 (3)
7.3	AVALES Y GARANTÍAS	0.00	0.00	0.00	0.00 (3)
7.3.1	AVALES AUTORIZADOS	0.00	0.00	0.00	0.00 (3)
7.3.2	AVALES FIRMADOS	0.00	0.00	0.00	0.00 (3)
7.3.3	FIANZAS Y GARANTÍAS RECIBIDAS POR DEUDAS A COBRAR	0.00	0.00	0.00	0.00 (3)
7.3.4	FIANZAS Y GARANTÍAS RECIBIDAS	0.00	0.00	0.00	0.00 (3)
7.3.5	FIANZAS OTORGADAS PARA RESPALDAR OBLIGACIONES NO FISCALES DEL GOBIERNO	0.00	0.00	0.00	0.00 (3)
7.3.6	FIANZAS OTORGADAS DEL GOBIERNO PARA RESPALDAR OBLIGACIONES NO FISCALES	0.00	0.00	0.00	0.00 (3)
7.4	JUICIOS	0.00	0.00	0.00	0.00 (3)
7.4.1	DEMANDAS JUDICIAL EN PROCESO DE RESOLUCIÓN	0.00	0.00	0.00	0.00 (3)
7.4.2	RESOLUCIÓN DE DEMANDAS EN PROCESO JUDICIAL	0.00	0.00	0.00	0.00 (3)
7.5	INVERSION MEDIANTE PROYECTOS PARA PRESTACION DE SERVICIOS (PPS) Y SIMILARES	0.00	0.00	0.00	0.00 (3)
7.5.1	CONTRATOS PARA INVERSIÓN MEDIANTE PROYECTOS PARA PRESTACIÓN DE SERVICIOS (PPS) Y SIMILARES	0.00	0.00	0.00	0.00 (3)
7.5.2	INVERSIÓN PÚBLICA CONTRATADA MEDIANTE PROYECTOS PARA PRESTACIÓN DE SERVICIOS (PPS) Y SIMILARES	0.00	0.00	0.00	0.00 (3)
7.6	BIENES EN CONCESIONADOS O EN COMODATO	0.00	0.00	0.00	0.00 (3)
7.6.1	BIENES BAJO CONTRATO EN CONCESIÓN	0.00	0.00	0.00	0.00 (3)
7.6.2	CONTRATO DE CONCESIÓN POR BIENES	0.00	0.00	0.00	0.00 (3)



TESORERÍA
MUNICIPAL
San Juan
Huactzinco
Tlaxcala
2017-2021

MUNICIPIO DE SAN JUAN HUACTZINCO TLAXCALA

NOTAS DE MEMORIA
Al 30 de Junio de 2021
(Cifras en pesos)

000042

7.6.3	BIENES BAJO CONTRATO EN COMODATO	0.00	0.00	0.00	0.00	0.00
7.6.4	CONTRATO DE COMODATO POR BIENES	0.00	0.00	0.00	0.00	0.00
7.X	BIENES ARQUEOLÓGICOS, ARTÍSTICOS E HISTÓRICOS	0.00	0.00	0.00	0.00	0.00
7.X.1	BIENES ARQUEOLÓGICOS EN CUSTODIA	0.00	0.00	0.00	0.00	0.00
7.X.2	CUSTODIA DE BIENES ARQUEOLÓGICOS	0.00	0.00	0.00	0.00	0.00
7.X.3	BIENES ARTÍSTICOS EN CUSTODIA	0.00	0.00	0.00	0.00	0.00
7.X.4	CUSTODIA DE BIENES ARTÍSTICOS	0.00	0.00	0.00	0.00	0.00
7.X.5	BIENES HISTÓRICOS EN CUSTODIA	0.00	0.00	0.00	0.00	0.00
7.X.6	CUSTODIA DE BIENES HISTÓRICOS	0.00	0.00	0.00	0.00	0.00

MEM-02 CUENTAS DE ORDEN PRESUPUESTARIAS:

Cuenta	Nombre de la Cuenta	Saldo Inicial	Cargo	Abono	Saldo Final
8	CUENTAS DE ORDEN PRESUPUESTARIAS	0.00	213,434,350.68	213,434,350.68	0.00
8.1	LEY DE INGRESOS	0.00	80,021,705.62	80,021,705.62	0.00
8.1.1	LEY DE INGRESOS ESTIMADA	0.00	33,648,463.80	0.00	33,648,463.80
8.1.2	LEY DE INGRESOS POR EJECUTAR	0.00	23,186,620.91	33,648,463.80	10,461,842.89
8.1.3	MODIFICACIONES A LA LEY DE INGRESOS ESTIMADA	0.00	0.00	0.00	0.00
8.1.4	LEY DE INGRESOS DEVENGADA	0.00	23,186,620.91	23,186,620.91	0.00
8.1.5	LEY DE INGRESOS RECAUDADA	0.00	0.00	23,186,620.91	23,186,620.91
8.2	PRESUPUESTO DE EGRESOS	0.00	133,412,645.06	133,412,645.06	0.00
8.2.1	PRESUPUESTO DE EGRESOS APROBADO	0.00	0.00	33,648,463.80	33,648,463.80
8.2.2	PRESUPUESTO DE EGRESOS POR EJERCER	0.00	45,449,469.60	24,897,227.18	20,552,242.42
8.2.3	MODIFICACIONES AL PRESUPUESTO DE EGRESOS APROBADO	0.00	3,875,244.42	11,801,005.80	7,925,761.38
8.2.4	PRESUPUESTO DE EGRESOS COMPROMETIDO	0.00	21,021,982.76	21,021,982.76	0.00
8.2.5	PRESUPUESTO DE EGRESOS DEVENGADO	0.00	21,021,982.76	21,021,982.76	0.00
8.2.6	PRESUPUESTO DE EGRESOS EJERCIDO	0.00	21,021,982.76	21,021,982.76	0.00
8.2.7	PRESUPUESTO DE EGRESOS PAGADO	0.00	21,021,982.76	0.00	21,021,982.76

Bajo protesta de decir verdad declaramos que los Estados Financieros y sus notas, son razonablemente correctos y son responsabilidad del emisor.

PRESIDENCIA

LIC. ALFREDO VALENCIA MUÑOZ
PRESIDENTE MUNICIPAL CONSTITUCIONAL

C. MARIBEL MUÑOZ RAMIREZ
SINDICO MUNICIPAL

Huactzinco
Tlaxcala
2017-2021

C.P. ADOLFO ELEAZAR GONZÁLEZ DEL RAZO
TESORERO MUNICIPAL



TESORERÍA MUNICIPAL
San Juan Huactzinco Tlaxcala
2017-2021

MUNICIPIO DE SAN JUAN HUACTZINCO TLAXCALA

ESTADO ANALÍTICO DEL ACTIVO
Del 1 de Enero al 30 de Junio de 2021
(Cifras en pesos)

000043



Concepto	Saldo Inicial 1	Cargos del periodo 2	Abonos del periodo 3	Saldo final 4=(1+2-3)	Variación del periodo 5=(4-1)
ACTIVO					
ACTIVO CIRCULANTE	36,388,908.20	62,265,295.53	59,884,635.65	38,769,568.08	2,380,659.88
EFFECTIVO Y EQUIVALENTES	6,517,779.10	26,882,717.35	24,844,995.02	8,555,501.43	2,037,722.33
DERECHOS A RECIBIR EFECTIVO O EQUIVALENTES	16,615.81	24,117,225.35	24,043,318.21	90,522.95	73,907.14
DERECHOS A RECIBIR BIENES O SERVICIOS	7,475.49	891,405.90	897,795.90	1,085.49	-6,390.00
INVENTARIOS	0.00	0.00	0.00	0.00	0.00
ALMACENES	0.00	0.00	0.00	0.00	0.00
ESTIMACIÓN POR PÉRDIDA O DETERIORO DE ACTIVOS CIRCULANTES	0.00	0.00	0.00	0.00	0.00
OTROS ACTIVOS CIRCULANTES	0.00	0.00	0.00	0.00	0.00
ACTIVO NO CIRCULANTE	29,847,037.80	10,373,946.93	10,098,526.52	30,122,458.21	275,420.41
INVERSIONES FINANCIERAS A LARGO PLAZO	0.00	0.00	0.00	0.00	0.00
DERECHOS A RECIBIR EFECTIVO O EQUIVALENTES A LARGO PLAZO	0.00	0.00	0.00	0.00	0.00
BIENES INMUEBLES, INFRAESTRUCTURA Y CONSTRUCCIONES EN PROCESO	22,983,815.01	10,373,946.93	10,098,526.52	23,259,235.42	275,420.41
BIENES MUEBLES	8,727,856.45	0.00	0.00	8,727,856.45	0.00
ACTIVOS INTANGIBLES	19,000.00	0.00	0.00	19,000.00	0.00
DEPRECIACIÓN, DETERIORO Y AMORTIZACIÓN ACUMULADA DE BIENES	-1,883,633.66	0.00	0.00	-1,883,633.66	0.00
ACTIVOS DIFERIDOS	0.00	0.00	0.00	0.00	0.00
ESTIMACIÓN POR PÉRDIDA O DETERIORO DE ACTIVOS NO CIRCULANTES	0.00	0.00	0.00	0.00	0.00
OTROS ACTIVOS NO CIRCULANTES	0.00	0.00	0.00	0.00	0.00

Bajo protesta de decir verdad declaramos que los Estados Financieros y sus notas, son razonablemente correctos y son responsabilidad del emisor.



TESORERÍA MUNICIPAL
San Juan Huactzinco Tlaxcala
2017-2021



ESTADO ANALÍTICO DEL ACTIVO
1 de Enero al 30 de Junio de 2021
(Cifras en pesos)

000044

PRESIDENCIA

LIC. ALFREDO VALENCIA MUÑOZ
PRESIDENTE MUNICIPAL CONSTITUCIONAL

San Juan
Huactzinco
Tlaxcala
2017-2021

C. MARIBEL MUÑOZ RAMIREZ
SINDICO MUNICIPAL

C.P. ADOLFO ELEAZAR GONZALEZ DEL RAZO
TESORERO MUNICIPAL



TESORERÍA
MUNICIPAL
San Juan
Huactzinco
Tlaxcala
2017-2021

MUNICIPIO DE SAN JUAN HUACTZINCO TLAXCALA

ESTADO ANALÍTICO DE LA DEUDA Y OTROS PASIVOS
Del 1 de Enero al 30 de Junio de 2021
(Cifras en pesos)

000045

DENOMINACIÓN DE LAS DEUDAS	Moneda de Contratación	Institución o Acreeedor	Saldo Inicial del Periodo	Saldo Final del Periodo
DEUDA PÚBLICA				
CORTO PLAZO				
DEUDA INTERNA				
Instituciones de Crédito			0.00	0.00
Títulos y Valores			0.00	0.00
Arrendamientos financieros			0.00	0.00
DEUDA EXTERNA				
Organismos Financieros Internacionales			0.00	0.00
Deuda Bilateral			0.00	0.00
Títulos y Valores			0.00	0.00
Arrendamientos Financieros			0.00	0.00
SUBTOTAL CORTO PLAZO			0.00	0.00
LARGO PLAZO				
DEUDA INTERNA				
Instituciones de Crédito			0.00	0.00
Títulos y Valores			0.00	0.00
Arrendamientos financieros			0.00	0.00
DEUDA EXTERNA				
Organismos Financieros Internacionales			0.00	0.00
Deuda Bilateral			0.00	0.00
Títulos y Valores			0.00	0.00
Arrendamientos Financieros			0.00	0.00
SUBTOTAL LARGO PLAZO			0.00	0.00
OTROS PASIVOS			522,335.01	463,281.75
TOTAL DEUDA Y OTROS PASIVOS			522,335.01	463,281.75

Bajo protesta de decir verdad declaramos que los Estados Financieros y sus notas,
son razonablemente correctos y son responsabilidad del emisor.

LIC. ALFREDO VALENCIA MUÑOZ
PRESIDENTE MUNICIPAL CONSTITUCIONAL

C. MARIBEL MUÑOZ RAMIREZ
SINDICO MUNICIPAL

C.P. AZOLFO ELEAZAR GONZALEZ DEL RAZO
TESORERO MUNICIPAL

ESTADO ANALÍTICO DE INGRESOS

Del 1 de Enero al 30 de Junio de 2021
(Cifras en pesos)

Rubro de Ingresos	Ingreso Estimado (1)	Ampliaciones y Reducciones (2)	Ingreso Modificado (3=1+2)	Ingreso Devengado (4)	Ingreso Recaudado (5)	Diferencia (6=5-1)
IMPUESTOS	165,000.00	0.00	165,000.00	237,977.00	237,977.00	72,977.00
CUOTAS Y APORT. DE SEGURIDAD SOCIAL	0.00	0.00	0.00	0.00	0.00	0.00
CONTRIBUCIONES DE MEJORAS	0.00	0.00	0.00	0.00	0.00	0.00
DERECHOS	386,000.00	0.00	386,000.00	317,987.82	317,987.82	-68,012.18
PRODUCTOS	13,000.00	0.00	13,000.00	12,280.32	12,280.32	-719.68
APROVECHAMIENTOS	30,000.00	0.00	30,000.00	0.00	0.00	-30,000.00
INGRESOS POR VENTAS DE BIENES,	0.00	0.00	0.00	0.00	0.00	0.00
PRESTACIÓN DE SERVICIOS Y OTROS INGRESOS	33,054,463.80	0.00	33,054,463.80	22,618,375.77	22,618,375.77	-10,436,088.03
PARTICIPACIONES, APORTACIONES, CONVENIOS,						
INCENTIVOS DERIV. DE LA COLAB. FISCAL Y						
FONDOS DIST. DE APORT	0.00	0.00	0.00	0.00	0.00	0.00
TRANSFERENCIAS, ASIGNACIONES, SUBSIDIOS						
Y SUBVENCIÓNES, Y PENSIONES Y						
JUBILACIONES	0.00	0.00	0.00	0.00	0.00	0.00
INGRESOS DERIVADOS DE FINANCIAMIENTOS						
TOTAL	33,648,463.80	0.00	33,648,463.80	23,186,620.91	23,186,620.91	0.00
					Ingresos Excedentes	0.00



PREFECTA
MUNICIPAL
SAN JUAN
HUACATZINCO
TLAXCALA
2017-2021



TESORERÍA
MUNICIPAL
SAN JUAN
HUACATZINCO
TLAXCALA
2017-2021

000046

ESTADO ANALÍTICO DE INGRESOS
Del 1 de Enero al 30 de Junio de 2021
(Cifras en pesos)

Estado Analítico de Ingresos por Fuente de Financiamiento	Ingreso Estimado (1)	Ampliaciones/ Reducciones (2)	Ingreso Modificado (3=1+2)	Ingreso Devengado (4)	Ingreso Recaudado (5)	Diferencia (6=5-1)
INGRESOS DEL PODER EJECUTIVO FEDERAL O ESTATAL Y DE LOS MUNICIPIOS	33,648,463.80	0.00	33,648,463.80	23,186,620.91	23,186,620.91	-10,461,842.89
IMPUESTOS	165,000.00	0.00	165,000.00	237,977.00	237,977.00	72,977.00
CUOTAS Y APORT. DE SEGURIDAD SOCIAL	0.00	0.00	0.00	0.00	0.00	0.00
CONTRIBUCIONES DE MEJORAS	0.00	0.00	0.00	0.00	0.00	0.00
DERECHOS	386,000.00	0.00	386,000.00	317,987.82	317,987.82	-68,012.18
PRODUCTOS	13,000.00	0.00	13,000.00	12,280.32	12,280.32	-719.68
APROVECHAMIENTOS	30,000.00	0.00	30,000.00	0.00	0.00	-30,000.00
PARTICIPACIONES, APORTACIONES, CONVENIOS, INCENTIVOS DERIV. DE LA COLAB. FISCAL Y FONDOS DIST. DE APORT	33,054,463.80	0.00	33,054,463.80	22,618,375.77	22,618,375.77	-10,436,088.03
TRANSFERENCIAS, ASIGNACIONES, SUBSIDIOS Y SUBVENCIÓNES, Y PENSIONES Y JUBILACIONES	0.00	0.00	0.00	0.00	0.00	0.00
INGRESOS DE LOS ENTES PÚBLICOS DE LOS PODERES LEGISLATIVO Y JUDICIAL, DE LOS ÓRGANOS AUTÓNOMOS Y DEL SECTOR PARAESTATAL O PARAMUNICIPAL, ASÍ COMO DE LAS EMPRESAS PRODUCTIVAS DEL ESTADO	0.00	0.00	0.00	0.00	0.00	0.00
CUOTAS Y APORT. DE SEGURIDAD SOCIAL	0.00	0.00	0.00	0.00	0.00	0.00
PRODUCTOS	0.00	0.00	0.00	0.00	0.00	0.00
INGRESOS POR VENTAS DE BIENES, PRESTACIÓN DE SERVICIOS Y OTROS INGRESOS TRANSFERENCIAS, ASIGNACIONES, SUBSIDIOS Y SUBVENCIÓNES, Y PENSIONES Y JUBILACIONES	0.00	0.00	0.00	0.00	0.00	0.00



PRESENCIA
MUNICIPAL
San Juan
Huactzinco
Tlaxcala
2017-2021

000047



MUNICIPIO DE SAN JUAN HUACZINCO TLAXCALA
 ESTADO ANALÍTICO DE INGRESOS
 Del 1 de Enero al 30 de Junio de 2021
 (Cifras en pesos)

Estado Analítico de Ingresos por Fuente de Financiamiento	Ingreso Estimado (1)	Ampliaciones/ Reducciones (2)	Ingreso Modificado (3=1+2)	Ingreso Devengado (4)	Ingreso Recaudado (5)	Diferencia (6=5-1)
INGRESOS DERIVADOS DE FINANCIAMIENTO	0.00	0.00	0.00	0.00	0.00	0.00
INGRESOS DERIVADOS DE FINANCIAMIENTOS	0.00	0.00	0.00	0.00	0.00	0.00
TOTAL	33,648,463.80	0.00	33,648,463.80	23,186,620.91	23,186,620.91	0.00
					Ingresos Excedentes	0.00



Bajo protesta de decir verdad declaramos que los Estados Financieros y sus notas, son razonablemente correctos y son responsabilidad del emisor.

PRESENCIA
 M. C. ALFREDO VALENCIA MUÑOZ
 PRESIDENTE MUNICIPAL CONSTITUCIONAL
 2017-2021

C. MARIBEL MUÑOZ RAMIREZ
 SINDICO MUNICIPAL

[Handwritten Signature]
 C. P. ABEJITO ELEAZAR GONZALEZ DEL RAZO
 TESORERO MUNICIPAL


ESTADOS UNIDOS MEXICANOS
 TESORERÍA MUNICIPAL
 San Juan Huaczinco Tlaxcala
 2017-2021

000048

ESTADO ANALÍTICO DEL EJERCICIO DEL PRESUPUESTO DE EGRESOS
CLASIFICACIÓN ADMINISTRATIVA

Del 1 de Enero al 30 de Junio de 2021
(Cifras en pesos)

Concepto	Egreso Aprobado (1)	Ampliaciones/Reducciones (2)	Egreso Modificado (3=1+2)	Egreso Devengado (4)	Egreso Pagado (5)	Subejercicio (6=3-4)
3 SECTOR PUBLICO MUNICIPAL	33,648,463.80	7,925,761.38	41,574,225.18	21,021,982.76	21,021,982.76	20,552,242.42
3.1 SECTOR PUBLICO NO FINANCIERO	33,648,463.80	7,925,761.38	41,574,225.18	21,021,982.76	21,021,982.76	20,552,242.42
3.1.1 GOBIERNO GENERAL MUNICIPAL	33,648,463.80	7,925,761.38	41,574,225.18	21,021,982.76	21,021,982.76	20,552,242.42
3.1.1.1 GOBIERNO MUNICIPAL	33,648,463.80	7,925,761.38	41,574,225.18	21,021,982.76	21,021,982.76	20,552,242.42
000 RAMO GENERAL	0.00	0.00	0.00	0.00	0.00	0.00
001 PRESIDENCIA	2,743,258.56	377,619.63	3,120,878.19	1,434,710.94	1,434,710.94	1,686,167.25
002 SINDICATURA	542,957.69	1,626.01	544,583.70	213,359.08	213,359.08	331,224.62
003 REGIDORES	1,832,428.55	1,303.00	1,833,731.55	708,477.92	708,477.92	1,125,253.63
004 TESORERÍA	2,648,678.46	116,879.52	2,765,557.98	933,704.10	933,704.10	1,831,853.88
005 SECRETARÍA H. AYUNTAMIENTO	1,334,130.36	4,060.00	1,338,190.36	475,838.90	475,838.90	862,351.46
006 OBRAS PÚBLICAS	9,678,310.05	6,637,978.36	16,316,288.41	10,899,563.50	10,899,563.50	5,416,724.91
007 SEGURIDAD PÚBLICA	4,659,120.72	609,864.15	5,268,984.87	2,325,380.45	2,325,380.45	2,943,604.42
008 SERVICIOS PÚBLICOS MUNICIPALES	1,805,398.66	103,084.38	1,908,483.04	865,193.44	865,193.44	1,043,289.60
009 PROTECCIÓN CIVIL	546,438.59	0.00	546,438.59	173,980.61	173,980.61	372,457.98
010 DEPORTES	353,477.00	0.00	353,477.00	112,698.28	112,698.28	240,778.72
011 CULTURA	252,299.28	0.00	252,299.28	59,903.82	59,903.82	192,395.46
012 ECOLOGÍA	879,470.73	15,703.74	895,174.47	516,400.44	516,400.44	378,774.03
013 REGISTRO CIVIL	636,058.96	10,400.72	646,459.68	222,977.41	222,977.41	423,482.27
014 PLANEACIÓN	277,795.25	0.00	277,795.25	100,408.42	100,408.42	177,386.83
015 CONTRALORÍA	0.00	0.00	0.00	0.00	0.00	0.00
016 JURÍDICO	701,578.30	0.00	701,578.30	301,885.27	301,885.27	399,693.03
017 INFORMÁTICA	0.00	0.00	0.00	0.00	0.00	0.00
018 COMUNICACIÓN SOCIAL	271,309.40	6,238.72	277,548.12	106,469.37	106,469.37	171,078.75
019 MINISTERIO PÚBLICO	190,770.30	0.00	190,770.30	58,905.15	58,905.15	131,865.15
020 DIF MUNICIPAL	1,628,226.04	11,367.36	1,639,593.40	563,371.27	563,371.27	1,076,222.13
021 COMISIONES DE AGUA POTABLE	2,043,215.75	14,395.60	2,057,611.35	733,104.46	733,104.46	1,324,506.89
022 ACCESO A LA INFORMACIÓN	611,541.77	0.00	611,541.77	200,409.74	200,409.74	411,132.03
023 DESARROLLO ECONOMICO	5,499.38	0.00	5,499.38	0.00	0.00	5,499.38
024 INSTITUTO MUNICIPAL DE LA MUJER	6,500.00	15,240.19	21,740.19	15,240.19	15,240.19	6,500.00
025 INSTITUTO MUNICIPAL DE LA JUVENTUD	0.00	0.00	0.00	0.00	0.00	0.00
123 PRESIDENCIA DE COMUNIDAD 1	0.00	0.00	0.00	0.00	0.00	0.00
TOTAL DEL GASTO	33,648,463.80	7,925,761.38	41,574,225.18	21,021,982.76	21,021,982.76	20,552,242.42



protesta de decir verdad declaramos que los Estados Financieros y sus notas, son razonablemente correctos y son responsabilidad del emisor.

000049

ESTADO ANALÍTICO DEL EJERCICIO DEL PRESUPUESTO DE EGRESOS
CLASIFICACIÓN ADMINISTRATIVA
Del 1 de Enero al 30 de Junio de 2021
(Cifras en pesos)



PRESENCIA
MUNICIPAL
SECRETARÍA

M. LIC. ALFREDO VALENCIA MUÑOZ
PRESIDENTE MUNICIPAL CONSTITUCIONAL

2017-2021

C. MARIBEL MUÑOZ RAMIREZ
SINDICO MUNICIPAL

[Handwritten signature]
C. F. ADRIÁN BERTAZAR GONZALEZ DEL RAZO
TESORERO MUNICIPAL



TESORERÍA
MUNICIPAL
San Juan
Huactzinco
Tlaxcala
2017-2021

000050

ESTADO ANALÍTICO DEL EJERCICIO DEL PRESUPUESTO DE EGRESOS
CLASIFICACIÓN ADMINISTRATIVA

Del 1 de Enero al 30 de Junio de 2021
(Cifras en pesos)



PRESENCIA
MUNICIPAL

H. C. ALFREDO VALENZUELA MUÑOZ
PRESIDENTE MUNICIPAL CONSTITUCIONAL

2017-2021

C. MARIBEL MUÑOZ RAMÍREZ
SINDICO MUNICIPAL

[Handwritten signature]
C. F. ROBERTO HERRAZAR GONZALEZ DEL RAZO
TESORERO MUNICIPAL



TESORERÍA
MUNICIPAL
San Juan
Huactzinco
Tlaxcala
2017-2021

000050

MUNICIPIO DE SAN JUAN HUACTZINCO TLA.

ESTADO ANALÍTICO DEL EJERCICIO DEL PRESUPUESTO DE EGRESOS
 CLASIFICACIÓN ECONÓMICA (POR TIPO DE GASTO)
 Del 1 de Enero al 30 de Junio de 2021
 (Cifras en pesos)

Concepto	Egreso Aprobado (1)	Ampliaciones/Reducciones (2)	Egreso Modificado (3=1+2)	Egreso Devengado (4)	Egreso Pagado (5)	Subejercicio (6=3-4)
1 GASTO CORRIENTE	24,916,666.38	1,300,138.68	26,216,805.06	10,648,035.83	10,648,035.83	15,568,769.23
2 GASTO DE CAPITAL	8,731,797.42	6,625,622.70	15,357,420.12	10,373,946.93	10,373,946.93	4,983,473.19
3 AMORTIZACIÓN DE LA DEUDA Y DISMINUCIÓN DE PASIVOS	0.00	0.00	0.00	0.00	0.00	0.00
4 PENSIONES Y JUBILACIONES	0.00	0.00	0.00	0.00	0.00	0.00
5 PARTICIPACIONES	0.00	0.00	0.00	0.00	0.00	0.00
TOTAL DEL GASTO	33,648,463.80	7,925,761.38	41,574,225.18	21,021,982.76	21,021,982.76	20,552,242.42



PREVENCIÓN
 Huactzinco Tlaxcala
 2017-2021

Bajo protesta de decir verdad declaramos que los Estados Financieros y sus notas, son razonablemente correctos y son responsabilidad del emisor.

LIC. ALFREDO VALENCIA MUÑOZ
 PRESIDENTE MUNICIPAL CONSTITUCIONAL

C. MARIBEL MUÑOZ RAMIREZ
 SINDICO MUNICIPAL



[Signature]
 E.P. ADOLFO ELEAZAR GONZALEZ DEL RAZO
 TESORERO MUNICIPAL

TESORERÍA MUNICIPAL
 San Juan Huactzinco Tlaxcala
 2017-2021

000051



ESTADOS UNIDOS MEXICANOS

ESTADO ANALÍTICO DEL EJERCICIO DEL PRESUPUESTO DE EGRESOS
CLASIFICACIÓN POR OBJETO DEL GASTO (CAPÍTULO Y CONCEPTO)
Del 1 de Enero al 30 de Junio de 2021
(Cifras en pesos)

Concepto	Egreso Aprobado (1)	Ampliaciones/Reducciones (2)	Egreso Modificado (3=1+2)	Egreso Devengado (4)	Egreso Pagado (5)	Subejercicio (6=3-4)
1 SERVICIOS PERSONALES	16,834,966.78	255,068.89	17,090,035.67	6,309,135.75	6,309,135.75	10,780,899.92
1.1 REMUNER. AL PERS. D/CARÁCTER PERMANENTE	11,515,432.34	0.00	11,515,432.34	5,557,629.67	5,557,629.67	5,957,802.67
1.2 REMUNER.-A/PERSONAL D/CARÁCT. TRANSIT.	0.00	0.00	0.00	0.00	0.00	0.00
1.3 REMUNERACIONES ADICIONALES Y ESPECIALES	2,290,877.21	0.00	2,290,877.21	335,090.38	335,090.38	1,955,786.83
1.4 SEGURIDAD SOCIAL	0.00	0.00	0.00	0.00	0.00	0.00
1.5 OTRAS PRESTACIONES SOCIALES Y ECONÓMICAS	3,028,657.23	255,068.89	3,283,726.12	416,415.70	416,415.70	2,867,310.42
1.6 PREVISIONES	0.00	0.00	0.00	0.00	0.00	0.00
1.7 PAGO DE ESTÍMULOS A SERVIDORES PÚBLICOS	0.00	0.00	0.00	0.00	0.00	0.00
2 MATERIALES Y SUMINISTROS	2,536,699.60	203,161.86	2,739,861.46	1,164,743.90	1,164,743.90	1,575,117.56
2.1 MAT. ADMÓN. EMIS. D/DOCTOS Y ART.-OFIC.	456,999.82	27,296.95	484,296.77	223,119.38	223,119.38	261,177.39
2.2 ALIMENTOS Y UTENSILIOS	223,700.00	3,616.60	227,316.60	65,727.28	65,727.28	161,589.32
2.3 MAT. PRIMAS Y MAT. D/PROD.Y COMERC.	0.00	0.00	0.00	0.00	0.00	0.00
2.4 MATERIALES Y ART. D/CONST. Y DE REPAR.	221,999.38	1,234.13	223,233.51	42,896.22	42,896.22	180,337.29
2.5 PRODUCTOS QUÍM. FARMAC. Y DE LABORATORIO	90,000.00	13,119.60	103,119.60	36,017.92	36,017.92	67,101.68
2.6 COMBUSTIBLES, LUBRICANTES Y ADITIVOS	1,000,000.00	73,000.00	1,073,000.00	609,202.13	609,202.13	463,797.87
2.7 VEST.-BLANCOS, PREND.D/PROT. Y ART.-DEP.	215,800.40	68,001.57	283,801.97	133,890.19	133,890.19	149,911.78
2.8 MATERIALES Y SUMINIST. P/SEG. PÚB.	30,000.00	0.00	30,000.00	0.00	0.00	30,000.00
2.9 HERRAMIENTAS, REFACC.Y ACCES.MENORES	298,200.00	16,893.01	315,093.01	53,890.78	53,890.78	261,202.23
3 SERVICIOS GENERALES	5,035,000.00	681,533.65	5,716,533.65	2,564,090.80	2,564,090.80	3,152,442.85
3.1 SERVICIOS BÁSICOS	2,507,000.00	445,055.73	2,952,055.73	1,537,338.46	1,537,338.46	1,414,717.27
3.2 SERVICIOS DE ARRENDAMIENTO	91,000.00	29,022.62	120,022.62	35,917.82	35,917.82	84,104.80
3.3 SERV.PROF.CIENT.TECN.Y OTROS SERVICIOS	128,000.00	3,200.00	131,200.00	22,559.51	22,559.51	108,640.49
3.4 SERVICIOS FINAN.-BANC.Y COMERCIALES	81,000.00	4,714.61	85,714.61	4,714.61	4,714.61	81,000.00
3.5 SERV.D/INST.REPAR.MANTTO Y CONSERV.	869,000.00	91,173.96	960,173.96	643,272.96	643,272.96	316,901.00
3.6 SERVICIOS DE COMUNIC.-SOCIAL Y VIÁTICOS	172,000.00	58,674.73	230,674.73	86,447.44	86,447.44	144,227.29
3.7 SERVICIOS DE TRASLADO Y VIÁTICOS	55,000.00	1,648.00	56,648.00	25,528.00	25,528.00	31,120.00
3.8 SERVICIOS OFICIALES	750,000.00	-2,505.00	747,495.00	26,501.00	26,501.00	720,994.00
3.9 OTROS SERVICIOS GENERALES	382,000.00	50,549.00	432,549.00	181,811.00	181,811.00	250,738.00
4 TRANSF.ASIG.SUBSIDIOS Y OTRAS AYUDAS	510,000.00	160,374.28	670,374.28	610,065.38	610,065.38	60,308.90
4.1 TRANSF. INT.Y ASIG.AL SECTOR PÚBLICO	0.00	0.00	0.00	0.00	0.00	0.00
4.2 TRANSF.AL RESTO DEL SECTOR PÚBLICO	0.00	0.00	0.00	0.00	0.00	0.00
4.3 SUBSIDIOS Y SUBVENCIONES	5,000.00	0.00	5,000.00	0.00	0.00	5,000.00

000052



ESTADOS UNIDOS MEXICANOS

TESORERÍA MUNICIPAL
San Juan Huactzinco
Tlaxcala
2017-2021

MUNICIPIO DE SAN JUAN HUACTZINCO TLAXALA

ESTADO ANALÍTICO DEL EJERCICIO DEL PRESUPUESTO DE EGRESOS
CLASIFICACIÓN POR OBJETO DEL GASTO (CAPÍTULO Y CONCEPTO)

Del 1 de Enero al 30 de Junio de 2021

(Cifras en pesos)

Concepto	Egreso Aprobado (1)	Ampliaciones/Reducciones (2)	Egreso Modificado (3=1+2)	Egreso Devengado (4)	Egreso Pagado (5)	Subejercicio (6=3-4)
4.4 AYUDAS SOCIALES	505,000.00	160,374.28	665,374.28	610,065.38	610,065.38	55,308.90
4.5 PENSIONES Y JUBILACIONES	0.00	0.00	0.00	0.00	0.00	0.00
4.6 TRANSF. A FID.MANDATOS Y OTROS ANÁLOGOS	0.00	0.00	0.00	0.00	0.00	0.00
4.7 TRANSFERENCIAS A SEGURIDAD SOCIAL	0.00	0.00	0.00	0.00	0.00	0.00
4.8 DONATIVOS	0.00	0.00	0.00	0.00	0.00	0.00
4.9 TRANSFERENCIAS AL EXTERIOR	0.00	0.00	0.00	0.00	0.00	0.00
5 BIENES MUEBLES, INMUEBLES E INTANGIBLES	357,319.42	0.00	357,319.42	0.00	0.00	357,319.42
5.1 MOBILIARIO Y EQUIPO DE ADMINISTRACIÓN	111,000.00	0.00	111,000.00	0.00	0.00	111,000.00
5.2 MOBILIARIO Y EQPO EDUC.Y RECREATIVO	53,000.00	0.00	53,000.00	0.00	0.00	53,000.00
5.3 EQUIPO E INSTRUMENTAL MÉD.Y D/LAB.	35,000.00	0.00	35,000.00	0.00	0.00	35,000.00
5.4 VEHÍCULOS Y EQUIPO DE TRANSPORTE	0.00	0.00	0.00	0.00	0.00	0.00
5.5 EQUIPO DE DEFENSA Y SEGURIDAD	100,000.00	0.00	100,000.00	0.00	0.00	100,000.00
5.6 MAQUINARIA, OTROS EQUIPOS Y HERRAMIENTAS	20,000.00	0.00	20,000.00	0.00	0.00	20,000.00
5.7 ACTIVOS BIOLÓGICOS	0.00	0.00	0.00	0.00	0.00	0.00
5.8 BIENES INMUEBLES	0.00	0.00	0.00	0.00	0.00	0.00
5.9 ACTIVOS INTANGIBLES	38,319.42	0.00	38,319.42	0.00	0.00	38,319.42
6 INVERSIÓN PÚBLICA	8,374,478.00	6,625,622.70	15,000,100.70	10,373,946.93	10,373,946.93	4,626,153.77
6.1 OBRA PÚBLICA E/BIENES D/DOMINIO PÚB.	8,374,478.00	6,205,681.67	14,580,159.67	9,954,005.90	9,954,005.90	4,626,153.77
6.2 OBRA PÚBLICA EN BIENES PROPIOS	0.00	419,941.03	419,941.03	419,941.03	419,941.03	0.00
6.3 PROYECTOS PROD.Y ACC.DE FOMENTO	0.00	0.00	0.00	0.00	0.00	0.00
7 INVERSIONES FINANCIERAS Y OTRAS PROV.	0.00	0.00	0.00	0.00	0.00	0.00
7.1 INV. FOMENTO ACTIVIDADES PRODUCTIVAS	0.00	0.00	0.00	0.00	0.00	0.00
7.2 ACCIONES Y PARTICIPACIONES DE CAPITAL	0.00	0.00	0.00	0.00	0.00	0.00
7.3 COMPRA DE TÍTULOS Y VALORES	0.00	0.00	0.00	0.00	0.00	0.00
7.4 CONCESIÓN DE PRÉSTAMOS	0.00	0.00	0.00	0.00	0.00	0.00
7.5 INVERSIONES E/FID.MAND.Y OTROS ANÁLOGOS	0.00	0.00	0.00	0.00	0.00	0.00
7.6 OTRAS INVERSIONES FINANCIERAS	0.00	0.00	0.00	0.00	0.00	0.00
7.9 PROVISIONES P/CONT.Y OTR EROG.ESPEC.	0.00	0.00	0.00	0.00	0.00	0.00
8 PARTICIPACIONES Y APORTACIONES	0.00	0.00	0.00	0.00	0.00	0.00
8.1 PARTICIPACIONES	0.00	0.00	0.00	0.00	0.00	0.00
8.3 APORTACIONES	0.00	0.00	0.00	0.00	0.00	0.00
8.5 CONVENIOS	0.00	0.00	0.00	0.00	0.00	0.00

000053



TESORERÍA MUNICIPAL
San Juan Huactzinco
Tlaxcala
2017-2021

ESTADO ANALÍTICO DEL EJERCICIO DEL PRESUPUESTO DE EGRESOS
 CLASIFICACIÓN POR OBJETO DEL GASTO (CAPÍTULO Y CONCEPTO)
 Del 1 de Enero al 30 de Junio de 2021
 (Cifras en pesos)

Concepto	Egreso Aprobado (1)	Ampliaciones/Reducciones (2)	Egreso Modificado (3=1+2)	Egreso Devengado (4)	Egreso Pagado (5)	Subejercicio (6=3-4)
9 DEUDA PÚBLICA	0.00	0.00	0.00	0.00	0.00	0.00
9.1 AMORTIZACIÓN DE LA DEUDA PÚBLICA	0.00	0.00	0.00	0.00	0.00	0.00
9.2 INTERESES DE LA DEUDA PÚBLICA	0.00	0.00	0.00	0.00	0.00	0.00
9.3 COMISIONES DE LA DEUDA PÚBLICA	0.00	0.00	0.00	0.00	0.00	0.00
9.4 GASTOS DE LA DEUDA PÚBLICA	0.00	0.00	0.00	0.00	0.00	0.00
9.5 COSTO POR COBERTURAS	0.00	0.00	0.00	0.00	0.00	0.00
9.6 APOYOS FINANCIEROS	0.00	0.00	0.00	0.00	0.00	0.00
9.9 ADEUDOS DE EJERC. FISC. ANTER. (ADEUDOS)	0.00	0.00	0.00	0.00	0.00	0.00
TOTAL DEL GASTO	33,648,463.80	7,925,761.38	41,574,225.18	21,021,982.76	21,021,982.76	20,552,242.42



PRESENTE
 Protestamos de decir verdad declaramos que los Estados Financieros y sus notas,
 son verdaderamente correctos y son responsabilidad del emisor.

SAN JUAN
 HUACTZINCO
 TLAXCALA
 2017-2021

LIC. ALFREDO VALENCIA MUÑOZ
 PRESIDENTE MUNICIPAL CONSTITUCIONAL

C. MARIBEL MUÑOZ RAMIREZ
 SINDICO MUNICIPAL

RODOLFO ELEAZAR GONZALEZ DEL RAZO
 TESORERO MUNICIPAL

ESTADOS UNIDOS MEXICANOS

TESORERÍA MUNICIPAL
 San Juan Huactzinco
 Tlaxcala
 2017-2021

000054

MUNICIPIO DE SAN JUAN HUACTZINCO TLAXCALA

ESTADO ANALÍTICO DEL EJERCICIO DEL PRESUPUESTO DE EGRESOS
 CLASIFICACIÓN FUNCIONAL (FINALIDAD Y FUNCIÓN)
 Del 1 de Enero al 30 de Junio de 2021
 (Cifras en pesos)



PRESENCIA
 MUNICIPAL
 (6=3+4)

San Juan
 Huactzinco
 Tlaxcala
 2017-2021

000035

Concepto	Egreso Aprobado (1)	Ampliaciones/Reducciones (2)	Egreso Modificado (3=1+2)	Egreso Devengado (4)	Egreso Pagado (5)	Subejercicio (6=3-4)
1 GOBIERNO	16,998,066.91	1,021,318.15	18,019,385.06	7,147,413.76	7,147,413.76	10,871,971.30
1.1 LEGISLACIÓN	0.00	0.00	0.00	0.00	0.00	0.00
1.2 JUSTICIA	6,633,865.60	611,490.16	7,245,355.76	3,071,090.56	3,071,090.56	4,174,265.20
1.3 COORDINACIÓN DE LA POLÍTICA DE GOBIERNO	7,079,463.89	338,672.35	7,418,136.24	2,975,766.29	2,975,766.29	4,442,369.95
1.4 RELACIONES EXTERIORES	0.00	0.00	0.00	0.00	0.00	0.00
1.5 ASUNTOS FINANCIEROS Y HACENDARIOS	2,648,678.46	60,754.92	2,709,433.38	877,579.50	877,579.50	1,831,853.88
1.6 SEGURIDAD NACIONAL	0.00	0.00	0.00	0.00	0.00	0.00
1.7 ASUNTOS DE ORDEN PÚBLICO Y DE SEGURIDAD INTERIOR	0.00	0.00	0.00	0.00	0.00	0.00
1.8 OTROS SERVICIOS GENERALES	636,058.96	10,400.72	646,459.68	222,977.41	222,977.41	423,482.27
2 DESARROLLO SOCIAL	16,644,897.51	6,904,443.23	23,549,340.74	13,874,569.00	13,874,569.00	9,674,771.74
2.1 PROTECCIÓN AMBIENTAL	0.00	0.00	0.00	0.00	0.00	0.00
2.2 VIVIENDA Y SERVICIOS A LA COMUNIDAD	14,405,895.19	6,877,835.68	21,283,730.87	13,123,355.44	13,123,355.44	8,160,375.43
2.3 SALUD	0.00	0.00	0.00	0.00	0.00	0.00
2.4 RECREACION, CULTURA Y OTRAS MANIFESTACIONES SOCIALES	0.00	0.00	0.00	0.00	0.00	0.00
2.5 EDUCACION	605,776.28	0.00	605,776.28	172,602.10	172,602.10	433,174.18
2.6 PROTECCION SOCIAL	1,633,226.04	26,607.55	1,659,833.59	578,611.46	578,611.46	1,081,222.13
2.7 OTROS ASUNTOS SOCIALES	0.00	0.00	0.00	0.00	0.00	0.00
3 DESARROLLO ECONÓMICO	5,499.38	0.00	5,499.38	0.00	0.00	5,499.38
3.1 ASUNTOS ECONÓMICOS, COMERCIALES Y LABORALES EN GENERAL	0.00	0.00	0.00	0.00	0.00	0.00
3.2 AGROPECUARIA, SILVICULTURA, PESCA Y CAZA	5,499.38	0.00	5,499.38	0.00	0.00	5,499.38
3.3 COMBUSTIBLES Y ENERGIA	0.00	0.00	0.00	0.00	0.00	0.00
3.4 MINERÍA, MANUFACTURAS Y CONSTRUCCIÓN	0.00	0.00	0.00	0.00	0.00	0.00
3.5 TRANSPORTE	0.00	0.00	0.00	0.00	0.00	0.00
3.6 COMUNICACIONES	0.00	0.00	0.00	0.00	0.00	0.00
3.7 TURISMO	0.00	0.00	0.00	0.00	0.00	0.00
3.8 CIENCIA, TECNOLOGÍA E INNOVACIÓN	0.00	0.00	0.00	0.00	0.00	0.00
3.9 OTRAS INDUSTRIAS Y OTROS ASUNTOS ECONÓMICOS	0.00	0.00	0.00	0.00	0.00	0.00
4 OTRAS NO CLASIFICADAS EN FUNCIONES ANTERIORES	0.00	0.00	0.00	0.00	0.00	0.00




TESORERÍA MUNICIPAL
 San Juan Huactzinco
 Tlaxcala
 2017-2021


MUNICIPIO DE SAN JUAN HUACTZINCO TLA. TLA

ESTADO ANALÍTICO DEL EJERCICIO DEL PRESUPUESTO DE EGRESOS
 CLASIFICACIÓN FUNCIONAL (FINALIDAD Y FUNCIÓN)
 Del 1 de Enero al 30 de Junio de 2021
 (Cifras en pesos)

Concepto	Egreso Aprobado (1)	Ampliaciones/Reducciones (2)	Egreso Modificado (3=1+2)	Egreso Devengado (4)	Egreso Pagado (5)	Subejercicio (6=3-4)
4.1 TRANSMISIONES DE LA DEUDA PÚBLICA / COSTO FINANCIERO DE LA DEUDA	0.00	0.00	0.00	0.00	0.00	0.00
4.2 TRANSF. PARTICIP. Y APORT. ENTRE DIFERENTES NIVELES Y ORDENES DE GOBIERNO	0.00	0.00	0.00	0.00	0.00	0.00
4.3 SANAMIENTO DEL SISTEMA FINANCIERO	0.00	0.00	0.00	0.00	0.00	0.00
4.4 ADEUDOS DE EJERCICIOS FISCALES ANTERIORES	0.00	0.00	0.00	0.00	0.00	0.00
TOTAL DEL GASTO	33,648,463.80	7,925,761.38	41,574,225.18	21,021,982.76	21,021,982.76	20,552,242.42




 VALENCIA MUÑOZ
 PRESIDENTE MUNICIPAL CONSTITUCIONAL
 C. MARIBEL MUÑOZ RAMIREZ
 SINDICO MUNICIPAL


 C.P. ELEAZAR GONZALEZ DEL RAZO
 TESORERO MUNICIPAL



TESORERÍA MUNICIPAL
 San Juan Huactzinco Tlaxcala
 2017-2021

000056

MUNICIPIO DE SAN JUAN HUACTZINCO TLAXCALA

000057

ENDEUDAMIENTO NETO
Del 1 de Enero al 30 de Junio de 2021
(Cifras en pesos)

Identificación de Crédito o Instrumento	Contratación/Colocación A	Amortización B	Endeudamiento Neto C = A - B
Créditos Bancarios			
Total Créditos Bancarios	0.00	0.00	0.00
Otros Instrumentos de Deuda			
Total Otros Instrumentos de Deuda	0.00	0.00	0.00
TOTAL	0.00	0.00	0.00

PRESENCIA

Bajo protesta de decir verdad declaramos que los Estados Financieros y sus notas, son razonablemente correctos y son responsabilidad del emisor.

San Juan
Huactzinco
Tlaxcala
2017-2021

LIC. ALFREDO VALENCIA MUÑOZ
PRESIDENTE MUNICIPAL CONSTITUCIONAL

C. MARIBEL MUÑOZ RAMIREZ
SINDICO MUNICIPAL

C.P. ADOLEO ELEAZAR GONZALEZ DEL RAZO
TESORERO MUNICIPAL



TESORERÍA
MUNICIPAL
San Juan
Huactzinco
Tlaxcala
2017-2021


MUNICIPIO DE SAN JUAN HUACTZINCO TLAXCALA


INTERESES DE LA DEUDA
 Del 1 de Enero al 30 de Junio de 2021
 (Cifras en pesos)


000058

Identificación de Crédito o Instrumento	Devengado	Pagado
Créditos Bancarios		
Total de Intereses de Créditos Bancarios	0.00	0.00
Otros Instrumentos de Deuda		
Total de Intereses de Otros Instrumentos de Deuda	0.00	0.00
TOTAL	0.00	0.00

Bajo protesta de decir verdad declaramos que los Estados Financieros y sus notas, son razonablemente correctos y son responsabilidad del emisor.


 LIC. ALFREDO VALENCIA MUÑOZ
 PRESIDENTE MUNICIPAL CONSTITUCIONAL


 C. MARIBEL MUÑOZ RAMIREZ
 SINDICO MUNICIPAL


 C.P. ADOLFO ELEAZAR GONZALEZ DEL RAZO
 TESORERO MUNICIPAL



**TESORERÍA
 MUNICIPAL
 San Juan
 Huactzinco
 Tlaxcala
 2017-2021**

MUNICIPIO DE SAN JUAN HUACTZINCO TLAXCALA

FLUJO DE FONDOS (INDICADORES DE POSTURA FISCAL)
Del 1 de Enero al 30 de Junio de 2021
(Cifras en pesos)

000059

Concepto	Estimado/ Aprobado	Devengado	Recaudado/ Pagado
I. Ingresos Presupuestarios (I = 1 + 2)	33,648,463.80	23,186,620.91	23,186,620.91
1. Ingresos del Gobierno de la Entidad Federativa o Municipio	33,648,463.80	23,186,620.91	23,186,620.91
2. Ingresos del Sector Paraestatal o Paramunicipal	0.00	0.00	0.00
II. Egresos Presupuestarios (II = 3 + 4)	33,648,463.80	21,021,982.76	21,021,982.76
3. Egresos del Gobierno de la Entidad Federativa o Municipio	33,648,463.80	21,021,982.76	21,021,982.76
4. Egresos del Sector Paraestatal o Paramunicipal	0.00	0.00	0.00
III. Balance presupuestario (Superávit o Déficit) (III = I - II)	0.00	2,164,638.15	2,164,638.15

Concepto	Estimado/ Aprobado	Devengado	Recaudado/ Pagado
III. Balance presupuestario (Superávit o Déficit)	0.00	2,164,638.15	2,164,638.15
IV. Intereses, Comisiones y Gastos de la Deuda	0.00	0.00	0.00
V. Balance Primario (Superávit o Déficit) (V = III - IV)	0.00	2,164,638.15	2,164,638.15

Concepto	Estimado/ Aprobado	Devengado	Recaudado/ Pagado
A. Financiamiento	0.00	0.00	0.00
B. Amortización de la deuda	0.00	0.00	0.00
C. Endeudamiento o desendeudamiento. (C = A - B)	0.00	0.00	0.00

Bajo protesta de decir verdad declaramos que los Estados Financieros y sus notas, son razonablemente correctos y son responsabilidad del emisor.

San Juan
Huactzinco
Tlaxcala
2017-2021

LIC. ALFREDO VALENCIA MUÑOZ PRESIDENTE MUNICIPAL CONSTITUCIONAL

C. MARIBEL MUÑOZ RAMIREZ SINDICO MUNICIPAL

C.P. ADOLFO ELEAZAR GONZALEZ DEL RAZO
TESORERO MUNICIPAL



TESORERÍA
MUNICIPAL
San Juan
Huactzinco
Tlaxcala
2017-2021



PRESIDENCIA
MUNICIPAL
San Juan
Huactzinco
Tlaxcala

MUNICIPIO DE SAN JUAN HUACTZINCO TLAXCALA
GASTO POR CATEGORÍA PROGRAMÁTICA
Del 1 de Enero al 30 de Junio de 2021
(Cifras en pesos)

Subejercicio
(6-3-4)
Egreso
Pagado
(5)
Egreso
Devengado
(4)
Ampliaciones/
Reducciones
(2)
Egreso
Aprobado
(1)

2017-2021

Concepto	Egreso Aprobado (1)	Ampliaciones/Reducciones (2)	Egreso Modificado (3=1+2)	Egreso Devengado (4)	Egreso Pagado (5)	Subejercicio (6-3-4)
Programas	33,648,463.80	7,925,761.38	41,574,225.18	21,021,982.76	21,021,982.76	20,552,242.42
Subsidios: Sector Social y Privado o Entidades Federativas y Municipios	0.00	0.00	0.00	0.00	0.00	0.00
Sujetos a Reglas de Operación	0.00	0.00	0.00	0.00	0.00	0.00
Otros Subsidios	0.00	0.00	0.00	0.00	0.00	0.00
Desempeño de las Funciones	30,999,785.34	7,865,006.46	38,864,791.80	20,144,403.26	20,144,403.26	18,720,388.54
E Prestación de Servicios Públicos	7,628,331.93	636,471.70	8,264,803.63	3,307,059.77	3,307,059.77	4,957,743.86
B Provisión de Bienes Públicos	0.00	0.00	0.00	0.00	0.00	0.00
P Planeación, seguimiento y evaluación de políticas públicas	7,079,463.89	338,672.35	7,418,136.24	2,975,766.29	2,975,766.29	4,442,369.95
F Promoción y fomento	5,499.38	0.00	5,499.38	0.00	0.00	5,499.38
G Regulación y supervisión	1,880,594.95	12,026.73	1,892,621.68	738,221.76	738,221.76	1,154,399.92
A Funciones de las Fuerzas Armadas (Únicamente Gobierno Federal)	0.00	0.00	0.00	0.00	0.00	0.00
R Específicos	0.00	0.00	0.00	0.00	0.00	0.00
K Proyectos de Inversión	14,405,895.19	6,877,835.68	21,283,730.87	13,123,355.44	13,123,355.44	8,160,375.43
Administrativos y de Apoyo	2,648,678.46	60,754.92	2,709,433.38	877,579.50	877,579.50	1,831,853.88
M Apoyo al proceso presupuestario y para mejorar la eficiencia institucional	2,648,678.46	60,754.92	2,709,433.38	877,579.50	877,579.50	1,831,853.88
O Apoyo a la función pública y al mejoramiento de la gestión	0.00	0.00	0.00	0.00	0.00	0.00
W Operaciones ajenas	0.00	0.00	0.00	0.00	0.00	0.00
Compromisos	0.00	0.00	0.00	0.00	0.00	0.00
L Obligaciones de cumplimiento de resolución jurisdiccional	0.00	0.00	0.00	0.00	0.00	0.00
N Desastres Naturales	0.00	0.00	0.00	0.00	0.00	0.00
Obligaciones	0.00	0.00	0.00	0.00	0.00	0.00
J Pensiones y jubilaciones	0.00	0.00	0.00	0.00	0.00	0.00
T Aportaciones a la seguridad social	0.00	0.00	0.00	0.00	0.00	0.00
Y Aportaciones a fondos de estabilización	0.00	0.00	0.00	0.00	0.00	0.00
Z Aportaciones a fondos de inversión y reestructura de pensiones	0.00	0.00	0.00	0.00	0.00	0.00
Programas de Gasto Federalizado (Gobierno Federal)	0.00	0.00	0.00	0.00	0.00	0.00
I Gasto Federalizado	0.00	0.00	0.00	0.00	0.00	0.00
C Participaciones a entidades federativas y municipios	0.00	0.00	0.00	0.00	0.00	0.00
D Costo financiero, deuda	0.00	0.00	0.00	0.00	0.00	0.00

000060



GASTO POR CATEGORÍA PROGRAMÁTICA
Del 1 de Enero al 30 de Junio de 2021
(Cifras en pesos)

Concepto	Egreso Aprobado (1)	Ampliaciones/Reducciones (2)	Egreso Modificado (3=1+2)	Egreso Devengado (4)	Egreso Pagado (5)	Subejercicio (6=3-4)
deudores y ahorradores de la banca	0.00	0.00	0.00	0.00	0.00	0.00
H Aéreos de ejercicios fiscales anteriores	33,648,463.80	7,925,761.38	41,574,225.18	21,021,982.76	21,021,982.76	20,552,242.42



Bajo protesta de decir verdad declaramos que los Estados Financieros y sus notas, son razonablemente correctos y son responsabilidad del emisor.

MAYORAL
SAN JUAN HUACZINCO TLAXCALA
2019 AL 2021
ALENCIA MUÑOZ
PRESIDENTE MUNICIPAL CONSTITUCIONAL

C. MARIBEL MUÑOZ RAMÍREZ
SINDICO MUNICIPAL

C. P. ADOLFO GONZÁLEZ DEL RAZO
TESORERO MUNICIPAL





TESORERÍA MUNICIPAL
San Juan Huaczinco Tlaxcala
2017-2021


MUNICIPIO DE SAN JUAN HUACTZINCO TLAXCALA

PROGRAMAS Y PROYECTOS DE INVERSIÓN
Al 30 de Junio de 2021

Actividad Meta real Meta programada avance

 **ESTADOS UNIDOS MEXICANOS**
Bajo protesta de decir verdad declaramos que los Estados Financieros y sus notas, son razonablemente correctos y son responsabilidad del emisor.


PRESENCIA MUNICIPAL
LIC. ALFREDO VALENCIA MUÑOZ
C. MARIBEL MUÑOZ RAMIREZ
PRESIDENTE MUNICIPAL CONSTITUCIONAL
SINDICO MUNICIPAL
Tlaxcala
2017-2021


ESTADOS UNIDOS MEXICANOS
C. P. ABELTO ECHEZAR GONZALEZ DEL RAZO
TESORERO MUNICIPAL

TESORERÍA MUNICIPAL
San Juan Huactzinco Tlaxcala
2017-2021

000062

INDICADORES DE RESULTADOS
Al 30 de Junio de 2021

Indicador	Unidad de medida	Meta programada	Meta real
COBERTURA DE ATENCION A LA POBLACION	PORCENTAJE	0.000	105.205
NIVEL DE INDEPENDENCIA ECONOMICA MUNICIPAL	PORCENTAJE	0.000	100.000
INCREMENTO PRESUPUESTAL MUNICIPAL	PORCENTAJE	0.000	100.000
INCREMENTO DE LOS INGRESOS PROPIOS MUNICIPALES	PORCENTAJE	0.000	-99.000
PORCENTAJE DE CUMPLIMIENTO EN LA ENTREGA DE LA CUENTA PÚBLICA	PORCENTAJE	0.000	100.000
PORCENTAJE DE CONTRIBUYENTES REGISTRADOS	PORCENTAJE	0.000	100.000
NIVEL DE AVANCE DEL EJERCICIO PRESUPUESTAL	PORCENTAJE	0.000	100.000
PORCENTAJE DEL REGISTRO CONTABLE	PORCENTAJE	0.000	100.000
PORCENTAJE DEL PERSONAL CAPACITADO	PORCENTAJE	0.000	101.000
PORCENTAJE DE INTEGRACIÓN DE LA CUENTA PÚBLICA	PORCENTAJE	0.000	102.000
PORCENTAJE DE COMPROBACIÓN DEL GASTO	PORCENTAJE	0.000	103.000



Bajo protesta de decir verdad declaramos que los Estados Financieros y sus notas, razonablemente correctos y son responsabilidad del emisor.

PRESENCIA
MUNICIPAL
SAN JUAN HUACTZINCO
T. ALFREDO VALENCIA MUÑOZ
2017
PRESIDENTE MUNICIPAL CONSTITUCIONAL

C. MARIBEL MUÑOZ RAMIREZ
SINDICO MUNICIPAL

C. P. ADOLFO ELEAZAR GONZALEZ DEL RAZO
TESORERO MUNICIPAL



TESORERÍA MUNICIPAL
San Juan Huactzinco
Tlaxcala
2017-2021

000063

MUNICIPIO DE SAN JUAN HUACTZINCO TLAXCALA

RFC: MSJ950811K8A

BALANZA DE COMPROBACIÓN DE JUNIO 2021

000064



		SALDO ANT.:	CARGOS:	ABONOS:	SALDO:
1	ACTIVO	41,850,668.06	14,176,727.53	17,257,827.51	38,769,568.08
1.1	ACTIVO CIRCULANTE	11,784,489.70	8,557,170.72	11,694,550.55	8,647,109.87
1.1.1	EFFECTIVO Y EQUIVALENTES	11,118,173.84	4,233,389.98	6,796,062.39	8,555,501.43
1.1.1.1	EFFECTIVO	9,778.00	104,124.50	101,447.50	12,455.00
1.1.1.1.1	CAJA DE LA TESORERÍA	9,778.00	104,124.50	101,447.50	12,455.00
1.1.1.1.1.14	21 CAJA DE TESORERÍA	9,778.00	104,124.50	101,447.50	12,455.00
1.1.1.1.2	BANCOS/TESORERÍA	11,108,395.84	4,129,265.48	6,694,614.89	8,543,046.43
1.1.1.2.9	EJERCICIO FISCAL 2018	850.42	0.14	0.00	850.56
1.1.1.2.9.2	18 FONDO GRAL DE PARTICIPACIONES				
	HSBC 4058969494	850.00	0.14	0.00	850.14
1.1.1.2.9.18	18 FORTALECIMIENTO FIN P INVERSION-3				
	HSBC 4061426862	0.42	0.00	0.00	0.42
1.1.1.2.10	EJERCICIO FISCAL 2019	110,476.05	6.44	0.00	110,482.49
1.1.1.2.10.1	19 INGRESOS PROPIOS HSBC				
	4062307558	18,625.66	1.09	0.00	18,626.75
1.1.1.2.10.2	19 FONDO GRAL PARTICIPACIONES HSBC				
	4062307566	91,841.33	5.35	0.00	91,846.68
1.1.1.2.10.13	19 FORTAMUN HSBC				
	4062334784	9.03	0.00	0.00	9.03
1.1.1.2.10.16	19 FONDO DE ACCIONES P/ FORTALECIMIENTO				
	AL CAMPO HSBC 4062334800	0.01	0.00	0.00	0.01
1.1.1.2.10.17	19 FONDO P/FORTALECIMIENTO DE OBRAS Y				
	ACCIONES MUN HSBC 4062334818	0.02	0.00	0.00	0.02
1.1.1.2.11	EJERCICIO FISCAL 2020	3,392,595.11	33,065.45	3,244,739.06	180,921.50
1.1.1.2.11.1	20 INGRESOS PROPIOS HSBC 4064794399	46,823.39	2.36	21,141.63	25,684.12
1.1.1.2.11.2	20 FONDO GRAL DE PARTICIPACIONES HSBC				
	4064794407	3,345,764.56	33,063.09	3,223,597.43	155,230.22
1.1.1.2.11.3	20 FONDO DE FOMENTO MUNICIPAL HSBC				
	4064794415	0.21	0.00	0.00	0.21
1.1.1.2.11.13	20 FORTAMUN HSBC				
	4064035819	3.24	0.00	0.00	3.24
1.1.1.2.11.14	20 FISM HSBC				
	4064035827	0.87	0.00	0.00	0.87
1.1.1.2.11.15	20 PRODDER HSBC	2.84	0.00	0.00	2.84
1.1.1.2.12	EJERCICIO FISCAL 2021	7,604,474.26	4,096,193.45	3,449,875.83	8,250,791.88
1.1.1.2.12.1	21 INGRESOS FISCALES HSBC				
	4066238908	204,460.86	101,460.75	90,453.54	215,468.07
1.1.1.2.12.2	21 FONDO GRAL DE PARTICIPACIONES HSBC				
	4066238921	2,378,903.98	893,609.92	1,007,290.86	2,265,223.04
1.1.1.2.12.3	21 FONDO DE FOMENTO MUNICIPAL HSBC				
	4066238934	606,859.25	313,669.95	335,471.83	585,057.37
1.1.1.2.12.4	21 FONDO DE FOMENTO HSBC				
	4066238947	487,707.66	33,732.27	10,472.00	510,967.93
1.1.1.2.12.5	21 IMPTO DE SERVICIOS Y SERV HSBC				
	4066238825	42,287.61	8,501.78	0.00	50,789.39
1.1.1.2.12.6	21 FONDO DE FOMENTO MUNICIPAL HSBC				
	4066238838	8,135.52	1,643.01	0.00	9,778.53
1.1.1.2.12.7	21 INC DERIVADOS DE COLAB FISCAL HSBC				
	4066238841	33,841.85	4,243.93	0.00	38,085.78
1.1.1.2.12.8	21 INC DERIVADOS DE COLAB FISCAL HSBC				
	4066238854	87,536.14	15,888.54	0.00	103,424.68
1.1.1.2.12.9	21 FONDO DE COMPENSACION HSBC				
	4066238867	199,188.65	39,156.90	0.00	238,345.55
1.1.1.2.12.10	21 ING DERIVADOS FUENTES LOC HSBC				
	4066238879	175,069.31	44,785.44	0.00	219,854.75
1.1.1.2.12.11	21 FORTAMUN HSBC				
	4065811028	408,168.03	432,628.50	366,529.64	474,266.89
1.1.1.2.12.12	21 FISM HSBC				
	4065811036	1,430,502.87	802,440.75	775,882.28	1,457,061.34
1.1.1.2.12.13	21 ISR HSBC				

MUNICIPIO DE SAN JUAN HUACTZINCO TLAXCALA

RFC: MSJ950811K8A

BALANZA DE COMPROBACIÓN DE JUNIO 2021

300065



PRESIDENCIA

MUNICIPIO

San Juan

Huactzinco

Tlaxcala

2017-2021

2017-2021

		SALDO ANT.:	CARGOS:	ABONOS:	SALDO:
	4066238890	515,980.20	209,395.42	101,883.74	623,491.88
1.1.1.2.12.14	21 REGISTRO CIVIL HSBC				
	4066238882	39,581.68	23,126.57	0.00	62,708.25
1.1.1.2.12.15	21 FONDO P/FORTALECIMIENTO DE OBRAS Y ACCIONES MUN HSBC 4066238916	986,250.65	1,171,909.72	761,891.94	1,396,268.43
1.1.2	DERECHOS A RECIBIR EFECTIVO O EQUIVALENTES	127,346.97	4,323,780.74	4,360,604.76	90,522.95
1.1.2.3	DEUDORES DIVERSOS POR COBRAR A CORTO PLAZO	126,662.53	78,086.80	114,910.82	89,838.51
1.1.2.3.1	GASTOS A COMPROBAR	120,662.53	78,086.80	114,910.82	83,838.51
1.1.2.3.1.10	2019 GASTOS A COMPROBAR	58.61	0.00	0.00	58.61
1.1.2.3.1.11	2020 GASTOS A COMPROBAR	6.20	0.00	0.00	6.20
1.1.2.3.1.12	2021 GASTOS A COMPROBAR	120,597.72	78,086.80	114,910.82	83,773.70
1.1.2.3.2	RESPONSABILIDAD DE FUNCIONARIOS PÚBLICOS	6,000.00	0.00	0.00	6,000.00
1.1.2.3.2.4	2013 RESPONSABILIDAD FUNCIONARIOS PÚBLICOS	6,000.00	0.00	0.00	6,000.00
1.1.2.4	INGRESOS POR RECUPERAR A CORTO PLAZO	0.00	4,245,693.94	4,245,693.94	0.00
1.1.2.4.6	INGRESOS POR RECUPERAR A CORTO PLAZO 2021	0.00	4,245,693.94	4,245,693.94	0.00
1.1.2.4.6.1	IMPUESTO PREDIAL	0.00	30,766.00	30,766.00	0.00
1.1.2.4.6.2	DERECHOS PRESTADOS PRESIDENCIA	0.00	97,274.34	97,274.34	0.00
1.1.2.4.6.3	DERECHOS SER AGUA POTABLE	0.00	11,570.00	11,570.00	0.00
1.1.2.4.6.4	PARTICIPACIONES E INCENTIVOS	0.00	2,870,481.64	2,870,481.64	0.00
1.1.2.4.6.5	APORTACIONES FEDERALES	0.00	1,235,005.82	1,235,005.82	0.00
1.1.2.4.6.6	INTERESES GENERADOS	0.00	596.14	596.14	0.00
1.1.2.9	OTROS DERECHOS A RECIBIR EFECTIVO O EQUIVALENTES A CORTO PLAZO	684.44	0.00	0.00	684.44
1.1.2.9.1	SUBSIDIO AL EMPLEO	684.44	0.00	0.00	684.44
1.1.3	DERECHOS A RECIBIR BIENES O SERVICIOS	538,968.89	0.00	537,883.40	1,085.49
1.1.3.1	ANTICIPO A PROVEEDORES POR ADQUISICIÓN BIENES Y PRESTACIÓN DE SERV A C/ PLAZO	1,085.49	0.00	0.00	1,085.49
1.1.3.1.10	2019 ANTICIPO A PROV BIENES Y SERV	1,085.49	0.00	0.00	1,085.49
1.1.3.4	ANTICIPO A CONTRATISTAS POR OBRAS PÚBLICAS A CORTO PLAZO	537,883.40	0.00	537,883.40	0.00
1.1.3.4.12	2021 ANTICIPO A CONTRATISTAS	537,883.40	0.00	537,883.40	0.00
1.2	ACTIVO NO CIRCULANTE	30,066,178.36	5,619,556.81	5,563,276.96	30,122,458.21
1.2.3	BIENES INMUEBLES, INFRAESTRUCTURA Y CONSTRUCCIONES EN PROCESO	23,202,955.57	5,619,556.81	5,563,276.96	23,259,235.42
1.2.3.1	TERRENOS	1,908,499.40	0.00	0.00	1,908,499.40
1.2.3.3	EDIFICIOS NO HABITACIONALES	95,491.77	0.00	0.00	95,491.77
1.2.3.5	CONSTRUCCIONES EN PROCESO DE DOMINIO PÚBLICO	11,670,076.68	5,619,556.81	5,563,276.96	11,726,356.53
1.2.3.5.2	EDIFICACIÓN NO HABITACIONAL	1,204,541.14	0.00	0.00	1,204,541.14
1.2.3.5.2.1	ESTUDIOS Y PROYECTOS PARA EL				
	NO HABITACIONAL	778,346.98	0.00	0.00	778,346.98
1.2.3.5.2.2	CONSTRUCCIÓN NUEVA PARA EL				
	HABITACIONAL	426,194.16	0.00	0.00	426,194.16
1.2.3.5.3	CONSTRUCCIÓN DE OBRAS PARA EL ABASTECIMIENTO DE AGUA, GAS, ELECTRICIDAD Y TELECOMUNICACIONES	161,208.34	0.00	0.00	161,208.34
1.2.3.5.3.2	CONSTRUCCIÓN DE OBRAS PARA EL ABASTECIMIENTO DE AGUA, PETRÓLEO, GAS, ELECTRICIDAD Y TELECOMUNICACIONES	161,208.34	0.00	0.00	161,208.34
1.2.3.5.4	DIVISIÓN DE TERRENOS Y CONSTRUCCIÓN DE OBRAS DE URBANIZACIÓN EN PROCESO	9,444,835.11	4,141,459.81	4,085,179.96	9,501,114.96
1.2.3.5.4.1	ESTUDIOS Y PROYECTOS	281,932.49	0.00	0.00	281,932.49
1.2.3.5.4.2	CONSTRUCCIÓN DE OBRAS DE URBANIZACIÓN PARA LA DOTACIÓN DE SERVICIOS	5,757,253.02	4,141,459.81	4,085,179.96	5,813,532.87
1.2.3.5.4.3	AMPLIACIÓN DE REHABILITACIÓN DE OBRAS DE URBANIZACIÓN	3,405,649.60	0.00	0.00	3,405,649.60



TESORERÍA

MUNICIPAL

San Juan

Huactzinco

Tlaxcala

2017-2021

2017-2021



000066

PRESIDENCIA MUNICIPAL San Juan Huactzinco Tlaxcala 2017-2021

	SALDO ANT.:	CARGOS:	ABONOS:	SALDO:
1.2.3.5.5	713,615.70	1,478,097.00	1,478,097.00	713,615.70
1.2.3.5.5.2	619,750.82	1,478,097.00	1,478,097.00	619,750.82
1.2.3.5.5.3	93,864.88	0.00	0.00	93,864.88
1.2.3.5.7	145,876.39	0.00	0.00	145,876.39
1.2.3.5.7.2	145,876.39	0.00	0.00	145,876.39
1.2.3.6	9,528,887.72	0.00	0.00	9,528,887.72
1.2.3.6.2	557,906.71	0.00	0.00	557,906.71
1.2.3.6.2.2	557,906.71	0.00	0.00	557,906.71
1.2.3.6.4	8,970,981.01	0.00	0.00	8,970,981.01
1.2.3.6.4.2	781,441.80	0.00	0.00	781,441.80
1.2.3.6.4.3	8,189,539.21	0.00	0.00	8,189,539.21
1.2.4	8,727,856.45	0.00	0.00	8,727,856.45
1.2.4.1	1,644,902.93	0.00	0.00	1,644,902.93
1.2.4.1.1	524,109.50	0.00	0.00	524,109.50
1.2.4.1.2	72,581.83	0.00	0.00	72,581.83
1.2.4.1.3	952,265.89	0.00	0.00	952,265.89
1.2.4.1.9	95,945.71	0.00	0.00	95,945.71
1.2.4.2	282,272.11	0.00	0.00	282,272.11
1.2.4.2.1	146,278.62	0.00	0.00	146,278.62
1.2.4.2.2	11,136.00	0.00	0.00	11,136.00
1.2.4.2.3	30,894.00	0.00	0.00	30,894.00
1.2.4.2.9	93,963.49	0.00	0.00	93,963.49
1.2.4.3	36,344.00	0.00	0.00	36,344.00
1.2.4.3.1	18,190.00	0.00	0.00	18,190.00
1.2.4.3.2	18,154.00	0.00	0.00	18,154.00
1.2.4.4	5,810,882.31	0.00	0.00	5,810,882.31
1.2.4.4.1	5,778,882.31	0.00	0.00	5,778,882.31
1.2.4.4.9	32,000.00	0.00	0.00	32,000.00
1.2.4.5	131,184.71	0.00	0.00	131,184.71
1.2.4.5.1	131,184.71	0.00	0.00	131,184.71
1.2.4.6	787,549.39	0.00	0.00	787,549.39
1.2.4.6.1	621.00	0.00	0.00	621.00
1.2.4.6.3	213,926.00	0.00	0.00	213,926.00
1.2.4.6.5	281,070.64	0.00	0.00	281,070.64
1.2.4.6.6	203,343.15	0.00	0.00	203,343.15
1.2.4.6.7	88,588.60	0.00	0.00	88,588.60
1.2.4.7	34,721.00	0.00	0.00	34,721.00
1.2.4.7.1	34,721.00	0.00	0.00	34,721.00
1.2.5	19,000.00	0.00	0.00	19,000.00
1.2.5.1	19,000.00	0.00	0.00	19,000.00
1.2.5.1.1	19,000.00	0.00	0.00	19,000.00
1.2.6				



TESORERÍA MUNICIPAL San Juan Huactzinco Tlaxcala 2017-2021

MUNICIPIO DE SAN JUAN HUACTZINCO TLAXCALA

RFC: MSJ950811K8A
BALANZA DE COMPROBACIÓN DE JUNIO 2021



PRESIDENCIA
MUNICIPAL
San Juan
Huactzinco
Tlaxcala
2017-2021

000067

	SALDO ANT.:	CARGOS:	ABONOS:	SALDO:
ACUMULADA DE BIENES	1,883,633.66	0.00	0.00	1,883,633.66
1.2.6.3 DEPRECIACIÓN ACUMULADA DE BIENES MUEBLES	1,883,633.66	0.00	0.00	1,883,633.66
1.2.6.3.1 MOBILIARIO Y EQUIPO DE ADMINISTRACIÓN	488,364.30	0.00	0.00	488,364.30
1.2.6.3.1.1 MUEBLES DE OFICINA Y ESTANTERÍA	172,011.01	0.00	0.00	172,011.01
1.2.6.3.1.2 MUEBLES EXCEPTO DE OFICINA Y ESTANTERÍA	529.01	0.00	0.00	529.01
1.2.6.3.1.3 EQUIPO DE CÓMPUTO Y DE TECNOLOGÍA DE LA INFORMACIÓN	293,021.59	0.00	0.00	293,021.59
1.2.6.3.1.4 OTROS MOBILIARIOS Y EQUIPOS DE ADMINISTRACIÓN	22,802.69	0.00	0.00	22,802.69
1.2.6.3.2 MOBILIARIO Y EQUIPO EDUCACIONAL Y RECREATIVO	107,910.15	0.00	0.00	107,910.15
1.2.6.3.2.1 EQUIPOS Y APARATOS AUDIOVISUALES	83,591.80	0.00	0.00	83,591.80
1.2.6.3.2.3 CÁMARAS FOTOGRAFICAS Y DE VIDEO	11,465.17	0.00	0.00	11,465.17
1.2.6.3.2.4 OTRO MOBILIARIO Y EQUIPO EDUCACIONAL Y RECREATIVO	12,853.18	0.00	0.00	12,853.18
1.2.6.3.4 EQUIPO DE TRANSPORTE	918,820.50	0.00	0.00	918,820.50
1.2.6.3.4.1 VEHÍCULOS Y EQUIPO TERRESTRE	918,820.50	0.00	0.00	918,820.50
1.2.6.3.5 EQUIPO DE DEFENSA Y SEGURIDAD	29,592.57	0.00	0.00	29,592.57
1.2.6.3.5.1 EQUIPO DE DEFENSA Y SEGURIDAD	29,592.57	0.00	0.00	29,592.57
1.2.6.3.6 MAQUINARIA, OTROS EQUIPOS Y HERRAMIENTAS	336,301.14	0.00	0.00	336,301.14
1.2.6.3.6.1 MAQUINARIA Y EQUIPO AGROPECUARIO	621.00	0.00	0.00	621.00
1.2.6.3.6.3 MAQUINARIA Y EQUIPO DE CONSTRUCCIÓN	213,926.00	0.00	0.00	213,926.00
1.2.6.3.6.5 EQUIPO COMUNICACIÓN Y TELECOMUNICACIÓN	70,752.82	0.00	0.00	70,752.82
1.2.6.3.6.6 EQUIPO GENERACIÓN ELÉCTRICA, APARATOS Y ACCESORIOS ELÉCTRICOS	37,853.83	0.00	0.00	37,853.83
1.2.6.3.6.7 HERRAMIENTAS Y MÁQUINAS - HERRAMIENTAS	13,147.49	0.00	0.00	13,147.49
1.2.6.3.7 COLECCIONES, OBRAS DE ARTE Y OBJETIVOS VALIOSOS	2,645.00	0.00	0.00	2,645.00
1.2.6.3.7.1 BIENES ARTÍSTICOS, CULTURALES Y CIENTÍFICOS	2,645.00	0.00	0.00	2,645.00
2 PASIVO	143,952.08	7,879,075.85	8,198,405.52	463,281.75
2.1 PASIVO CIRCULANTE	143,952.08	7,879,075.85	8,198,405.52	463,281.75
2.1.1 CUENTAS POR PAGAR A CORTO PLAZO	121,879.33	7,796,266.22	8,088,512.09	414,125.20
2.1.1.1 SERVICIOS PERSONALES POR PAGAR A CORTO PLAZO	0.50	1,366,269.05	1,366,269.05	0.50
2.1.1.1.1 NÓMINAS, HONORARIOS Y OTROS SERVICIOS PERSONALES	0.50	1,199,234.28	1,199,234.28	0.50
2.1.1.1.1.10 2019 NÓMINAS, HONORARIOS Y OTROS SERVICIOS PERSONALES	0.10	0.00	0.00	0.10
2.1.1.1.1.11 2020 NÓMINAS, HONORARIOS Y OTROS SERVICIOS PERSONALES	0.10	0.00	0.00	0.10
2.1.1.1.1.12 2021 NÓMINAS, HONORARIOS Y OTROS SERVICIOS PERSONALES	0.30	1,199,234.28	1,199,234.28	0.30
2.1.1.1.3 PRIMA VACACIONAL	0.00	167,034.77	167,034.77	0.00
2.1.1.1.3.12 2021 PRIMA VACACIONAL	0.00	167,034.77	167,034.77	0.00
2.1.1.2 PROVEEDORES POR PAGAR A CORTO PLAZO	2,483.03	612,055.76	612,055.76	2,483.03
2.1.1.2.3 PROVEEDORES DE BIENES Y SERVICIOS	2,483.03	612,055.76	612,055.76	2,483.03
2.1.1.2.3.10 2019 PROVEEDORES DE BIENES Y SERVICIOS	2,483.03	0.00	0.00	2,483.03
2.1.1.2.3.12 2021 PROVEEDORES DE BIENES Y SERVICIOS	0.00	612,055.76	612,055.76	0.00
2.1.1.3 CONTRATISTAS POR OBRAS PÚBLICAS POR PAGAR A CORTO PLAZO	0.00	5,619,556.81	5,832,879.69	213,322.88
2.1.1.3.1 PROVEEDORES DE INVERSIÓN PÚBLICA	0.00	5,619,556.81	5,832,879.69	213,322.88
2.1.1.3.1.12 2021 PROVEEDORES DE INVERSIÓN PÚBLICA	0.00	5,619,556.81	5,832,879.69	213,322.88
2.1.1.5 TRANSFERENCIAS OTORGADAS POR PAGAR A CORTO PLAZO	0.00	76,945.80	76,945.80	0.00
2.1.1.5.12 2021 TRANSFERENCIAS OTORGADAS POR PAGAR C/P	0.00	76,945.80	76,945.80	0.00
2.1.1.7 RETENCIONES Y CONTRIBUCIONES POR PAGAR A CORTO PLAZO	119,395.80	121,438.80	200,361.79	198,318.79
2.1.1.7.2 IMPUESTOS Y DERECHOS RETENIDOS	115,370.64	121,438.80	199,020.07	192,951.91



MUNICIPIO DE SAN JUAN HUACTZINCO TLAXCALA



RFC: MSJ950811K8A
COMPROBACIÓN DE JUNIO 2021

000068

~~RESERVA~~
MUNICIPAL
San Juan
Huactzinco
Tlaxcala
2017-2021

		SALDO ANT.:	CARGOS:	ABONOS:	SALDO:
2.1.1.7.2.1	IMPUESTO SOBRE LA RENTA (ISR)	95,927.08	121,438.80	172,774.42	147,262.70
2.1.1.7.2.1.10	2019 IMPUESTO SOBRE LA RENTA (ISR)	1,571.51	0.00	0.00	1,571.51
2.1.1.7.2.1.12	2021 IMPUESTO SOBRE LA RENTA (ISR)	94,355.57	121,438.80	172,774.42	145,691.19
2.1.1.7.2.5	5.51 AL MILLAR	19,443.56	0.00	26,245.65	45,689.21
2.1.1.7.2.5.9	2018/ 5.51 AL MILLAR	0.02	0.00	0.00	0.02
2.1.1.7.2.5.10	2019/ 5.51 AL MILLAR	0.01	0.00	0.00	0.01
2.1.1.7.2.5.12	2021/ 5.51 AL MILLAR	19,443.53	0.00	26,245.65	45,689.18
2.1.1.7.8	SINDICATOS	4,025.16	0.00	1,341.72	5,366.88
2.1.1.7.8.1	SINDICATO 7 DE MAYO	4,025.16	0.00	1,341.72	5,366.88
2.1.1.7.8.1.12	2021/ SINDICATO 7 DE MAYO	4,025.16	0.00	1,341.72	5,366.88
2.1.2	DOCUMENTOS POR PAGAR A CORTO PLAZO	22,072.75	82,809.63	109,893.43	49,156.55
2.1.2.9	OTROS DOCUMENTOS POR PAGAR A CORTO PLAZO	22,072.75	82,809.63	109,893.43	49,156.55
2.1.2.9.10	2019/ OTROS DOCUMENTOS POR PAGAR A C/P	877.47	0.00	0.00	877.47
2.1.2.9.12	2021/ OTROS DOCUMENTOS POR PAGAR A C/P	21,195.28	82,809.63	109,893.43	48,279.08
3	HACIENDA PUBLICA/ PATRIMONIO	35,866,227.77	0.00	0.00	35,866,227.77
3.1	HACIENDA PUBLICA/PATRIMONIO CONTRIBUIDO	8,096,762.89	0.00	0.00	8,096,762.89
3.1.1	APORTACIONES	8,096,762.89	0.00	0.00	8,096,762.89
3.1.1.1	APORTACIONES	8,096,762.89	0.00	0.00	8,096,762.89
3.2	HACIENDA PUBLICA /PATRIMONIO GENERADO	27,769,464.88	0.00	0.00	27,769,464.88
3.2.2	RESULTADOS DE EJERCICIOS ANTERIORES	27,769,464.88	0.00	0.00	27,769,464.88
3.2.2.1	RESULTADOS DEL EJERCICIO 2007 Y ANTERIORES	293,991.68	0.00	0.00	293,991.68
3.2.2.2	RESULTADO DEL EJERCICIO 2008	-1,172,859.98	0.00	0.00	-1,172,859.98
3.2.2.3	RESULTADO DEL EJERCICIO 2009	-499,682.51	0.00	0.00	-499,682.51
3.2.2.4	RESULTADO DEL EJERCICIO 2010	-1,085,649.69	0.00	0.00	-1,085,649.69
3.2.2.5	RESULTADO DEL EJERCICIO 2011	-1,566,698.29	0.00	0.00	-1,566,698.29
3.2.2.6	RESULTADO DEL EJERCICIO 2012	58,379.84	0.00	0.00	58,379.84
3.2.2.7	RESULTADO DEL EJERCICIO 2013	7,518,590.39	0.00	0.00	7,518,590.39
3.2.2.8	RESULTADOS DE ADMINISTRACIÓN 2014-2016	11,836,251.45	0.00	0.00	11,836,251.45
3.2.2.8.1	RESULTADO DEL EJERCICIO 2014	9,603,220.26	0.00	0.00	9,603,220.26
3.2.2.8.2	RESULTADO DEL EJERCICIO 2015	6,943,332.61	0.00	0.00	6,943,332.61
3.2.2.8.3	RESULTADO DEL EJERCICIO 2016	-4,710,301.42	0.00	0.00	-4,710,301.42
3.2.2.9	RESULTADOS DE ADMINISTRACIÓN 2017-2021	12,387,141.99	0.00	0.00	12,387,141.99
3.2.2.9.1	RESULTADO DEL EJERCICIO 2017	3,415,015.07	0.00	0.00	3,415,015.07
3.2.2.9.2	RESULTADO DEL EJERCICIO 2018	10,628,181.21	0.00	0.00	10,628,181.21
3.2.2.9.3	RESULTADO DEL EJERCICIO 2019	2,423,655.35	0.00	0.00	2,423,655.35
3.2.2.9.4	RESULTADO DEL EJERCICIO 2020	0.00	0.00	0.00	-4,079,709.64
4	INGRESOS Y OTROS BENEFICIOS	0.00	0.00	4,245,693.94	23,186,620.91
4.1	INGRESOS DE GESTIÓN	0.00	0.00	140,206.48	568,245.14
4.1.1	IMPUESTOS	0.00	0.00	74,504.00	237,977.00
4.1.1.2	IMPUESTOS SOBRE EL PATRIMONIO	0.00	0.00	71,706.00	221,696.00
4.1.1.2.1	URBANO	0.00	0.00	26,435.00	128,277.00
4.1.1.2.2	RÚSTICO	0.00	0.00	1,533.00	14,928.00
4.1.1.2.3	TRANSMISIÓN DE BIENES INMUEBLES	0.00	0.00	43,738.00	78,491.00
4.1.1.7	ACCESORIOS DE IMPUESTOS	0.00	0.00	2,798.00	16,281.00
4.1.1.7.1	RECARGOS	0.00	0.00	2,798.00	16,281.00
4.1.1.7.1.1	RECARGOS PREDIAL	0.00	0.00	2,798.00	16,281.00
4.1.4	DERECHOS	0.00	0.00	64,176.34	317,987.82
4.1.4.3	DERECHOS POR PRESTACIÓN DE SERVICIOS	0.00	0.00	64,176.34	317,807.82
4.1.4.3.1	AVALÚO DE PREDIOS URBANO	0.00	0.00	1,320.00	16,902.00
4.1.4.3.2	AVALÚO DE PREDIOS RÚSTICO	0.00	0.00	414.00	1,612.00
4.1.4.3.3	MANIFESTACIONES CATASTRALES	12,505.00	0.00	4,094.00	16,599.00
4.1.4.3.4	AVISOS NOTARIALES	6,439.00	0.00	2,327.00	8,766.00
4.1.4.3.5	ALINAMIENTO DE INMUEBLES	118.00	0.00	0.00	118.00
4.1.4.3.6	LICENC.CONST.OBR. NVA.AMP.REV.MEM.CÁLC.	1,037.00	0.00	493.00	1,530.00
4.1.4.3.8	LICENCIAS P/DIVIDIR, FUSIONAR Y LOTIF.	5,187.00	0.00	1,746.50	6,933.50
4.1.4.3.14	ASIGNAC. D/NUM.OFICIAL BIENES INMUEB.	734.00	0.00	98.00	832.00
4.1.4.3.22	EXPEDICIÓN DE CERTIFICACIONES OFICIALES	179.00	0.00	179.00	358.00
4.1.4.3.23	EXPED. D/CONST. D/POSESIÓN D/PREDIOS	1,606.00	0.00	0.00	1,606.00
4.1.4.3.24	EXPEDICIÓN DE CONSTANCIAS	18,224.00	0.00	2,160.00	20,384.00




TESORERÍA
MUNICIPAL
San Juan
Huactzinco
Tlaxcala
2017-2021

MUNICIPIO DE SAN JUAN HUACTZINCO TLAXCALA

RFC: MSJ950811K8A

BALANZA DE COMPROBACIÓN DE JUNIO 2021

300069



	ALDO ANT.:	CARGOS:	ABONOS:	SALDO:	
4.1.4.3.40	TRANSP.Y DISP.FINAL DES.SÓL.COM.Y SERV. PREVENCIÓN	668.00	0.00	684.00	4,352.00
4.1.4.3.46	LICENCIAS DE FUNCIONAMIENTO	14,216.00	0.00	1,075.00	15,291.00
4.1.4.3.49	ANUNCIOS PINTADOS Y/O MURALES	1,183.00	0.00	0.00	1,183.00
4.1.4.3.51	LUMINOSOS	0.00	0.00	690.00	690.00
4.1.4.3.52	SERVICIO DE ALUMBRADO PÚBLICO	117,548.00	0.00	35,485.84	111,661.32
4.1.4.3.53	SERVICIO DE AGUA POTABLE	74,760.00	0.00	11,410.00	86,170.00
4.1.4.3.54	CONEXIONES Y RECONEXIONES	20,500.00	0.00	2,000.00	22,500.00
4.1.4.3.59	PRESTACIÓN DE SERVICIOS DE ASIST.SOCIAL	320.00	0.00	0.00	320.00
4.1.4.9	OTROS DERECHOS	180.00	0.00	0.00	180.00
4.1.4.9.1	OTROS DERECHOS	180.00	0.00	0.00	180.00
4.1.5	PRODUCTOS DE TIPO CORRIENTE	10,754.18	0.00	1,526.14	12,280.32
4.1.5.1	PRODUCTOS	10,754.18	0.00	1,526.14	12,280.32
4.1.5.1.1	MERCADOS	7,220.00	0.00	930.00	8,150.00
4.1.5.1.1.1	INTERESES BANCARIOS, CRÉDITOS Y BONOS	3,534.18	0.00	596.14	4,130.32
4.2	PART,APORT,CONV,INCENT. DERIV. D/COLAB. FISCAL, F. DIST. DE APORT,TRANSF, ASIG, SUBS Y SUBV Y P Y JUB	18,512,888.31	0.00	4,105,487.46	22,618,375.77
4.2.1	PART,APORT,CONV,INCENT. DERIV. D/COLAB. FISCAL, F. DIST. DE APORT	18,512,888.31	0.00	4,105,487.46	22,618,375.77
4.2.1.1	PARTICIPACIONES	12,337,859.21	0.00	2,870,481.64	15,208,340.85
4.2.1.1.1	FONDO GENERAL DE PARTICIPACIONES	8,688,621.28	0.00	2,329,989.20	11,018,610.48
4.2.1.1.2	FONDO DE FOMENTO MUNICIPAL	1,999,912.16	0.00	313,641.77	2,313,553.93
4.2.1.1.3	FONDO DE FISCALIZACIÓN Y RECAUDACIÓN	871,352.39	0.00	72,847.57	944,199.96
4.2.1.1.6	IMPUESTO ESPECIAL SOBRE PRODUCCIÓN Y SERVICIOS	31,661.38	0.00	8,499.29	40,160.67
4.2.1.1.9	GASOLINAS Y DIÉSEL	50,948.75	0.00	15,882.81	66,831.56
4.2.1.1.10	FONDO DEL IMPUESTO SOBRE LA RENTA	653,301.00	0.00	129,621.00	782,922.00
4.2.1.1.11	FONDO DE ESTABILIZACIÓN DE LOS INGRESOS DE LAS ENTIDADES FEDERATIVAS	42,062.25	0.00	0.00	42,062.25
4.2.1.2	APORTACIONES	6,175,029.10	0.00	1,235,005.82	7,410,034.92
4.2.1.2.3	FONDO DE APORTACIONES PARA LA INFRAESTRUCTURA SOCIAL	4,011,970.00	0.00	802,394.00	4,814,364.00
4.2.1.2.4	FONDO DE APORTACIONES PARA EL FORTALECIMIENTO DE LOS MUNICIPIOS	2,163,059.10	0.00	432,611.82	2,595,670.92
5	GASTOS Y OTRAS PERDIDAS	13,100,438.76	7,646,123.59	0.00	20,746,562.35
5.1	GASTOS DE FUNCIONAMIENTO	8,059,234.13	1,978,736.32	0.00	10,037,970.45
5.1.1	SERVICIOS PERSONALES	4,997,302.31	1,311,833.44	0.00	6,309,135.75
5.1.1.1	REMUNERACIONES AL PERSONAL PERMANENTE	4,649,184.34	908,445.33	0.00	5,557,629.67
5.1.1.1.1	DIETAS	676,860.70	135,372.14	0.00	812,232.84
5.1.1.1.3	SUELDOS A FUNCIONARIOS	638,430.08	129,586.88	0.00	768,016.96
5.1.1.1.4	SUELDOS AL PERSONAL	3,110,273.56	598,762.31	0.00	3,709,035.87
5.1.1.1.5	SUELDOS A TRABAJADORES	223,620.00	44,724.00	0.00	268,344.00
5.1.1.3	REMUNERACIONES ADICIONALES	3,798.80	331,291.58	0.00	335,090.38
5.1.1.3.1	PRIMA QUINQUENAL	3,798.80	759.76	0.00	4,558.56
5.1.1.3.3	PRIMA VACACIONAL A FUNCIONARIOS	0.00	19,808.87	0.00	19,808.87
5.1.1.3.4	PRIMA VACACIONAL AL PERSONAL	0.00	167,750.68	0.00	167,750.68
5.1.1.3.5	PRIMA VACACIONAL A TRABAJADORES	0.00	21,243.90	0.00	21,243.90
5.1.1.3.A	GRATIFICACIÓN FIN DE SERVICIO	0.00	21,707.16	0.00	21,707.16
5.1.1.3.I	COMPENSACIONES AL PERSONAL	0.00	100,021.21	0.00	100,021.21
5.1.1.5	OTRAS PRESTACIONES SOCIALES Y ECONÓMICAS	344,319.17	72,096.53	0.00	416,415.70
5.1.1.5.3	INDENMNIZACIÓN Y LIQUIDACIÓN AL PERSONAL	306,739.00	68,040.53	0.00	374,779.53
5.1.1.5.A	SERVICIO MÉDICO AL PERSONAL	12,769.52	798.00	0.00	13,567.52
5.1.1.5.B	SERVICIO MÉDICO A TRABAJADORES	8,520.65	0.00	0.00	8,520.65
5.1.1.5.G	CUOTAS DESPENSA A TRABAJADORES	16,290.00	3,258.00	0.00	19,548.00
5.1.2	MATERIALES Y SUMINISTROS	975,127.23	189,616.67	0.00	1,164,743.90
5.1.2.1	MATERIALES DE ADMINISTRACIÓN, EMISIÓN DE DOCUMENTOS Y ARTICULOS OFICIALES	185,473.25	37,646.13	0.00	223,119.38
5.1.2.1.1	MATERIALES, UTIL.Y EQPOS MEN. D/OFICINA	93,655.53	9,717.08	0.00	103,372.61
5.1.2.1.4	MAT.UTIL.Y EQPOS MEN.TECN.D/L INF.Y COM.	34,367.88	9,985.17	0.00	44,353.05



TESORERÍA MUNICIPAL
San Juan Huactzinco
Tlaxcala

2021-2021

MUNICIPIO DE SAN JUAN HUACTZINCO TLAXCALA



RFC: MSJ950811K8A
BALANZA DE COMPROBACIÓN DE JUNIO 2021

000070

MUNICIPIO DE SAN JUAN HUACTZINCO TLAXCALA

		SALDO ANT.:	CARGOS:	ABONOS:	SALDO:
5.1.2.1.6	MATERIAL DE LIMPIEZA	18,891.92	4,052.78	0.00	22,944.70
5.1.2.1.8	MAT. P/EL REG. E INDENT. BIENES Y TERS.	38,557.92	13,891.10	0.00	52,449.02
5.1.2.2	ALIMENTOS Y UTENSILIOS	39,761.00	25,966.28	0.00	65,727.28
5.1.2.2.1	PRODUCTOS ALIMENTICIOS PARA PERSONAS	39,761.00	18,472.28	0.00	58,233.28
5.1.2.2.3	UTENSILIOS P/EL SERVICIO. D/ALIMENT.	0.00	7,494.00	0.00	7,494.00
5.1.2.4	MATERIALES Y ARTÍCULOS DE CONSTRUCCIÓN Y DE REPARACIÓN	24,261.98	18,634.24	0.00	42,896.22
5.1.2.4.2	CEMENTO Y PRODUCTOS DE CONCRETO	3,470.00	0.00	0.00	3,470.00
5.1.2.4.6	MATERIAL ELÉCTRICO Y ELECTRÓNICO	16,882.53	8,908.80	0.00	25,791.33
5.1.2.4.7	ARTÍCULOS METÁLICOS PARA LA CONSTRUCCIÓN	184.13	0.00	0.00	184.13
5.1.2.4.9	OTROS MATERIALES Y ART.D/CONST.Y REPAR.	3,725.32	9,725.44	0.00	13,450.76
5.1.2.5	PRODUCTOS QUÍMICOS, FARMACÉUTICOS Y DE LABORATORIO	29,238.60	6,779.32	0.00	36,017.92
5.1.2.5.4	MATERIALES, ACCES.Y SUMIN.MÉDICOS	0.00	437.32	0.00	437.32
5.1.2.5.6	FIBRAS SINT.HULES, PLÁST.Y DERIVADOS	29,238.60	6,342.00	0.00	35,580.60
5.1.2.6	COMBUSTIBLES, LUBRICANTES Y ADITIVOS	517,202.13	92,000.00	0.00	609,202.13
5.1.2.6.1	COMBUSTIBLES, LUBRICANTES Y ADITIVOS	517,202.13	92,000.00	0.00	609,202.13
5.1.2.7	VESTUARIO, BLANCOS, PRENDAS DE PROTECCIÓN Y ARTÍCULOS DEPORTIVOS	129,145.17	4,745.02	0.00	133,890.19
5.1.2.7.1	VESTUARIO Y UNIFORMES	126,811.20	0.00	0.00	126,811.20
5.1.2.7.2	PRENDAS DE SEG. Y PROT. PERSONAL	2,333.97	3,895.02	0.00	6,228.99
5.1.2.7.3	ARTÍCULOS DEPORTIVOS	0.00	850.00	0.00	850.00
5.1.2.9	HERRAMIENTAS, REFACCIONES Y ACCESORIOS MENORES	50,045.10	3,845.68	0.00	53,890.78
5.1.2.9.1	HERRAMIENTAS MENORES	9,256.05	3,845.68	0.00	13,101.73
5.1.2.9.2	REFACCIONES Y ACCES. MEN. D/EDIFICIOS	560.00	0.00	0.00	560.00
5.1.2.9.4	REF.Y ACC.MEN.EQPO D/CÓMP.Y TEC. D/INF.	11,189.03	0.00	0.00	11,189.03
5.1.2.9.6	REFACCIONES Y ACCES.MEN.D/EQPO D/TRANSP.	29,040.02	0.00	0.00	29,040.02
5.1.3	SERVICIOS GENERALES	2,086,804.59	477,286.21	0.00	2,564,090.80
5.1.3.1	SERVICIOS BÁSICOS	1,319,524.46	217,814.00	0.00	1,537,338.46
5.1.3.1.1	ENERGÍA ELÉCTRICA	1,306,084.73	215,663.00	0.00	1,521,747.73
5.1.3.1.2	GAS	733.33	0.00	0.00	733.33
5.1.3.1.4	TELEFONÍA TRADICIONAL	4,836.00	1,851.00	0.00	6,687.00
5.1.3.1.5	TELEFONÍA CELULAR	1,100.00	300.00	0.00	1,400.00
5.1.3.1.7	SERV.D/ACC.D/INTER.REDES Y PROC.D/INF.	6,770.40	0.00	0.00	6,770.40
5.1.3.2	SERVICIOS DE ARRENDAMIENTO	26,057.82	9,860.00	0.00	35,917.82
5.1.3.2.6	ARRENDAMIENTO D/MAQ. OTROS EQUIPOS Y HERR.	26,057.82	9,860.00	0.00	35,917.82
5.1.3.3	SERVICIOS PROFESIONALES, TÉCNICOS Y OTROS SERVICIOS	22,559.51	0.00	0.00	22,559.51
5.1.3.3.2	SERV.D/DIS.ARQ. ING.Y	16,240.00	0.00	0.00	16,240.00
5.1.3.3.5	SERV.D/INVEST.CIENT.Y	110.00	0.00	0.00	110.00
5.1.3.3.6	SERV.D/APOYO ADM.TRAD.FO	3,009.51	0.00	0.00	3,009.51
5.1.3.3.8	SERVICIOS DE VIGILANCIA	3,200.00	0.00	0.00	3,200.00
5.1.3.4	SERVICIOS FINANCIEROS, BANCARIOS Y COMERCIALES	4,714.61	0.00	0.00	4,714.61
5.1.3.4.2	SERV.D/COB.INVEST.CRED.Y	4,714.61	0.00	0.00	4,714.61
5.1.3.5	SERVICIOS DE INSTALACIÓN, REPARACIÓN, MANTENIMIENTO Y CONSERVACIÓN	435,195.76	208,077.20	0.00	643,272.96
5.1.3.5.1	CONSERV.Y MANTTO MENOR D	72,359.32	0.00	0.00	72,359.32
5.1.3.5.3	INST.REP.Y MANT.EQ.COM.Y	12,300.01	0.00	0.00	12,300.01
5.1.3.5.4	INST.REP.Y MANTTO.D/EQ	8,700.00	0.00	0.00	8,700.00
5.1.3.5.5	REPAR.Y MANTTO D/EQ	319,020.51	17,193.20	0.00	336,213.71
5.1.3.5.7	INST.REP.Y MANT.D/MAQ.OTROS EQ.Y HERR.	17,529.92	0.00	0.00	17,529.92
5.1.3.5.8	SERV.D/LIMPIEZA Y MANEJO DE DESECHOS	5,286.00	190,884.00	0.00	196,170.00
5.1.3.6	SERVICIOS DE COMUNICACIÓN SOCIAL Y PUBLICIDAD	82,355.43	4,092.01	0.00	86,447.44
5.1.3.6.1	DIF.RAD.TV.Y MED.D/MEN.S/PRO.ACT.GUB.	53,774.72	0.00	0.00	53,774.72
5.1.3.6.3	SERV.D/CREAT.PREP.Y PRO.PUB.EXC.INT.	4,364.67	200.00	0.00	4,564.67
5.1.3.6.6	SERV.D/CREAC. Y DIF.CONT.EXC.ATRAV.INT.	24,216.04	3,892.01	0.00	28,108.05
5.1.3.7	SERVICIOS DE TRASLADO Y VIÁTICOS	23,468.00	2,060.00	0.00	25,528.00



TESORERÍA MUNICIPAL
San Juan Huactzinco Tlaxcala
2017-2021

MUNICIPIO DE SAN JUAN HUACTZINCO TLAXCALA

SECRETARÍA DE ECONOMÍA
 BALANZA DE COMPROBACIÓN DE JUNIO 2021

000071

PRESIDENCIA
 MUNICIPAL

San Juan
 Huactzinco
 Tlaxcala
 2017-2021

		SALDO ANT.:	CARGOS:	ABONOS:	SALDO:
5.1.3.7.2	PASAJES TERRESTRES	7,761.00	0.00	0.00	7,761.00
5.1.3.7.5	VIÁTICOS EN EL PAÍS	15,446.00	2,050.00	0.00	17,496.00
5.1.3.7.9	OTROS SERVICIOS DE TRASLADO Y HOSPEDAJE	261.00	10.00	0.00	271.00
5.1.3.8	SERVICIOS OFICIALES	10,001.00	16,500.00	0.00	26,501.00
5.1.3.8.2	GASTOS DE ORDEN SOCIAL Y CULTURAL	10,001.00	16,500.00	0.00	26,501.00
5.1.3.9	OTROS SERVICIOS GENERALES	162,928.00	18,883.00	0.00	181,811.00
5.1.3.9.2	IMPUESTOS Y DERECHOS	31,320.00	0.00	0.00	31,320.00
5.1.3.9.8	IMP.S/ NOMINAS Y OTROS DER.REL. LABORAL	131,608.00	18,883.00	0.00	150,491.00
5.2	TRANSFERENCIAS, ASIGNACIONES, SUBSIDIOS Y OTRAS AYUDAS	505,955.07	104,110.31	0.00	610,065.38
5.2.4	AYUDAS SOCIALES	505,955.07	104,110.31	0.00	610,065.38
5.2.4.1	AYUDAS SOCIALES A PERSONAS	285,149.22	36,302.99	0.00	321,452.21
5.2.4.1.1	AYUDAS SOCIALES A PERSONAS	285,149.22	36,302.99	0.00	321,452.21
5.2.4.2	BECAS	16,275.00	6,750.00	0.00	23,025.00
5.2.4.2.1	BECAS Y OTRAS AYUDAS P/PROG. D/CAPAC.	16,275.00	6,750.00	0.00	23,025.00
5.2.4.3	AYUDAS SOCIALES A INSTITUCIONES	204,530.85	61,057.32	0.00	265,588.17
5.2.4.3.1	AYUDAS SOC.A INSTIT. DE ENSEÑANZA	7,788.40	0.00	0.00	7,788.40
5.2.4.3.3	AYUDAS SOC.A INSTIT.S/FINES DE LUCRO	196,742.45	61,057.32	0.00	257,799.77
5.6	INVERSIÓN PÚBLICA	4,535,249.56	5,563,276.96	0.00	10,098,526.52
5.6.1	INVERSION PUBLICA NO CAPITALIZABLE	4,535,249.56	5,563,276.96	0.00	10,098,526.52
5.6.1.1	CONSTRUCCION EN BIENES NO CAPITALIZABLE	4,535,249.56	5,563,276.96	0.00	10,098,526.52
8	CUENTAS DE ORDEN PRESUPUESTARIAS	0.00	46,814,605.68	46,814,605.68	0.00
8.1	LEY DE INGRESOS	0.00	8,491,387.88	8,491,387.88	0.00
8.1.1	LEY DE INGRESOS ESTIMADA	33,648,463.80	0.00	0.00	33,648,463.80
8.1.1.1	LEY DE INGRESOS ESTIMADA	33,648,463.80	0.00	0.00	33,648,463.80
8.1.2	LEY DE INGRESOS POR EJECUTAR	14,707,536.83	4,245,693.94	0.00	10,461,842.89
8.1.2.1	LEY DE INGRESOS POR EJECUTAR	14,707,536.83	4,245,693.94	0.00	10,461,842.89
8.1.4	LEY DE INGRESOS DEVENGADA	0.00	4,245,693.94	4,245,693.94	0.00
8.1.4.1	LEY DE INGRESOS DEVENGADA	0.00	4,245,693.94	4,245,693.94	0.00
8.1.5	LEY DE INGRESOS RECAUDADA	18,940,926.97	0.00	4,245,693.94	23,186,620.91
8.1.5.1	LEY DE INGRESOS RECAUDADA	18,940,926.97	0.00	4,245,693.94	23,186,620.91
8.2	PRESUPUESTO DE EGRESOS	0.00	38,323,217.80	38,323,217.80	0.00
8.2.1	PRESUPUESTO DE EGRESOS APROBADO	33,648,463.80	0.00	0.00	33,648,463.80
8.2.1.1	PRESUPUESTO DE EGRESOS APROBADO	33,648,463.80	0.00	0.00	33,648,463.80
8.2.2	PRESUPUESTO DE EGRESOS POR EJERCER	24,261,975.90	5,753,137.00	9,462,870.48	20,552,242.42
8.2.2.1	PRESUPUESTO DE EGRESOS POR EJERCER	24,261,975.90	5,753,137.00	9,462,870.48	20,552,242.42
8.2.3	MODIFICACIONES AL PRESUPUESTO DE EGRESOS APROBADO	3,933,091.42	1,760,467.04	5,753,137.00	7,925,761.38
8.2.3.1	AMPLIACIONES Y MODIFICACIONES POSITIVAS AL PRESUPUESTO DE EGRESOS APROBADO	6,047,868.80	0.00	5,753,137.00	11,801,005.80
8.2.3.2	REDUCCIONES Y MODIFICACIONES NEGATIVAS AL PRESUPUESTO DE EGRESOS APROBADO	2,114,777.38	1,760,467.04	0.00	3,875,244.42
8.2.4	PRESUPUESTO DE EGRESOS COMPROMETIDO	0.00	7,702,403.44	7,702,403.44	0.00
8.2.4.1	PRESUPUESTO DE EGRESOS COMPROMETIDO	0.00	7,702,403.44	7,702,403.44	0.00
8.2.5	PRESUPUESTO DE EGRESOS DEVENGADO	0.00	7,702,403.44	7,702,403.44	0.00
8.2.5.1	PRESUPUESTO DE EGRESOS DEVENGADO	0.00	7,702,403.44	7,702,403.44	0.00
8.2.6	PRESUPUESTO DE EGRESOS RECAUDADOS	0.00	7,702,403.44	7,702,403.44	0.00
8.2.6.1	PRESUPUESTO DE EGRESOS RECAUDADOS	0.00	7,702,403.44	7,702,403.44	0.00
8.2.7	PRESUPUESTO DE EGRESOS POR PAGAR	13,319,579.32	7,702,403.44	0.00	21,021,982.76
8.2.7.1	PRESUPUESTO DE EGRESOS POR PAGAR	13,319,579.32	7,702,403.44	0.00	21,021,982.76
TOTAL DE LA BALANZA:		0.00	76,516,532.65	76,516,532.65	0.00

TESORERÍA
 MUNICIPAL
 San Juan
 Huactzinco
 Tlaxcala
 2017-2021



ESTADOS UNIDOS MEXICANOS
PRESUPUESTO MUNICIPAL
MUNICIPIO DE SAN JUAN HUACUZILINCO TLAXCALA
2017-2021


000072

Número	Nombre	Estimado	Modificado	Devengado	Recaudado
1.2.1.1	URBANO	107,618.00	107,618.00	128,277.00	128,277.00
1.2.1.2	RÚSTICO	37,382.00	37,382.00	14,928.00	14,928.00
1.2.2.1	TRANSMISIÓN DE BIENES INMUEBLES	20,000.00	20,000.00	78,491.00	78,491.00
1.7.1.1	RECARGOS PREDIAL	0.00	0.00	16,281.00	16,281.00
4.3.1.1	AVALÚO DE PREDIOS URBANO	10,000.00	10,000.00	16,902.00	16,902.00
4.3.1.2	AVALÚO DE PREDIOS RÚSTICO	0.00	0.00	1,612.00	1,612.00
4.3.1.3	MANIFESTACIONES CATASTRALES	0.00	0.00	16,599.00	16,599.00
4.3.1.4	AVISOS NOTARIALES	0.00	0.00	8,766.00	8,766.00
4.3.2.1	ALINEAMIENTO DE INMUEBLES	0.00	0.00	118.00	118.00
4.3.2.2	LICENC.CONST.OBR. NVA.AMP.REV.MEM.CÁLC.	10,000.00	10,000.00	1,530.00	1,530.00
4.3.2.3	LICENCIAS P/LA CONST. DE FRACCION.	2,000.00	2,000.00	0.00	0.00
4.3.2.4	LICENCIAS P/DIVIDIR, FUSIONAR Y LOTIF.	2,000.00	2,000.00	6,933.50	6,933.50
4.3.2.8	DESLINDE DE TERRENOS Y RECTIFICACIÓN DE MEDIDAS	4,000.00	4,000.00	0.00	0.00
4.3.2.A	ASIGNAC. D/NUM.OFICIAL BIENES INMUEB.	2,000.00	2,000.00	832.00	832.00
4.3.2.E	INSCRIPCIÓN AL PADRÓN DE CONTRATISTAS	10,000.00	10,000.00	0.00	0.00
4.3.4.2	EXPEDICIÓN DE CERTIFICACIONES OFICIALES	0.00	0.00	358.00	358.00
4.3.4.3	EXPED. D/CONST. D/POSESIÓN D/PREDIOS	0.00	0.00	1,606.00	1,606.00
4.3.4.4	EXPEDICIÓN DE CONSTANCIAS	25,000.00	25,000.00	20,384.00	20,384.00
4.3.6.2	TRANSP. Y DISP.FINAL DES.SÓL.COM.Y SERV.	5,000.00	5,000.00	4,352.00	4,352.00
4.3.7.1	USO DE LA VÍA Y LUGARES PÚBLICOS	5,000.00	5,000.00	0.00	0.00
4.3.7.2	SERVICIO DE PANTEON	1,000.00	1,000.00	0.00	0.00
4.3.8.2	LICENCIAS DE FUNCIONAMIENTO	15,000.00	15,000.00	15,291.00	15,291.00
4.3.9.2	ANUNCIOS PINTADOS Y/O MURALES	0.00	0.00	1,183.00	1,183.00
4.3.9.4	LUMINOSOS	5,000.00	5,000.00	690.00	690.00
4.3.A.1	SERVICIO DE ALUMBRADO PÚBLICO	0.00	0.00	111,661.32	111,661.32
4.3.B.1	SERVICIO DE AGUA POTABLE	290,000.00	290,000.00	86,170.00	86,170.00
4.3.B.2	CONEXIONES Y RECONEXIONES	0.00	0.00	22,500.00	22,500.00
4.3.B.7	PRESTACIÓN DE SERVICIOS DE ASIST. SOCIAL	0.00	0.00	320.00	320.00
4.4.1.1	OTROS DERECHOS	0.00	0.00	180.00	180.00
5.1.1.1	MERCADOS	5,000.00	5,000.00	8,150.00	8,150.00
5.1.2.5	AUDITORIO MUNICIPAL	3,000.00	3,000.00	0.00	0.00
5.1.3.1	INTERESES BANCARIOS, CRÉDITOS Y BONOS	0.00	0.00	4,130.32	4,130.32
5.1.4.1	OTROS PRODUCTOS	5,000.00	5,000.00	0.00	0.00
6.1.1.1	RECARGOS	15,000.00	15,000.00	0.00	0.00
6.1.2.1	MULTAS	10,000.00	10,000.00	0.00	0.00
6.1.4.1	CONTINGENCIAS	5,000.00	5,000.00	0.00	0.00
8.1.1	FONDO DE MANEJO PARA OBRAS	13,721,453.00	13,721,453.00	11,018,610.48	11,018,610.48
8.1.2	FONDO DE BOMBAEO MUNICIPAL	4,582,047.00	4,582,047.00	2,313,553.93	2,313,553.93
8.1.3	FONDO DE MANEJO PARA OBRAS DE RECONSTRUCCIÓN	779,851.00	779,851.00	944,199.96	944,199.96



MUNICIPIO DE SAN JUAN HUACTZINCO TLAXCALA
 RFC: MSJ950811K8A
 COMPORTAMIENTO PRESUPUESTARIO DE INGRESOS DE JUNIO 2021

Número	Nombre	Estimado	Modificado	Devengado	Recaudado
8.1.4	FONDO DE COMPENSACIÓN	528,530.00	528,530.00	0.00	0.00
8.1.6	IMPUESTO ESPECIAL SOBRE PRODUCCIÓN Y SERVICIOS	0.00	0.00	40,160.67	40,160.67
8.1.9	GASOLINAS Y DIÉSEL	227,304.00	227,304.00	66,831.56	66,831.56
8.1.A	FONDO DEL IMPUESTO SOBRE LA RENTA	0.00	0.00	782,922.00	782,922.00
8.1.B	FONDO DE ESTABILIZACIÓN DE LOS INGRESOS DE LAS ENTIDADES FEDERATIVAS	0.00	0.00	42,062.25	42,062.25
8.2.3	FONDO DE APORTACIONES PARA LA INFRAESTRUCTURA SOCIAL	8,023,937.00	8,023,937.00	4,814,364.00	4,814,364.00
8.2.4	FONDO DE APORTACIONES PARA EL FORTALECIMIENTO DE LOS MUNICIPIOS	5,191,341.80	5,191,341.80	2,595,670.92	2,595,670.92
			33,648,463.80	23,186,620.91	23,186,620.91



000073



ESTADOS UNIDOS MEXICANOS
PRESIDENCIA
MUNICIPAL
MUNICIPIO DE SAN JUAN HUACTZINCO

MUNICIPIO DE SAN JUAN HUACTZINCO TLAJALPA
RFC: MSJ950811K8A
COMPORTAMIENTO PRESUPUESTARIO DE EGRESOS A JUNIO 2021

MUNICIPIO DE SAN JUAN HUACTZINCO
2017-2021

Número	Nombre	Aprobado	Modificado	Comprometido	Devengado	Ejercido	Pagado
1.1.1.1	DIETAS	1,624,465.68	1,624,465.68	812,232.84	812,232.84	812,232.84	812,232.84
1.1.3.1	SUELDOS A FUNCIONARIOS	1,555,042.57	1,555,042.57	768,016.96	768,016.96	768,016.96	768,016.96
1.1.3.2	SUELDOS AL PERSONAL	7,799,236.33	7,799,236.33	3,709,035.87	3,709,035.87	3,709,035.87	3,709,035.87
1.1.3.3	SUELDOS A TRABAJADORES	536,687.76	536,687.76	268,344.00	268,344.00	268,344.00	268,344.00
1.3.1.1	PRIMA QUINQUENAL	14,882.88	14,882.88	4,558.56	4,558.56	4,558.56	4,558.56
1.3.2.1	PRIMA VACACIONAL A FUNCIONARIOS	39,986.21	39,986.21	19,808.87	19,808.87	19,808.87	19,808.87
1.3.2.2	PRIMA VACACIONAL AL PERSONAL	390,520.79	390,520.79	167,750.68	167,750.68	167,750.68	167,750.68
1.3.2.3	PRIMA VACACIONAL A TRABAJADORES	42,421.17	42,421.17	21,243.90	21,243.90	21,243.90	21,243.90
1.3.2.7	GRATIFICACION FIN DE AÑO FUNCIONARIOS	88,524.90	88,524.90	0.00	0.00	0.00	0.00
1.3.2.8	GRATIFICACION FIN DE AÑO AL PERSONAL	864,793.55	864,793.55	21,707.16	21,707.16	21,707.16	21,707.16
1.3.2.9	GRATIFICACION FIN DE AÑO TRABAJADORES	104,504.09	104,504.09	0.00	0.00	0.00	0.00
1.3.4.1	COMPENSACIONES Y OTRAS PRESTACIONES	596,667.19	596,667.19	0.00	0.00	0.00	0.00
1.3.4.2	COMPENSACIONES AL PERSONAL	148,576.43	148,576.43	100,021.21	100,021.21	100,021.21	100,021.21
1.5.2.1	INDEMNIZACION Y LIQUIDACION AL PERSONAL	198,088.20	198,088.20	0.00	0.00	0.00	0.00
1.5.2.2	INDEMNIZACION Y LIQUIDACION AL PERSONAL	2,501,341.40	2,752,604.29	374,779.53	374,779.53	374,779.53	374,779.53
1.5.4.1	OTRAS PREST. CONTRACT. A TRABAJADORES	139,227.63	139,227.63	0.00	0.00	0.00	0.00
1.5.4.5	SERVICIO MEDICO AL PERSONAL	60,000.00	63,806.00	13,567.52	13,567.52	13,567.52	13,567.52
1.5.4.6	SERVICIO MEDICO A TRABAJADORES	90,000.00	90,000.00	8,520.65	8,520.65	8,520.65	8,520.65
1.5.9.3	CUOTAS DESPESA A TRABAJADORES	40,000.00	40,000.00	19,548.00	19,548.00	19,548.00	19,548.00
2.1.1.1	MATERIALES, UTIL.Y EQOS MEN. D/OFICINA	200,000.00	208,761.81	103,372.61	103,372.61	103,372.61	103,372.61
2.1.2.1	MATERIALES Y UTILES D/IMPRES. Y REPROD.	50,000.00	50,000.00	0.00	0.00	0.00	0.00
2.1.3.1	MATERIAL ESTADISTICO Y GEOGRAFICO	3,000.00	3,000.00	0.00	0.00	0.00	0.00
2.1.4.1	MAT.UTIL.Y EQOS MEN.TECN.D/L INF.Y COM.	60,000.00	61,350.01	44,353.05	44,353.05	44,353.05	44,353.05
2.1.5.1	MATERIAL IMPRESO E INFORMACION DIGITAL	16,999.82	16,999.82	0.00	0.00	0.00	0.00
2.1.6.1	MATERIAL DE LIMPIEZA	34,000.00	39,961.31	22,944.70	22,944.70	22,944.70	22,944.70
2.1.7.1	MATERIALES Y UTILES DE ENSEÑANZA	3,000.00	3,000.00	0.00	0.00	0.00	0.00
2.1.8.1	MAT. P/EL REG. E INDENT. BIENES Y PERS.	90,000.00	101,223.82	52,449.02	52,449.02	52,449.02	52,449.02
2.2.1.1	PRODUCTOS ALIMENTICIOS PARA PERSONAS	141,700.00	145,316.60	58,233.28	58,233.28	58,233.28	58,233.28
2.2.2.1	PRODUCTOS ALIMENTICIOS PARA ANIMALES	12,000.00	12,000.00	0.00	0.00	0.00	0.00
2.2.3.1	UTENSILIOS P/EL SERVICIO. D/ALIMENT.	70,000.00	70,000.00	7,494.00	7,494.00	7,494.00	7,494.00
2.4.2.1	CEMENTO Y PRODUCTOS DE CONCRETO	7,000.00	8,050.00	3,470.00	3,470.00	3,470.00	3,470.00
2.4.3.1	CAL, YESO Y PRODUCTOS DE YESO	4,999.38	4,999.38	0.00	0.00	0.00	0.00
2.4.6.1	MATERIAL ELECTRICO Y ELECTRONICO	70,000.00	70,000.00	25,791.33	25,791.33	25,791.33	25,791.33
2.4.7.1	ARTICULOS METALICOS PARA LA CONSTRUCCION	50,000.00	50,184.13	184.13	184.13	184.13	184.13
2.4.8.1	MATERIALES COMPLEMENTARIOS	10,000.00	10,000.00	0.00	0.00	0.00	0.00
2.4.9.1	OTROS MATERIALES Y ART.D/CONST.Y REPAR.	80,000.00	80,000.00	13,450.76	13,450.76	13,450.76	13,450.76
2.5.3.1	MEDICINAS Y PRODUCTOS FARMACEUTICOS	15,000.00	15,000.00	0.00	0.00	0.00	0.00
2.5.4.1	MATERIALES ACCESORIOS MIN. MAQUINARIA	40,000.00	43,732	437.32	437.32	437.32	437.32
2.5.5.1	MATERIALES DE CONSTRUCCION	10,000.00	10,000.00	0.00	0.00	0.00	0.00
2.5.6.1	FIBRAS TEXTILES Y OTRAS	20,000.00	33,119.60	35,580.60	35,580.60	35,580.60	35,580.60
2.5.9.1	OTROS PRODUCTOS	5,000.00	5,000.00	0.00	0.00	0.00	0.00

000074



MUNICIPIO DE SAN JUAN HUACTZINCO TLAX LA
 REC: MSJ950811K8A
 COMPORTAMIENTO PRESUPUESTARIO DE EGRESOS A JUNIO 2021



PREMIAL
 SUPLEN

Número	Nombre	Aprobado	Modificado	Comprometido	Devengado	Ejercido	Pagado	Precompromisos
3.5.5.1	REPAR.Y MANTO D/EO.D/TRANSPORTE	550,000.00	630,313.96	336,213.71	336,213.71	336,213.71	336,213.71	336,213.71
3.5.6.1	REP.Y MANTO D/EO.D/DEF.Y SEGURIDAD	20,000.00	20,000.00	0.00	0.00	0.00	0.00	0.00
3.5.7.1	INST.REP.Y MANT.D/MAQ.OTROS EQ.Y HERR.	6,000.00	6,000.00	17,529.92	17,529.92	17,529.92	17,529.92	17,529.92
3.5.8.1	SERV.D/LIMPIEZA Y MANEJO DE DESECHOS	200,000.00	200,000.00	196,170.00	196,170.00	196,170.00	196,170.00	196,170.00
3.5.9.1	SERVICIOS DE JARDINERÍA Y FUMIGACIÓN	20,000.00	20,000.00	0.00	0.00	0.00	0.00	0.00
3.6.1.1	DIF.RAD.TV.Y MED.D/MEN.S/PRO.ACT.GUB.	100,000.00	153,274.72	53,774.72	53,774.72	53,774.72	53,774.72	53,774.72
3.6.3.1	SERV.D/CREAT.PREP.Y PRO.PUB.EXC.INT.	7,000.00	7,000.00	4,564.67	4,564.67	4,564.67	4,564.67	4,564.67
3.6.6.1	SERV.D/CREAC. Y DIF.CONT.EXC.ATRAV.INT.	65,000.00	70,400.01	28,108.05	28,108.05	28,108.05	28,108.05	28,108.05
3.7.2.1	PASAJES TERRESTRES	15,000.00	16,600.00	7,761.00	7,761.00	7,761.00	7,761.00	7,761.00
3.7.5.1	VIÁTICOS EN EL PAÍS	30,000.00	30,000.00	17,496.00	17,496.00	17,496.00	17,496.00	17,496.00
3.7.9.1	OTROS SERVICIOS DE TRASLADO Y HOSPEDAJE	10,000.00	10,048.00	271.00	271.00	271.00	271.00	271.00
3.8.1.1	GASTOS DE CEREMONIAL	150,000.00	150,000.00	0.00	0.00	0.00	0.00	0.00
3.8.2.1	GASTOS DE ORDEN SOCIAL Y CULTURAL	550,000.00	547,495.00	26,501.00	26,501.00	26,501.00	26,501.00	26,501.00
3.8.5.1	GASTOS DE REPRESENTACIÓN	50,000.00	50,000.00	0.00	0.00	0.00	0.00	0.00
3.9.2.1	IMPUESTOS Y DERECHOS	60,000.00	60,000.00	31,320.00	31,320.00	31,320.00	31,320.00	31,320.00
3.9.4.1	SENTENCIAS Y RESOL.P/AUTOR.COMPETENTE	17,000.00	17,000.00	0.00	0.00	0.00	0.00	0.00
3.9.8.1	IMP.S/ NOMINAS Y OTROS DER.REL. LABORAL	300,000.00	350,549.00	150,491.00	150,491.00	150,491.00	150,491.00	150,491.00
3.9.9.1	OTROS SERVICIOS GENERALES	5,000.00	5,000.00	0.00	0.00	0.00	0.00	0.00
4.3.9.1	OTROS SUBSIDIOS	5,000.00	5,000.00	0.00	0.00	0.00	0.00	0.00
4.4.1.1	AYUDAS SOCIALES A PERSONAS	200,000.00	270,374.28	321,452.21	321,452.21	321,452.21	321,452.21	321,452.21
4.4.2.1	BECAS Y OTRAS AYUDAS P/PROG. D/CAFAC.	75,000.00	75,000.00	23,025.00	23,025.00	23,025.00	23,025.00	23,025.00
4.4.3.1	AYUDAS SOC.A INSTIT. DE ENSEÑANZA	110,000.00	110,000.00	7,788.40	7,788.40	7,788.40	7,788.40	7,788.40
4.4.4.1	AYUDAS SOC.A ACTIV.CIENT.O ACADÉMICAS	15,000.00	15,000.00	0.00	0.00	0.00	0.00	0.00
4.4.5.1	AYUDAS SOC.A INSTIT.S/FINES DE LUCRO	105,000.00	195,000.00	257,799.77	257,799.77	257,799.77	257,799.77	257,799.77
5.1.1.1	MUEBLES DE OFICINA Y ESTANTERÍA	41,000.00	41,000.00	0.00	0.00	0.00	0.00	0.00
5.1.5.1	EQUIPO DE CÔMP.Y D/TECN.D/LA INFORMACIÓN	70,000.00	70,000.00	0.00	0.00	0.00	0.00	0.00
5.2.1.1	EQUIPOS Y APARATOS AUDIOVISUALES	10,000.00	10,000.00	0.00	0.00	0.00	0.00	0.00
5.2.3.1	CÁMARAS FOTOGRAFICAS Y DE VIDEO	18,000.00	18,000.00	0.00	0.00	0.00	0.00	0.00
5.2.9.1	OTRO MOBILIARIO Y EQPO EDUC.Y RECREATIVO	25,000.00	25,000.00	0.00	0.00	0.00	0.00	0.00
5.3.1.1	EQUIPO MÉDICO Y DE LABORATORIO	15,000.00	15,000.00	0.00	0.00	0.00	0.00	0.00
5.3.2.1	EQUIPO DE DEFENSA Y SEGURIDAD	100,000.00	100,000.00	0.00	0.00	0.00	0.00	0.00
5.5.1.1	EQUIPO DE COMUN.Y TELECOMUNICACIÓN	10,000.00	10,000.00	0.00	0.00	0.00	0.00	0.00
5.6.5.1	HERRAMIENTAS Y MÁQUINAS - HERRAMIENTAS	38,319.42	38,319.42	0.00	0.00	0.00	0.00	0.00
5.9.1.1	SOFTWARE	0.00	806,658.99	806,658.99	806,658.99	806,658.99	806,658.99	806,658.99
6.1.1.2	CONSTRUCCIONES DE OBRAS DE INFRAESTRUCTURA	0.00	297,780.47	297,780.47	297,780.47	297,780.47	297,780.47	297,780.47
6.1.3.2	CONSTR.OBRAS DE OBRAS DE INFRAESTRUCTURA	0.00	11,267,112.66	6,640,958.89	6,640,958.89	6,640,958.89	6,640,958.89	6,640,958.89
6.1.4.2	CONSTR.OBRAS DE OBRAS DE INFRAESTRUCTURA	0.00	669,610.55	669,610.55	669,610.55	669,610.55	669,610.55	669,610.55
6.1.4.3	AMP.D/REHAB.D/VIAS	0.00	1,478,097.00	1,478,097.00	1,478,097.00	1,478,097.00	1,478,097.00	1,478,097.00
6.1.5.2	CONSTRUCCIONES DE OBRAS DE INFRAESTRUCTURA	0.00	60,900.00	60,900.00	60,900.00	60,900.00	60,900.00	60,900.00
6.1.5.3	AMPLIFICACION DE OBRAS DE INFRAESTRUCTURA	0.00	60,900.00	60,900.00	60,900.00	60,900.00	60,900.00	60,900.00

000076



MUNICIPIO DE SAN JUAN HUACTZINCO TLAJ. LA
 RFC: MSJ950811K8A
 COMPORTAMIENTO PRESUPUESTARIO DE EGRESOS A JUNIO 2021

Número	Nombre	Aprobado	Modificado	Comprometido	Devengado	Ejercido	Pagado	Precompromisos
6.2.4.3	AMPLIACIÓN D/REHAB-D/OBRAS D/URBAN.	0.00	419,941.03	419,941.03	419,941.03	419,941.03	419,941.03	419,941.03
		33,648,463.80	41,574,225.18	21,021,982.76	21,021,982.76	21,021,982.76	21,021,982.76	21,021,982.76



PRESENCIA
 MUNICIPAL
 SAN JUAN
 HUACTZINCO
 Tlaxcala
 2017-2021



TESORERÍA
 MUNICIPAL
 San Juan
 Huactzinco
 Tlaxcala
 2017-2021

000077



PREVENCIÓN
MUNICIPAL
SALUD
MUNICIPAL

MUNICIPIO DE SAN JUAN HUACTZINCO TLA. (LA)
RFC: MSJ950811K8A
COMPORTAMIENTO PRESUPUESTARIO DE PROGRAMAS DE JUNIO 2021

ESTADOS UNIDOS MEXICANOS
SECRETARÍA DE ECONOMÍA
ESTADO DE QUERÉTARO
MUNICIPIO DE SAN JUAN HUACTZINCO TLA.
ESTABLECIMIENTO PRESUPUESTARIO DE PROGRAMAS DE JUNIO 2021

Clave	Nombre	Aprobado	Modificado	Comprometido	Devengado	Ejercido	Pagado	Precompromisos
003	PROCURACIÓN Y DEFENSA DE LOS INTERESES MUNICIPALES	1,244,535.99	1,246,162.00	515,244.35	515,244.35	515,244.35	515,244.35	515,244.35
Componente 01	APOYAR A LOS PARTICULARES A RESOLVER PROBLEMAS DE POSESION DE SUS PREDIOS	175,339.98	175,339.98	106,270.84	106,270.84	106,270.84	106,270.84	106,270.84
Actividad 01	REALIZAR LOS ACTOS DE TRANSMISION DE BIENES CON APEGO A LA LEY	175,339.98	175,339.98	106,270.84	106,270.84	106,270.84	106,270.84	106,270.84
Componente 02	ACTUALIZAR EL MARCO JURIDICO MUNICIPAL	541,738.32	541,738.32	195,614.43	195,614.43	195,614.43	195,614.43	195,614.43
Actividad 01	OTORGAR ASESORIA JURIDICA A LA POBLACION	541,738.32	541,738.32	195,614.43	195,614.43	195,614.43	195,614.43	195,614.43
Componente 03	VALIDAR LA CUENTA PUBLICA	527,457.69	529,083.70	213,359.08	213,359.08	213,359.08	213,359.08	213,359.08
Actividad 01	CONTROLAR EL PATRIMONIO MUNICIPAL	42,000.00	43,326.01	11,442.04	11,442.04	11,442.04	11,442.04	11,442.04
Actividad 02	VERIFICAR LA INTEGRACION DE LA CUENTA PUBLICA	485,457.69	485,757.69	201,917.04	201,917.04	201,917.04	201,917.04	201,917.04
005	SEGURIDAD PÚBLICA Y TRANSITO VIAL	5,389,329.61	5,999,193.76	2,555,846.21	2,555,846.21	2,555,846.21	2,555,846.21	2,555,846.21
Componente 01	ESTABLECER SISTEMA DE SELECCION, EVALUACION Y FORMACION POLICIAL	216,583.20	219,783.20	80,764.08	80,764.08	80,764.08	80,764.08	80,764.08
Actividad 01	REALIZAR EXAMENES DE CONTROL Y CONFIANZA A LOS OFICIALES	0.00	3,200.00	3,200.00	3,200.00	3,200.00	3,200.00	3,200.00
Actividad 02	OTORGAR CAPACITACION A LOS OFICIALES DE SEGURIDAD PÚBLICA	216,583.20	216,583.20	77,564.08	77,564.08	77,564.08	77,564.08	77,564.08
Componente 02	APLICAR ACCIONES PARA RESPETAR LA LAY A LOS OFICIALES DE SEG PUB	3,923,408.54	4,530,072.69	2,056,755.06	2,056,755.06	2,056,755.06	2,056,755.06	2,056,755.06
Actividad 01	REALIZAR RECORRIDOS DE SEGURIDAD EN EL MUNICIPIO	1,342,000.00	1,774,413.73	1,080,806.43	1,080,806.43	1,080,806.43	1,080,806.43	1,080,806.43
Actividad 02	DAR VIALIDADES EN LAS PRINCIPALES CALLES	2,458,408.54	2,632,658.96	973,953.63	973,953.63	973,953.63	973,953.63	973,953.63
Actividad 03	REALIZAR OPERATIVOS DE SEGURIDAD INTERMUNICIPALES	123,000.00	123,000.00	1,995.00	1,995.00	1,995.00	1,995.00	1,995.00
Componente 03	OTORGAR APOYOS DE SEGURIDAD PUBLICA A LA POBLACION	702,899.28	702,899.28	244,346.46	244,346.46	244,346.46	244,346.46	244,346.46
Actividad 01	OTORGAR ASESORIA JURIDICA A LA POBLACION	687,399.28	687,399.28	236,281.47	236,281.47	236,281.47	236,281.47	236,281.47
Actividad 02	INTEGRAR ACTAS DE HECHOS Y CONVENIOS	15,500.00	15,500.00	8,064.99	8,064.99	8,064.99	8,064.99	8,064.99
Componente 04	ENTREGAR APOYOS A LA POBLACION EN SITUACIONES DE DESASTRES Y/O CONTINGENCIAS NATURALES	546,438.59	546,438.59	173,980.61	173,980.61	173,980.61	173,980.61	173,980.61
Actividad 01	INTEGRAR EL MAPA DE RIESGO MUNICIPAL	1,000.00	1,000.00	0.00	0.00	0.00	0.00	0.00
Actividad 02	VALIDAR LAS MEDIDAS DE SEGURIDAD EN LAS COMUNIDADES	545,438.59	545,438.59	173,980.61	173,980.61	173,980.61	173,980.61	173,980.61
010	DESARROLLO DE PROYECTOS DE OBRAS DE INFRAESTRUCTURA	5,499.38	5,499.38	0.00	0.00	0.00	0.00	0.00
Componente 01	INSTALAR COMBUSTIBLE EN ESTACIONES DE SERVICIO	500.00	500.00	0.00	0.00	0.00	0.00	0.00
Actividad 02	INSTALAR COMBUSTIBLE EN ESTACIONES DE SERVICIO	500.00	500.00	0.00	0.00	0.00	0.00	0.00

000078

MUNICIPIO DE SAN JUAN HUACTZINCO TLA: LA
 RFC: MSJ950811K8A
 COMPORTAMIENTO PRESUPUESTARIO DE PROGRAMAS DE JUNIO 2021




PREVENCIÓN
 FEDERAL
 MUNICIPAL

SAN JUAN
 HUACTZINCO
 TLA: LA
 2017-2021

Clave	Nombre	Aprobado	Modificado	Comprometido	Devengado	Ejercido	Precompromisos
Componente 02	DEPENDENCIAS						
	INTEGRAR UN CATALOGO DE PROGRAMAS GUBERNAMENTALES	4,999.38	4,999.38	0.00	0.00	0.00	0.00
Actividad 02	INTEGRAR UN CATALOGO DE PROGRAMAS GUBERNAMENTALES	4,999.38	4,999.38	0.00	0.00	0.00	0.00
018	FORTALECIMIENTO A LA CALIDAD EDUCATIVA, CULTURAL Y DEPORTIVA	605,776.28	605,776.28	172,602.10	172,602.10	172,602.10	172,602.10
Componente 01	ESTABLECER UN PROGRAMA GUBERNAMENTAL MUNICIPAL QUE ESTIMULE LA PARTICIPACION DE LAS ESCUELAS	1,500.00	1,500.00	0.00	0.00	0.00	0.00
Actividad 02	PARTICIPAR EL GOBIERNO MUNICIPAL EN LAS ACTIVIDADES DE LAS ESCUELAS	1,500.00	1,500.00	0.00	0.00	0.00	0.00
Componente 02	INTEGRAR UN PROGRAMA QUE FORTALECE LA CULTURA EN EL MUNICIPIO	250,799.28	250,799.28	59,903.82	59,903.82	59,903.82	59,903.82
Actividad 01	PROMOVER LA VINCULACION CON LAS DEPENDENCIAS DEL SECTOR CULTURAL	190,799.28	190,799.28	58,336.74	58,336.74	58,336.74	58,336.74
Actividad 02	REALIZAR ACTIVIDADES CULTURALES	60,000.00	60,000.00	1,567.08	1,567.08	1,567.08	1,567.08
Componente 03	IMPULSAR PROGRAMAS QUE FOMENTEN LA PRACTICA DEPORTIVA	353,477.00	353,477.00	112,698.28	112,698.28	112,698.28	112,698.28
Actividad 01	INTEGRAR UN PADRON DE DEPORTISTAS	144,853.19	144,853.19	53,892.78	53,892.78	53,892.78	53,892.78
Actividad 02	ORGANIZAR EVENTOS DEPORTIVOS Y RECREATIVOS	208,623.81	208,623.81	58,805.50	58,805.50	58,805.50	58,805.50
Componente 01	ASISTENCIA A GRUPOS VULNERABLES	1,633,226.04	1,633,226.04	578,611.46	578,611.46	578,611.46	578,611.46
Actividad 01	FORTALECER LAS ACCIONES DE INTEGRACION SOCIAL HACIA LOS GRUPOS VULNERABLES.	1,016,382.45	1,027,749.81	457,468.51	457,468.51	457,468.51	457,468.51
Actividad 01	ACTUALIZAR EL PADRON DE PERSONAS VULNERABLES	144,853.08	144,853.08	53,892.34	53,892.34	53,892.34	53,892.34
Actividad 02	REALIZAR ACCIONES DE APOYO A LOS GRUPOS VULNERABLES	871,529.37	882,896.73	403,576.17	403,576.17	403,576.17	403,576.17
Componente 02	PROMOVER LA REALIZACION DE ACCIONES DE INTEGRACION	256,000.00	256,000.00	18,638.23	18,638.23	18,638.23	18,638.23
Actividad 01	REALIZAR ACCIONES DE CONVIVENCIA FAMILIAR	256,000.00	256,000.00	18,638.23	18,638.23	18,638.23	18,638.23
Componente 03	FORTALECER LAS ACCIONES DE INTEGRACION SOCIAL HACIA LOS GRUPOS VULNERABLES	354,343.59	354,343.59	87,264.53	87,264.53	87,264.53	87,264.53
Actividad 01	REALIZAR ACCIONES DE CONVIVENCIA FAMILIAR	112,003.45	112,003.45	29,721.18	29,721.18	29,721.18	29,721.18
Actividad 02	REALIZAR ACCIONES DE CONVIVENCIA FAMILIAR	242,340.14	242,340.14	57,543.35	57,543.35	57,543.35	57,543.35
Componente 04	REALIZAR ACCIONES DE CONVIVENCIA FAMILIAR	6,500.00	6,500.00	15,240.19	15,240.19	15,240.19	15,240.19
Actividad 02	REALIZAR ACCIONES DE CONVIVENCIA FAMILIAR	6,500.00	6,500.00	15,240.19	15,240.19	15,240.19	15,240.19
024	REALIZAR ACCIONES DE CONVIVENCIA FAMILIAR	14,405,895.19	21,283,730.87	13,123,355.44	13,123,355.44	13,123,355.44	13,123,355.44

000079



MUNICIPIO DE SAN JUAN HUACTZINCO TLAY LA
 REC: MSJ950811K8A
 COMPORTAMIENTO PRESUPUESTARIO DE PROGRAMAS DE JUNIO 2021



PRE AL
 MI AL
 HU inco

Clave	Nombre	Aprobado	Modificado	Comprometido	Devengado	Ejercido	Pagado	Precompromisos
Componente 01	DESARROLLO URBANO							
Actividad 01	PLANEACION URBANA MUNICIPAL ESTABLECIDA	341,756.57	343,196.57	119,119.65	119,119.65	119,119.65	119,119.65	119,119.65
	INTEGRAR UN DIAGNOSTICO SITUACIONAL DE LA OBRA PUBLICA	2,000.00	2,000.00	0.00	0.00	0.00	0.00	0.00
Actividad 02	ELABORAR LOS PROYECTOS TECNICOS Y FINANCIEROS DE OBRA PUBLICA	339,756.57	341,196.57	119,119.65	119,119.65	119,119.65	119,119.65	119,119.65
Componente 02	ACCIONES DE MEJORAMIENTO URBANO REALIZADO	9,348,628.50	16,087,455.93	10,909,784.34	10,909,784.34	10,909,784.34	10,909,784.34	10,909,784.34
Actividad 01	PROMOVER LA VINCULACION Y GESTION INSTITUCIONAL	197,575.02	215,819.62	96,361.86	96,361.86	96,361.86	96,361.86	96,361.86
Actividad 03	EJECUTAR LOS PROYECTOS DE OBRA PUBLICA	8,374,478.00	15,019,988.32	10,393,834.55	10,393,834.55	10,393,834.55	10,393,834.55	10,393,834.55
Actividad 04	DAR SEGUIMIENTO Y SUPERVISAR LA EJECUCION DE LAS OBRAS	776,575.48	851,647.99	419,587.93	419,587.93	419,587.93	419,587.93	419,587.93
Componente 03	PRESTACION DE LOS SERVICIOS PUBLICOS OTORGADA	3,911,614.41	4,025,678.92	1,604,450.53	1,604,450.53	1,604,450.53	1,604,450.53	1,604,450.53
Actividad 01	VERIFICAR LA COBERTURA DE LOS SERVICIOS PUBLICOS	3,520,377.08	3,634,441.59	1,510,452.02	1,510,452.02	1,510,452.02	1,510,452.02	1,510,452.02
Actividad 02	DAR MANTENIMIENTO A LA RED ALUMBRADO PUBLICO	391,237.33	391,237.33	93,998.51	93,998.51	93,998.51	93,998.51	93,998.51
Componente 04	ACCIONES DE CUIDADO Y PROTECCION AL MEDIO AMBIENTE REALIZADAS	803,895.71	827,399.45	490,000.92	490,000.92	490,000.92	490,000.92	490,000.92
Actividad 01	PROMOVER UNA CULTURA DE CUIDADO AL MEDIO AMBIENTE ENTRE LA POBLACION	636,043.52	651,847.49	418,909.72	418,909.72	418,909.72	418,909.72	418,909.72
Actividad 02	PROMOVER LA REFORESTACION DE ARBOLES	152,852.19	160,551.96	64,196.00	64,196.00	64,196.00	64,196.00	64,196.00
Actividad 03	LIMPIAR DE BASURA LAS BARRANCAS ARROYOS Y CANALES	15,000.00	15,000.00	6,895.20	6,895.20	6,895.20	6,895.20	6,895.20
033	APOYO A LAS POLITICAS GUBERNAMENTALES	7,079,463.89	7,418,136.24	2,975,766.29	2,975,766.29	2,975,766.29	2,975,766.29	2,975,766.29
Componente 01	PROMOVER LA TRANSPARENCIA GUBERNAMENTAL	1,517,010.59	1,584,220.93	597,305.55	597,305.55	597,305.55	597,305.55	597,305.55
Actividad 01	DAR RESPUESTA A LAS SOLICITUDES DE INFORMACION PUBLICA	1,318,310.59	1,322,699.20	506,711.11	506,711.11	506,711.11	506,711.11	506,711.11
Actividad 02	DIFENDIR LAS ACTIVIDADES GUBERNAMENTALES	198,700.00	261,521.73	90,594.44	90,594.44	90,594.44	90,594.44	90,594.44
Componente 02	RECONSTRUCCION DE INFRAESTRUCTURAS	1,399,964.02	1,573,823.30	827,049.46	827,049.46	827,049.46	827,049.46	827,049.46
Actividad 01	OTORGAR SUBSIDIOS A LAS ACTIVIDADES GUBERNAMENTALES	1,235,011.05	1,408,870.33	750,214.38	750,214.38	750,214.38	750,214.38	750,214.38
Actividad 02	OTORGAR SUBSIDIOS A LAS ACTIVIDADES GUBERNAMENTALES	164,952.97	164,952.97	76,835.08	76,835.08	76,835.08	76,835.08	76,835.08
Componente 03	PRESTACION DE SERVICIOS DE FOLLETO	1,617,788.09	1,618,483.09	494,948.46	494,948.46	494,948.46	494,948.46	494,948.46
Actividad 01	LA ROBERTICA DE LA POBLACION	636,396.22	636,396.22	250,666.32	250,666.32	250,666.32	250,666.32	250,666.32
Actividad 02	RESOLVER LA PROBLEMÁTICA DEL MUNICIPIO REALIZAR REUNIONES INSTITUCIONALES CON	981,391.87	982,086.87	244,282.14	244,282.14	244,282.14	244,282.14	244,282.14

000080



MUNICIPIO DE SAN JUAN HUACTZINCO TLA (LA)
 RFC: MSJ950811K8A
 COMPORTAMIENTO PRESUPUESTARIO DE PROGRAMAS DE JUNIO 2021



PREVENCIÓN
 MUNICIPAL
 Pagado
 1,111

HE INCO
 T 1,156,462.82
 2017-2021
 0.00

1800081

Clave	Nombre	Aprobado	Modificado	Comprometido	Devengado	Ejercido	Precompromisos
Componente 04	LA POBLACION	2,544,701.19	2,641,608.92	1,056,462.82	1,056,462.82	1,056,462.82	1,056,462.82
Actividad 01	ESTABLECER UNA PLANEACION DE LAS ACTIVIDADES GUBERNAMENTALES	17,262.24	17,262.24	0.00	0.00	0.00	0.00
Actividad 02	INTEGRAR EL MANUAL DE ORGANIZACION DE LA ADMINISTRACION	1,361,599.61	1,458,507.34	606,929.11	606,929.11	606,929.11	606,929.11
Actividad 03	COORDINAR LAS ACTIVIDADES DE LAS AREAS REALIZAR EVALUACIONES DEL AVANCE INSTITUCIONAL DE LA ADMINISTRACION MUNICIPAL	1,165,839.34	1,165,839.34	449,533.71	449,533.71	449,533.71	449,533.71
035	PROTECCION JURIDICA DE LAS PERSONAS Y SUS BIENES	636,058.96	646,459.68	222,977.41	222,977.41	222,977.41	222,977.41
Componente 01	INSCRIPCION DE ACTOS Y HECHOS REGISTRALES REALIZADOS	367,614.86	368,067.76	106,104.48	106,104.48	106,104.48	106,104.48
Actividad 01	REGISTRAR LOS NACIMIENTOS, MATRIMONIOS, DIVORCIOS Y DEFUNCIONES	367,614.86	368,067.76	106,104.48	106,104.48	106,104.48	106,104.48
Componente 02	DEMANDA DE LA POBLACION PARA CORREGIR SUS DOCUMENTOS REGISTRALES ATENDIDA	254,444.28	264,392.10	111,886.28	111,886.28	111,886.28	111,886.28
Actividad 01	REALIZAR CAMPAÑAS DE REGULARIZACION DEL REGISTRO CIVIL	3,200.00	3,200.00	0.00	0.00	0.00	0.00
Actividad 02	CONTAR CON LAS FORMAS VALORADAS PARA INSCRIBIR LOS HECHOS Y ACTOS REGISTRALES	251,244.28	261,192.10	111,886.28	111,886.28	111,886.28	111,886.28
Componente 03	INFORMACION ESTADISTICA POBLACIONAL INTEGRADA DEL MUNICIPIO	13,999.82	13,999.82	4,986.65	4,986.65	4,986.65	4,986.65
Actividad 01	ELABORAR LOS REPORTES DE LOS TRÁMITES REALIZADOS	13,999.82	13,999.82	4,986.65	4,986.65	4,986.65	4,986.65
036	FORTALECIMIENTO DE LA HACIENDA PÚBLICA	2,648,678.46	2,709,433.38	877,579.50	877,579.50	877,579.50	877,579.50
Componente 01	ESTABLECER UN PROGRAMA PARA FORTALECER LAS FINANZAS PÚBLICAS MUNICIPALES	974,979.04	984,486.95	309,522.90	309,522.90	309,522.90	309,522.90
Actividad 01	ACTUALIZAR EL PADRON DE CONTRIBUYENTES	974,979.04	979,772.34	304,808.29	304,808.29	304,808.29	304,808.29
Actividad 02	CREAR UNA CULTURA DE PAGO DE LOS CONTRIBUYENTES	0.00	4,714.61	4,714.61	4,714.61	4,714.61	4,714.61
Componente 02	RECUPERAR EL PATRIMONIO MUNICIPAL	662,385.91	662,385.91	179,287.20	179,287.20	179,287.20	179,287.20
Actividad 01	REVISAR EL REGISTRO CONTABLE DE LOS RECURSOS APLICADOS	662,385.91	662,385.91	179,287.20	179,287.20	179,287.20	179,287.20
Componente 03	OTORGAR CAPACITACION AL PERSONAL SOBRE SEGUIMIENTO PRESUPUESTAL	789,213.51	839,810.51	334,160.24	334,160.24	334,160.24	334,160.24
Actividad 01	REALIZAR EL REGISTRO CONTABLE DE LOS RECURSOS APLICADOS	772,213.51	822,762.51	330,641.24	330,641.24	330,641.24	330,641.24
Actividad 02	OTORGAR CAPACITACION AL PERSONAL SOBRE SEGUIMIENTO PRESUPUESTAL	17,000.00	17,048.00	3,519.00	3,519.00	3,519.00	3,519.00



MUNICIPIO DE SAN JUAN HUACTZINCO TLA:
 RFC: MSJ950811K8A
 COMPORTAMIENTO PRESUPUESTARIO DE PROGRAMAS DE JUNIO 2021

Clave	Nombre	Aprobado	Modificado	Comprometido	Devengado	Ejercido	Pagado	Precompromisos
Componente 04	ESTABLECER UN SISTEMA DE CONTROL PRESUPUESTAL	222,100.00	222,750.01	54,609.16	54,609.16	54,609.16	54,609.16	54,609.16
Actividad 01	INTEGRAR LA CUENTA PUBLICA MUNICIPAL	37,000.00	37,000.00	0.00	0.00	0.00	0.00	0.00
Actividad 02	COMPROBAR EL GASTO PÚBLICO MUNICIPAL	185,100.00	185,750.01	54,609.16	54,609.16	54,609.16	54,609.16	54,609.16
		33,648,463.80	41,574,225.18	21,021,982.76	21,021,982.76	21,021,982.76	21,021,982.76	21,021,982.76



SECRETARÍA
 MUNICIPAL
 San Juan
 Huactzinco
 Tlaxcala
 2017-2021



000082

MUNICIPIO DE SAN JUAN HUACTZINCO TLA. TLA.
 RFC: MSJ950811K8A
 COMPORTAMIENTO PRESUPUESTARIO POR TIPO DE GASTO A JUNIO 2021

Número	Nombre	Aprobado	Modificado	Comprometido	Devengado	Ejercido	Pagado	Precompromisos
1	Gasto corriente	24,916,666.38	26,216,805.06	10,648,035.83	10,648,035.83	10,648,035.83	10,648,035.83	10,648,035.83
2	Gasto de capital	8,731,797.42	15,357,420.12	10,373,946.93	10,373,946.93	10,373,946.93	10,373,946.93	10,373,946.93
		33,648,463.80	41,574,225.18	21,021,982.76	21,021,982.76	21,021,982.76	21,021,982.76	21,021,982.76



PRESENTE
 MUNICIPAL
 SAN JUAN
 HUACTZINCO
 TLA.
 2017-2021

ESTADOS UNIDOS MEXICANOS
 TESORERÍA
 MUNICIPAL
 San Juan
 Huactzinco
 Tlaxcala
 2017-2021

000083



MUNICIPIO DE SAN JUAN HUACTZINCO TLA. (LA)
 RFC: MSJ950811K8A
 COMPORTAMIENTO PRESUPUESTARIO DE OBRAS DE JUNIO 2021

PREFECTURA MUNICIPAL
 JUNIO 2021
 Ejercicio 2021

Folio	Nombre	Aprobado	Modificado	Comprometido	Devengado	Ejercido	Precompromisos
Obra FDOGRAL 2021	FDOGRAL 2020	350,541.00	190,171.00	0.00	0.00	0.00	0.00
Part. 1	OBRAS DE URBANIZACION	350,541.00	0.00	0.00	0.00	0.00	0.00
Obra FGP/19/053/014	MANTENIMIENTO DE INFRAESTRUCTURA	0.00	316,167.43	316,167.43	316,167.43	316,167.43	316,167.43
Part. 1	MANTENIMIENTO DE INFRAESTRUCTURA ORIENTA	0.00	316,167.43	316,167.43	316,167.43	316,167.43	316,167.43
Obra FGP/19/053/016	CONSTRUCCION DE DRENAJE SANITARIO DE 12"	0.00	90,977.64	90,977.64	90,977.64	90,977.64	90,977.64
Part. 1	CONSTRUCCION DE DRENAJE SANITARIO DE 12"	0.00	90,977.64	90,977.64	90,977.64	90,977.64	90,977.64
Obra FGP/19/053/017	DRENADO Y SESASOLVE DE MATERIAL ORGANICO	0.00	45,773.60	45,773.60	45,773.60	45,773.60	45,773.60
Part. 1	DRENADO Y SESASOLVE DE MATERIAL ORGANICO	0.00	45,773.60	45,773.60	45,773.60	45,773.60	45,773.60
Obra FGP/19/053/018	RENTA DE MOTOCONFORMADORA	0.00	60,900.00	60,900.00	60,900.00	60,900.00	60,900.00
Part. 1	RENTA DE MOTOCONFORMADORA	0.00	60,900.00	60,900.00	60,900.00	60,900.00	60,900.00
Obra FGP/20/053/003	COLOCACION DE PLACAS DE NOMENCLATURA	0.00	347,722.99	347,722.99	347,722.99	347,722.99	347,722.99
Part. 1	COLOCACION DE PLACAS DE NOMENCLATURA	0.00	347,722.99	347,722.99	347,722.99	347,722.99	347,722.99
Obra FGP/20/053/006	CONSTRUCCION DE PAVIMENTO DE ADOQUIN	0.00	3,196,039.24	3,196,039.24	3,196,039.24	3,196,039.24	3,196,039.24
Part. PREL-1	"TRAZO Y NIVELACION CON EQUIPO TOPOGRAFI	0.00	47,294.46	47,294.46	47,294.46	47,294.46	47,294.46
Part. PREL-8	"DEMOLICION DE GUARNICIONES DE CONCRETO	0.00	5,316.05	5,316.05	5,316.05	5,316.05	5,316.05
Part. EXC-6	"CAJEO CON MEDIOS MECANICOS EN TERRENO T	0.00	227,551.41	227,551.41	227,551.41	227,551.41	227,551.41
Part. ASF-12	"RECOMPACTACION DE LA SUB-BASE POR MEDIO	0.00	168,398.48	168,398.48	168,398.48	168,398.48	168,398.48
Part. PREL-11	"CARGA Y ACARREO EN CAMION DE MATERIAL P	0.00	157,556.37	157,556.37	157,556.37	157,556.37	157,556.37
Part. BASE- 2	"FORMACION DE BASE HIDRAULICA CON MATERI	0.00	617,357.70	617,357.70	617,357.70	617,357.70	617,357.70
Part. ADOQ-1	"ELABORACION DE CINTURONES DE CONCRETO S	0.00	48,857.98	48,857.98	48,857.98	48,857.98	48,857.98
Part. ADOQ-2	"CAMA DE ARENA PARA ASENTAR ADOCRETO DE	0.00	110,584.18	110,584.18	110,584.18	110,584.18	110,584.18
Part. ADOQ-3	"PAVIMENTO DE ADOCRETO TIPO HEXAGONAL DE	0.00	1,411,369.28	1,411,369.28	1,411,369.28	1,411,369.28	1,411,369.28
Part. DREN-18	"RENVIELACION DE POZO DE VISITA 25 CM PR	0.00	13,021.23	13,021.23	13,021.23	13,021.23	13,021.23
Part. GUAR-2	"CONSTRUCCION DE GUARNICION DE CONCRETO	0.00	305,230.05	305,230.05	305,230.05	305,230.05	305,230.05
Part. EXC-3	"EXCAVACION EN CEPA CON MEDIOS MECANICOS	0.00	10,048.73	10,048.73	10,048.73	10,048.73	10,048.73
Part. COM-4	"DESCARGA SANITARIA DE VIVIENDA A BASE	0.00	7,843.57	7,843.57	7,843.57	7,843.57	7,843.57
Part. COM-3	"TOMA DE AGUA POTABLE PARA VIVIENDA A B	0.00	3,839.21	3,839.21	3,839.21	3,839.21	3,839.21
Part. PREL-2	"LIMPIEZA GENERAL DE LA OBRA DURANTE EL	0.00	46,590.08	46,590.08	46,590.08	46,590.08	46,590.08
Part. EXT-01	"RETIRO DE ADOQUIN EXISTENTE DE 8 CM DE	0.00	1,924.21	1,924.21	1,924.21	1,924.21	1,924.21
Part. EXT-2	"SUMINISTRO Y TENDIDO DE RED DE AGUA POT	0.00	10,047.37	10,047.37	10,047.37	10,047.37	10,047.37
Part. EXT-3	"RECOLOCACION DE ADOQUIN EXISTENTE INCIU	0.00	3,208.88	3,208.88	3,208.88	3,208.88	3,208.88
Obra FGP/20/053/008	RENTA DE MOTOCONFORMADORA	0.00	72,969.92	72,969.92	72,969.92	72,969.92	72,969.92
Part. 1	RENTA DE MOTOCONFORMADORA	0.00	72,969.92	72,969.92	72,969.92	72,969.92	72,969.92
Obra FGP/20/053/009	RENTA DE MOTOCONFORMADORA	0.00	102,747.00	102,747.00	102,747.00	102,747.00	102,747.00
Part. 1	RENTA DE MOTOCONFORMADORA	0.00	102,747.00	102,747.00	102,747.00	102,747.00	102,747.00
Obra FGP/20/053/005	RENTA DE MOTOCONFORMADORA	0.00	219,140.56	219,140.56	219,140.56	219,140.56	219,140.56
Part. 1	RENTA DE MOTOCONFORMADORA	0.00	219,140.56	219,140.56	219,140.56	219,140.56	219,140.56
Obra FISM 2021	RENTA DE MOTOCONFORMADORA	8,023,937.00	4,312,262.58	0.00	0.00	0.00	0.00
Part. 1	RENTA DE MOTOCONFORMADORA	8,023,937.00	4,312,262.58	0.00	0.00	0.00	0.00
Obra FISM/21/053/001	CONSTRUCCION DE GUARNICIONES	0.00	63,210.09	63,210.09	63,210.09	63,210.09	63,210.09
Part. 1	CONSTRUCCION DE GUARNICIONES	0.00	63,210.09	63,210.09	63,210.09	63,210.09	63,210.09





MUNICIPIO DE SAN JUAN HUACTZINCO TLA: LA
 RFC: MSJ950811K8A
 COMPORTAMIENTO PRESUPUESTARIO DE OBRAS DE JUNIO 2021

PREVENCIÓN
 JUNIO 2021

Folio	Nombre	Aprobado	Modificado	Comprometido	Devengado	Ejercido	Precompromisos
Obra FISM/21/053/002	CONSTRUCCION DE RED DE ENERGIA ELECTRICA	0.00	102,682.40	102,682.40	102,682.40	102,682.40	102,682.40
Part. 1	CONSTRUCCION DE ENERGIA ELECTRICA	0.00	102,682.40	102,682.40	102,682.40	102,682.40	102,682.40
Obra FISM/21/053/003	CONSTRUCCION DE PAVIMENTO DE ADOQUIN	0.00	1,257,476.14	1,257,476.14	1,257,476.14	1,257,476.14	1,257,476.14
Part. 01	CONSTRUCCION DE PAVIMENTO DE ADOQUIN	0.00	1,257,476.14	1,257,476.14	1,257,476.14	1,257,476.14	1,257,476.14
Obra FISM/21/053/004	SUMINISTRO DE CALENTADORES SOLARES	0.00	806,658.99	806,658.99	806,658.99	806,658.99	806,658.99
Part. 1	SUMINISTRO DE CALENTADORES SOLARES	0.00	806,658.99	806,658.99	806,658.99	806,658.99	806,658.99
Obra FISM/21/053/005	CONSTRUCCION DE PAVIMENTO DE ADOQUIN	0.00	604,568.82	604,568.82	604,568.82	604,568.82	604,568.82
Part. 1	CONSTRUCCION DE PAVIMENTO DE ADOQUIN	0.00	604,568.82	604,568.82	604,568.82	604,568.82	604,568.82
Obra FISM/21/053/007	CONSTRUCCION DE RED DE AGUA POTABLE DE 2	0.00	51,737.55	51,737.55	51,737.55	51,737.55	51,737.55
Part. 1	CONSTRUCCION DE RED DE AGUA POTABLE DE 2	0.00	51,737.55	51,737.55	51,737.55	51,737.55	51,737.55
Obra FISM/21/053/008	CONSTRUCCION DE RED DE DRENAJE SANITARIO	0.00	134,289.85	134,289.85	134,289.85	134,289.85	134,289.85
Part. 1	CONSTRUCCION DE RED DE DRENAJE SANITARIO	0.00	134,289.85	134,289.85	134,289.85	134,289.85	134,289.85
Obra FISM/21/053/009	CONSTRUCCION DE RED DE AGUA POTABLE DE 2"	0.00	55,473.22	55,473.22	55,473.22	55,473.22	55,473.22
Part. 1	CONSTRUCCION DE RED DE AGUA POTABLE	0.00	55,473.22	55,473.22	55,473.22	55,473.22	55,473.22
Obra FISM/21/053/010	CONSTRUCCION DE RED DE ENERGIA ELECTRICA	0.00	220,620.86	220,620.86	220,620.86	220,620.86	220,620.86
Part. 1	CONSTRUCCION DE RED DE ENERGIA ELECTRICA	0.00	220,620.86	220,620.86	220,620.86	220,620.86	220,620.86
Obra FISM/21/053/011	CONSTRUCCION DE RED DE AGUA POTABLE	0.00	56,279.85	56,279.85	56,279.85	56,279.85	56,279.85
Part. 1	CONSTRUCCION DE RED DE AGUA POTABLE	0.00	56,279.85	56,279.85	56,279.85	56,279.85	56,279.85
Obra FISM/21/053/012	CONSTRUCCION DE RED DE ENERGIA ELECTRICA	0.00	178,676.61	178,676.61	178,676.61	178,676.61	178,676.61
Part. 1	CONSTRUCCION DE RED DE ENERGIA ELECTRICA	0.00	178,676.61	178,676.61	178,676.61	178,676.61	178,676.61
Obra FISM/21/053/016	REHABILITACION DE COLECTOR SANITARIO	0.00	180,000.04	180,000.04	180,000.04	180,000.04	180,000.04
Part. 01	REHABILITACION DE COLECTOR SANITARIO	0.00	180,000.04	180,000.04	180,000.04	180,000.04	180,000.04
Obra FOAME/21/053/001	CONSTRUCCION DE ALUMBRADO PUBLICO EN	0.00	1,364,201.60	1,364,201.60	1,364,201.60	1,364,201.60	1,364,201.60
Part. 1	SUMINISTRO Y COLOCACION DE DADO DE CONCR	0.00	59,159.33	59,159.33	59,159.33	59,159.33	59,159.33
Part. 2	CORTE Y DEMOLICION DE PAVIMENTO DE CONCR	0.00	228.59	228.59	228.59	228.59	228.59
Part. 4	SUMINISTRO Y COLOCACION DE LAMPARA SOLAR	0.00	1,299,036.28	1,299,036.28	1,299,036.28	1,299,036.28	1,299,036.28
Obra FOAME/21/053/004	CONSTRUCCION DE MURO MAMPOSTERIA EN	0.00	5,777.40	5,777.40	5,777.40	5,777.40	5,777.40
Part. PREL-1	TRAZO Y NIVELACION CON EQUIPO	0.00	765,528.19	765,528.19	765,528.19	765,528.19	765,528.19
Part. EXC-3	EXCAVACION EN CEPA CON MEDIOS MECANICOS	0.00	8,783.84	8,783.84	8,783.84	8,783.84	8,783.84
Part. BN-1	BADE DE MURO A BASE DE BALASTRO PARA ES	0.00	28,195.26	28,195.26	28,195.26	28,195.26	28,195.26
Part. ECON-1	PLANTILLA DE CONCRETO FC150 KG/CM2	0.00	13,394.83	13,394.83	13,394.83	13,394.83	13,394.83
Part. MAMP-1	MAMPUESTRA DE CONCRETO FC150 KG/CM2	0.00	10,641.13	10,641.13	10,641.13	10,641.13	10,641.13
Part. PAVH-6	PAVIMENTO DE CONCRETO FC150 KG/CM2	0.00	218,240.13	218,240.13	218,240.13	218,240.13	218,240.13
Part. PAVH-3	PAVIMENTO DE COQUE EN CARVA	0.00	82,941.45	82,941.45	82,941.45	82,941.45	82,941.45
Part. PAVH-4	CONSTRUCCION DE BORDA	0.00	351,500.45	351,500.45	351,500.45	351,500.45	351,500.45
Obra IP/20/053/003	CONSTRUCCION DE BORDA	0.00	51,831.10	51,831.10	51,831.10	51,831.10	51,831.10
Part. 1	CONSTRUCCION DE BORDA	0.00	21,242.53	21,242.53	21,242.53	21,242.53	21,242.53
Obra ISR/21/053/001	REPARACION DE VELARIA	0.00	58,000.00	58,000.00	58,000.00	58,000.00	58,000.00
Part. 1	REPARACION DE VELARIA	0.00	58,000.00	58,000.00	58,000.00	58,000.00	58,000.00
Obra ISR/21/053/002	RENTA DE RESTRICKRVAADORA Y CAMION DE	0.00	102,370.00	102,370.00	102,370.00	102,370.00	102,370.00

000085

MUNICIPIO DE SAN JUAN HUACTZINCO TLAX. LA
 RFC: MSJ950811K8A
 COMPORTEAMIENTO PRESUPUESTARIO DE OBRAS DE JUNIO 2021

Folio	Nombre	Aprobado	Modificado	Comprometido	Devengado	Ejercido	Pagado	Precompromisos
Part. 1	RENTA DE RETROEXCAVADORA Y CAMION DE VOL	0.00	102,370.00	102,370.00	102,370.00	102,370.00	102,370.00	102,370.00
Obra PRODDER/20/053/01	CONSTRUCCION DE RED DE DRENAJE SANITARIO	0.00	22,212.00	22,212.00	22,212.00	22,212.00	22,212.00	22,212.00
Part. 1	CONSTRUCCION DE RED DE DRENAJE SANITARIO	0.00	22,212.00	22,212.00	22,212.00	22,212.00	22,212.00	22,212.00
		8,374,478.00	15,000,100.70	10,373,946.93	10,373,946.93	10,373,946.93	10,373,946.93	10,373,946.93



PRESENCIA
 MUNICIPAL
 SAN JUAN
 HUACTZINCO
 TLAXCALA
 2017-2021



TESORERÍA
 MUNICIPAL
 San Juan
 Huactzinco
 Tlaxcala
 2017-2021

000086