

MUNICIPIO DE SAN JUAN HUACTZINCO TLAXCALA
 RFC: MSJ950811K8A
 ESTADO DE SITUACIÓN FINANCIERA AL 31 DE AGOSTO DE 2019

000001

ACTIVO		PASIVO	
ACTIVO CIRCULANTE		PASIVO CIRCULANTE	
EFFECTIVO Y EQUIVALENTES		CUENTAS POR PAGAR A CORTO PLAZO	
EFFECTIVO	12,267.84	SERVICIOS PERSONALES POR PAGAR A CORTO PLAZO	18,935.00
BANCOS/TESORERÍA	11,960,264.42	PROVEEDORES POR PAGAR A CORTO PLAZO	1,000.00
DERECHOS A RECIBIR EFFECTIVO O EQUIVALENTES		RETENCIONES Y CONTRIBUCIONES POR PAGAR A CORTO PLAZO	98,885.94
DEUDORES DIVERSOS POR COBRAR A CORTO PLAZO	37,918.83	DOCUMENTOS POR PAGAR A CORTO PLAZO	
OTROS DERECHOS A RECIBIR EFFECTIVO O EQUIVALENTES A CORTO PLAZO	201.54	OTROS DOCUMENTOS POR PAGAR A CORTO PLAZO	18,530.39
DERECHOS A RECIBIR BIENES O SERVICIOS		TOTAL DE PASIVO CIRCULANTE	137,454.59
ANTICIPO A PROVEEDORES POR ADQUISICIÓN DE BIENES Y PRESTACIÓN DE SERV A C/ PLAZO	54,450.00	TOTAL DEL PASIVO.....	137,454.59
ANTICIPO A CONTRATISTAS POR OBRAS PUBLICAS A CORTO PLAZO	93,989.76		
TOTAL DE ACTIVO CIRCULANTE	12,159,112.39	HACIENDA PÚBLICA / PATRIMONIO	
		HACIENDA PÚBLICA/PATRIMONIO CONTRIBUIDO	
ACTIVO NO CIRCULANTE		APORTACIONES	8,096,762.67
BIENES INMUEBLES, INFRAESTRUCTURA Y CONSTRUCCIONES EN PROCESO		TOTAL DE HACIENDA PÚBLICA/PATRIMONIO CONTRIBUIDO	8,096,762.67
TERRENOS	1,908,499.40	HACIENDA PÚBLICA / PATRIMONIO GENERADO	
EDIFICIOS NO HABITACIONALES	95,491.77	RESULTADOS DEL EJERCICIO (AHORRO/ DESAHORRO)	
CONSTRUCCIONES EN PROCESO EN BIENES DE DOMINIO PÚBLICO	10,207,915.36	RESULTADO DEL EJERCICIO	293,971.69
CONSTRUCCIONES EN PROCESO EN BIENES PROPIOS	9,435,560.48	RESULTADOS DE EJERCICIOS ANTERIORES	
BIENES MUEBLES		RESULTADOS DEL EJERCICIO 2007 Y ANTERIORES	
MOBILIARIO Y EQUIPO DE ADMINISTRACIÓN	1,558,415.24	RESULTADO DEL EJERCICIO 2008	1,007.99
MOBILIARIO Y EQUIPO EDUCACIONAL Y RECREATIVO	282,272.11	RESULTADO DEL EJERCICIO 2009	1,007.91
EQUIPO E INSTRUMENTAL MÉDICO Y DE LABORATORIO	18,244.00	RESULTADO DEL EJERCICIO 2010	-1,005,649.49
VEHICULOS Y EQUIPO DE TRANSPORTE	5,753,892.31	RESULTADO DEL EJERCICIO 2011	-1,005,649.49
EQUIPO DE DEFENSA Y SEGURIDAD	131,184.71	RESULTADO DEL EJERCICIO 2012	58,079.84
MAQUINARIA, OTROS EQUIPOS Y HERRAMIENTAS	147,049.89	RESULTADO DEL EJERCICIO 2013	1,005,649.49
COLECCIONES, OBRAS DE ARTE Y OBJETOS VALIOSOS	34,721.00	RESULTADOS DE ADMINISTRACIÓN 2014-2016	11,800,371.16
ACTIVOS INTANGIBLES		RESULTADOS DE ADMINISTRACIÓN 2017-2021	14,013,179.17
SOFTWARE	19,000.00	TOTAL DE HACIENDA PÚBLICA / PATRIMONIO GENERADO	32,229,907.62
DEPRECIACIÓN, DETERIORO Y AMORTIZACIÓN ACUMULADA DE BIENES		TOTAL HACIENDA PÚBLICA/PATRIMONIO.....	40,326,669.92
DEPRECIACIÓN ACUMULADA DE BIENES MUEBLES	-1,483,633.66		
TOTAL DE ACTIVO NO CIRCULANTE	28,405,012.11	TOTAL DEL PASIVO Y HACIENDA PÚBLICA / PATRIMONIO.....	40,464,124.50
TOTAL DEL ACTIVO.....	40,464,124.50		

Bajo protesta de decir verdad declaramos que los Estados Financieros y sus notas son razonablemente correctos y son responsabilidad del emisor.

ESTADOS UNIDOS MEXICANOS
 PRESIDENCIA MUNICIPAL
 San Juan Huactzinco Tlaxcala
 2017-2021

ESTADOS UNIDOS MEXICANOS

TESORERÍA MUNICIPAL
 San Juan Huactzinco Tlaxcala
 2017-2021

000002



LIC. ALFREDO VALENCIA MUÑOZ
PRESIDENTE MUNICIPAL CONSTITUCIONAL

C. MARIBEL MUÑOZ RAMIREZ
SINDICO MUNICIPAL



ESTADOS UNIDOS MEXICANOS
C. C. ADRIANO ELEZABETH GONZALEZ DEL RAZO
TRESORERO MUNICIPAL

TESORERÍA
MUNICIPAL
San Juan
Huactzinco
Tlaxcala
2017-2021



PRESIDENCIA
MUNICIPAL
San Juan
Huactzinco
Tlaxcala
2017-2021

MUNICIPIO DE SAN JUAN HUACTZINCO TLAXCALA
 RFC: MSJ950811K8A
 ESTADO DE SITUACIÓN FINANCIERA AL 31 DE AGOSTO DE 2019

000003

CUENTAS DE ORDEN			
DEUDORAS		ACREEDORAS	
LEY DE INGRESOS ESTIMADA	30,274,349.83	LEY DE INGRESOS POR EJECUTAR	6,744,970.70
AMPLIACIONES Y MODIFICACIONES POSITIVAS A LA LEY DE INGRESOS ESTIMADA	991,078.13	REDUCCIONES Y MODIFICACIONES NEGATIVAS A LA LEY DE INGRESOS ESTIMADA	26,239.10
PRESUPUESTO DE EGRESOS POR EJERCER	17,395,086.87	LEY DE INGRESOS RECAUDADA	24,495,117.74
REDUCCIONES Y MODIFICACIONES NEGATIVAS AL PRESUPUESTO DE EGRESOS APROBADO	1,261,967.03	PRESUPUESTO DE EGRESOS APROBADO	30,274,349.83
PRESUPUESTO DE EGRESOS PAGADO	24,566,475.33	AMPLIACIONES Y MODIFICACIONES POSITIVAS AL PRESUPUESTO DE EGRESOS APROBADO	12,949,199.40
TOTAL DE DEUDORAS.....	74,488,977.19	TOTAL DE ACREEDORAS.....	74,488,977.19

Bajo protesta de decir verdad declaramos que los Estados Financieros y sus notas,
 son razonablemente correctos y son responsabilidad del emisor.


 LIC. ALFREDO VALENCIA MUÑOZ C. MARIBEL MUÑOZ RAMIREZ
 PRESIDENTE MUNICIPAL CONSTITUCIONAL SINDICO MUNICIPAL


 C.P. ADOLFO ELÍAS GONZÁLEZ DEL RAZO
 TESORERÍA MUNICIPAL

**TESORERÍA
 MUNICIPAL
 San Juan
 Huactzinco
 Tlaxcala
 2017 - 2021**


**PRESIDENCIA
 MUNICIPAL
 San Juan
 Huactzinco
 Tlaxcala
 2017 - 2021**

MUNICIPIO DE SAN JUAN HUACTZINCO TLAXCALA
 RFC: MSJ950811K8A
 ESTADO DE ACTIVIDADES
 Periodo comprendido del 1 de Enero al 31 de Agosto de 2019

000004

INGRESOS Y OTROS BENEFICIOS	
INGRESOS DE GESTION	684,767.44
IMPUESTOS	186,063.80
IMPUESTOS SOBRE LOS INGRESOS	0.00
IMPUESTOS SOBRE EL PATRIMONIO	171,171.80
IMPUESTOS SOBRE LA PRODUCCIÓN, EL CONSUMO Y LAS TRANSACCIONES	0.00
IMPUESTOS AL COMERCIO EXTERIOR	0.00
IMPUESTOS SOBRE NÓMINAS Y ASIMILABLES	0.00
IMPUESTOS ECOLOGICOS	0.00
ACCESORIOS DE IMPUESTOS	14,912.00
IMP. NO COMPRENDIDOS EN LA LEY DE ING. VIGENTE CAUS. EN EJER. FISC. ANT. PEND. DE LIQ. O PAGO	0.00
OTROS IMPUESTOS	0.00
CUOTAS Y APORTACIONES DE SEGURIDAD SOCIAL	0.00
APORTACIONES PARA FONDOS DE VIVIENDA	0.00
CUOTAS PARA LA SEGURIDAD SOCIAL	0.00
CUOTAS DE AHORRO PARA EL RETIRO	0.00
ACCESORIOS DE CUOTAS Y APORTACIONES DE SEGURIDAD SOCIAL	0.00
OTRAS CUOTAS Y APORTACIONES PARA LA SEGURIDAD SOCIAL	0.00
CONTRIBUCIONES DE MEJORAS	0.00
CONTRIBUCIONES DE MEJORAS POR OBRAS PÚBLICAS	0.00
CON. DE MEJ. NO COMP. EN LA LEY DE ING. VIGENTE CAUS. EN EJER. FISC. ANT. PEND. DE LIQ. O PAGO	0.00
DERECHOS	469,236.42
DER.USO,GOCE,APROV.O EXP. BIENES DE D.P.	0.00
DERECHOS POR PRESTACIÓN DE SERVICIOS	467,582.42
ACCESORIOS DE DERECHOS	806.00
DERECHOS NO COMP. EN LA LEY DE ING. VIGENTE CAUS. EN EJER. FISC. ANT. PEND. DE LIQ. O PAGO	0.00
OTROS DERECHOS	650.00
PRODUCTOS DE TIPO CORRIENTE	29,145.22
PRODUCTOS	29,145.22
PRODUCTOS NO COMP. EN LA LEY DE ING. VIGENTE CAUS. EN EJER. FISC. ANT. PEND. DE LIQ. O PAGO	0.00
APROVECHAMIENTOS DE TIPO CORRIENTE	300.00
INCENTIVOS DERIVADOS DE LA COLABORACIÓN FISCAL	0.00
MULTAS	300.00
INDEMNIZACIONES	0.00
REINTEGROS	0.00
APROVECHAMIENTOS PROVENIENTES DE OBRAS PÚBLICAS	0.00
APROVECHAMIENTOS NO COMP. EN LA LEY DE ING. VIGENTE CAUS. EN EJER. FISC. ANT. PEND. DE LIQ. O PAGO	0.00
ACCESORIOS DE APROVECHAMIENTOS	0.00
OTROS APROVECHAMIENTOS	0.00
INGRESOS POR VENTA DE BIENES Y PRESTACION DE SERVICIOS	0.00
INGRESOS POR VENTA DE BIENES Y PREST.	0.00



MUNICIPIO DE SAN JUAN HUACTZINCO TLAXCALA
 RFC: MSJ950811K8A
 ESTADO DE ACTIVIDADES
 Periodo comprendido del 1 de Enero al 31 de Agosto de 2019

000005

DE SERV. DE INST. PUBLICAS DE SEGURIDAD SOCIAL	
INGRESOS POR VENTA DE BIENES Y PREST.	0.00
DE SERV. DE EMPR. PRODUCT. DEL ESTADO	
INGRESOS POR VENTA DE BIENES Y PREST.	0.00
DE SERV. DE ENT. PARAEST. Y FIDEIC. NO EMPR Y NO FINANC	
INGRESOS POR VENTA DE BIENES Y PREST.	0.00
DE SERV. DE ENT. PARAEST. EMPR NO FINANC C/PART EST MAY	
INGRESOS POR VENTA DE BIENES Y PREST.	0.00
DE SERV. DE ENT. PARAEST. EMPR FINANC MONET C/PART EST MAY	
INGRESOS POR VENTA DE BIENES Y PREST.	0.00
DE SERV. DE ENT. PARAEST. EMPR FINANC NO MONET C/PART EST MAY	
INGRESOS POR VENTA DE BIENES Y PREST.	0.00
DE SERV. DE FIDEIC. FINANC PÚBLICOS C/PART EST MAY	
INGRESOS POR VENTA DE BIENES Y PREST.	0.00
DE SERV. DE LOS PODERES LEG. Y JUDICIAL Y DE LOS ORGANOS AUT.	
PART, APORT, CONV, INCENT. DERIV. D/COLAB. FISCAL, F. DIST. DE APORT, TRANSF, ASIG, SUBS Y SUBV Y P Y JUB	23,810,350.30
PART, APORT, CONV, INCENT. DERIV. D/COLAB. FISCAL, F. DIST. DE APORT	23,810,350.30
PARTICIPACIONES	15,006,736.14
APORTACIONES	6,798,464.16
CONVENIOS	5,150.00
INCENTIVOS DERIVADOS DE LA COLABORACIÓN FISCAL	0.00
FONDOS DISTINTOS DE APORTACIONES	0.00
TRANSFERENCIAS, ASIGNACIONES, SUBSIDIOS Y SUBVENCIONES Y PENSIONES Y JUBILACIONES	0.00
TRANSFERENCIAS INTERNAS Y ASIGNACIONES DEL SECTOR PÚBLICO	0.00
SUBSIDIOS Y SUBVENCIONES	0.00
PENSIONES Y JUBILACIONES	0.00
TRANSFERENCIAS DEL FONDO MEXICANO DEL PETRÓLEO PARA LA ESTABILIZACIÓN Y EL DESARROLLO	0.00
OTROS INGRESOS Y BENEFICIOS	
INGRESOS FINANCIEROS	
INTERESES GANADOS DE TÍTULOS, VALORES Y DEMAS INSTRUMENTOS FINANCIEROS	0.00
OTROS INGRESOS FINANCIEROS	0.00
INCREMENTO POR VARIACIÓN DE INVENTARIOS	
INCREMENTO POR VARIACIÓN DE INVENTARIOS DE MERCANCIAS PARA VENTA	0.00
INCREMENTO POR VARIACIÓN DE INVENTARIOS DE MERCANCIAS TERMINADAS	0.00
INCREMENTO POR VARIACIÓN DE INVENTARIOS DE MERCANCIAS EN PROCESO DE ELABORACIÓN	0.00
INCREMENTO POR VARIACIÓN DE INVENTARIOS DE MATERIAS PRIMAS, MATERIALES Y SUMINISTROS PARA PRODUCCIÓN	0.00



MUNICIPIO DE SAN JUAN HUACTZINCO TLAXCALA
 RFC: MSJ950811K8A
 ESTADO DE ACTIVIDADES
 Periodo comprendido del 1 de Enero al 31 de Agosto de 2019

000306

INCREMENTO POR VARIACION DE ALMACEN DE MATERIAS PRIMAS, MATERIALES Y SUMINISTROS DE CONSUMO	0.00
DISMINUCIÓN DEL EXCESO DE ESTIMACIONES POR PÉRDIDA O DETERIORO U OBSOLESCENCIA	0.00
DISMINUCIÓN DEL EXCESO DE ESTIMACIONES POR PÉRDIDA O DETERIORO U OBSOLESCENCIA	0.00
DISMINUCIÓN DEL EXCESO DE PROVISIONES	0.00
DISMINUCIÓN DEL EXCESO EN PROVISIONES	0.00
OTROS INGRESOS Y BENEFICIOS VARIOS	0.00
BONIFICACIONES Y DESCUENTOS OBTENIDOS	0.00
DIFERENCIAS POR TIPO DE CAMBIO A FAVOR	0.00
DIFERENCIAS DE COTIZACIONES A FAVOR EN VALORES NEGOCIABLES	0.00
RESULTADO POR POSICIÓN MONETARIA	0.00
UTILIDADES POR PARTICIPACIÓN PATRIMONIAL	0.00
DIFERENCIAS POR REESTRUCTURACIÓN DE DEUDA PÚBLICA A FAVOR	0.00
OTROS INGRESOS Y BENEFICIOS VARIOS	0.00
TOTAL DE INGRESOS	24,485,117.74

GASTOS Y OTRAS PERDIDAS

GASTOS DE FUNCIONAMIENTO	12,779,161.86
SERVICIOS PERSONALES	7,610,946.24
REMUNERACIONES AL PERSONAL DE CARÁCTER PERMANENTE	7,138,614.26
REMUNERACIONES AL PERSONAL DE CARÁCTER TRANSITORIO	0.00
REMUNERACIONES ADICIONALES Y ESPECIALES	164,993.26
SEGURIDAD SOCIAL	0.00
OTRAS PRESTACIONES SOCIALES Y ECONÓMICAS	287,338.70
PAGO DE ESTÍMULOS A SERVIDORES PÚBLICOS	0.00
MATERIALES Y SUMINISTROS	1,575,580.30
MATERIALES DE ADMINISTRACIÓN, EMISIÓN DE DOCUMENTOS Y ARTÍCULOS OFICIALES	363,112.27
ALIMENTOS Y UTENSILIOS	121,510.83
MATERIAS PRIMAS Y MATERIALES DE PRODUCCIÓN Y COMERCIALIZACIÓN	1,361.38
MATERIALES Y ARTÍCULOS DE CONSTRUCCIÓN Y DE REPARACIÓN	97,251.43
PROYECTOS QUÍMICOS, FARMACÉUTICOS Y DE LABORATORIO	54,190.53
COMBUSTIBLES, LUBRICANTES Y ADITIVOS	634,039.57
VESTUARIO, BLANCOS, PRENDAS DE PROTECCIÓN Y ARTÍCULOS DEPORTIVOS	149,596.83
MATERIALES Y SUMINISTROS PARA SEGURIDAD	11,164.77
HERRAMIENTAS, REFACCIONES Y ACCESORIOS MENORES	144,352.39
SERVICIOS GENERALES	3,582,635.32
SERVICIOS BÁSICOS	1,719,046.94
SERVICIOS DE ARRENDAMIENTO	130,915.41
SERVICIOS PROFESIONALES, CIENTÍFICOS Y TÉCNICOS Y OTROS SERVICIOS	71,566.56
SERVICIOS FINANCIEROS, BANCARIOS Y COMERCIALES	12,412.57
SERVICIOS DE INSTALACIÓN, REPARACIÓN, MANTENIMIENTO Y CONSERVACIÓN	721,304.03



PRESIDENCIA MUNICIPAL
 San Juan Huactzinco Tlaxcala
 2017-2021

MUNICIPIO DE SAN JUAN HUACTZINCO TLAXCALA
 RFC: MSJ950811K8A
 ESTADO DE ACTIVIDADES
 Periodo comprendido del 1 de Enero al 31 de Agosto de 2019

000007

SERVICIOS DE COMUNICACIÓN SOCIAL Y PUBLICIDAD	82,823.27
SERVICIOS DE TRASLADO Y VIATICOS	24,893.99
SERVICIOS OFICIALES	557,507.94
OTROS SERVICIOS GENERALES	272,194.59
TRANSFERENCIAS, ASIGNACIONES, SUBSIDIOS Y OTRAS AYUDAS	484,914.10
TRANSFERENCIAS INTERNAS Y ASIGNACIONES AL SECTOR PÚBLICO	0.00
ASIGNACIONES AL SECTOR PÚBLICO	0.00
TRANSFERENCIAS INTERNAS AL SECTOR PÚBLICO	0.00
TRANSFERENCIAS AL RESTO DEL SECTOR PÚBLICO	0.00
TRANSFERENCIAS A ENTIDADES PARAESTATALES	0.00
TRANSFERENCIAS A ENTIDADES FEDERATIVAS Y MUNICIPIOS	0.00
SUBSIDIOS Y SUBVENCIONES	0.00
SUBSIDIOS	0.00
SUBVENCIONES	0.00
AYUDAS SOCIALES	484,914.10
AYUDAS SOCIALES A PERSONAS	240,554.21
BECAS	60,461.99
AYUDAS SOCIALES A INSTITUCIONES	183,895.91
AYUDAS SOCIALES POR DESASTRES NATURALES Y OTROS SINIESTROS	0.00
PENSIONES Y JUBILACIONES	0.00
PENSIONES	0.00
JUBILACIONES	0.00
OTRAS PENSIONES Y JUBILACIONES	0.00
TRANSFERENCIAS A FIDEICOMISOS, MANDATOS Y CONTRATOS ANÁLOGOS	0.00
TRANSFERENCIAS A FIDEICOMISOS, MANDATOS Y CONTRATOS ANÁLOGOS AL GOBIERNO	0.00
TRANSFERENCIAS A FIDEICOMISOS, MANDATOS Y CONTRATOS ANÁLOGOS A ENTIDADES PARAESTATALES	0.00
TRANSFERENCIAS A LA SEGURIDAD SOCIAL	0.00
TRANSFERENCIAS POR OBLIGACIONES DE LEY	0.00
DONATIVOS	0.00
DONATIVOS A INSTITUCIONES SIN FINES DE LUCRO	0.00
DONATIVOS A ENTIDADES FEDERATIVAS Y MUNICIPIOS	0.00
DONATIVOS A FIDEICOMISOS, MANDATOS Y CONTRATOS ANÁLOGOS PRIVADOS	0.00
DONATIVOS A FIDEICOMISO, MANDATOS Y CONTRATOS ANÁLOGOS ESTATALES	0.00
DONATIVOS INTERNACIONALES	0.00
TRANSFERENCIAS AL EXTERIOR	0.00
TRANSFERENCIAS AL EXTERIOR A GOBIERNOS EXTRANJEROS Y ORGANISMOS INTERNACIONALES	0.00
TRANSFERENCIAS AL SECTOR PRIVADO EXTERNO	0.00
PARTICIPACIONES Y APORTACIONES	0.00
PARTICIPACIONES	0.00
PARTICIPACIONES DE LA FEDERACIÓN A ENTIDADES FEDERATIVAS Y MUNICIPIOS	0.00
PARTICIPACIONES DE LAS ENTIDADES	0.00



SECRETARÍA
 MUNICIPAL
 San Juan
 Huactzinco
 Tlaxcala
 2017-2021



PRESIDENCIA
 MUNICIPAL
 San Juan
 Huactzinco
 Tlaxcala
 2017-2021

MUNICIPIO DE SAN JUAN HUACTZINCO TLAXCALA
 RFC: MSJ950811K8A
 ESTADO DE ACTIVIDADES
 Periodo comprendido del 1 de Enero al 31 de Agosto de 2019

000008

FEDERATIVAS A LOS MUNICIPIOS	
APORTACIONES	0.00
APORTACIONES DE LA FEDERACION A ENTIDADES FEDERATIVAS Y MUNICIPIOS	0.00
APORTACIONES DE LAS ENTIDADES FEDERATIVAS A LOS MUNICIPIOS	0.00
CONVENIOS	0.00
CONVENIOS DE REASIGNACIÓN	0.00
CONVENIOS DE DESCENTRALIZACIÓN Y OTROS	0.00
INTERESES, COMISIONES Y OTROS GASTOS DE LA DEUDA PUBLICA	0.00
INTERESES DE LA DEUDA PÚBLICA	0.00
INTERESES DE LA DEUDA PÚBLICA INTERNA	0.00
INTERESES DE LA DEUDA PÚBLICA EXTERNA	0.00
COMISIONES DE LA DEUDA PÚBLICA	0.00
COMISIONES DE LA DEUDA PÚBLICA INTERNA	0.00
COMISIONES DE LA DEUDA PÚBLICA EXTERNA	0.00
GASTOS DE LA DEUDA PÚBLICA	0.00
GASTOS DE LA DEUDA PÚBLICA INTERNA	0.00
GASTOS DE LA DEUDA PÚBLICA EXTERNA	0.00
COSTO POR COBERTURAS	0.00
COSTO POR COBERTURAS	0.00
APOYOS FINANCIEROS	0.00
APOYOS FINANCIEROS A INTERMEDIARIOS	0.00
APOYO FINANCIEROS A AHORRADORES Y DEUDORES DEL SISTEMA FINANCIERO NACIONAL	0.00
OTROS GASTOS Y PERDIDAS EXTRAORDINARIAS	0.00
ESTIMACIONES, DEPRECIACIONES, DETERIOROS, OBSOLESCENCIA Y AMORTIZACIONES	0.00
ESTIMACIONES POR PÉRDIDA O DETERIORO DE ACTIVOS CIRCULANTES	0.00
ESTIMACIONES POR PÉRDIDA O DETERIORO DE ACTIVO NO CIRCULANTE	0.00
DEPRECIACIÓN DE BIENES INMUEBLES	0.00
DEPRECIACIÓN DE INFRAESTRUCTURA	0.00
DEPRECIACIÓN DE BIENES MUEBLES	0.00
DETERIORO DE LOS ACTIVOS BIOLÓGICOS	0.00
AMORTIZACIÓN DE ACTIVOS INTANGIBLES	0.00
DISMINUCIÓN DE BIENES POR PÉRDIDA, OBSOLESCENCIA Y DETERIORO	0.00
PROVISIONES	0.00
PROVISIONES DE PASIVOS A CORTO PLAZO	0.00
PROVISIONES DE PASIVOS A LARGO PLAZO	0.00
DISMINUCIÓN DE INVENTARIOS	0.00
DISMINUCIÓN DE INVENTARIOS DE MERCANCIAS PARA VENTA	0.00
DISMINUCIÓN DE INVENTARIOS DE MERCANCIAS TERMINADAS	0.00
DISMINUCIÓN DE INVENTARIOS DE MERCANCIAS EN PROCESO DE ELABORACIÓN	0.00
DISMINUCIÓN DE INVENTARIOS DE MATERIAS PRIMAS, MATERIALES Y SUMINISTROS PARA PRODUCCIÓN	0.00
DISMINUCIÓN DE ALMACÉN DE MATERIALES Y SUMINISTROS DE CONSUMO	0.00
AUMENTO POR INSUFICIENCIA DE ESTIMACIONES POR PÉRDIDA O DETERIORO U	0.00



PRESIDENCIA MUNICIPAL
 San Juan Huactzinco Tlaxcala
 2017-2021



PRESIDENCIA MUNICIPAL
 San Juan Huactzinco Tlaxcala
 2017-2021

MUNICIPIO DE SAN JUAN HUACTZINCO TLAXCALA
 RFC: MSJ950811K8A
 ESTADO DE ACTIVIDADES
 Periodo comprendido del 1 de Enero al 31 de Agosto de 2019

000009

OBSOLESCENCIA	
AUMENTO POR INSUFICIENCIA DE ESTIMACIONES POR PÉRDIDA O DETERIORO U OBSOLESCENCIA	0.00
AUMENTO POR INSUFICIENCIA DE PROVISIONES	0.00
AUMENTO POR INSUFICIENCIA DE PROVISIONES	0.00
OTROS GASTOS	
GASTOS DE EJERCICIOS ANTERIORES	0.00
PÉRDIDAS POR RESPONSABILIDADES	0.00
BONIFICACIONES Y DESCUENTOS OTORGADOS	0.00
DIFERENCIAS POR TIPO DE CAMBIO NEGATIVAS	0.00
DIFERENCIAS DE COTIZACIONES NEGATIVAS EN VALORES NEGOCIABLES	0.00
RESULTADO POR POSICIÓN MONETARIA	0.00
PÉRDIDAS POR PARTICIPACIÓN PATRIMONIAL	0.00
DIFERENCIAS POR REESTRUCTURACIÓN DE DEUDA PÚBLICA NEGATIVAS	0.00
OTROS GASTOS VARIOS	0.00
INVERSIÓN PÚBLICA	8,426,653.93
INVERSION PUBLICA NO CAPITALIZABLE	8,426,653.93
CONSTRUCCION EN BIENES NO CAPITALIZABLE	8,426,653.93
TOTAL DE GASTOS Y OTRAS PÉRDIDAS	21,690,729.89
AHORRO/DESAHORRO DEL EJERCICIO.....	2,804,387.85

Bajo protesta de decir verdad declaramos que los Estados Financieros y sus notas, son razonablemente correctos y son responsabilidad del emisor.



LIC. ALFREDO VALENCIA MUÑOZ
 PRESIDENTE MUNICIPAL CONSTITUCIONAL

MARIBEL MUÑOZ RAMIREZ
 SÍNDICO MUNICIPAL

C.P. ADOLFO ELEAZAR GONZÁLEZ DEL RAZO
 TESORERO MUNICIPAL



SECRETARÍA
 MUNICIPAL
 San Juan
 Huactzinco
 Tlaxcala
 2017-2021



PRESIDENCIA
 MUNICIPAL
 San Juan
 Huactzinco
 Tlaxcala
 2017-2021

MUNICIPIO DE SAN JUAN HUACTZINCO TLAXCALA
 RFC: MSJ950811K8A
 ESTADO DE FLUJOS DE EFECTIVO
 Periodo comprendido del 1 de Enero al 31 de Agosto de 2019

000010

FLUJOS DE EFECTIVO DE LAS ACTIVIDADES DE GESTIÓN	
Origen	
Impuestos	186,083.80
Contribuciones de mejoras	0.00
Derechos	469,238.42
Productos de Tipo Corriente	29,145.22
Aprovechamientos de Tipo Corriente	300.00
Ingresos por Venta de Bienes y Servicios Producidos en Establecimientos de Gobierno	0.00
Otras Contribuciones Causadas en Ejercicios Anteriores	0.00
Participaciones y Aportaciones	23,810,350.30
Participaciones	15,006,736.14
Aportaciones	8,798,464.16
Convenios	5,150.00
Transferencias, Asignaciones y Otras Ayudas	0.00
Transferencias Internas y Asignaciones al Sector Público	0.00
Transferencias al Resto del Sector Público	0.00
Subsidios y Subvenciones	0.00
Ayudas Sociales	0.00
Pensiones y Jubilaciones	0.00
Otros Ingresos y Beneficios	0.00
Aplicación	
Servicios Personales	7,610,946.24
Materiales y Suministros	1,575,580.30
Servicios Generales	3,592,635.32
Transferencias, Asignaciones, Subsidios y Otras Ayudas	484,914.10
Transferencias Internas y Asignaciones al Sector Público	0.00
Transferencias al resto del Sector Público	0.00
Subsidios y Subvenciones	0.00
Ayudas Sociales	484,914.10
Pensiones y Jubilaciones	0.00
Transferencias a Fideicomisos, Mandatos y Análogos	0.00
Transferencias a la Seguridad Social	0.00
Donativos	0.00
Transferencias al Exterior	0.00
Participaciones y Aportaciones	0.00
Participaciones	0.00
Aportaciones	0.00
Convenios	0.00
FLUJOS NETOS DE EFECTIVO POR ACTIVIDADES DE OPERACIÓN	11,231,041.46

ESTADOS UNIDOS MEXICANOS
 PRESIDENCIA MUNICIPAL
 San Juan Huactzinco Tlaxcala
 2017-2021


ESTADOS UNIDOS MEXICANOS
 TESORERÍA MUNICIPAL
 San Juan Huactzinco Tlaxcala
 2017-2021

MUNICIPIO DE SAN JUAN HUACTZINCO TLAXCALA
RFC: MSJ950811K8A
ESTADO DE FLUJOS DE EFECTIVO
Periodo comprendido del 1 de Enero al 31 de Agosto de 2019

000011


FLUJOS DE EFECTIVO DE LAS ACTIVIDADES DE INVERSIÓN	
Origen	
Contribuciones de Capital	-866,525.00
Venta de Activos Fisicos	0.00
Otros	881,438.72
Aplicación	
Bienes Inmuebles y Muebles	-2,243,484.55
Construcciones en Proceso (Obra Pública)	2,244,997.49
Otros	11,300,886.43
FLUJOS NETOS DE EFECTIVO POR ACTIVIDADES DE INVERSIÓN	-11,287,485.65
FLUJOS DE EFECTIVO DE LAS ACTIVIDADES DE FINANCIAMIENTO	
Origen	
Endeudamiento Neto	0.00
Interno	0.00
Externo	0.00
Incremento de Otros Pasivos	0.00
Disminución de Activos Financieros	1,859,771.54
Aplicación	
Incremento de Activos Financieros	0.00
Servicios de la Deuda	0.00
Interno	0.00
Externo	0.00
Disminución de Otros Pasivos	158,395.04
FLUJOS NETOS DE EFECTIVO POR ACTIVIDADES DE FINANCIAMIENTO	1,701,376.50
Incremento/Disminución Neta en el Efectivo y Equivalentes de Efectivo	1,644,932.63
Efectivo y Equivalentes de Efectivo al Inicio del Ejercicio	10,327,619.63
Efectivo y Equivalentes de Efectivo al Final del Ejercicio	11,972,552.26

Bajo protesta de decir verdad declaramos que los Estados Financieros y sus notas, son razonablemente correctos y son responsabilidad del emisor.


LIC. ALFREDO VALENCIA MUÑOZ
PRESIDENTE MUNICIPAL CONSTITUCIONAL

C. MARIBEL MUÑOZ RAMIREZ
SINDICO MUNICIPAL


C.P. ADOLFO ELEAZAR GONZALEZ DEL RAZO
TESORERO MUNICIPAL


MUNICIPAL
San Juan
Huactzinco



PRESIDENCIA
MUNICIPAL
San Juan
Huactzinco
Tlaxcala
2017-2021

Tpágina 2 de 2
2017-2021

ESTADO DE VARIACIONES EN LA HACIENDA PÚBLICA/PATRIMONIO
 Periodo comprendido del 1 de Enero al 31 de Agosto de 2019

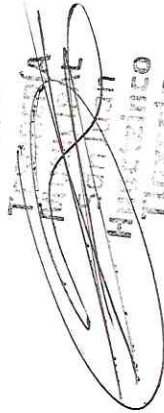
Concepto	Hacienda Pública/ Patrimonio Contribuido	Hacienda Pública/ Patrimonio Generado de Ejercicios Ant.	Hacienda Pública/ Patrimonio Generado del Ejercicio	Ajustes por Cambios de Valor	TOTAL
Hacienda Pública/Patrimonio Neto al Final del Ejercicio Anterior 2019	8,963,287.89	29,544,080.45			37,507,368.34
Rectificaciones de Resultados de Ejercicios Anteriores					
Cambios en Políticas Contables y Cambios por Errores Contables					
Patrimonio Neto Inicial Ajustado del Ejercicio					37,507,368.34
Aportaciones y Donaciones de Capital					
Actualizaciones de la Hacienda Pública/Patrimonio	-866,525.00				
Variaciones de la Hacienda Pública/Patrimonio Neto del Ejercicio					
Ganancia/Pérdida por Revaluación Reservas					
Resultado del Ejercicio:					
Ahorro/Desahorro					
Otras Variaciones de la Hacienda Pública/Patrimonio Neto					
Saldo Neto en la Hacienda Pública/Patrimonio 2019			11,507,283.35	-7,821,456.78	
					40,326,669.91

Bajo protesta de decir verdad declaramos que los Estados Financieros y sus notas,
 son razonablemente correctos y son responsabilidad del emisor.


 LIC. ALFREDO VALENCIA MUÑOZ
 PRESIDENTE MUNICIPAL CONSTITUCIONAL

C. MARIBEL MUÑOZ RAMIREZ
 SINDICO MUNICIPAL




 MARIBEL MUÑOZ RAMIREZ
 SINDICO MUNICIPAL

000012

2017-2021

MUNICIPIO DE SAN JUAN HUACZINCO TLAXCALA

RFC: MSJ950811K8A

ESTADO DE VARIACIONES EN LA HACIENDA PÚBLICA/PATRIMONIO

Periodo comprendido del 1 de Enero al 31 de Agosto de 2019



[Handwritten signature]
C.P. ADOLFO ELIZABETH GONZALEZ DEL RAZO
TESORERO MUNICIPAL

San Juan
Huactzinco
Tlaxcala
2017-2021

[Handwritten signature]



PRESIDENCIA
MUNICIPAL
San Juan
Huactzinco
Tlaxcala
2017-2021

MUNICIPIO DE SAN JUAN HUACTZINCO TLAXCALA
RFC: MSJ950811K8A
REPORTE ANALÍTICO DEL ACTIVO
Periodo comprendido del 1 de Agosto al 31 de Agosto de 2019

000014

Cuenta contable	Saldo Inicial 1	Cargos del periodo 2	Abonos del periodo 3	Saldo final 4=(1+2+3)	Flujo del periodo 5=(4-1)
1 ACTIVO	39,410,876.67	6,255,570.69	5,202,323.06	40,464,124.50	1,053,247.63
1.1 ACTIVO CIRCULANTE	11,136,492.95	6,027,479.69	5,004,860.25	12,159,112.39	1,022,619.44
1.1.1 EFECTIVO Y EQUIVALENTES	11,069,632.61	2,923,763.54	2,040,843.89	11,972,552.26	862,919.65
1.1.1.1 EFECTIVO	9,042.84	38,051.00	34,826.00	12,267.84	3,225.00
1.1.1.2 BANCOS/TESORERÍA	11,060,589.77	2,885,712.54	2,006,017.89	11,960,284.42	874,694.65
1.1.1.2 DERECHOS A RECIBIR EFECTIVO O EQUIVALENTES	38,160.34	2,963,976.39	2,964,016.36	38,120.37	-39.97
1.1.1.2.3 DEUDORES DIVERSOS POR COBRAR A CORTO PLAZO	38,034.93	43,460.72	43,576.82	37,918.63	-116.10
1.1.1.2.4 INGRESOS POR RECUPERAR A CORTO PLAZO	0.00	2,919,362.54	2,919,362.54	0.00	0.00
1.1.1.2.9 OTROS DERECHOS A RECIBIR EFECTIVO O EQUIVALENTES A CORTO PLAZO	125.41	1,153.13	1,077.00	201.54	76.13
1.1.1.3 DERECHOS A RECIBIR BIENES O SERVICIOS	8,700.00	139,739.76	0.00	148,439.76	139,739.76
1.1.1.3.1 ANTICIPO A PROVEEDORES POR ADQUISICIÓN BIENES Y PRESTACIÓN DE SERV A C/ PLAZO	8,700.00	45,750.00	0.00	54,450.00	45,750.00
1.1.1.3.4 ANTICIPO A CONTRATISTAS POR OBRAS PÚBLICAS A CORTO PLAZO	0.00	93,989.76	0.00	93,989.76	93,989.76
1.2 ACTIVO NO CIRCULANTE	28,274,383.92	228,091.00	197,462.81	28,305,012.11	30,628.19
1.2.3 BIENES INMUEBLES, INFRAESTRUCTURA Y CONSTRUCCIONES EN PROCESO	21,647,867.01	197,462.81	197,462.81	21,647,867.01	0.00
1.2.3.1 TERRENOS	1,908,499.40	0.00	0.00	1,908,499.40	0.00
1.2.3.3 EDIFICIOS NO HABITACIONALES	95,491.77	0.00	0.00	95,491.77	0.00
1.2.3.5 CONSTRUCCIONES EN PROCESO EN BIENES DE DOMINIO PÚBLICO	10,405,378.17	0.00	197,462.81	10,207,915.36	-197,462.81
1.2.3.6 CONSTRUCCIONES EN PROCESO EN BIENES PROPIOS	9,236,497.47	197,462.81	0.00	9,435,960.48	197,462.81
1.2.4 BIENES MUEBLES	6,491,150.00	30,628.19	0.00	6,521,778.19	30,628.19
1.2.4.1 MOBILIARIO Y EQUIPO DE ADMINISTRACIÓN	1,558,415.24	0.00	0.00	1,558,415.24	0.00
1.2.4.2 MOBILIARIO Y EQUIPO EDUCACIONAL Y RECREATIVO	251,643.92	30,628.19	0.00	282,272.11	30,628.19
1.2.4.3 EQUIPO E INSTRUMENTAL MÉDICO Y DE LABORATORIO	18,244.00	0.00	0.00	18,244.00	0.00
1.2.4.4 VEHICULOS Y EQUIPO DE TRANSPORTE	5,753,892.31	0.00	0.00	5,753,892.31	0.00
1.2.4.5 EQUIPO DE DEFENSA Y SEGURIDAD	131,184.71	0.00	0.00	131,184.71	0.00
1.2.4.6 MAQUINARIA, OTROS EQUIPOS Y HERRAMIENTAS	743,049.39	0.00	0.00	743,049.39	0.00
1.2.4.7 COLECCIONES, OBRAS DE ARTE Y OBJETOS VALIOSOS	34,721.00	0.00	0.00	34,721.00	0.00
1.2.5 ACTIVOS INTANGIBLES	19,000.00	0.00	0.00	19,000.00	0.00
1.2.5.1 SOFTWARE	19,000.00	0.00	0.00	19,000.00	0.00
1.2.6 DEPRECIACIÓN, DETERIORO Y AMORTIZACIÓN ACUMULADA DE BIENES	1,883,633.66	0.00	0.00	1,883,633.66	0.00
1.2.6.3 DEPRECIACIÓN ACUMULADA DE BIENES MUEBLES	1,883,633.66	0.00	0.00	1,883,633.66	0.00

Bajo protesta de decir verdad declaramos que los Estados Financieros y sus notas, son razonablemente correctos y son responsabilidad del emisor.

**PRESIDENCIA
MUNICIPAL
San Juan**

LIC. ALFREDO RAMÍREZ MUÑOZ
PRESIDENTE MUNICIPAL INSTITUCIONAL
2017-2021

C. MARIBEL MUÑOZ RAMÍREZ
SINDICO MUNICIPAL



**TESORERÍA
MUNICIPAL
San Juan
Huactzinco
Tlaxcala
2017-2021**

MUNICIPIO DE SAN JUAN HUACTZINCO TLAXCALA
RFC: MSJ950811K6A
REPORTE ANALÍTICO DEL ACTIVO
Periodo comprendido del 1 de Agosto al 31 de Agosto de 2019

000015



C. P. ADOLFO ELIZABETH GONZALEZ DEL RAZO
TESORERO MUNICIPAL

MUNICIPAL
San Juan
Huactzinco
Tlaxcala
2017-2021



~~PRESIDENCIA~~
MUNICIPAL
San Juan
Huactzinco
Tlaxcala
2017-2021



PRESIDENCIA MUNICIPAL
San Juan Huactzinco Tlaxcala
2017-2021

MUNICIPIO DE SAN JUAN HUACTZINCO TLAXCALA

RFC: MSJ950811K8A

REPORTE ANALITICO DE DEUDA PÚBLICA

Periodo comprendido del 1 de Agosto al 31 de Agosto de 2019

000016

MOVIMIENTOS

OPERACIONES DE ENDEUDAMIENTO DEL PERIODO		ENDEUDAMIENTO		VARIACIÓN DEL ENDEUDAMIENTO			
Moneda de Contratación	Institución o País Acreditador	Saldo Anterior	Amortización Bruta	Colocación Bruta	Neto del periodo	Depuración o Conciliación del Periodo	Saldo Actual
DEUDA PÚBLICA							
CORTO PLAZO							
DEUDA PÚBLICA INTERIOR							
		0.00	0.00	0.00	0.00	0.00	0.00
		0.00	0.00	0.00	0.00	0.00	0.00
		0.00	0.00	0.00	0.00	0.00	0.00
DEUDA PÚBLICA EXTERIOR							
Organismos Financieros Internacionales							
		0.00	0.00	0.00	0.00	0.00	0.00
		0.00	0.00	0.00	0.00	0.00	0.00
		0.00	0.00	0.00	0.00	0.00	0.00
SUBTOTAL CORTO PLAZO							
LARGO PLAZO							
DEUDA PÚBLICA INTERIOR							
		0.00	0.00	0.00	0.00	0.00	0.00
		0.00	0.00	0.00	0.00	0.00	0.00
		0.00	0.00	0.00	0.00	0.00	0.00
DEUDA PÚBLICA EXTERIOR							
Organismos Financieros Internacionales							
		0.00	0.00	0.00	0.00	0.00	0.00
		0.00	0.00	0.00	0.00	0.00	0.00
		0.00	0.00	0.00	0.00	0.00	0.00



REPORTE ANALÍTICO DE DEUDA PÚBLICA

Periodo comprendido del 1 de Agosto al 31 de Agosto de 2019

DENOMINACIÓN DE LAS DEUDAS	Moneda de Contratación		Amortización Bruta	Colocación Bruta	Endeudamiento Neto del Periodo	Reparación o Conciliación del Periodo	Variación del Endeudamiento del Periodo	Saldo Actual
	Institución o País Acreedor	Saldo Anterior						
Arrendamientos Financieros		0.00	0.00	0.00	0.00	0.00	0.00	0.00
SUBTOTAL LARGO PLAZO		0.00	0.00	0.00	0.00	0.00	0.00	0.00
OTROS PASIVOS		120,877.64	2,103,023.91	2,119,400.86	16,576.95	0.00	16,576.95	137,454.59
TOTAL DEUDA Y OTROS PASIVOS		120,877.64	2,103,023.91	2,119,400.86	16,576.95	0.00	16,576.95	137,454.59



Bajo protesta solemne declaramos que los Estados Financieros y sus notas, son verdaderos y correctos y son responsabilidad del emisor.

PRESIDENCIA MUNICIPAL

LIC. ALFREDO VALENZUELA
PRESIDENTE MUNICIPAL
Huacizincó Tlaxcala
2017-2021

C. MARIBEL MUÑOZ RAMÍREZ
SINDECO MUNICIPAL



TESORERÍA MUNICIPAL
San Juan Huacizincó Tlaxcala
2017-2021

MUNICIPIO DE SAN JUAN HUACTZINCO TLAX.

RFC: MSJ950811K8A

COMPORTAMIENTO PRESUPUESTAL DE INGRESOS AL 31 DE AGOSTO DE 2019

Descripción	Presupuesto Original	Incremento al Presupuesto (+)	Reducción al Presupuesto (-)	Tasas Recibidas (+)	Tasas Ochoagadas (-)	Presupuesto Modificado	Presupuesto Devengado (+)	Presupuesto por Devengar
0 INGRESOS DERIVADOS DE FINANCIAMIENTOS	0.00	0.00	0.00	0.00	0.00	0.00	0.00	0.00
1 INTERESES	140,000.00	2,690.00	0.00	5,811.80	3,505.00	141,996.80	186,683.80	-41,087.00
2 CUOTAS Y APORT. DE SEGURIDAD SOCIAL	0.00	0.00	0.00	0.00	0.00	0.00	0.00	0.00
3 CONTRIBUCIONES DE MEJORAS	0.00	0.00	0.00	0.00	0.00	0.00	0.00	0.00
4 PERCEPCIONES	412,000.00	6,472.00	0.00	20,422.00	12,648.00	426,246.00	459,238.42	-42,992.42
5 PROYECTOS	13,000.00	8,978.88	0.00	5.70	5.70	21,978.58	25,145.22	-7,166.34
6 APROVECHAMIENTOS	30,000.00	0.00	0.00	0.00	10,080.80	19,919.20	390.00	19,619.20
7 IMPRESOS POR VENTAS DE BIENES, PRESTACION DE SERVICIOS Y OTROS LABORES	0.00	0.00	0.00	0.00	0.00	0.00	0.00	0.00
8 PARTICIPACIONES, APORTACIONES, COMVENIOS, INCENTIVOS DERIV. DE LA COLAB. FISCAL Y FONDOS DIST. DE APORT	29,679,349.83	946,657.75	0.00	0.00	0.00	30,626,047.58	23,810,350.30	6,815,697.28
9 TRANSFERENCIAS, ASIGNACIONES, SUBSIDIOS Y SUBVENCIÓNES, Y PENSIONES Y ADELANTACIONES	0.00	0.00	0.00	0.00	0.00	0.00	0.00	0.00
SUMA:	30,274,349.83	944,938.63	0.00	26,239.50	26,239.50	31,239,188.46	24,455,117.74	6,744,070.72

Bajo protesta de fe declaramos que los Estados Financieros y sus notas, son correctos y son responsabilidad del emisor.



PRESIDENCIA MUNICIPAL
 SAN JUAN HUACTZINCO TLAXCALA
 2017-2021
 TRESORERÍA MUNICIPAL
 VERIBEL MUÑOZ RAMÍREZ
 PRESIDENTE MUNICIPAL CONSTITUCIONAL
 TRESORERA MUNICIPAL
 CILEZAR GARCÍA DEL RAZO

San Juan
 Huactzinco
 Tlaxcala
 2017-2021

810000

Descripción	Presupuesto Original	Incremento al Presupuesto (+)	Reducción al Presupuesto (-)	Tasas Recibidas (+)	Tasas Otorgadas (-)	Presupuesto Modificado	Presupuesto Devengado (-)	Presupuesto Disponible
1000 SERVICIOS PERSONALES	14,414,000.00	65,884.13	0.00	5,650.00	5,650.00	14,479,884.13	7,610,846.24	6,869,047.89
2000 MATERIALES Y SUMINISTROS	2,049,000.00	463,312.22	0.00	28,341.07	28,341.07	2,511,312.22	1,575,580.30	935,731.92
3000 SERVICIOS GENERALES	5,461,528.72	831,015.91	0.00	228,563.96	228,563.96	6,293,144.63	3,592,635.32	2,700,509.31
4000 TRANSFERENCIAS, SUBSIDIOS Y OTRAS AYUDAS	695,000.00	102,736.13	0.00	5,761.87	5,761.87	797,738.13	484,914.10	312,824.03
5000 BIENES MUEBLES, INMUEBLES E INTANGIBLES	760,000.00	511,253.15	0.00	0.00	0.00	1,271,253.16	630,747.95	640,505.21
6000 INVERSIONES PÚBLICAS	6,895,821.11	9,746,618.15	34,417.53	959,252.67	959,252.67	16,638,215.93	10,571,651.42	5,936,568.51
7000 INVERSIONES FINANCIERAS Y OTRAS PROV.	0.00	3.09	0.00	0.00	0.00	0.00	0.00	0.00
8000 PARTICIPACIONES Y ABORTACIONES	0.00	0.00	0.00	0.00	0.00	0.00	0.00	0.00
9000 DEUDA PÚBLICA	0.00	0.00	0.00	0.00	0.00	0.00	0.00	0.00
SUMA:	30,274,349.83	11,721,625.50	34,417.53	1,227,569.50	1,227,569.50	41,961,562.20	24,566,475.33	17,395,086.87

Bajo protesta solemne declaramos que los Estados Financieros y sus notas, directos y son responsabilidad del emisor.

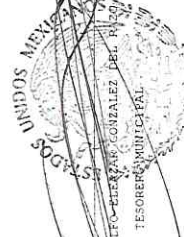


ALFREDO VALENZUELA MUÑOZ
PRESIDENTE MUNICIPAL

C. MARIBEL MUÑOZ RAMÍREZ
SINDICO MUNICIPAL

MUNICIPAL
San Juan
Huactzinco
Tlaxcala

2017-2021



TESORERÍA
MUNICIPAL
San Juan
Huactzinco
Tlaxcala
2017-2021

000019

Descripción	Presupuesto Original	Incremento al Presupuesto (+)	Reducción al Presupuesto (-)	Traspasos Peribidos (+)	Traspasos Otorgados (-)	Presupuesto Modificado	Presupuesto Devengado (-)	Presupuesto Disponible
033 PROCURACIÓN Y DEFENSA DE LOS INTERESES MUNICIPALES	877,381.27	40,733.64	0.00	5,650.00	0.00	923,764.91	454,345.56	468,778.55
035 SEGURIDAD PÚBLICA Y TRANSITO VIAL	4,647,238.42	611,674.44	0.00	5,459.80	31,154.80	5,237,258.86	3,288,835.42	1,948,423.44
040 DESARROLLO PECUARIO	222,167.43	110.00	0.00	0.00	0.00	222,277.43	96,185.04	124,092.39
045 FORTALECIMIENTO A LA CALIDAD EDUCATIVA, CULTURAL Y DEPORTIVA	798,084.33	7,055.46	0.00	600.00	0.00	805,739.79	445,746.79	355,943.00
070 ASISTENCIA A GRUPOS VULNERABLES	1,469,852.55	44,340.00	0.00	0.00	10,575.14	1,503,617.41	855,275.68	645,337.73
074 INFRAESTRUCTURA Y EQUIPAMIENTO PARA EL DESARROLLO URBANO	13,004,512.11	10,248,542.90	34,417.53	1,167,381.74	1,151,693.97	23,234,325.35	14,102,411.07	9,131,914.28
083 APOYO A LAS POLITICAS GUBERNAMENTALES	6,927,097.39	565,367.71	0.00	23,478.69	34,028.05	7,481,915.10	3,989,819.92	3,492,095.18
085 PROTECCION JURIDICA DE LAS PERSONAS Y SUS BIENES	516,572.46	16,577.60	0.00	18,841.27	0.00	551,991.33	275,945.72	276,035.61
086 FORTALECIMIENTO DE LA HACIENDA PUBLICA	1,811,443.87	187,258.15	0.00	2,118.00	118.30	2,000,672.02	1,048,295.73	952,466.29
SUMA:	30,274,349.83	11,721,629.90	34,417.53	1,227,569.50	1,227,569.50	41,961,562.20	23,566,475.33	17,395,086.87

Bajo protesta de fe declaramos que los Estados Financieros y sus notas, son verídicos, correctos y con responsabilidad del emisor.



PRESIDENCIA MUNICIPAL
San Juan Huactzinco Tlaxcala
2017-2021

C. MARIBEL MUÑOZ RAMÍREZ
 PRESIDENTE MUNICIPAL CONSTITUCIONAL

C. P. ADOLFO ELEAZAR GARCÍA DEL PÁZ
 TESOBERO MUNICIPAL

TESORERÍA MUNICIPAL
San Juan Huactzinco Tlaxcala
2017-2021

000020

MUNICIPIO DE SAN JUAN HUACTZINCO TLAXCALA
 RFC: MSJ950811K8A
 ESTADO DE VARIACIONES EN EL ACTIVO, PASIVO Y HACIENDA PÚBLICA/PATRIMONIO
 Periodo comprendido del 1 al 31 de Agosto de 2019

000021

Conceptos	Origen	Aplicación	Eliminación	Origen	Aplicación
ACTIVO	197,578.91	1,250,826.54	882,919.65	-	170,327.98
PASIVO	16,576.95	0.00	0.00	16,576.95	-
HACIENDA PÚBLICA/PATRIMONIO	1,036,870.68	0.00	2,804,387.85	-	1,767,717.17
IMAS	1,250,826.54	1,250,826.54	-1,921,468.20	16,576.95	1,938,045.15
EFFECTO NETO.....				-1,921,468.20	


Bajo protesta de decir verdad declaramos que los Estados Financieros y sus notas, son razonablemente correctos y son responsabilidad del emisor.



PRESIDENCIA MUNICIPAL

San Juan Huactzinco Tlaxcala
 2017-2021

C. MARIBEL MUÑOZ RAMIREZ
 SINDICO MUNICIPAL



C. J. JARROPEL... GONZALEZ DEL RAZO
 TESORER MUNICIPAL

TESORERÍA MUNICIPAL
San Juan Huactzinco Tlaxcala
 2017-2021

MUNICIPIO DE SAN JUAN HUACTZINCO TLAXCALA
RFC: MSJ950811K8A
ESTADO DE VARIACIONES EN EL ACTIVO, PASIVO Y HACIENDA PÚBLICA/PATRIMONIO
Periodo comprendido del 1 al 31 de Agosto de 2019

000022

	Cifra Comparada 31 AGO 2019	Cifra Base 1 AGO 2019	Variaciones (+) (-)	ORIGEN	APLICACIÓN
ACTIVO					
ACTIVO CIRCULANTE					
EFFECTIVO Y EQUIVALENTES					
EFFECTIVO	12,267.84	9,042.84	3,225.00	-	3,225.00
BANCOS/TESORERIA	11,960,284.42	11,080,589.77	879,694.65	-	879,694.65
DERECHOS A RECIBIR EFFECTIVO O EQUIVALENTES					
DEUDORES DIVERSOS POR COBRAR A CORTO PLAZO	37,918.83	38,034.93	-116.10	116.10	-
OTROS DERECHOS A RECIBIR EFFECTIVO O EQUIVALENTES A CORTO PLAZO	201.54	125.41	76.13	-	76.13
DERECHOS A RECIBIR BIENES O SERVICIOS					
ANTICIPO A PROVEEDORES POR ADQUISICIÓN BIENES Y PRESTACIÓN DE SERV A C/ PLAZO	54,450.00	8,700.00	45,750.00	-	45,750.00
ANTICIPO A CONTRATISTAS POR OBRAS PÚBLICAS A CORTO PLAZO	93,989.76	0.00	93,989.76	-	93,989.76
INVENTARIOS					
ALMACENES					
ESTIMACIÓN POR PÉRDIDA O DETERIORO DE ACTIVOS CIRCULANTES					
OTROS ACTIVOS CIRCULANTES					
TOTAL ACTIVO CIRCULANTE	12,159,117.35	11,130,491.98	1,028,625.44	116.10	1,028,625.44
ACTIVO NO CIRCULANTE					
INVERSIONES FINANCIERAS A LARGO PLAZO					
DERECHOS A RECIBIR EFFECTIVO O EQUIVALENTES A LARGO PLAZO					
BIENES INMUEBLES, INFRAESTRUCTURA Y CONSTRUCCIONES EN PROCESO					
TERRENOS	1,908,499.40	1,908,499.40	0.00	-	-
EDIFICIOS NO HABITACIONALES	95,491.77	95,491.77	0.00	-	-
CONSTRUCCIONES EN PROCESO EN BIENES DE DOMINIO PÚBLICO	10,207,915.36	10,405,378.17	-197,462.81	197,462.81	-
CONSTRUCCIONES EN PROCESO EN BIENES PROPIOS	9,435,960.48	9,238,497.67	197,462.81	-	197,462.81
BIENES MUEBLES					
MOBILIARIO Y EQUIPO DE ADMINISTRACIÓN	1,558,415.24	1,558,415.24	0.00	-	-
MOBILIARIO Y EQUIPO EDUCACIONAL Y RECREATIVO	282,272.11	251,643.92	30,628.19	-	30,628.19
EQUIPO E INSTRUMENTAL MÉDICO Y DE LABORATORIO	18,244.00	18,244.00	0.00	-	-
VEHICULOS Y EQUIPO DE TRANSPORTE	5,753,892.31	5,753,892.31	0.00	-	-
EQUIPO DE DEFENSA Y SEGURIDAD	131,184.71	131,184.71	0.00	-	-
MAQUINARIA, OTROS EQUIPOS Y HERRAMIENTAS	743,049.39	743,049.39	0.00	-	-
COLECCIONES, OBRAS DE ARTE Y OBJETOS VALIOSOS	34,721.00	34,721.00	0.00	-	-
ACTIVOS INTANGIBLES					
SOFTWARE	19,000.00	19,000.00	0.00	-	-
DEPRECIACIÓN, DETERIORO Y AMORTIZACIÓN ACUMULADA DE BIENES					
DEPRECIACIÓN ACUMULADA DE BIENES MUEBLES	1,483,633.24	1,483,633.24	0.00	-	-
ACTIVOS DIFERIDOS					
ESTIMACIÓN POR PÉRDIDA O DETERIORO DE ACTIVOS NO CIRCULANTES					



PRESIDENCIA MUNICIPAL
San Juan Huactzinco Tlaxcala
2017-2021



TESORERÍA MUNICIPAL
San Juan Huactzinco Tlaxcala
2017-2021

MUNICIPIO DE SAN JUAN HUACTZINCO TLAXCALA
 RFC: MSJ950811K8A
 ESTADO DE VARIACIONES EN EL ACTIVO, PASIVO Y HACIENDA PÚBLICA/PATRIMONIO
 Periodo comprendido del 1 al 31 de Agosto de 2019

000023

	Cifra Comparada 31 AGO 2019	Cifra Base 1 AGO 2019	Variaciones (+) (-)	ORIGEN	APLICACIÓN
OTROS ACTIVOS NO CIRCULANTES					
TOTAL ACTIVO NO CIRCULANTE	32,072,279.43	32,041,651.24	30,628.19	197,462.81	228,091.00
TOTAL DEL ACTIVO	44,231,391.82	43,178,144.19	1,053,247.63	197,578.91	1,270,826.81

Bajo protesta de fe y verdad declaramos que los Estados Financieros y sus notas, son verdaderamente correctos y son responsabilidad del emisor.


 PRESIDENCIA
 MUNICIPAL
 San Juan
 Huactzinco
 Tlaxcala
 2017-2021

C. MARIBEL MUÑOZ RAMIREZ
 SINDICO MUNICIPAL

LC. ALFREDO VALENCIA MUÑOZ
 PRESIDENTE MUNICIPAL CONSTITUCIONAL


 C.P. ADONIS ELEAZAR GONZALEZ DEL RAZO
 TESORERO MUNICIPAL
 TESORERÍA
 MUNICIPAL
 San Juan
 Huactzinco
 Tlaxcala
 2017-2021


 TESORERÍA
 MUNICIPAL
 San Juan
 Huactzinco
 Tlaxcala
 2017-2021

MUNICIPIO DE SAN JUAN HUACTZINCO TLAXCALA
 RFC: MSJ950811K8A
 ESTADO DE VARIACIONES EN EL ACTIVO, PASIVO Y HACIENDA PÚBLICA/PATRIMONIO
 Periodo comprendido del 1 al 31 de Agosto de 2019

000024

	Cifra Comparada 31 AGO 2019	Cifra Base 1 AGO 2019	Variaciones (+) (-)	ORIGEN	APLICACIÓN
PASIVO					
PASIVO CIRCULANTE					
Cuentas por pagar a corto plazo					
SERVICIOS PERSONALES POR PAGAR A CORTO PLAZO	19,038.26	19,038.16	0.10	0.10	-
PROVEEDORES POR PAGAR A CORTO PLAZO	1,000.00	1,000.00	0.00	-	-
RETENCIONES Y CONTRIBUCIONES POR PAGAR A CORTO PLAZO	98,225.94	93,004.27	5,221.67	5,221.67	-
DOCUMENTOS POR PAGAR A CORTO PLAZO					
OTROS DOCUMENTOS POR PAGAR A CORTO PLAZO	18,530.39	7,835.21	10,695.18	10,695.18	-
PORCIÓN A CORTO PLAZO DE LA DEUDA PÚBLICA A LARGO PLAZO					
TÍTULOS Y VALORES A CORTO PLAZO					
PASIVOS DIFERIDOS A CORTO PLAZO					
FONDOS Y BIENES DE TERCEROS EN GARANTÍA Y/O ADMINISTRACIÓN A CORTO PLAZO					
PROVISIONES A CORTO PLAZO					
OTROS PASIVOS A CORTO PLAZO					
TOTAL PASIVO CIRCULANTE	137,454.59	120,877.64	16,576.95	16,576.95	-
PASIVO NO CIRCULANTE					
Cuentas por pagar a largo plazo					
DOCUMENTOS POR PAGAR A LARGO PLAZO					
DEUDA PÚBLICA A LARGO PLAZO					
PASIVOS DIFERIDOS A LARGO PLAZO					
FONDOS Y BIENES DE TERCEROS EN GARANTÍA Y/O ADMINISTRACIÓN A LARGO PLAZO					
PROVISIONES A LARGO PLAZO					
TOTAL PASIVO NO CIRCULANTE	0.00	0.00	0.00	-	-
TOTAL DEL PASIVO	137,454.59	120,877.64	16,576.95	16,576.95	-
PATRIMONIO					
HACIENDA PÚBLICA/ PATRIMONIO					
HACIENDA PÚBLICA/PATRIMONIO CONTRIBUIDO					
APORTACIONES					
APORTACIONES	8,096,762.89	8,096,762.89	0.00	-	-
DONACIONES DE CAPITAL					
ACTUALIZACIÓN DE LA HACIENDA PÚBLICA/PATRIMONIO					
TOTAL HACIENDA PÚBLICA/PATRIMONIO CONTRIBUIDO	8,096,762.89	8,096,762.89	0.00	-	-
HACIENDA PÚBLICA /PATRIMONIO GENERADO					
RESULTADOS DEL EJERCICIO (AHORRO/ DESAHORRO)					
RESULTADO DEL EJERCICIO	2,804,387.85	1,767,717.17	1,036,670.68	1,036,670.68	-
RESULTADOS DE EJERCICIOS ANTERIORES					
RESULTADOS DEL EJERCICIO 2007 Y	293,991.68	293,991.68	0.00	-	-



**PRESIDENCIA
MUNICIPAL
San Juan
Huactzinco
Tlaxcala
2017-2021**



**PRESIDENCIA
MUNICIPAL
San Juan
Huactzinco
Tlaxcala
2017-2021**

MUNICIPIO DE SAN JUAN HUACTZINCO TLAXCALA
 RFC: MSJ950811K8A
 ESTADO DE VARIACIONES EN EL ACTIVO, PASIVO Y HACIENDA PÚBLICA/PATRIMONIO
 Periodo comprendido del 1 al 31 de Agosto de 2019

000025

	Cifra Comparada 31 AGO 2019	Cifra Base 1 AGO 2019	Variaciones (+) (-)	ORIGEN	APLICACIÓN
ANTERIORES					
RESULTADO DEL EJERCICIO 2008	-1,172,859.98	-1,172,859.98	0.00	-	-
RESULTADO DEL EJERCICIO 2009	-499,662.51	-499,662.51	0.00	-	-
RESULTADO DEL EJERCICIO 2010	-1,085,649.69	-1,085,649.69	0.00	-	-
RESULTADO DEL EJERCICIO 2011	-1,566,698.29	-1,566,698.29	0.00	-	-
RESULTADO DEL EJERCICIO 2012	58,379.84	58,379.84	0.00	-	-
RESULTADO DEL EJERCICIO 2013	7,518,590.39	7,518,590.39	0.00	-	-
RESULTADOS DE ADMINISTRACIÓN 2014-2016	11,836,251.45	11,836,251.45	0.00	-	-
RESULTADOS DE ADMINISTRACIÓN 2017-2021	14,043,196.28	14,043,196.28	0.00	-	-
REVALÚOS					
RESERVAS					
RECTIFICACIONES DE RESULTADOS DE EJERCICIOS ANTERIORES					
TOTAL HACIENDA PUBLICA /PATRIMONIO GENERADO	32,229,907.02	31,193,236.34	1,036,670.68	1,036,670.68	-
EXCESO O INSUFICIENCIA EN LA ACTUALIZACION DE LA HACIENDA PUBLICA/ PATRIMONIO					
RESULTADO POR POSICIÓN MONETARIA					
RESULTADO POR TENENCIA DE ACTIVOS NO MONETARIOS					
TOTAL EXCESO O INSUFICIENCIA EN LA ACTUALIZACION DE LA HACIENDA PUBLICA/ PATRIMONIO	0.00	0.00	0.00	-	-
TOTAL DEL PATRIMONIO/HACIENDA PÚBLICA	40,326,669.91	39,289,999.23	1,036,670.68	1,036,670.68	-
PASIVO MAS APORTACIÓN	124.50	39,410,876.87	1,053,247.63	1,053,247.63	-

Bajo protesta de solemnidad declaramos que los Estados Financieros y sus notas, son razonablemente correctos y son responsabilidad del emisor.


PRESIDENCIA MUNICIPAL
 San Juan Huactzinco Tlaxcala
 LIC. ALFREDO VALENTE MUÑOZ PRESIDENTE MUNICIPAL INSTITUCIONAL
 LIC. MARIBEL MUÑOZ RAMIREZ SINDICO MUNICIPAL
 2017-2021

 C.P. ADOLFO ELEAZAR GONZALEZ DEL RAZO
 TESOQUERO MUNICIPAL
 San Juan Huactzinco Tlaxcala
 2017-2021

MUNICIPIO DE SAN JUAN HUACTZINCO TLAXCALA
 RFC: MSJ950811K8A
 ESTADO DE ORIGEN Y APLICACIÓN DE RECURSOS
 Periodo comprendido del 1 al 31 de Agosto de 2019

000026

ORIGEN DE RECURSOS		APLICACIÓN DE RECURSOS	
Capitulo		Capitulo	
IMPUESTOS SOBRE EL PATRIMONIO	171,171.80	REMUNERACIONES AL PERSONAL DE CARÁCTER P	7,138,614.26
ACCESORIOS DE IMPUESTOS	14,912.00	REMUNERACIONES ADICIONALES Y ESPECIALES	184,993.28
DERECHOS POR PRESTACIÓN DE SERVICIOS	467,582.42	OTRAS PRESTACIONES SOCIALES Y ECONÓMICAS	287,339.70
ACCESORIOS DE DERECHOS	806.00	MATERIALES DE ADMINISTRACIÓN, EMISIÓN DE	363,112.27
OTROS DERECHOS	850.00	ALIMENTOS Y UTENSILIOS	121,510.83
PRODUCTOS	29,145.22	MATERIAS PRIMAS Y MATERIALES DE PRODUCCI	1,361.38
MULTAS	300.00	MATERIALES Y ARTICULOS DE CONSTRUCCIÓN Y	97,251.43
PARTICIPACIONES	15,006,736.14	PRODUCTOS QUÍMICOS, FARMACÉUTICOS Y DE L	53,190.63
APORTACIONES	8,798,464.16	COMBUSTIBLES, LUBRICANTES Y ADITIVOS	634,039.57
CONVENIOS	5,150.00	VESTUARIO, BLANCOS, PRENDAS DE PROTECCIÓN	149,596.83
		MATERIALES Y SUMINISTROS PARA SEGURIDAD	11,164.77
		HERRAMIENTAS, REFACCIONES Y ACCESORIOS M	144,352.39
		SERVICIOS BASICOS	1,719,046.94
		SERVICIOS DE ARRENDAMIENTO	130,915.41
		SERVICIOS PROFESIONALES, CIENTÍFICOS Y T	71,536.58
		SERVICIOS FINANCIEROS, BANCARIOS Y COMER	12,412.57
		SERVICIOS DE INSTALACIÓN, REPARACION, MA	721,404.00
		SERVICIOS DE COMUNICACIÓN SOCIAL Y PUBLI	62,823.77
		SERVICIOS DE TRASLADO Y VIÁTICOS	24,893.98
		SERVICIOS OFICIALES	557,507.94
		OTROS SERVICIOS GENERALES	272,194.59
		AYUDAS SOCIALES A PERSONAS	240,554.21
		BECAS	60,463.98
		AYUDAS SOCIALES A INSTITUCIONES	183,695.04
		CONSTRUCCION EN BIENES NO CAPITALIZABLE	8,426,683.79
Total de Origen de Recursos	24,495,117.74	Total de Aplicación de Recursos	21,690,729.89
Efecto Neto de las Cuentas de Balance	-1,921,468.20	Saldo Final	11,972,552.26
Efecto Cuentas Activo	-170,327.98		
Efecto Cuentas Pasivo	16,576.95		
Efecto Cuentas Patrimonio	-1,767,717.17		
Subtotal	22,573,649.54	Demostración del Saldo Final	
Saldo Anterior	11,069,632.61	CAJA	12,267.84
Total.....	33,643,282.15	BANCOS	11,960,284.42
		INVERSIONES	0.00
		Aplicación.....	12,267.84

Bajo protesta de ser verdad declaramos que los Estados Financieros y sus notas, son fielmente correctos y son responsabilidad del emisor.

ESTADOS UNIDOS MEXICANOS

PRESENCIA MUNICIPAL

LIC. ALFREDO VALENCIA MUÑOZ
 PRESIDENTE MUNICIPAL CONSTITUCIONAL
 San Juan Huactzinco Tlaxcala
 2017-2021

C. MARIBEL MUÑOZ RAMIREZ
 SINDICO MUNICIPAL

C.P. ADOLFO ELIZABETH FERNANDEZ DEL RAZO
 TESORERO MUNICIPAL
 San Juan Huactzinco Tlaxcala
 2017-2021

COMPORTAMIENTO DE OBRAS Y ACCIONES CON CARGO A LA INVERSIÓN PÚBLICA
 Periodo comprendido del 1 al 31 de Agosto de 2019

Fuente, COG y Obra	Nombre de la Obra, Descripción y Comentarios	Localidad	Modalidad de Ejecución	Importe Asig/Autorizado	Importe Aplicado En el Periodo	% Avance Financ Físico
1.01	INGRESOS FISCALES					
6.2.4.4.2	CONST.L/OBRAS D/URB.P/LA DOT.D/SERV.	SAN JUAN HUACTZINCO	FOR CONTRATO	191,712.77	0.00	191,712.77 100.00 100.00
IF/18/053/001	SUMINISTRO Y COLOCACION DE APARATOS EJER	SAN JUAN HUACTZINCO				
	SAN JUAN HUACTZINCO					
	SUMINISTRO Y COLOCACION					
	COMENTARIOS DEL AVANCE FISICO:					
	SUBTOTAL INGRESOS FISCALES.....			191,712.77	0.00	191,712.77
5.01	(ETIQ) FOG. APORT. P/LA INFRAESTRUC. SOCIAL MUNICIPAL (FISM)					
6.1.1.1.3	AMP.Y REHAB. D/L CONSTRUCC.HABITACIONALES					
FISM/18/053/014	SUMINISTRO E INSTALACION 22 CALENTADORES	SAN JUAN HUACTZINCO	FOR CONTRATO	193,362.36	0.00	193,362.36 100.00 100.00
	SAN JUAN HUACTZINCO VARIAS CALLES					
	SUMINISTRO Y COLOCACION					
	COMENTARIOS DEL AVANCE FISICO:					
FISM/18/053/015	CONSTRUCCION DE TECHO FIRME	SAN JUAN HUACTZINCO	FOR CONTRATO	247,187.88	0.00	247,187.88 100.00 100.00
	ALBAÑILERIA					
	COMENTARIOS DEL AVANCE FISICO:					
6.1.1.4.2	CONST.OBRAS D/URBAN.P/LA DOT.D/SERV.					
FISM19/053/009	CONSTRUCCION DE DRENAJE SANITARIO 12"	SAN JUAN HUACTZINCO	FOR CONTRATO	459,431.35	0.00	459,431.35 100.00 100.00
	SAN JUAN HUACTZINCO					
	COMENTARIOS DEL AVANCE FISICO:					
6.2.4.4.2	CONST.L/OBRAS D/URB.P/LA DOT.D/SERV.					
FISM 2019	FISM 2019 OBRAS DE URBANIZACION	SAN JUAN HUACTZINCO	FOR CONTRATO	5,682,479.72	0.00	0.00 0.00 0.00
	SAN JUAN HUACTZINCO					
	OBRAS DE URBANIZACION					
	COMENTARIOS DEL AVANCE FISICO:					
FISM/19/053/119	MEJORAMIENTO DE ALUMBRADO PUBLICO	SAN JUAN HUACTZINCO	FOR CONTRATO	199,920.00	0.00	199,920.00 100.00 100.00
	VARIAS CALLES					



TECNOLOGÍA MUNICIPAL
 San Juan Huactzinco
 Tlaxcala
 2017-2021

PRESIDENCIA MUNICIPAL
 San Juan Huactzinco
 Tlaxcala de 5
 2017-2021

000027

MUNICIPIO DE SAN JUAN HUACUZINCO TLAXCALA
RFC: MSJ950811K8A
COMPORTAMIENTO DE OBRAS Y ACCIONES CON CARGO A LA INVERSIÓN PÚBLICA
Periodo comprendido del 1 al 31 de Agosto de 2019

Fuente, COG y Obra	Nombre de la Obra, Descripción y Comentaríos	Localidad	Modalidad de Ejecución	Importe Asig/Autorizado	Importe Aplicado En el Periodo	Avance Financ Físico
COMENTARIOS DEL AVANCE FÍSICO:						
FISM/19/053/021	RED DE ENERGÍA ELÉCTRICA	SAN JUAN HUACUZINCO 16 DE SEPTIEMBRE	FOR CONTRATO	97,868.27	97,868.27	97,868.27 100.00 100.00
COMENTARIOS DEL AVANCE FÍSICO:						
FISM/19/053/022	31 AGO SIN COMENTARIOS CAPTURADOS	SAN JUAN HUACUZINCO VARIAS CALLES	FOR CONTRATO	102,438.44	0.00	102,438.44 100.00 100.00
COMENTARIOS DEL AVANCE FÍSICO:						
FISM/19/053/010	CONSTRUCCION DE TRENARE PERIFAL	SAN JUAN HUACUZINCO VISTA HERMOSA SUR	FOR CONTRATO	99,594.54	99,594.54	99,594.54 100.00 100.00
COMENTARIOS DEL AVANCE FÍSICO:						
	31 AGO SIN COMENTARIOS CAPTURADOS					
SUBTOTAL	(ETI) FDO. APORT. P/LA INFRAESTRUC. SOCIAL MUNICIPAL (FISM)			7,982,242.56	1,97,462.81	1,399,802.84
5.02	(ETI) FDO. APORT. P/EL FORTALECIMIENTO D/LOS MPIO (FORTAMUN-DF)					
6.2.4.2	CONST.D/OBRAS I/URB.P/LA DOT.D/SERV.					
FFM 2019	FFM 2019 REHABILITACION DE ALUMBRADO PUB	SAN JUAN HUACUZINCO SAN JUAN HUACUZINCO	FOR CONTRATO	140,000.00	0.00	0.00 0.00 0.00
REHABILITACION DE ALUMBRADO PUBLICO						
COMENTARIOS DEL AVANCE FÍSICO:						
SUBTOTAL	(ETI) FDO. APORT. P/EL FORTALECIMIENTO D/LOS MPIO (FORTAMUN-DF)			140,000.00	0.00	0.00
5.18	(ETI) PRODER					
6.2.4.2	CONST.D/OBRAS I/URB.P/LA DOT.D/SERV.					
PRODER/18/153/01	CONSTRUCCION DE RED DE AGUA POTABLE DE 2	SAN JUAN HUACUZINCO CALLEEN 2DA PRIVADA BARRIO LA VISTA	FOR CONTRATO	30,827.01	0.00	30,827.01 100.00 100.00
PRELIMINARES, AGUA POTABLE LIMPIEZA						
COMENTARIOS DEL AVANCE FÍSICO:						
SUBTOTAL	(ETI) PRODER			30,827.01	0.00	30,827.01



SECRETARÍA MUNICIPAL
Huacuzinco
2017-2021

SECRETARÍA MUNICIPAL
Huacuzinco
2017-2021

San Juan Huacuzinco
 Tlaxcala
 2017-2021

San Juan Huacuzinco
 Tlaxcala
 2017-2021

000028

COMPORTAMIENTO DE OBRAS Y ACCIONES CON CARGO A LA INVERSIÓN PÚBLICA
 Periodo comprendido del 1 al 31 de Agosto de 2019

Fuente, COG y Obra	Nombre de la Obra, Descripción y Comentarios	Localidad	Modalidad de Ejecución	Importe Asig/Autorizado	Importe En el Periodo	Importe Aplicado Acumulado	Avance Financ Físico
5.52	FORTALECIMIENTO FINANCIERO 2016						
6.2.4.2	CONST.D/OBRAS U/URB.P/LA DOT.D/SERV.						
FORFIN/18/053/001	CONSTRUCCION DE PAVIMENTO DE ADOQUIN GUA	SAN JUAN HUACUATZINCO	FOR CONTRATO	3,250,818.86	0.00	3,250,818.86	100.00
	C NUESTRA DEL PANTEON PRIMERA ETAPA						
	PRELIMINARES GUARNICIONES BANQUETA PAVI MENTO DE ADOQUIN ALIBERADO PUBLICO COMENTARIOS DEL AVANCE FÍSICO:						
FORFIN/18/053/003	CONSTRUCCION DE PAVIMENTO DE ADOCRETO	SAN JUAN HUACUATZINCO	FOR CONTRATO	2,497,500.00	0.00	2,497,500.00	100.00
	CALLE VISTA HERMOSA SUP						
	PRELIMINARES MAESTRERIA, PAVIMENTO DE ADOQUIN HERRERIA ILLUMINACION BANQUETA COMENTARIOS DEL AVANCE FÍSICO:						
	SUBTOTAL FORTALECIMIENTO FINANCIERO 2016			5,748,318.86	0.00	5,748,318.86	
6.01	PARTICIPACIONES E INCENTIVOS ECONOMICOS						
6.1.4.2	CONST.OBRAS U/URB.P/LA DOT.D/SERV.						
FGF/18/053/007	CONSTRUCCION DE GUARNICIONES Y PAVIMENTO DE ADOQUIN COMENTARIOS DEL AVANCE FÍSICO:	SAN JUAN HUACUATZINCO	FOR CONTRATO	1,139,573.81	0.00	1,139,573.81	0.00
	ENTRE CALLE HIDALGO Y FRANCISCO VILLA						
6.2.4.2	CONST.D/OBRAS U/URB.P/LA DOT.D/SERV.						
FGF/053/18/003	CONSTRUCCION DE DRENAJE SANITARIO DE 12" CALLE FRANCISCO VILLA ENTRE CORREGIDORA Y JOSE MARIA MORELOS COMENTARIOS DEL AVANCE FÍSICO:						
	CONSTRUCCION DE BANQUETAS PERIMETRAL EN GIMNASIO AL AGRE LIBRE COMENTARIOS DEL AVANCE FÍSICO:						
FGF/18/053/002			FOR CONTRATO	23,592.74	0.00	23,592.74	100.00
			FOR CONTRATO	35,537.11	0.00	35,537.11	100.00



ESTADOS UNIDOS MEXICANOS
PRESIDENCIA MUNICIPAL
 San Juan
 Huacutzinco
 Tlaxcala
 2017-2021



ESTADOS UNIDOS MEXICANOS
TESORERIA MUNICIPAL
 H. San Juan Huacutzinco
 Tlaxcala
 2017-2021

000029

MUNICIPIO DE SAN JUAN HUACUtzINCO TLAXCALA
 RFC: MSJ950811K8A
COMPORTAMIENTO DE OBRAS Y ACCIONES CON CARGO A LA INVERSIÓN PÚBLICA
 Periodo comprendido del 1 al 31 de Agosto de 2019

Fuente, COG y Obra	Nombre de la Obra, Descripción y Comentarios	Localidad	Modalidad de Ejecución	Importe Asig/Autorizado	Importe En el Periodo	Aplicado Acumulado	Avance Financ Físico
FGF/18/053/006	CONSTRUCCION DE VELARIA EN EXPLANADA EN CENTRO CULTURAL COMENTARIOS DEL AVANCE FÍSICO:	SAN JUAN HUACUtzINCO AV 16 DE SEPTIEMBRE	POR CONTRATO	152,969.34	0.00	152,969.34	100.00
FGF/18/053/009	SUMINISTRO Y COLOCACION DE PROYECTOR LED EN EL CENTRO CULTURAL COMENTARIOS DEL AVANCE FÍSICO:	SAN JUAN HUACUtzINCO AV 16 DE SEPTIEMBRE	POR CONTRATO	21,228.00	0.00	21,228.00	100.00
FGF18/18/053/004	SUMINISTRO Y COLOCACION DE PROYECTOR LED PGR LE 4 X 8 COMENTARIOS DEL AVANCE FÍSICO:	SAN JUAN HUACUtzINCO AV 16 DE SEPTIEMBRE	POR CONTRATO	55,332.00	0.00	55,332.00	100.00
GC/17/053/010	CONSTRUCCION DE RES DE AGUA POTABLE 3" PRELIMINARES, AGUA POTABLE, LIMPIEZA COMENTARIOS DEL AVANCE FÍSICO:	SAN JUAN HUACUtzINCO SAN JUAN HUACUtzINCO	POR CONTRATO	34,633.18	0.00	34,633.18	100.00
0.7.4.3	AMPLIACION D/REHAB-D/OBRAS D/URBAN.	SAN JUAN HUACUtzINCO AV 16 DE SEPTIEMBRE	POR CONTRATO	1,105,423.68	0.00	1,105,423.68	0.00
AJ/17/053/007	REHABILITACION DE CENTRO CULTURAL LA ETA EXTERIOR PRELIMINARES ALBAÑILERIA CANCELERIA OBRA COMENTARIOS DEL AVANCE FÍSICO:	SAN JUAN HUACUtzINCO SAN JUAN HUACUtzINCO	POR CONTRATO	114,088.79	0.00	114,088.79	0.00
FUGRAL 2019	EDIFICACION DE OBRAS DE URBANIZACION OBRAS DE URBANIZACION COMENTARIOS DEL AVANCE FÍSICO:	SAN JUAN HUACUtzINCO SAN JUAN HUACUtzINCO	POR CONTRATO	732,700.08	0.00	732,700.08	100.00
FGF/18/053/001	REHABILITACION DE CENTRO CULTURAL (SEGUNDA ETAPA) COMENTARIOS DEL AVANCE FÍSICO:	SAN JUAN HUACUtzINCO SAN JUAN HUACUtzINCO	POR CONTRATO	3,415,078.73	0.00	3,415,078.73	0.00
SUBTOTAL PARTICIPACION E INCENTIVOS ECONOMICOS:							3,300,983.94




Presidencia Municipal
 San Juan Huacutzinco
 Tlaxcala
 2017-2021

000030


MUNICIPIO DE SAN JUAN HUACTZINCO TLAXCALA
 RFC: MSJ950811K8A
 COMPORTAMIENTO DE OBRAS Y ACCIONES CON CARGO A LA INVERSIÓN PÚBLICA
 Periodo comprendido del 1 al 31 de Agosto de 2019

Fuente, COG y Obra	Nombre de la Obra, Descripción y Comentarios	Localidad	Modalidad de Ejecución	Importe Asig/Autorizado	Importe En el Periodo	Aplicado Acumulado	Avance Financ Físico
TOTAL				16,608,219.93	197,462.81	10,671,651.42	


 Bajos: verdad declaramos que los Estados Financieros y sus notas, son verdaderamente correctos y son responsabilidad del emisor.


 PRESIDENCIA
 MUNICIPAL
 San Juan
 Huactzinco
 Tlaxcala
 2017-2021

C. MARIBEL MUÑOZ RAMÍREZ
 SINDICO MUNICIPAL


 ESTADOS UNIDOS MEXICANOS
 C. P. ADOLFO ELIZABETH GONZÁLEZ DEL RAZO
 TESORERO MUNICIPAL

TESORERÍA
 MUNICIPAL
 San Juan
 Huactzinco
 Tlaxcala
 2017-2021

000031

MUNICIPIO DE SAN JUAN HUACTZINCO TLAXCALA

000032

RFC: MSJ950811K8A

BALANZA DE COMPROBACIÓN DE AGOSTO 2019

		SALDO ANT.:	CARGOS:	ABONOS:	SALDO:
1	ACTIVO	39,410,876.87	6,255,570.69	5,202,323.06	40,464,124.50
1.1	ACTIVO CIRCULANTE	11,136,492.95	6,027,479.69	5,004,860.25	12,159,112.39
1.1.1	EFFECTIVO Y EQUIVALENTES	11,089,632.61	2,923,763.54	2,040,843.89	11,972,552.26
1.1.1.1	EFFECTIVO	9,042.84	38,051.00	34,826.00	12,267.84
1.1.1.1.1	CAJA DE LA TESORERÍA	9,042.84	38,051.00	34,826.00	12,267.84
1.1.1.1.1.12	19 CAJA DE TESORERÍA	9,042.84	38,051.00	34,826.00	12,267.84
1.1.1.2	BANCOS/TESORERÍA	11,080,589.77	2,885,712.54	2,006,017.89	11,960,284.42
1.1.1.2.8	EJERCICIO FISCAL 2017	8,993.60	0.00	1,392.00	7,601.60
1.1.1.2.8.2	17 GTO CORRIENTE HSBC 4060087855	8,993.60	0.00	1,392.00	7,601.60
1.1.1.2.9	EJERCICIO FISCAL 2018	1,313,243.19	267.32	0.00	1,313,510.51
1.1.1.2.9.1	18 ING. FISCALES HSBC 4058969486	58,895.46	0.00	0.00	58,895.46
1.1.1.2.9.2	18 FONDO GRAL DE PARTICIPACIONES HSBC 4058969494	1,241,760.89	267.32	0.00	1,242,028.21
1.1.1.2.9.9	18 FISM FONDO INFRAESTRUCTURA SOC. HSBC 4058969510	12,586.42	0.00	0.00	12,586.42
1.1.1.2.9.18	18 FORTALECIMIENTO FIN P INVERSION-3 HSBC 4061426862	0.42	0.00	0.00	0.42
1.1.1.2.10	EJERCICIO FISCAL 2019	9,758,352.98	2,885,445.22	2,004,625.89	10,639,172.31
1.1.1.2.10.1	19 INGRESOS PROPIOS HSBC 4062307558	103,398.50	34,833.09	112,236.03	25,495.56
1.1.1.2.10.2	19 FONDO GRAL PARTICIPACIONES HSBC 4062307566	2,278,055.49	1,040,971.92	720,588.49	2,598,414.77
1.1.1.2.10.3	19 FONDO DE FOMENTO MUNICIPAL HSBC 4062307574	439,221.13	391,256.82	383,390.19	447,087.76
1.1.1.2.10.4	19 ING DERIVADOS FUENTES LOC HSBC 4062307624	88,042.80	29,538.70	25,377.56	92,203.94
1.1.1.2.10.5	19 IMPTO ESP S/ PROD Y SERV HSBC 4062307590	91,138.88	4,348.62	0.00	95,487.50
1.1.1.2.10.6	19 FONDO DE FISCALIZACION HSBC 4062307582	87,305.62	34,687.55	81,245.61	40,747.56
1.1.1.2.10.7	19 FONDO DE COMPENSACION ISAN HSBC 4062307608	10,750.80	1,454.04	0.00	12,204.84
1.1.1.2.10.8	19 INC DERIVADOS COLAB FISCAL HSBC 4062307616	47,193.30	3,196.94	0.00	50,390.24
1.1.1.2.10.9	19 INC P/LA VTA FINAL GAS DIE HSBC 4062307640	140,321.70	22,043.72	0.00	162,365.42
1.1.1.2.10.10	19 FONDO DE COMPENSACION HSBC 4062307632	275,685.33	59,474.59	0.00	335,159.92
1.1.1.2.10.12	19 FISM HSBC 4062334776	3,890,762.17	664,504.50	290,514.63	4,264,752.04
1.1.1.2.10.13	19 FORTAMUN HSBC 4062334764	709,464.17	440,182.27	391,273.38	748,214.36
1.1.1.2.10.14	19 REGISTRO CIVIL HSBC 4062334750	63,064.25	10,348.20	9,000.00	73,392.05
1.1.1.2.10.15	19 IMPUESTO S/ LA RENTA HSBC 4062334768	608,284.23	81,690.27	0.00	690,974.50
1.1.1.2.10.16	19 FONDO DE ACCIONES P/FORTALECIMIENTO AL CAMPO HSBC 4062334800	500,057.56	43.06	0.00	500,100.62
1.1.1.2.10.17	19 FONDO P/FORTALECIMIENTO DE OBRAS Y ACCIONES MUN HSBC 4062334818	428,616.65	71,470.65	0.00	500,087.30
1.1.2	DERECHOS A RECIBIR EFFECTIVO O EQUIVALENTES	88,180.34	2,964,976.39	2,964,016.36	38,120.37
1.1.2.3	DEUDORES DIVERSOS POR COBRAR A CORTO PLAZO	38,034.93	43,460.72	43,576.82	31,918.83
1.1.2.3.1	GASTOS A COMPROBAR	32,034.93	43,460.72	43,576.82	31,918.83
1.1.2.3.1.9	2018 GASTOS A COMPROBAR	11,561.14	0.00	0.00	11,561.14
1.1.2.3.1.10	2019 GASTOS A COMPROBAR	20,473.79	43,460.72	43,576.82	20,357.69
1.1.2.3.2	RESPONSABILIDAD DE FUNCIONARIOS PÚBLICOS	6,000.00	0.00	0.00	6,000.00

ESTADOS UNIDOS MEXICANOS
 TESORERÍA MUNICIPAL
 San Juan Huactzinco Tlaxcala
 2017-2021

ESTADOS UNIDOS MEXICANOS
 PRESIDENCIA MUNICIPAL
 San Juan Huactzinco Tlaxcala
 2017-2021

MUNICIPIO DE SAN JUAN HUACTZINCO TLAXCALA

RFC: MSJ950811K8A

BALANZA DE COMPROBACIÓN DE AGOSTO 2019

000033

	SALDO ANT.:	CARGOS:	ABONOS:	SALDO:	
1.1.2.3.2.4	2013 RESPONSABILIDAD FUNCIONARIOS PÚBLICOS	6,000.00	0.00	0.00	6,000.00
1.1.2.4	INGRESOS POR RECUPERAR A CORTO PLAZO	0.00	2,919,362.54	2,919,362.54	0.00
1.1.2.4.4	INGRESOS POR RECUPERAR A CORTO PLAZO 2019	0.00	2,919,362.54	2,919,362.54	0.00
1.1.2.4.4.1	IMPUESTO PREDIAL	0.00	9,356.00	9,356.00	0.00
1.1.2.4.4.2	DERECHOS PRESTADOS PRESIDENCIA	0.00	41,920.00	41,920.00	0.00
1.1.2.4.4.3	DERECHOS SERV AGUA POTABLE	0.00	17,200.00	17,200.00	0.00
1.1.2.4.4.4	PARTICIPACIONES E INCENTIVOS ECONOMICOS	0.00	1,329,215.63	1,329,215.63	0.00
1.1.2.4.4.5	APORTACIONES FEDERALES	0.00	1,099,808.02	1,099,808.02	0.00
1.1.2.4.4.6	INTERESES GENERADOS	0.00	421,862.89	421,862.89	0.00
1.1.2.9	OTROS DERECHOS A RECIBIR EFECTIVO O EQUIVALENTES A CORTO PLAZO	125.41	1,153.13	1,077.00	201.54
1.1.2.9.1	SUBSIDIO AL EMPLEO	125.41	1,153.13	1,077.00	201.54
1.1.3	DERECHOS A RECIBIR BIENES O SERVICIOS	8,700.00	139,739.76	0.00	148,439.76
1.1.3.1	ANTICIPO A PROVEEDORES POR ADQUISICIÓN BIENES Y PRESTACIÓN DE SERV A C/ PLAZO	8,700.00	45,750.00	0.00	54,450.00
1.1.3.1.10	2019 ANTICIPO A PROV BIENES Y SERV	8,700.00	45,750.00	0.00	54,450.00
1.1.3.4	ANTICIPO A CONTRATISTAS POR OBRAS PÚBLICAS A CORTO PLAZO	0.00	93,989.76	0.00	93,989.76
1.1.3.4.10	2019 ANTICIPO A CONTRATISTAS	0.00	93,989.76	0.00	93,989.76
1.2	ACTIVO NO CIRCULANTE	28,274,383.92	228,091.00	197,462.81	28,305,012.11
1.2.3	BIENES INMUEBLES, INFRAESTRUCTURA Y CONSTRUCCIONES EN PROCESO	21,647,867.01	197,462.81	197,462.81	21,647,867.01
1.2.3.1	TERRENOS	1,908,499.40	0.00	0.00	1,908,499.40
1.2.3.3	EDIFICIOS NO HABITACIONALES	95,491.77	0.00	0.00	95,491.77
1.2.3.5	CONSTRUCCIONES EN PROCESO EN BIENES DE DOMINIO PÚBLICO	10,405,378.17	0.00	197,462.81	10,207,915.36
1.2.3.5.2	EDIFICACIÓN NO HABITACIONAL EN PROCESO	426,194.16	0.00	0.00	426,194.16
1.2.3.5.2.2	CONSTRUCCIÓN NUEVA PARA EDIFICACIÓN NO HABITACIONAL	426,194.16	0.00	0.00	426,194.16
1.2.3.5.3	CONSTRUCCIÓN DE OBRAS PARA EL ABASTECIMIENTO DE AGUA, PETRÓLEO, GAS, ELECTRICIDAD Y TELECOMUNICACION	261,896.34	0.00	0.00	261,896.34
1.2.3.5.3.2	CONSTRUCCIÓN DE OBRAS PARA EL ABASTECIMIENTO DE AGUA, PETRÓLEO, GAS, ELECTRICIDAD Y TELECOMUNICACION	261,896.34	0.00	0.00	261,896.34
1.2.3.5.4	DIVISIÓN DE TERRENOS Y CONSTRUCCIÓN DE OBRAS DE URBANIZACIÓN EN PROCESO	9,717,287.67	0.00	197,462.81	9,519,824.86
1.2.3.5.4.1	ESTUDIOS Y PROYECTOS	148,532.49	0.00	0.00	148,532.49
1.2.3.5.4.2	CONSTRUCCIÓN DE OBRAS DE URBANIZACIÓN PARA LA DOTACIÓN DE SERVICIOS	8,762,188.94	0.00	197,462.81	8,564,726.13
1.2.3.5.4.3	AMPLIACIÓN DE REHABILITACIÓN DE OBRAS DE URBANIZACIÓN	2,806,594.24	0.00	0.00	2,806,594.24
1.2.3.6	CONSTRUCCIONES EN PROCESO EN BIENES PROPIOS	9,238,497.67	197,462.81	0.00	9,435,960.48
1.2.3.6.2	EDIFICACIÓN NO HABITACIONAL EN PROCESO	557,906.71	0.00	0.00	557,906.71
1.2.3.6.2.2	CONSTRUCCIÓN NUEVA PARA EDIFICACIÓN NO HABITACIONAL	557,906.71	0.00	0.00	557,906.71
1.2.3.6.4	DIVISIÓN DE TERRENOS Y CONSTRUCCIÓN DE OBRAS DE URBANIZACIÓN EN PROCESO	8,680,590.96	197,462.81	0.00	8,878,053.77
1.2.3.6.4.2	CONSTRUCCIÓN DE OBRAS DE URBANIZACIÓN PARA LA DOTACIÓN DE SERVICIOS	523,879.75	197,462.81	0.00	721,342.56
1.2.3.6.4.3	AMPLIACIÓN DE REHABILITACIÓN DE OBRAS DE URBANIZACIÓN	8,156,711.21	0.00	0.00	8,156,711.21
1.2.4	BIENES MUEBLES	491,150.57	30,626.19	0.00	521,776.76
1.2.4.1	MOBILIARIO Y EQUIPO DE OFICINA	1,558,415.24	0.00	0.00	1,558,415.24
1.2.4.1.1	MUEBLES DE OFICINA Y ESTANTERÍA	524,109.50	0.00	0.00	524,109.50



PRESIDENCIA MUNICIPAL
San Juan Huactzinco Tlaxcala
2017-2021

TESORERÍA MUNICIPAL
San Juan Huactzinco Tlaxcala
2017-2021

MUNICIPIO DE SAN JUAN HUACTZINCO TLAXCALA

RFC: MSJ950611K8A

BALANZA DE COMPROBACIÓN DE AGOSTO 2019

000034

	SALDO ANT.:	CARGOS:	ABONOS:	SALDO:	
1.2.4.1.2	MUEBLES, EXCEPTO DE OFICINA Y ESTANTERÍA	72,591.83	0.00	0.00	72,591.83
1.2.4.1.3	EQUIPO DE CÓMPUTO Y DE TECNOLOGÍAS DE LA INFORMACIÓN	865,778.20	0.00	0.00	865,778.20
1.2.4.1.9	OTROS MOBILIARIOS Y EQUIPOS DE ADMINISTRACIÓN	95,945.71	0.00	0.00	95,945.71
1.2.4.2	MOBILIARIO Y EQUIPO EDUCACIONAL Y RECREATIVO	251,643.92	30,628.19	0.00	282,272.11
1.2.4.2.1	EQUIPOS Y APARATOS AUDIOVISUALES	139,778.43	6,500.19	0.00	146,278.62
1.2.4.2.2	APARATOS DEPORTIVOS	11,136.00	0.00	0.00	11,136.00
1.2.4.2.3	CÁMARAS FOTOGRAFICAS Y DE VIDEO	30,894.00	0.00	0.00	30,894.00
1.2.4.2.9	OTRO MOBILIARIO Y EQUIPO EDUCACIONAL Y RECREATIVO	69,835.49	24,128.00	0.00	93,963.49
1.2.4.3	EQUIPO E INSTRUMENTAL MÉDICO Y DE LABORATORIO	18,244.00	0.00	0.00	18,244.00
1.2.4.3.1	EQUIPO MÉDICO Y DE LABORATORIO	6,990.00	0.00	0.00	6,990.00
1.2.4.3.2	INSTRUMENTAL MÉDICO Y DE LABORATORIO	11,254.00	0.00	0.00	11,254.00
1.2.4.4	VEHICULOS Y EQUIPO DE TRANSPORTE	5,753,892.31	0.00	0.00	5,753,892.31
1.2.4.4.1	VEHICULOS Y EQUIPO TERRESTRE	5,721,892.31	0.00	0.00	5,721,892.31
1.2.4.4.9	OTROS EQUIPOS DE TRANSPORTE	32,000.00	0.00	0.00	32,000.00
1.2.4.5	EQUIPO DE DEFENSA Y SEGURIDAD	131,184.71	0.00	0.00	131,184.71
1.2.4.5.1	EQUIPO DE DEFENSA Y SEGURIDAD	131,184.71	0.00	0.00	131,184.71
1.2.4.6	MAQUINARIA, OTROS EQUIPOS Y HERRAMIENTAS	743,049.39	0.00	0.00	743,049.39
1.2.4.6.1	MAQUINARIA Y EQUIPO AGROPECUARIO	621.00	0.00	0.00	621.00
1.2.4.6.3	MAQUINARIA Y EQUIPO DE CONSTRUCCIÓN	213,926.00	0.00	0.00	213,926.00
1.2.4.6.5	EQUIPO DE COMUNICACIÓN Y TELECOMUNICACION	253,070.65	0.00	0.00	253,070.65
1.2.4.6.6	EQUIPOS DE GENERACIÓN ELÉCTRICA, APARATOS Y ACCESORIOS ELÉCTRICOS	203,343.15	0.00	0.00	203,343.15
1.2.4.6.7	HERRAMIENTAS Y MÁQUINAS-HERRAMIENTA	72,088.59	0.00	0.00	72,088.59
1.2.4.7	COLECCIONES, OBRAS DE ARTE Y OBJETOS VALIOSOS	34,721.00	0.00	0.00	34,721.00
1.2.4.7.1	BIENES ARTÍSTICOS, CULTURALES Y CIENTÍFICOS	34,721.00	0.00	0.00	34,721.00
1.2.5	ACTIVOS INTANGIBLES	19,000.00	0.00	0.00	19,000.00
1.2.5.1	SOFTWARE	19,000.00	0.00	0.00	19,000.00
1.2.5.1.1	SOFTWARE	19,000.00	0.00	0.00	19,000.00
1.2.6	DEPRECIACIÓN, DETERIORO Y AMORTIZACIÓN ACUMULADA DE BIENES	1,883,633.66	0.00	0.00	1,883,633.66
1.2.6.3	DEPRECIACIÓN ACUMULADA DE BIENES MUEBLES	1,883,633.66	0.00	0.00	1,883,633.66
1.2.6.3.1	MOBILIARIO Y EQUIPO DE ADMINISTRACIÓN	488,364.30	0.00	0.00	488,364.30
1.2.6.3.1.1	MUEBLES DE OFICINA Y ESTANTERÍA	172,011.01	0.00	0.00	172,011.01
1.2.6.3.1.2	MUEBLES EXCEPTO DE OFICINA Y ESTANTERÍA	529.01	0.00	0.00	529.01
1.2.6.3.1.3	EQUIPO DE CÓMPUTO Y DE TECNOLOGÍA DE LA INFORMACIÓN	293,021.59	0.00	0.00	293,021.59
1.2.6.3.1.4	OTROS MOBILIARIOS Y EQUIPOS DE ADMINISTRACIÓN	22,802.69	0.00	0.00	22,802.69
1.2.6.3.2	MOBILIARIO Y EQUIPO EDUCACIONAL Y RECREATIVO	107,910.15	0.00	0.00	107,910.15
1.2.6.3.2.1	EQUIPOS Y APARATOS AUDIOVISUALES	83,591.80	0.00	0.00	83,591.80
1.2.6.3.2.3	CAMARAS FOTOGRAFICAS Y DE VIDEO	11,465.17	0.00	0.00	11,465.17
1.2.6.3.2.4	OTRO MOBILIARIO Y EQUIPO EDUCACIONAL Y RECREATIVO	12,853.18	0.00	0.00	12,853.18
1.2.6.3.4	EQUIPO DE TRANSPORTE	918,820.50	0.00	0.00	918,820.50
1.2.6.3.4.1	VEHÍCULOS Y EQUIPO TERRESTRE	918,820.50	0.00	0.00	918,820.50
1.2.6.3.5	EQUIPO DE DEFENSA Y SEGURIDAD	29,592.57	0.00	0.00	29,592.57
1.2.6.3.5.1	EQUIPO DE DEFENSA Y SEGURIDAD	29,592.57	0.00	0.00	29,592.57
1.2.6.3.6	MAQUINARIA, OTROS EQUIPOS Y HERRAMIENTAS	336,301.14	0.00	0.00	336,301.14
1.2.6.3.6.1	MAQUINARIA Y EQUIPO AGROPECUARIO	621.00	0.00	0.00	621.00



PRESIDENCIA MUNICIPAL
San Juan Huactzinco Tlaxcala
2017-2021

ESTADOS UNIDOS MEXICANOS
TESORERÍA MUNICIPAL
San Juan Huactzinco Tlaxcala
2017-2021

MUNICIPIO DE SAN JUAN HUACTZINCO TLAXCALA

RFC: MSJ950811K8A

BALANZA DE COMPROBACIÓN DE AGOSTO 2019

003335

		SALDO ANT.:	CARGOS:	ABONOS:	SALDO:
1.2.6.3.6.3	MAQUINARIA Y EQUIPO DE CONSTRUCCIÓN	213,926.00	0.00	0.00	213,926.00
1.2.6.3.6.5	EQUIPO COMUNICACIÓN Y TELECOMUNICACIÓN	70,752.82	0.00	0.00	70,752.82
1.2.6.3.6.6	EQUIPO GENERACIÓN ELÉCTRICA, APARATOS Y ACCESORIOS ELECTRICOS	37,853.83	0.00	0.00	37,853.83
1.2.6.3.6.7	HERRAMIENTAS Y MAQUINAS - HERRAMIENTAS	13,147.49	0.00	0.00	13,147.49
1.2.6.3.7	COLECCIONES, OBRAS DE ARTE Y OBJETIVOS VALIOSOS	2,645.00	0.00	0.00	2,645.00
1.2.6.3.7.1	BIENES ARTÍSTICOS, CULTURALES Y CIENTÍFICOS	2,645.00	0.00	0.00	2,645.00
	PASIVO	120,877.64	2,103,023.91	2,119,600.86	137,454.59
2.1	PASIVO CIRCULANTE	120,877.64	2,103,023.91	2,119,600.86	137,454.59
2.1.1	CUENTAS POR PAGAR A CORTO PLAZO	113,042.43	2,013,094.31	2,018,976.06	118,924.20
2.1.1.1	SERVICIOS PERSONALES POR PAGAR A CORTO PLAZO	19,038.16	1,042,240.49	1,042,240.59	19,038.26
2.1.1.1.1	NÓMINAS, HONORARIOS Y OTROS SERVICIOS PERSONALES	19,038.16	1,042,240.49	1,042,240.59	19,038.26
2.1.1.1.1.10	2019 NÓMINAS, HONORARIOS Y OTROS SERV PERSONALES	19,038.16	1,042,240.49	1,042,240.59	19,038.26
2.1.1.1.2	PROVEEDORES POR PAGAR A CORTO PLAZO	1,000.00	589,426.38	589,426.38	1,000.00
2.1.1.1.2.3	PROVEEDORES DE BIENES Y SERVICIOS	1,000.00	589,426.38	589,426.38	1,000.00
2.1.1.1.2.3.10	2019 PROVEEDORES DE BIENES Y SERVICIOS	1,000.00	589,426.38	589,426.38	1,000.00
2.1.1.1.3	CONTRATISTAS POR OBRAS PUBLICAS POR PAGAR A CORTO PLAZO	0.00	197,462.81	197,462.81	0.00
2.1.1.1.3.1	PROVEEDORES DE INVERSIÓN PÚBLICA	0.00	197,462.81	197,462.81	0.00
2.1.1.1.3.1.10	2019 PROVEEDORES DE INVERSIÓN PÚBLICA	0.00	197,462.81	197,462.81	0.00
2.1.1.1.5	TRANSFERENCIAS OTORGADAS POR PAGAR A CORTO PLAZO	0.00	77,038.03	77,038.03	0.00
2.1.1.1.5.10	2019 TRANSFERENCIAS OTORGADAS POR PAGAR C/P	0.00	77,038.03	77,038.03	0.00
2.1.1.1.7	RETENCIONES Y CONTRIBUCIONES POR PAGAR A CORTO PLAZO	93,004.27	106,926.60	112,808.27	98,885.94
2.1.1.1.7.1	IMPUESTO Y DERECHOS	0.00	18,025.00	18,025.00	0.00
2.1.1.1.7.1.4	OTROS IMPUESTOS Y DERECHOS	0.00	18,025.00	18,025.00	0.00
2.1.1.1.7.1.4.10	2019 OTROS IMPUESTOS Y DERECHOS	0.00	18,025.00	18,025.00	0.00
2.1.1.1.7.2	IMPUESTOS Y DERECHOS RETENIDOS	92,237.35	88,901.60	94,016.35	97,352.10
2.1.1.1.7.2.1	IMPUESTO SOBRE LA RENTA (ISR)	84,642.01	88,901.60	93,078.41	88,818.82
2.1.1.1.7.2.1.10	2019 IMPUESTO SOBRE LA RENTA (ISR)	84,642.01	88,901.60	93,078.41	88,818.82
2.1.1.1.7.2.5	5.51 AL MILLAR	7,595.34	0.00	937.94	8,533.28
2.1.1.1.7.2.5.9	2018/ 5.51 AL MILLAR	0.02	0.00	0.00	0.02
2.1.1.1.7.2.5.10	2019/ 5.51 AL MILLAR	7,595.32	0.00	937.94	8,533.26
2.1.1.1.7.8	SINDICATOS	766.92	0.00	766.92	1,533.84
2.1.1.1.7.8.1	SINDICATO 7 DE MAYO	766.92	0.00	766.92	1,533.84
2.1.1.1.7.8.1.10	2019/ SINDICATO 7 DE MAYO	766.92	0.00	766.92	1,533.84
2.1.2	DOCUMENTOS POR PAGAR A CORTO PLAZO	7,835.21	89,929.60	100,624.78	18,530.39
2.1.2.9	OTROS DOCUMENTOS POR PAGAR A CORTO PLAZO	7,835.21	89,929.60	100,624.78	18,530.39
2.1.2.9.10	2019/ OTROS DOCUMENTOS POR PAGAR A C/P	7,835.21	89,929.60	100,624.78	18,530.39
3	HACIENDA PÚBLICA/ PATRIMONIO GENERAL	37,522,242.06	0.00	0.00	37,522,242.06
3.1	HACIENDA PÚBLICA/PATRIMONIO CONTRIBUTIVO	8,096,762.89	0.00	0.00	8,096,762.89
3.1.1	APORTACIONES	8,096,762.89	0.00	0.00	8,096,762.89
3.1.1.1	APORTACIONES	8,096,762.89	0.00	0.00	8,096,762.89
3.2	HACIENDA PÚBLICA /PATRIMONIO GENERAL	29,425,519.17	0.00	0.00	29,425,519.17
3.2.2	RESULTADOS DE EJERCICIOS ANTERIORES	29,425,519.17	0.00	0.00	29,425,519.17
3.2.2.1	RESULTADOS DEL EJERCICIO 2007 Y ANTERIORES	293,991.68	0.00	0.00	293,991.68
3.2.2.2	RESULTADO DEL EJERCICIO 2008	-1,172,459.98	0.00	0.00	-1,172,459.98
3.2.2.3	RESULTADO DEL EJERCICIO 2009	-499,682.51	0.00	0.00	-499,682.51
3.2.2.4	RESULTADO DEL EJERCICIO 2010	-1,085,649.69	0.00	0.00	-1,085,649.69
3.2.2.5	RESULTADO DEL EJERCICIO 2011	-1,566,698.29	0.00	0.00	-1,566,698.29



PRESIDENCIA MUNICIPAL
San Juan Huactzinco Tlaxcala
2017 - 2021

MUNICIPIO DE SAN JUAN HUACTZINCO TLAXCALA

RFC: MSJ950811K8A

BALANZA DE COMPROBACIÓN DE AGOSTO 2019

000033

		SALDO ANT.:	CARGOS:	ABONOS:	SALDO:
3.2.2.6	RESULTADO DEL EJERCICIO 2012	58,379.84	0.00	0.00	58,379.84
3.2.2.7	RESULTADO DEL EJERCICIO 2013	7,518,590.39	0.00	0.00	7,518,590.39
3.2.2.8	RESULTADOS DE ADMINISTRACIÓN 2014-2016	11,836,251.45	0.00	0.00	11,836,251.45
3.2.2.8.1	RESULTADO DEL EJERCICIO 2014	9,603,220.26	0.00	0.00	9,603,220.26
3.2.2.8.2	RESULTADO DEL EJERCICIO 2015	6,943,332.61	0.00	0.00	6,943,332.61
3.2.2.8.3	RESULTADO DEL EJERCICIO 2016	-4,710,301.42	0.00	0.00	-4,710,301.42
3.2.2.9	RESULTADOS DE ADMINISTRACIÓN 2017-2021	14,043,196.28	0.00	0.00	14,043,196.28
3.2.2.9.1	RESULTADO DEL EJERCICIO 2017	3,415,015.07	0.00	0.00	3,415,015.07
3.2.2.9.2	RESULTADO DEL EJERCICIO 2018	10,628,181.21	0.00	0.00	10,628,181.21
.	INGRESOS Y OTROS BENEFICIOS	21,575,755.20	0.00	2,919,362.54	24,495,117.74
4.1	INGRESOS DE GESTIÓN	615,192.22	0.00	69,575.22	684,767.44
4.1.1	IMPUESTOS	175,986.80	0.00	10,095.00	186,083.80
4.1.1.2	IMPUESTOS SOBRE EL PATRIMONIO	163,245.80	0.00	7,926.00	171,171.80
4.1.1.2.1	URBANO	107,886.00	0.00	5,955.00	113,841.00
4.1.1.2.2	RÚSTICO	13,407.00	0.00	1,232.00	14,639.00
4.1.1.2.3	TRANSMISIÓN DE BIENES INMUEBLES	41,952.80	0.00	739.00	42,691.80
4.1.1.7	ACCESORIOS DE IMPUESTOS	12,743.00	0.00	2,169.00	14,912.00
4.1.1.7.1	RECARGOS	12,743.00	0.00	2,169.00	14,912.00
4.1.1.7.1.1	RECARGOS PREDIAL	12,743.00	0.00	2,169.00	14,912.00
4.1.4	DERECHOS	411,897.42	0.00	57,341.00	469,238.42
4.1.4.3	DERECHOS POR PRESTACIÓN DE SERVICIOS	410,241.42	0.00	57,341.00	467,582.42
4.1.4.3.1	AVALÚO DE PREDIOS URBANO	10,832.00	0.00	622.00	11,454.00
4.1.4.3.2	AVALÚO DE PREDIOS RÚSTICO	2,524.00	0.00	0.00	2,524.00
4.1.4.3.3	MANIFESTACIONES CATASTRALES	12,537.00	0.00	845.00	13,382.00
4.1.4.3.4	AVISOS NOTARIALES	6,041.00	0.00	169.00	6,210.00
4.1.4.3.5	ALINEAMIENTO DE INMUEBLES	1,295.00	0.00	0.00	1,295.00
4.1.4.3.6	LICENC. CONST. OBR. NVA. AMP. REV. MEM. PAIS.	0.00	0.00	169.00	169.00
4.1.4.3.8	LICENCIAS P/DIVIDIR, FUSIONAR Y LOTIF.	9,082.42	0.00	0.00	9,082.42
4.1.4.3.9	DICTAMEN DE USO DE SUELO	2,347.74	0.00	0.00	2,347.74
4.1.4.3.12	DESLINDE DE TERRENOS Y RECTIFICACION DE MEDIDAS	7,014.00	0.00	0.00	7,014.00
4.1.4.3.13	REGULAR. LAS OBRAS CONST. SIN LICENCIA	126.68	0.00	0.00	126.68
4.1.4.3.14	ASIGNAC. D/NUM.OFICIAL BIENES INMUEB.	460.00	0.00	94.00	554.00
4.1.4.3.16	PERMISO OBST. VIAS Y LUG. PUB. MAT.	44.00	0.00	0.00	44.00
4.1.4.3.19	INSCRIPCIÓN AL PADRÓN DE CONTRATISTAS	6,000.00	0.00	0.00	6,000.00
4.1.4.3.23	EXPED. D/CONST. D/POSESIÓN D/PREDIOS	1,945.00	0.00	169.00	2,114.00
4.1.4.3.24	EXPEDICIÓN DE CONSTANCIAS	20,833.98	0.00	3,995.00	24,828.98
4.1.4.3.25	EXPEDICIÓN DE OTRAS CONSTANCIAS	85.00	0.00	0.00	85.00
4.1.4.3.40	TRANSP.Y DISP.FINAL DES.SOL.COM.Y SERV.	3,915.00	0.00	153.00	4,068.00
4.1.4.3.46	LICENCIAS DE FUNCIONAMIENTO	3,204.00	0.00	0.00	3,204.00
4.1.4.3.51	LUMINOSOS	3,755.00	0.00	0.00	3,755.00
4.1.4.3.52	SERVICIO DE ALUMBRADO PÚBLICO	101,474.57	0.00	30,425.00	131,899.57
4.1.4.3.53	SERVICIO DE AGUA POTABLE	169,970.00	0.00	14,700.00	184,670.00
4.1.4.3.54	CONEXIONES Y RECONEXIONES	32,000.00	0.00	2,500.00	34,500.00
4.1.4.3.59	PRESTACIÓN DE SERVICIOS DE JUST. SOCIAL	14,760.00	0.00	3,500.00	18,260.00
4.1.4.4	ACCESORIOS DE DERECHOS	806.00	0.00	0.00	806.00
4.1.4.4.2	MULTAS	806.00	0.00	0.00	806.00
4.1.4.4.2.2	MULTAS OTROS	806.00	0.00	0.00	806.00
4.1.4.9	OTROS DERECHOS	850.00	0.00	0.00	850.00
4.1.4.9.1	OTROS DERECHOS	850.00	0.00	0.00	850.00
4.1.5	PRODUCTOS DE TIPO CORRIENTE	27,006.00	0.00	2,139.22	29,145.22
4.1.5.1	PRODUCTOS	27,006.00	0.00	2,139.22	29,145.22
4.1.5.1.1	MERCADOS	14,979.05	0.00	1,040.00	16,019.05
4.1.5.1.7	AUDITORIO MUNICIPAL	2,000.00	0.00	0.00	2,000.00
4.1.5.1.11	INTERESES BANCARIOS CRÉDITOS	10,026.95	0.00	1,099.22	11,126.17
4.1.6	APROVECHAMIENTOS DE BIENES PATRIMONIALES	300.00	0.00	0.00	300.00
4.1.6.2	MULTAS	300.00	0.00	0.00	300.00
4.1.6.2.1	MULTAS	300.00	0.00	0.00	300.00



TESORERÍA MUNICIPAL
San Juan Huactzinco Tlaxcala
2017-2021



PRESIDENCIA MUNICIPAL
San Juan Huactzinco Tlaxcala
2017-2021

MUNICIPIO DE SAN JUAN HUACTZINCO TLAXCALA

000037

RFC: MSJ950811K8A
BALANZA DE COMPROBACIÓN DE AGOSTO 2019

	SALDO ANT.:	CARGOS:	ABONOS:	SALDO:	
4.2	PART, APORT, CONV, INCENT. DERIV. D/COLAB. FISCAL, F. DIST. DE APORT, TRANSF, ASIG, SUBS Y SUBV Y P Y JUB	20,960,562.98	0.00	2,849,787.32	23,810,350.30
4.2.1	PART, APORT, CONV, INCENT. DERIV. D/COLAB. FISCAL, F. DIST. DE APORT	20,960,562.98	0.00	2,849,787.32	23,810,350.30
4.2.1.1	PARTICIPACIONES	13,256,756.84	0.00	1,749,979.30	15,006,736.14
4.2.1.1.1	PARTICIPACIONES	11,744,245.39	0.00	1,749,979.30	13,494,224.69
4.2.1.1.2	FONDO DE COMPENSACIÓN	196,303.12	0.00	0.00	196,303.12
4.2.1.1.3	INCENTIVO P/LA VTA FINAL D/GAS.Y DIESEL	25,275.46	0.00	0.00	25,275.46
4.2.1.1.4	AJUSTE	1,247,932.87	0.00	0.00	1,247,932.87
4.2.1.2	APORTACIONES	7,698,656.14	0.00	1,099,808.02	8,798,464.16
4.2.1.3	CONVENIOS	5,150.00	0.00	0.00	5,150.00
5	GASTOS Y OTRAS PERDIDAS	19,808,036.03	1,882,691.86	0.00	21,690,729.89
5.1	GASTOS DE FUNCIONAMIENTO	11,191,288.81	1,587,873.05	0.00	12,779,161.86
5.1.1	SERVICIOS PERSONALES	6,665,268.01	945,678.23	0.00	7,610,946.24
5.1.1.1	REMUNERACIONES AL PERSONAL DE CARÁCTER PERMANENTE	6,256,818.06	881,796.20	0.00	7,138,614.26
5.1.1.1.1	DIETAS	795,765.58	99,470.68	0.00	895,236.26
5.1.1.1.3	SUELDOS A FUNCIONARIOS	863,912.42	123,416.06	0.00	987,328.48
5.1.1.1.4	SUELDOS AL PERSONAL	4,328,718.06	620,563.46	0.00	4,949,281.52
5.1.1.1.5	SUELDOS A TRABAJADORES	268,422.00	38,346.00	0.00	306,768.00
5.1.1.3	REMUNERACIONES ADICIONALES Y ESPECIALES	184,233.52	759.76	0.00	184,993.28
5.1.1.3.1	PRIMA QUINQUENAL	5,318.32	759.76	0.00	6,078.08
5.1.1.3.3	PRIMA VACACIONAL A FUNCIONARIOS	18,865.59	0.00	0.00	18,865.59
5.1.1.3.4	PRIMA VACACIONAL AL PERSONAL	141,835.11	0.00	0.00	141,835.11
5.1.1.3.5	PRIMA VACACIONAL A TRABAJADORES	18,214.50	0.00	0.00	18,214.50
5.1.1.5	OTRAS PRESTACIONES SOCIALES Y ECONÓMICAS	224,216.43	63,122.27	0.00	287,338.70
5.1.1.5.3	INDEMNIZACIÓN Y LIQUIDACIÓN AL PERSONAL	181,202.90	55,624.27	0.00	236,827.17
5.1.1.5.6	OTRAS PREST. CONTRACT. A TRABAJADORES	931.50	0.00	0.00	931.50
5.1.1.5.9	SERVICIO MEDICO A FUNCIONARIOS	1,450.00	3,740.00	0.00	10,990.00
5.1.1.5.A	SERVICIO MEDICO AL PERSONAL	11,420.00	700.00	0.00	12,120.00
5.1.1.5.G	CUOTAS DESPESA A TRABAJADORES	22,806.00	3,258.00	0.00	26,064.00
5.1.2	MATERIALES Y SUMINISTROS	1,364,700.06	210,880.24	0.00	1,575,580.30
5.1.2.1	MATERIALES DE ADMINISTRACIÓN, EMISIÓN DE DOCUMENTOS Y ARTICULOS OFICIALES	320,231.72	42,880.55	0.00	363,112.27
5.1.2.1.1	MATERIALES, UTIL.Y EQPOS MEN. D/OFICINA	184,829.20	22,170.95	0.00	207,000.15
5.1.2.1.2	MATERIALES Y UTILES D/IMPRES. Y REPROD.	21,523.30	0.00	0.00	21,523.30
5.1.2.1.3	MATERIAL ESTADISTICO Y GEOGRAFICO	0.00	600.00	0.00	600.00
5.1.2.1.4	MAT.UTIL.Y EQPOS MEN.TECN.D/L INF.Y COM.	42,631.06	4,572.66	0.00	47,203.72
5.1.2.1.5	MATERIAL IMPRESO E INFORMACION DIGITAL	4,663.00	1,458.52	0.00	6,121.52
5.1.2.1.6	MATERIAL DE LIMPIEZA	12,647.36	5,502.42	0.00	18,149.78
5.1.2.1.8	MAT. P/EL REG. E INDENT. BIENES Y PERS.	53,937.80	8,576.00	0.00	62,513.80
5.1.2.2	ALIMENTOS Y UTENSILIOS	112,415.94	9,094.89	0.00	121,510.83
5.1.2.2.1	PRODUCTOS ALIMENTICIOS PARA PERSONAS	105,754.43	9,094.89	0.00	114,849.32
5.1.2.2.2	PRODUCTOS ALIMENTICIOS PARA ANIMALES	4,568.79	0.00	0.00	4,568.79
5.1.2.2.3	UTENSILIOS P/EL SERVICIO. D/ALIMENT.	2,092.72	0.00	0.00	2,092.72
5.1.2.3	MATERIAS PRIMAS Y MATERIALES DE PRODUCCIÓN Y COMERCIALIZACIÓN	1,361.38	0.00	0.00	1,361.38
5.1.2.3.1	PROD.ALIMENT.AGROP.Y FOREST.ADO. C/H.P.	915.94	0.00	0.00	915.94
5.1.2.3.5	PROD. QUIM. FARM. Y LAB. ADO. QUIM. Y FARM.	445.44	0.00	0.00	445.44
5.1.2.4	MATERIALES Y ARTICULOS DE CONSTRUCCIÓN Y DE REPARACIÓN	94,771.09	2,474.04	0.00	97,245.13
5.1.2.4.2	CEMENTO Y PRODUCTOS DE CONCRETO	1,400.00	244.00	0.00	1,644.00
5.1.2.4.3	CAL, YESO Y PRODUCTOS DE YESO	718.00	0.00	0.00	718.00
5.1.2.4.6	MATERIAL ELECTRICO Y ELECTRONICO	49,734.25	1,760.04	0.00	51,494.29
5.1.2.4.7	ARTICULOS METALICOS PARA LA CONSTRUCCION	38,263.04	0.00	0.00	38,263.04
5.1.2.4.8	MATERIALES COMPLEMENTARIOS	1,651.13	0.00	0.00	1,651.13
5.1.2.4.9	OTROS MATERIALES Y ART.D/CONST.Y REPAR.	3,516.97	450.00	0.00	3,966.97

2017-2021



MUNICIPIO DE SAN JUAN HUACTZINCO TLAXCALA

RFC: MSJ950811K8A

BALANZA DE COMPROBACIÓN DE AGOSTO 2019

000033

	SALDO ANT.:	CARGOS:	ABONOS:	SALDO:	
5.1.2.5	PRODUCTOS QUÍMICOS, FARMACÉUTICOS Y DE LABORATORIO	42,105.10	11,085.73	0.00	53,190.83
5.1.2.5.2	FERTILIZANTES, PESTIC.Y OTROS AGROQ.	751.68	0.00	0.00	751.68
5.1.2.5.4	MATERIALES, ACCES.Y SUMIN.MÉDICOS	30,515.42	4,524.73	0.00	35,040.15
5.1.2.5.6	FIBRAS SINT.HULES, PLAST.Y DERIVADOS	9,180.00	6,561.00	0.00	15,741.00
5.1.2.5.7	OTROS PRODUCTOS QUIMICOS	1,658.00	0.00	0.00	1,658.00
5.1.2.6	COMBUSTIBLES, LUBRICANTES Y ADITIVOS	556,439.57	77,600.00	0.00	634,039.57
5.1.2.6.1	COMBUSTIBLES, LUBRICANTES Y ADITIVOS	556,439.57	77,600.00	0.00	634,039.57
5.1.2.7	VESTUARIO, BLANCOS, PRENDAS DE PROTECCIÓN Y ARTICULOS DEPORTIVOS	107,825.23	41,771.60	0.00	149,596.83
5.1.2.7.1	VESTUARIO Y UNIFORMES	97,347.20	41,771.60	0.00	139,118.80
5.1.2.7.2	PRENDAS DE SEG. Y PROT. PERSONAL	2,328.82	0.00	0.00	2,328.82
5.1.2.7.3	ARTICULOS DEPORTIVOS	4,133.46	0.00	0.00	4,133.46
5.1.2.7.4	PRODUCTOS TEXTILES	4,015.75	0.00	0.00	4,015.75
5.1.2.8	MATERIALES Y SUMINISTROS PARA SEGURIDAD	10,379.80	784.97	0.00	11,164.77
5.1.2.8.2	MATERIALES DE SEGURIDAD PÚBLICA	880.00	784.97	0.00	1,664.97
5.1.2.8.3	PRENDAS D/PROT.P/SEG. PÚBL.Y NACIONAL	9,499.80	0.00	0.00	9,499.80
5.1.2.9	HERRAMIENTAS, REFACCIONES Y ACCESORIOS MENORES	119,163.93	25,188.46	0.00	144,352.39
5.1.2.9.1	HERRAMIENTAS MENORES	34,850.47	1,290.00	0.00	36,140.47
5.1.2.9.2	REFACCIONES Y ACCES. MEN. D/EDIFICIOS	915.01	200.00	0.00	1,115.01
5.1.2.9.3	REF.Y ACC.MEN.MOB.EQPO D/ADM.EDUC.Y REC.	7,187.20	20,578.44	0.00	27,765.64
5.1.2.9.4	REF.Y ACC.MEN.EQPO D/COMP.Y TEC. D/INF.	2,050.52	0.00	0.00	2,050.52
5.1.2.9.6	REFACCIONES Y ACCES.MEN.D/EQPO D/TRANSP.	74,160.73	3,120.02	0.00	77,280.75
5.1.3	SERVICIOS GENERALES	3,161,320.74	431,314.58	0.00	3,592,635.32
5.1.3.1	SERVICIOS BÁSICOS	1,510,560.52	208,486.42	0.00	1,719,046.94
5.1.3.1.1	ENERGÍA ELÉCTRICA	1,476,679.00	205,103.00	0.00	1,681,782.00
5.1.3.1.2	GAS	2,382.70	307.42	0.00	2,690.12
5.1.3.1.4	TELEFONÍA TRADICIONAL	6,256.00	2,448.00	0.00	8,704.00
5.1.3.1.5	TELEFONÍA CELULAR	7,526.00	628.00	0.00	8,154.00
5.1.3.1.7	SERV.D/ACC.D/INTER.REDES Y PROC.D/INF.	17,716.82	0.00	0.00	17,716.82
5.1.3.2	SERVICIOS DE ARRENDAMIENTO	120,887.21	10,028.20	0.00	130,915.41
5.1.3.2.5	ARRENDAMIENTO DE EQUIPO DE TRANSPORTE	16,588.00	0.00	0.00	16,588.00
5.1.3.2.6	ARRENDAMIENTO D/MAQ. OTROS EQPOS Y HERR.	10,455.11	0.00	0.00	10,455.11
5.1.3.2.9	OTROS ARRENDAMIENTOS	53,844.01	10,028.20	0.00	63,872.21
5.1.3.3	SERVICIOS PROFESIONALES, CIENTÍFICOS Y TÉCNICOS Y OTROS SERVICIOS	69,369.30	2,167.28	0.00	71,536.58
5.1.3.3.2	SERV.D/DIS.ARQ. ING.Y ACTIV.RELACIONADAS	6,200.00	0.00	0.00	6,200.00
5.1.3.3.4	SERVICIOS DE CAPACITACIÓN	3,480.00	0.00	0.00	3,480.00
5.1.3.3.6	SERV.D/APOYO ADM.TRAD.FOT.E IMPRES.	59,689.30	2,167.28	0.00	61,856.58
5.1.3.4	SERVICIOS FINANCIEROS, BANCARIOS Y COMERCIALES	11,020.57	1,392.00	0.00	12,412.57
5.1.3.4.1	SERVICIOS FINAN.Y BANCARIOS	11,020.57	1,392.00	0.00	12,412.57
5.1.3.5	SERVICIOS DE INSTALACION, REPARACION, MANTENIMIENTO Y CONSERVACIÓN	649,809.96	71,494.07	0.00	721,304.03
5.1.3.5.1	CONSERV.Y MANTTO MENOR D/INSTALACIONES	100,980.11	0.00	0.00	100,980.11
5.1.3.5.2	INST.REP.Y MANT.MOB.Y EQ.ADM.EDUC.Y REC.	1,000.00	0.00	0.00	1,000.00
5.1.3.5.3	INST.REP.Y MANT.EQ.COM.Y TEC. D/INF.	20,055.60	600.00	0.00	20,655.60
5.1.3.5.5	REPAR.Y MANTTO D/EQ.D/TRANSPORTE	291,788.05	68,936.27	0.00	360,724.32
5.1.3.5.7	INST.REP.Y MANT.D/MAQ.OTROS EQ.Y HERR.	2,347.20	382.80	0.00	2,730.00
5.1.3.5.8	SERV.D/LIMPIEZA Y MANEJO DE DESECHOS	217,009.00	1,575.00	0.00	218,584.00
5.1.3.5.9	SERVICIOS DE JARDINERÍA Y FUMIGACIÓN	16,630.00	0.00	0.00	16,630.00
5.1.3.6	SERVICIOS DE COMUNICACIÓN SOCIAL Y PUBLICIDAD	71,920.75	10,902.52	0.00	82,823.27
5.1.3.6.1	DIP.RAD.TV.Y MED.D/MEN.S/PROPAGANDA	68,078.07	3,480.00	0.00	71,558.07
5.1.3.6.3	SERV.D/CREAT.PRES.Y PROPAGANDA	0.00	180.00	0.00	180.00
5.1.3.6.6	SERV.D/CREAC. Y DIF. CONT.EXC.ATELAVISIV.	33,842.08	6,840.52	0.00	40,682.60
5.1.3.7	SERVICIOS DE TRASLADO Y VIÁTICOS	23,825.99	1,066.00	0.00	24,891.99



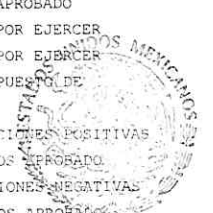
PRESIDENCIA MUNICIPAL
San Juan Huactzinco Tlaxcala
2017-2021

MUNICIPIO DE SAN JUAN HUACTZINCO TLAXCALA

RFC: MSJ950811K8A
BALANZA DE COMPROBACIÓN DE AGOSTO 2019

000039

	SALDO ANT.:	CARGOS:	ABONOS:	SALDO:	
5.1.3.7.2	PASAJES TERRESTRES	1,586.00	950.00	0.00	2,536.00
5.1.3.7.5	VIÁTICOS EN EL PAÍS	20,285.99	0.00	0.00	20,285.99
5.1.3.7.9	OTROS SERVICIOS DE TRASLADO Y HOSPEDAJE	1,954.00	118.00	0.00	2,072.00
5.1.3.8	SERVICIOS OFICIALES	449,967.85	107,540.09	0.00	557,507.94
5.1.3.8.1	GASTOS DE CEREMONIAL	8,485.99	0.00	0.00	8,485.99
5.1.3.8.2	GASTOS DE ORDEN SOCIAL Y CULTURAL	441,481.86	107,540.09	0.00	549,021.95
5.1.3.9	OTROS SERVICIOS GENERALES	253,956.59	18,236.00	0.00	272,194.59
5.1.3.9.2	IMPUESTOS Y DERECHOS	42,247.64	211.00	0.00	42,458.64
5.1.3.9.8	IMP.S/ NOMINAS Y OTROS DER.REL. LABORAL	211,710.95	18,025.00	0.00	229,735.95
5.2	TRANSFERENCIAS, ASIGNACIONES, SUBSIDIOS Y OTRAS AYUDAS	387,558.10	97,356.00	0.00	484,914.10
5.2.4	AYUDAS SOCIALES	387,558.10	97,356.00	0.00	484,914.10
5.2.4.1	AYUDAS SOCIALES A PERSONAS	223,083.49	17,470.72	0.00	240,554.21
5.2.4.1.1	AYUDAS SOCIALES A PERSONAS	223,083.49	17,470.72	0.00	240,554.21
5.2.4.2	BECAS	45,263.98	15,200.00	0.00	60,463.98
5.2.4.2.1	BECAS Y OTRAS AYUDAS P/PROG. D/GAPAC.	45,263.98	15,200.00	0.00	60,463.98
5.2.4.3	AYUDAS SOCIALES A INSTITUCIONES	119,210.63	64,685.26	0.00	183,895.91
5.2.4.3.1	AYUDAS SOC.A INSTIT. DE ENSEÑANZA	69,704.69	10,150.03	0.00	79,854.92
5.2.4.3.2	AYUDAS SOC.A ACTIV.CIENT.O ACADÉMICAS	7,000.00	0.00	0.00	7,000.00
5.2.4.3.3	AYUDAS SOC.A INSTIT.S/FINES DE LUCRO	22,505.74	54,535.25	0.00	77,040.99
5.6	INVERSIÓN PÚBLICA	8,229,191.12	197,462.81	0.00	8,426,653.93
5.6.1	INVERSION PUBLICA NO CAPITALIZABLE	8,229,191.12	197,462.81	0.00	8,426,653.93
5.6.1.1	CONSTRUCCION EN BIENES NO CAPITALIZABLE	8,229,191.12	197,462.81	0.00	8,426,653.93
8	CUENTAS DE ORDEN PRESUPUESTARIAS	0.00	14,230,322.90	14,230,322.90	0.00
8.1	LEY DE INGRESOS	0.00	5,838,725.08	5,838,725.08	0.00
8.1.1	LEY DE INGRESOS ESTIMADA	30,274,349.83	0.00	0.00	30,274,349.83
8.1.1.1	LEY DE INGRESOS ESTIMADA	30,274,349.83	0.00	0.00	30,274,349.83
8.1.2	LEY DE INGRESOS POR EJECUTAR	9,663,433.26	2,919,362.54	0.00	6,744,070.72
8.1.2.1	LEY DE INGRESOS POR EJECUTAR	9,663,433.26	2,919,362.54	0.00	6,744,070.72
8.1.3	MODIFICACIONES A LA LEY DE INGRESOS ESTIMADA	964,838.63	0.00	0.00	964,838.63
8.1.3.1	AMPLIACIONES Y MODIFICACIONES POSITIVAS A LA LEY DE INGRESOS ESTIMADA	991,078.13	0.00	0.00	991,078.13
8.1.3.2	REDUCCIONES Y MODIFICACIONES NEGATIVAS A LA LEY DE INGRESOS ESTIMADA	26,239.50	0.00	0.00	26,239.50
8.1.4	LEY DE INGRESOS DEVENGADA	0.00	2,919,362.54	2,919,362.54	0.00
8.1.4.1	LEY DE INGRESOS DEVENGADA	0.00	2,919,362.54	2,919,362.54	0.00
8.1.5	LEY DE INGRESOS RECAUDADA	21,575,755.20	0.00	2,919,362.54	24,495,117.74
8.1.5.1	LEY DE INGRESOS RECAUDADA	21,575,755.20	0.00	2,919,362.54	24,495,117.74
8.2	PRESUPUESTO DE EGRESOS	0.00	6,391,597.82	6,391,597.82	0.00
8.2.1	PRESUPUESTO DE EGRESOS APROBADO	30,274,349.83	0.00	0.00	30,274,349.83
8.2.1.1	PRESUPUESTO DE EGRESOS APROBADO	30,274,349.83	0.00	0.00	30,274,349.83
8.2.2	PRESUPUESTO DE EGRESOS POR EJERCER	19,307,014.92	369,854.81	2,281,782.86	17,395,086.87
8.2.2.1	PRESUPUESTO DE EGRESOS POR EJERCER	19,307,014.92	369,854.81	2,281,782.86	17,395,086.87
8.2.3	MODIFICACIONES AL PRESUPUESTO DE EGRESOS APROBADO	1,685,620.37	368,462.81	369,854.81	11,687,212.87
8.2.3.1	AMPLIACIONES Y MODIFICACIONES POSITIVAS AL PRESUPUESTO DE EGRESOS APROBADO	12,579,344.59	0.00	369,854.81	12,949,199.40
8.2.3.2	REDUCCIONES Y MODIFICACIONES NEGATIVAS AL PRESUPUESTO DE EGRESOS APROBADO	893,524.22	368,462.81	0.00	1,261,987.03
8.2.4	PRESUPUESTO DE EGRESOS COMPROMETIDO	0.00	1,913,320.05	1,913,320.05	0.00
8.2.4.1	PRESUPUESTO DE EGRESOS COMPROMETIDO	0.00	1,913,320.05	1,913,320.05	0.00
8.2.5	PRESUPUESTO DE EGRESOS DEVENGADO	0.00	1,913,320.05	1,913,320.05	0.00
8.2.5.1	PRESUPUESTO DE EGRESOS DEVENGADO	0.00	1,913,320.05	1,913,320.05	0.00
8.2.6	PRESUPUESTO DE EGRESOS PAGADOS	0.00	1,913,320.05	1,913,320.05	0.00
8.2.6.1	PRESUPUESTO DE EGRESOS PAGADOS	0.00	1,913,320.05	1,913,320.05	0.00
8.2.7	PRESUPUESTO DE EGRESOS PAGADOS	24,566,475.33	0.00	0.00	24,566,475.33
8.2.7.1	PRESUPUESTO DE EGRESOS PAGADOS	24,566,475.33	0.00	0.00	24,566,475.33



SECRETARÍA MUNICIPAL
San Juan Huactzinco Tlaxcala
2017-2021

PRESIDENCIA MUNICIPAL
San Juan Huactzinco Tlaxcala
2017-2021

MUNICIPIO DE SAN JUAN HUACTZINCO TLAXCALA

000040

RFC: MSJ950811K8A

BALANZA DE COMPROBACIÓN DE AGOSTO 2019

	SALDO ANT.:	CARGOS:	ABONOS:	SALDO:
TOTAL DE LA BALANZA:	0.00	24,471,609.36	24,471,609.36	0.00



COMPORTAMIENTO PRESUPUESTARIO DE INGRESOS DE AGOSTO 2019

MUNICIPIO DE SAN JUAN HUACIZINCO TLAXCALA
RFC: MSJ950811K8A

000041

Número	Nombre	Estimado	Modificado	Devengado	Recaudado
1.2.1.1	URBANO	120,000.00	116,495.00	113,841.00	113,841.00
1.2.1.2	RÚSTICO	5,000.00	9,022.00	14,639.00	14,639.00
1.2.2.1	TRANSMISIÓN DE BIENES INMUEBLES	15,000.00	15,354.80	42,691.80	42,691.80
1.7.1.1	RECARGOS PREDIAL	0.00	4,125.00	14,912.00	14,912.00
4.3.1.1	AVALÚO DE PREDIOS URBANO	0.00	4,341.00	11,454.00	11,454.00
4.3.1.2	AVALÚO DE PREDIOS RÚSTICO	0.00	1,818.00	2,524.00	2,524.00
4.3.1.3	MANIFESTACIONES CATASTRALES	5,000.00	8,143.00	13,382.00	13,382.00
4.3.1.4	AVISOS NOTARIALES	0.00	2,028.00	6,210.00	6,210.00
4.3.2.1	ALINEAMIENTO DE INMUEBLES	2,189.00	2,189.00	1,295.00	1,295.00
4.3.2.2	LICENC.CONST.OBR. NVA.AMP.REV.MEM.CÁLC.	0.00	0.00	169.00	169.00
4.3.2.4	LICENCIAS P/DIVIDIR, FUSIONAR Y LOTIF.	5,698.00	5,698.00	9,082.45	9,082.45
4.3.2.5	DICTAMEN DE USO DE SUELO	7,000.00	5,914.00	2,342.74	2,342.74
4.3.2.8	DESLINDE DE TERRENOS Y RECTIFICACIÓN DE MEDIDAS	7,900.00	7,900.00	7,014.00	7,014.00
4.3.2.9	REGULAR. LAS OBRAS CONST. SIN LICENCIA	1,000.00	1,000.00	126.68	126.68
4.3.2.A	ASIGNAC. D/NUM.OFICIAL BIENES INMUEB.	661.00	661.00	554.00	554.00
4.3.2.C	PERMISO OBST. VÍAS Y LUG. PÚB. MAT.	0.00	44.00	44.00	44.00
4.3.2.E	INSCRIPCIÓN AL PADRÓN DE CONTRATISTAS	5,552.00	5,552.00	6,000.00	6,000.00
4.3.4.1	BÚSQUEDA Y COPIA DE DOCUMENTOS	2,000.00	2,000.00	0.00	0.00
4.3.4.3	EXPED. D/CONST. D/POSESIÓN D/PREDIOS	2,000.00	2,000.00	2,114.00	2,114.00
4.3.4.4	EXPEDICIÓN DE CONSTANCIAS	18,000.00	18,000.00	24,828.98	24,828.98
4.3.4.5	EXPEDICIÓN DE OTRAS CONSTANCIAS	0.00	0.00	85.00	85.00
4.3.6.2	TRANSP.Y DISP.FINAL DES.SÓL.COM.Y SERV.	5,000.00	5,000.00	4,068.00	4,068.00
4.3.7.1	USO DE LA VÍA Y LUGARES PÚBLICOS	15,000.00	13,378.00	0.00	0.00
4.3.7.2	SERVICIO DE PANTEÓN	1,000.00	1,000.00	0.00	0.00
4.3.8.2	LICENCIAS DE FUNCIONAMIENTO	24,000.00	21,060.00	3,204.00	3,204.00
4.3.9.4	PREVISIONES	10,000.00	10,000.00	3,755.00	3,755.00
4.3.A.1	SERVICIO DE ALUMBRADO PÚBLICO	70,000.00	70,000.00	131,899.57	131,899.57
4.3.B.1	SERVICIO DE AGUA POTABLE	230,000.00	223,000.00	184,670.00	184,670.00
4.3.B.2	CONEXIONES Y RECONEXIONES	0.00	10,000.00	34,500.00	34,500.00
4.3.B.7	PRESTACIÓN DE SERVICIOS DE ASIST.SOCIAL	0.00	5,520.00	18,260.00	18,260.00
4.4.1.1	OTROS DERECHOS	0.00	0.00	850.00	850.00
4.5.2.2	OTROS	0.00	0.00	806.00	806.00
5.1.1.1	MERCADES	5,000.00	5,000.00	16,019.05	16,019.05
5.1.2.5	MUN.AUDITORIO MUNICIPAL	3,000.00	3,000.00	2,000.00	2,000.00
5.1.3.1	SOLICITUDES BANCARIOS, CRÉDITOS Y BONOS	0.00	8,984.58	11,126.17	11,126.17
5.1.4.1	CONDUCTOS	5,000.00	4,994.30	0.00	0.00
6.1.1.1	RECAUDOS	15,000.00	6,519.20	0.00	0.00
6.1.2.1	MULTAS	10,000.00	8,400.00	300.00	300.00
6.1.4.1	ESTADOS DE EJECUCIÓN	5,000.00	5,000.00	0.00	0.00

ESTADOS UNIDOS MEXICANOS
MUNICIPIO DE SAN JUAN HUACIZINCO TLAXCALA
2017-2021

PRECIOS
MUNICIPAL
2017-2021

2017-2021

MUNICIPIO DE SAN JUAN HUACIZINCO TLAXCALA
 RFC: MSJ950811K8A
 COMPORTAMIENTO PRESUPUESTARIO DE INGRESOS DE AGOSTO 2019

Número	Nombre	Estimado	Modificado	Devengado	Recaudado
8.1.1.1.1	PARTICIPACIONES	16,859,778.00	16,859,778.00	13,494,224.69	13,494,224.69
8.1.1.1.2	FONDO DE COMPENSACIÓN	693,295.00	693,295.00	196,303.12	196,303.12
8.1.1.1.3	INCENTIVO P/LA VTA FINAL D/GAS.Y DIESEL	256,927.00	256,927.00	28,275.46	28,275.46
8.1.1.1.4	AJUSTE	0.00	941,547.75	1,287,932.87	1,287,932.87
8.2.1	APORTACIONES FEDERALES (RAMO XXXIII)	11,869,349.83	11,869,349.83	8,798,464.16	8,798,464.16
8.3.1	INGRESO FEDERAL REASIGNADO	0.00	5,150.00	5,150.00	5,150.00
		30,274,349.83	31,239,188.46	24,495,117.74	24,495,117.74



Tlaxcala
 Huacizincó
 Tlaxcala
 2017-2021




PRESIDENCIA
 MUNICIPAL
 San Juan
 Huacizincó
 Tlaxcala
 2017-2021

000042

MUNICIPIO DE SAN JUAN HUACTZINCO TLAX. RFC: MSJ950811K8A
 COMPORTAMIENTO PRESUPUESTARIO DE EGRESOS A AGOSTO 2019

Número	Nombre	Aprobado	Modificado	Comprometido	Devengado	Ejercido	Pagado	Precompromisos
1.1.1.1	DIETAS	1,547,000.00	1,547,000.00	895,236.26	895,236.26	895,236.26	895,236.26	895,236.26
1.1.1.1	SUELDOS A FUNCIONARIOS	1,469,000.00	1,469,000.00	987,328.48	987,328.48	987,328.48	987,328.48	987,328.48
1.1.1.2	SUELDOS AL PERSONAL	8,282,000.00	8,282,000.00	4,949,281.52	4,949,281.52	4,949,281.52	4,949,281.52	4,949,281.52
1.1.1.3	SUELDOS A TRABAJADORES	544,000.00	544,000.00	306,768.00	306,768.00	306,768.00	306,768.00	306,768.00
1.1.1.1	PRIMA QUINQUENAL	12,000.00	12,000.00	6,078.08	6,078.08	6,078.08	6,078.08	6,078.08
1.1.2.1	PRIMA VACACIONAL A FUNCIONARIOS	37,500.00	37,500.00	18,865.59	18,865.59	18,865.59	18,865.59	18,865.59
1.1.2.2	PRIMA VACACIONAL AL PERSONAL	414,000.00	414,000.00	141,835.11	141,835.11	141,835.11	141,835.11	141,835.11
1.1.2.3	PRIMA VACACIONAL A TRABAJADORES	43,000.00	43,000.00	18,214.50	18,214.50	18,214.50	18,214.50	18,214.50
1.1.2.7	GRATIFICACION FIN DE AÑO FUNCIONARIOS	83,000.00	83,000.00	0.00	0.00	0.00	0.00	0.00
1.1.2.8	GRATIFICACION FIN DE AÑO AL PERSONAL	920,000.00	920,000.00	0.00	0.00	0.00	0.00	0.00
1.1.2.9	GRATIFICACION FIN DE AÑO TRABAJADORES	106,000.00	106,000.00	0.00	0.00	0.00	0.00	0.00
1.1.4.1	COMPENSACIONES Y OTRAS PRESTACIONES	190,000.00	190,000.00	0.00	0.00	0.00	0.00	0.00
1.1.4.2	COMPENSACIONES AL PERSONAL	36,500.00	36,500.00	0.00	0.00	0.00	0.00	0.00
1.1.4.3	INDENIZACION Y LIQUIDACION AL PERSONAL	400,000.00	460,244.13	236,827.17	236,827.17	236,827.17	236,827.17	236,827.17
1.1.4.4	OTRAS PREST. CONTRACT. A TRABAJADORES	140,000.00	140,000.00	931.50	931.50	931.50	931.50	931.50
1.1.4.5	SERVICIO MÉDICO A FUNCIONARIOS	0.00	0.00	10,990.01	10,990.01	10,990.01	10,990.01	10,990.01
1.1.4.5	SERVICIO MÉDICO AL PERSONAL	60,000.00	60,000.00	54,350.00	54,350.00	54,350.00	54,350.00	54,350.00
1.1.4.6	SERVICIO MÉDICO A TRABAJADORES	90,000.00	90,000.00	0.00	0.00	0.00	0.00	0.00
1.1.4.7	CUOTAS DESPESA A TRABAJADORES	40,000.00	40,000.00	0.00	0.00	0.00	0.00	0.00
1.1.4.1	MATERIALES, UTIL. Y EQS MEN. D/OFCINA	170,000.00	170,000.00	207,000.15	207,000.15	207,000.15	207,000.15	207,000.15
2.1.1.1	MATERIALES Y ÚTILES D/IMPRES. Y REPROD.	50,000.00	80,520.84	21,523.30	21,523.30	21,523.30	21,523.30	21,523.30
2.1.1.1	MATERIAL ESTADÍSTICO Y GEOGRÁFICO	3,000.00	3,000.00	600.00	600.00	600.00	600.00	600.00
2.1.1.1	MAT.UTIL. Y EQS MEN.TECN.D/L INF. Y COM.	41,000.00	41,000.00	47,203.72	47,203.72	47,203.72	47,203.72	47,203.72
2.1.1.1	MATERIAL IMPRESO E INFORMACION DIGITAL	17,000.00	17,000.00	6,121.52	6,121.52	6,121.52	6,121.52	6,121.52
2.1.1.1	MATERIAL DE LIMPIEZA	34,000.00	34,000.00	18,149.78	18,149.78	18,149.78	18,149.78	18,149.78
2.1.1.1	MATERIALES Y ÚTILES DE ENSEÑANZA	3,000.00	3,000.00	0.00	0.00	0.00	0.00	0.00
2.1.1.1	MAT. P/VEL REG. E INDENT. BIENES Y PERS.	30,000.00	63,841.27	62,513.80	62,513.80	62,513.80	62,513.80	62,513.80
2.2.1.1	PRODUCTOS ALIMENTICIOS PARA PERSONAS	70,000.00	281,468.96	114,849.32	114,849.32	114,849.32	114,849.32	114,849.32
2.2.2.1	PRODUCTOS ALIMENTICIOS PARA ANIMALES	0.00	0.00	4,568.79	4,568.79	4,568.79	4,568.79	4,568.79
2.2.3.1	UTENSILIOS P/EL SERVICIO. D/ALIMENT.	70,000.00	70,000.00	2,092.72	2,092.72	2,092.72	2,092.72	2,092.72
2.3.1.1	PROD.ALIMENT.AGROP. Y FOREST.ADO. C/N.P.	0.00	0.00	915.94	915.94	915.94	915.94	915.94
2.3.1.1	PROD. QUÍM. FARM. Y LAB. ADO. COMO N.P.	0.00	0.00	445.44	445.44	445.44	445.44	445.44
2.4.2.1	CEMENTO Y PRODUCTOS DE CONCRETO	7,000.00	7,000.00	1,664.00	1,664.00	1,664.00	1,664.00	1,664.00
2.4.3.1	CAL, YESO Y PRODUCTOS DE YESO	2,000.00	2,110.00	212.00	212.00	212.00	212.00	212.00
2.4.4.1	MATERIAL ELÉCTRICO Y ELECTRONICO	3,000.00	29,222.00	51,494.29	51,494.29	51,494.29	51,494.29	51,494.29
2.4.7.1	ARTÍCULOS METÁLICOS PARA LA CONSTRUCCION	3,000.00	36,000.00	38,263.04	38,263.04	38,263.04	38,263.04	38,263.04
2.4.8.1	MATERIALES COMPLEMENTARIOS	6,000.00	6,000.00	1,651.13	1,651.13	1,651.13	1,651.13	1,651.13
2.4.8.1	OTROS MATERIALES Y ART.D/CONSTR.Y REPAR.	1,000,000.00	81,152.73	3,966.97	3,966.97	3,966.97	3,966.97	3,966.97
2.5.1.1	FERTILIZANTES, PESTIC. Y OTROS	0.00	0.00	751.68	751.68	751.68	751.68	751.68
2.5.1.1	MEDICINAS Y PRODUCTOS FARMACÉUTICOS	15,000.00	15,000.00	0.00	0.00	0.00	0.00	0.00
2.5.1.1	MATERIALES, MAQUIN. Y HERRAMIENTAS	27,000.00	27,000.00	35,040.15	35,040.15	35,040.15	35,040.15	35,040.15

000043




MUNICIPIO DE SAN JUAN HUACTZINCO TLAX.

RFC: MSJ950811K8A

COMPORTAMIENTO PRESUPUESTARIO DE EGRESOS A AGOSTO 2019

Número	Nombre	Aprobado	Modificado	Comprometido	Devengado	Ejercido	Pagado	Precompromisos
2.5.5.1	MATERIALES, ACCES.Y SEMIN.D/LABORATORIO	10,000.00	10,000.00	0.00	0.00	0.00	0.00	0.00
2.5.6.1	FIBRAS SINT.HULES, PLAST.Y DERIVADOS	4,000.00	4,000.00	15,741.00	15,741.00	15,741.00	15,741.00	15,741.00
2.5.9.1	OTROS PRODUCTOS QUÍMICOS	5,000.00	5,000.00	1,658.00	1,658.00	1,658.00	1,658.00	1,658.00
2.6.1.1	COMBUSTIBLES, LUBRICANTES Y ADITIVOS	900,000.00	1,029,562.00	634,039.57	634,039.57	634,039.57	634,039.57	634,039.57
2.7.1.1	VESTUARIO Y UNIFORMES	151,000.00	146,808.20	139,118.80	139,118.80	139,118.80	139,118.80	139,118.80
2.7.2.1	PRENDA DE SEG. Y PROT. PERSONAL	0.00	0.00	2,328.82	2,328.82	2,328.82	2,328.82	2,328.82
2.7.3.1	ARTÍCULOS DEPORTIVOS	15,000.00	15,000.00	4,133.46	4,133.46	4,133.46	4,133.46	4,133.46
2.7.4.1	PRODUCTOS TEXTILES	0.00	0.00	4,015.75	4,015.75	4,015.75	4,015.75	4,015.75
2.8.2.1	MATERIALES DE SEGURIDAD PÚBLICA	15,000.00	15,000.00	1,664.97	1,664.97	1,664.97	1,664.97	1,664.97
2.8.3.1	PRENDA D/PROT./P/SEG. PUB.Y NACIONAL	0.00	0.00	9,499.80	9,499.80	9,499.80	9,499.80	9,499.80
2.9.1.1	HERRAMIENTAS MENORES	35,000.00	35,000.00	36,140.47	36,140.47	36,140.47	36,140.47	36,140.47
2.9.2.1	REFACCIONES Y ACCES. MEN. D/EDIFICIOS	3,000.00	3,000.00	1,115.01	1,115.01	1,115.01	1,115.01	1,115.01
2.9.3.1	REF.Y ACC.MEN.MOB.EQFO D/ALM.EDUC.Y REC.	5,000.00	5,000.00	27,765.64	27,765.64	27,765.64	27,765.64	27,765.64
2.9.4.1	REF.Y ACC.MEN.EQFO D/COMF.Y TEC. D/INF.	9,000.00	9,000.00	2,050.52	2,050.52	2,050.52	2,050.52	2,050.52
2.9.6.1	REFACCIONES Y ACCES.MEN.D/EQFO D/TRANSP.	6,000.00	124,000.00	77,280.75	77,280.75	77,280.75	77,280.75	77,280.75
2.9.7.1	REFACCIONES Y ACC.MEN.EQFO DEF.Y SEG.	5,000.00	5,000.00	0.00	0.00	0.00	0.00	0.00
2.9.8.1	REFACCIONES Y ACC. MEN.D/MAQ.Y OTROS EQ.	12,000.00	12,000.00	0.00	0.00	0.00	0.00	0.00
2.9.9.1	REFAC.Y OTROS ACC.MEN.OTROS BIEN.MUEB.	5,000.00	5,000.00	0.00	0.00	0.00	0.00	0.00
3.1.1.1	ENERGÍA ELÉCTRICA	2,475,081.72	2,663,024.72	1,681,782.00	1,681,782.00	1,681,782.00	1,681,782.00	1,681,782.00
3.1.2.1	GAS	2,000.00	2,000.00	2,690.12	2,690.12	2,690.12	2,690.12	2,690.12
3.1.3.1	AGUA	10,000.00	10,000.00	0.00	0.00	0.00	0.00	0.00
3.1.4.1	TELEFONÍA TRADICIONAL	11,000.00	11,798.00	8,704.00	8,704.00	8,704.00	8,704.00	8,704.00
3.1.5.1	TELEFONÍA CELULAR	10,000.00	10,000.00	8,154.00	8,154.00	8,154.00	8,154.00	8,154.00
3.1.6.1	SERVICIOS DE TELECOM. Y SATÉLITES	37,000.00	19,243.18	0.00	0.00	0.00	0.00	0.00
3.1.7.1	SERV.D/ACC.D/INTER.REDES Y PROC.D/INF.	0.00	17,716.82	17,716.82	17,716.82	17,716.82	17,716.82	17,716.82
3.2.5.1	ARRENDAMIENTO DE EQUIPO DE TRANSPORTE	0.00	0.00	16,588.00	16,588.00	16,588.00	16,588.00	16,588.00
3.2.6.1	ARRENDAMIENTO D/MAQ. OTROS EQOS Y HERR.	35,000.00	9,976.00	52,355.20	52,355.20	52,355.20	52,355.20	52,355.20
3.2.9.1	OTROS ARRENDAMIENTOS	85,000.00	85,000.00	61,972.21	61,972.21	61,972.21	61,972.21	61,972.21
3.3.2.1	SERV.D/DIS.ARQ. ING.Y ACTIV.RELACIONADAS	0.00	0.00	6,200.00	6,200.00	6,200.00	6,200.00	6,200.00
3.3.3.1	SERV.D/CONS.ADA.PROC.TEC.Y TEC.D/L INF.	7,000.00	7,000.00	0.00	0.00	0.00	0.00	0.00
3.3.4.1	SERVICIOS DE CAPACITACIÓN	200,000.00	200,000.00	3,480.00	3,480.00	3,480.00	3,480.00	3,480.00
3.3.6.1	SERV.D/APOYO ALM.TRAD.FOT.E IMPRES.	90,000.00	90,000.00	61,856.58	61,856.58	61,856.58	61,856.58	61,856.58
3.4.1.1	SERVICIOS FINAN. Y BANCARIOS	15,000.00	15,000.00	12,412.57	12,412.57	12,412.57	12,412.57	12,412.57
3.4.5.1	SEGURO DE BIENES PATRIMONIALES	20,000.00	20,000.00	0.00	0.00	0.00	0.00	0.00
3.4.6.1	ALMACENAJE, ENVASE Y EMBALAJE	5,000.00	5,000.00	0.00	0.00	0.00	0.00	0.00
3.4.7.1	FLETES Y MANIOBRAS	10,000.00	10,000.00	0.00	0.00	0.00	0.00	0.00
3.4.9.1	SERV. FINANC.BANC.Y COMERC.INTEGRALES	10,000.00	10,000.00	0.00	0.00	0.00	0.00	0.00
3.5.1.1	CONSERV.Y MANTO MENOR D/INMUEBLES	25,000.00	25,000.00	100,980.11	100,980.11	100,980.11	100,980.11	100,980.11
3.5.2.1	INST.REP.Y MANT.MOB.Y EQ.ARM.ELEC.	14,000.00	14,000.00	1,000.00	1,000.00	1,000.00	1,000.00	1,000.00
3.5.3.1	INST.REP.Y MANT.EQ.COM.Y TEC.PUBLIC.	20,000.00	20,000.00	20,655.60	20,655.60	20,655.60	20,655.60	20,655.60
3.5.4.1	INST.REP.Y MANTO DE EQ.FINANCIEROS	15,000.00	15,000.00	0.00	0.00	0.00	0.00	0.00

000044



MUNICIPIO DE SAN JUAN HUACTZINCO TLAX. A
 RFC: MSJ950811K8A
 COMPORTAMIENTO PRESUPUESTARIO DE EGRESOS A AGOSTO 2019

Número	Nombre	Aprobado	Modificado	Comprometido	Devengado	Ejercido	Pagado	Precompromisos
3.5.5.1	REPAR. Y MANTO D/EQ. D/TRANSPORTE	650,000.00	810,790.00	360,724.32	360,724.32	360,724.32	360,724.32	360,724.32
3.5.6.1	REP. Y MANTO D/EQ. D/DEF. Y SEGURIDAD	20,000.00	20,000.00	0.00	0.00	0.00	0.00	0.00
3.5.7.1	INST. REP. Y MANT. D/MAQ. OTROS EQ. Y HERR.	3,000.00	2,400.00	2,730.00	2,730.00	2,730.00	2,730.00	2,730.00
3.5.8.1	SERV. D/LIMPIEZA Y MANEJO DE DESECHOS	176,447.00	215,145.00	218,584.00	218,584.00	218,584.00	218,584.00	218,584.00
3.5.9.1	SERVICIOS DE JARDINERIA Y FUMIGACION	0.00	26,100.00	16,630.00	16,630.00	16,630.00	16,630.00	16,630.00
3.6.1.1	DIF. RAD. TV. Y MED. D/MEN. S/PRO. ACT. GUB.	25,000.00	25,000.00	41,558.67	41,558.67	41,558.67	41,558.67	41,558.67
3.6.3.1	SERV. D/CREAT. PREP. Y PRO. PUB. EXC. INT.	7,000.00	7,000.00	582.00	582.00	582.00	582.00	582.00
3.6.6.1	SERV. D/CREAC. Y DIF. CONT. EXC. ATRAV. INT.	65,000.00	90,000.00	40,682.60	40,682.60	40,682.60	40,682.60	40,682.60
3.7.2.1	PASAJES TERRESTRES	15,000.00	15,000.00	2,536.00	2,536.00	2,536.00	2,536.00	2,536.00
3.7.5.1	VIATICOS EN EL PAIS	50,000.00	53,713.00	20,285.99	20,285.99	20,285.99	20,285.99	20,285.99
3.7.9.1	OTROS SERVICIOS DE TRASLADO Y HOSPEDAJE	0.00	474.00	2,072.00	2,072.00	2,072.00	2,072.00	2,072.00
3.8.1.1	GASTOS DE CEREMONIAL	250,000.00	250,000.00	8,485.99	8,485.99	8,485.99	8,485.99	8,485.99
3.8.2.1	GASTOS DE ORDEN SOCIAL Y CULTURAL	800,000.00	951,369.94	549,021.95	549,021.95	549,021.95	549,021.95	549,021.95
3.8.5.1	GASTOS DE REPRESENTACION	50,000.00	50,000.00	0.00	0.00	0.00	0.00	0.00
3.9.2.1	IMPUENSOS Y DERECHOS	70,000.00	93,218.64	42,458.64	42,458.64	42,458.64	42,458.64	42,458.64
3.9.4.1	SENTENCIAS Y RESOL. P/AUTOR. COMPETENTE	17,000.00	17,000.00	0.00	0.00	0.00	0.00	0.00
3.9.8.1	IMP. S/ NOMINAS Y OTROS DER. REL. LABORAL	170,000.00	268,062.00	229,735.95	229,735.95	229,735.95	229,735.95	229,735.95
3.9.9.1	OTROS SERVICIOS GENERALES	10,000.00	5,100.00	0.00	0.00	0.00	0.00	0.00
4.3.9.1	OTROS SUBSIDIOS	15,000.00	15,000.00	0.00	0.00	0.00	0.00	0.00
4.4.1.1	AYUDAS SOCIALES A PERSONAS	300,000.00	360,000.00	240,554.21	240,554.21	240,554.21	240,554.21	240,554.21
4.4.2.1	BECAS Y OTRAS AYUDAS P/FROG. D/CAPAC.	75,000.00	115,500.00	60,463.98	60,463.98	60,463.98	60,463.98	60,463.98
4.4.3.1	AYUDAS SOC. A INSTIT. DE ENSEÑANZA	165,000.00	160,238.13	99,854.92	99,854.92	99,854.92	99,854.92	99,854.92
4.4.4.1	AYUDAS SOC. A ACTIV. CIENT. O ACADÉMICAS	35,000.00	42,000.00	7,000.00	7,000.00	7,000.00	7,000.00	7,000.00
4.4.5.1	AYUDAS SOC. A INSTIT. S/FINES DE LUCRO	105,000.00	105,000.00	77,040.99	77,040.99	77,040.99	77,040.99	77,040.99
5.1.1.1	MUEBLES DE OFICINA Y ESTANTERIA	50,000.00	50,000.00	6,501.80	6,501.80	6,501.80	6,501.80	6,501.80
5.1.5.1	EQUIPO DE COMP. Y D/TECN. D/LA INFORMACION	86,000.00	86,000.00	39,903.00	39,903.00	39,903.00	39,903.00	39,903.00
5.2.1.1	EQUIPOS Y APARATOS AUDIOVISUALES	10,000.00	10,000.00	6,500.19	6,500.19	6,500.19	6,500.19	6,500.19
5.2.3.1	CAMARAS FOTOGRAFICAS Y DE VILLO	18,000.00	0.00	0.00	0.00	0.00	0.00	0.00
5.2.9.1	OTRO MOBILIARIO Y EQPO EDUC. Y RECREATIVO	25,000.00	42,548.80	42,548.80	42,548.80	42,548.80	42,548.80	42,548.80
5.3.1.1	EQUIPO MEDICO Y DE LABORATORIO	5,000.00	0.00	0.00	0.00	0.00	0.00	0.00
5.3.2.1	INSTRUMENTAL MEDICO Y DE LABORATORIO	11,000.00	0.00	0.00	0.00	0.00	0.00	0.00
5.4.1.1	VEHICULOS Y EQUIPO TERRESTRE	440,000.00	398,410.44	398,410.44	398,410.44	398,410.44	398,410.44	398,410.44
5.4.9.1	OTROS EQUIPOS DE TRANSPORTE	0.00	32,000.00	32,000.00	32,000.00	32,000.00	32,000.00	32,000.00
5.5.1.1	EQUIPO DE DEFENSA Y SEGURIDAD	100,000.00	0.00	0.00	0.00	0.00	0.00	0.00
5.6.6.1	EQUIS D/GENER. ELECT. APAR. Y ACES. ELECT.	0.00	80,842.72	80,842.72	80,842.72	80,842.72	80,842.72	80,842.72
5.6.7.1	HERRAMIENTAS Y MAQUINAS - REPRESENTA	10,000.00	24,041.00	24,041.00	24,041.00	24,041.00	24,041.00	24,041.00
5.9.1.1	SOFTWARE	5,000.00	0.00	0.00	0.00	0.00	0.00	0.00
6.1.1.3	AMP. I. REAB. D/L CONSTR. INSTALACIONES	0.00	440,550.24	440,550.24	440,550.24	440,550.24	440,550.24	440,550.24
6.1.4.2	CONSTR. OBRAS D/URBAN. Y D/RECONSTR.	0.00	1,599,005.16	1,599,005.16	1,599,005.16	1,599,005.16	1,599,005.16	1,599,005.16
6.2.4.2	CONSTR. D/OBRAS D/URB. P/ACT. DE	6,793,972.26	6,793,972.26	6,793,972.26	6,793,972.26	6,793,972.26	6,793,972.26	6,793,972.26
6.2.4.3	AMPLIACION D/REAB. DE OBRAS	114,098.79	1,838,123.76	1,838,123.76	1,838,123.76	1,838,123.76	1,838,123.76	1,838,123.76



000045

MUNICIPIO DE SAN JUAN HUACTZINCO TLAX

RFC: MSJ950811K8A

COMPORTAMIENTO PRESUPUESTARIO DE EGRESOS A AGOSTO 2019

Número	Nombre	Aprobado	Modificado	Comprometido	Devengado	Ejercido	Pagado	Precompromisos
30,274,349.83		41,961,562.20	24,566,475.33	24,566,475.33	24,566,475.33	24,566,475.33	24,566,475.33	24,566,475.33



SECRETARÍA
MUNICIPAL
San Juan
Huactzinco
Tlaxcala
2017-2021



PRESIDENCIA
MUNICIPAL
San Juan
Huactzinco
Tlaxcala
2017-2021

000046

MUNICIPIO DE SAN JUAN HUACTZINCO TLAXA

RFC: MSJ950811K8A

COMPORTAMIENTO PRESUPUESTARIO DE PROGRAMAS DE AGOSTO 2019



Clave	Nombre	Aprobado	Modificado	Comprometido	Devengado	Ejercido	Pagado	Precompromisos
003	PROCURACION Y DEFENSA DE LOS INTERESES MUNICIPALES	877,381.27	923,764.91	454,985.96	454,985.96	454,985.96	454,985.96	454,985.96
Componente 01	APOYAR A LOS PARTICULARES A RESOLVER PROBLEMAS DE POSESION DE SUS PREDIOS	291,424.25	291,424.25	192,850.54	192,850.54	192,850.54	192,850.54	192,850.54
Actividad 01	REALIZAR LOS ACTOS DE TRANSMISION DE BIENES CON APEGO A LA LEY	291,424.25	291,424.25	192,850.54	192,850.54	192,850.54	192,850.54	192,850.54
Componente 02	ACTUALIZAR EL MARCO JURIDICO MUNICIPAL	135,659.45	165,659.45	103,247.48	103,247.48	103,247.48	103,247.48	103,247.48
Actividad 01	OTORGAR ASESORIA JURIDICA A LA POBLACION	135,659.45	145,659.45	99,308.48	99,308.48	99,308.48	99,308.48	99,308.48
Actividad 02	PRESENTAR PROYECTOS DE ACTUALIZACION DE LA REGLAMENTACION MUNICIPAL	0.00	20,000.00	3,939.00	3,939.00	3,939.00	3,939.00	3,939.00
Componente 03	VALIDAR LA CUENTA PUBLICA	450,297.57	466,681.21	158,887.94	158,887.94	158,887.94	158,887.94	158,887.94
Actividad 01	CONTROLAR EL PATRIMONIO MUNICIPAL	55,000.00	56,564.64	32,905.23	32,905.23	32,905.23	32,905.23	32,905.23
Actividad 02	VERIFICAR LA INTEGRACION DE LA CUENTA PUBLICA	395,297.57	410,116.57	125,982.71	125,982.71	125,982.71	125,982.71	125,982.71
005	SEGURIDAD PUBLICA Y TRANSITO VIAL	4,647,238.42	5,237,258.86	3,288,835.42	3,288,835.42	3,288,835.42	3,288,835.42	3,288,835.42
Componente 01	ESTABLECER SISTEMA DE SELECCION, EVALUACION Y FORMACION POLICIAL	161,809.41	161,809.41	85,881.22	85,881.22	85,881.22	85,881.22	85,881.22
Actividad 01	REALIZAR EXAMENES DE CONTROL Y CONFIANZA A LOS OFICIALES	9,999.96	9,999.96	8,269.00	8,269.00	8,269.00	8,269.00	8,269.00
Actividad 02	OTORGAR CAPACITACION A LOS OFICIALES DE SEGURIDAD PUBLICA	151,809.45	151,809.45	77,612.22	77,612.22	77,612.22	77,612.22	77,612.22
Componente 02	APLICAR ACCIONES PARA RESPETAR LA LAY A LOS OFICIALES DE SEG PUB	3,448,784.49	3,616,394.49	2,235,029.06	2,235,029.06	2,235,029.06	2,235,029.06	2,235,029.06
Actividad 01	REALIZAR RECORRIDOS DE SEGURIDAD EN EL MUNICIPIO	1,379,000.00	1,530,110.00	1,040,832.46	1,040,832.46	1,040,832.46	1,040,832.46	1,040,832.46
Actividad 02	DAR VIALIDADES EN LAS PRINCIPALES CALLES	1,957,784.49	1,974,284.49	1,191,404.60	1,191,404.60	1,191,404.60	1,191,404.60	1,191,404.60
Actividad 03	REALIZAR OPERATIVOS DE SEGURIDAD INTERMUNICIPALES	112,000.00	112,000.00	2,792.00	2,792.00	2,792.00	2,792.00	2,792.00
Componente 03	OTORGAR APOYOS DE SEGURIDAD PUBLICA A LA POBLACION	994,777.79	994,777.79	770,316.20	770,316.20	770,316.20	770,316.20	770,316.20
Actividad 01	OTORGAR ASESORIA JURIDICA A LA POBLACION	580,867.35	580,867.35	337,765.80	337,765.80	337,765.80	337,765.80	337,765.80
Actividad 02	INTEGRAR ACTAS DE HECHOS Y CONVENIOS	413,910.44	413,910.44	432,550.40	432,550.40	432,550.40	432,550.40	432,550.40
Componente 04	ENTREGAR APOYOS A LA POBLACION EN SITUACIONES DE DESASTRES Y/O CONTINGENCIAS NATURALES	464,277.17	464,277.17	197,608.94	197,608.94	197,608.94	197,608.94	197,608.94
Actividad 01	INTEGRAR EL MAPA DE RIESGOS MUNICIPALES	1,000.00	5,000.00	12,550.00	12,550.00	12,550.00	12,550.00	12,550.00
Actividad 02	VERIFICAR LAS MEDIDAS DE SEGURIDAD EN LOS NEGOCIOS Y OFERTAS DEL FUERTE DESARROLLO PECUARIO	459,277.17	459,277.17	185,058.94	185,058.94	185,058.94	185,058.94	185,058.94
010	DESARROLLO PECUARIO	222,277.43	222,277.43	98,185.04	98,185.04	98,185.04	98,185.04	98,185.04
Componente 01	INSTALAR EL CONSEJO MUNICIPAL	217,777.43	217,777.43	98,083.04	98,083.04	98,083.04	98,083.04	98,083.04



000047

MUNICIPIO DE SAN JUAN HUACTZINCO TLAX.)
 RFC: MSJ950811K8A
 COMPORTAMIENTO PRESUPUESTARIO DE PROGRAMAS DE AGOSTO 2019

Clave	Nombre	Aprobado	Modificado	Comprometido	Devengado	Ejercido	Pagado	Precompromisos
Actividad 01	MUNICIPAL QUE APOYE A LOS PRODUCTORES	217,167.43	217,167.43	97,973.04	97,973.04	97,973.04	97,973.04	97,973.04
Actividad 02	CONTAR CON UN PADRON DE PRODUCTORES	500.00	410.00	110.00	110.00	110.00	110.00	110.00
Componente 02	ESTABLECER VINCULACION CON LAS DEPENDENCIAS	4,500.00	4,500.00	102.00	102.00	102.00	102.00	102.00
Actividad 01	INTEGRAR UN CATALOGO DE PROGRAMAS GUBERNAMENTALES	2,500.00	2,500.00	0.00	0.00	0.00	0.00	0.00
Actividad 02	ESTABLECER VINCULACION CON LAS DEPENDENCIAS	2,000.00	2,000.00	102.00	102.00	102.00	102.00	102.00
018	INTEGRAR UN CATALOGO DE PROGRAMAS GUBERNAMENTALES	796,084.33	805,739.79	449,796.79	449,796.79	449,796.79	449,796.79	449,796.79
Componente 01	FORTALECIMIENTO A LA CALIDAD EDUCATIVA, CULTURAL Y DEPORTIVA	1,500.00	1,500.00	0.00	0.00	0.00	0.00	0.00
Actividad 02	ESTABLECER UN PROGRAMA GUBERNAMENTAL MUNICIPAL QUE ESTIMULE LA PARTICIPACION DE LAS ESCUELAS	1,500.00	1,500.00	0.00	0.00	0.00	0.00	0.00
Componente 02	PARTICIPAR EL GOBIERNO MUNICIPAL EN LAS ACTIVIDADES DE LAS ESCUELAS	427,642.09	433,136.09	243,266.71	243,266.71	243,266.71	243,266.71	243,266.71
Actividad 01	INTEGRAR UN PROGRAMA QUE FORTALECE LA CULTURA EN EL MUNICIPIO	230,572.37	230,572.37	97,474.54	97,474.54	97,474.54	97,474.54	97,474.54
Actividad 02	PROMOVER LA VINCULACION CON LAS DEPENDENCIAS DEL SECTOR CULTURAL	197,069.72	202,563.72	145,792.17	145,792.17	145,792.17	145,792.17	145,792.17
Componente 03	IMPULSAR PROGRAMAS QUE FUENTEN LA PRACTICA DEPORTIVA	303,825.00	305,986.46	167,140.24	167,140.24	167,140.24	167,140.24	167,140.24
Actividad 01	INTEGRAR UN PADRON DE DEPORTISTAS	97,836.15	97,836.15	67,620.10	67,620.10	67,620.10	67,620.10	67,620.10
Actividad 02	ORGANIZAR EVENTOS DEPORTIVOS Y RECREATIVOS	205,988.85	208,150.31	99,520.14	99,520.14	99,520.14	99,520.14	99,520.14
Componente 04	ESTABLECER PROGRAMAS QUE APOYEN EL DESARROLLO DE LA JUVENTUD	65,117.24	65,117.24	39,389.84	39,389.84	39,389.84	39,389.84	39,389.84
Actividad 01	REALIZAR ACTIVIDADES EDUCATIVAS Y RECREATIVAS PARA LOS JOVENES	65,117.24	65,117.24	39,389.84	39,389.84	39,389.84	39,389.84	39,389.84
020	ASISTENCIA A GRUPOS VULNERABLES	1,469,852.55	1,503,617.41	858,279.68	858,279.68	858,279.68	858,279.68	858,279.68
Componente 01	FORTALECER LAS ACCIONES DE INTEGRACION SOCIAL HACIA LOS GRUPOS VULNERABLES	757,177.24	799,677.24	425,862.97	425,862.97	425,862.97	425,862.97	425,862.97
Actividad 01	ACTUALIZAR EL PADRON DE PERSONAS VULNERABLES	113,514.87	113,514.87	67,620.10	67,620.10	67,620.10	67,620.10	67,620.10
Actividad 02	REALIZAR ACCIONES DE APOYO A LOS GRUPOS VULNERABLES	643,662.37	686,162.37	358,242.87	358,242.87	358,242.87	358,242.87	358,242.87
Componente 02	PROMOVER LA REALIZACION DE ACCIONES DE INTEGRACION SOCIAL	351,000.00	351,000.00	232,397.13	232,397.13	232,397.13	232,397.13	232,397.13
Actividad 01	REALIZAR ACCIONES DE INTEGRACION SOCIAL	351,000.00	351,000.00	232,397.13	232,397.13	232,397.13	232,397.13	232,397.13

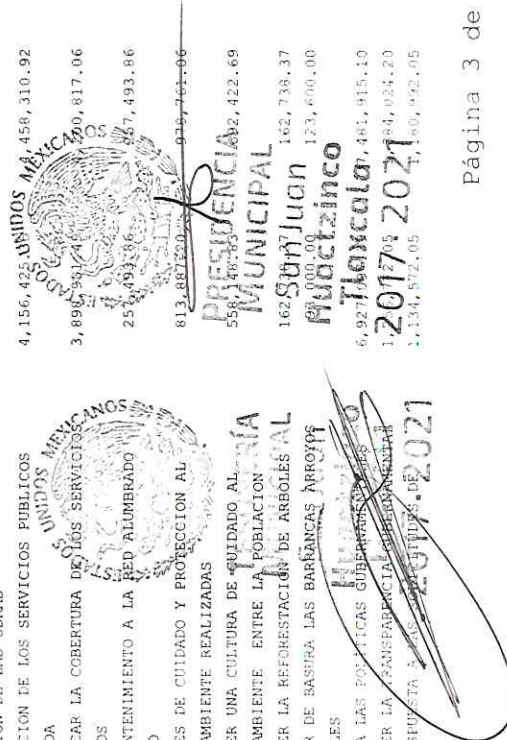



 UNIDOS POR EL MUNICIPIO
 PRESIDENCIA
 San Juan Huactzinco
 Tlaxcala
 2017-2021

000043

MUNICIPIO DE SAN JUAN HUACZINCO TLAX. ()
 RFC: MSJ950811K8A
 COMPORTAMIENTO PRESUPUESTARIO DE PROGRAMAS DE AGOSTO 2019

Clave	Nombre	Aprobado	Modificado	Comprometido	Devengado	Ejercido	Pagado	Precompromisos
Componente 03	FAMILIAR							
Actividad 01	FORTALECER LAS ACCIONES DE SALUD Y ASISTENCIA ALIMENTARIA A LA POBLACION	236,672.92	227,837.78	134,988.67	134,988.67	134,988.67	134,988.67	134,988.67
Actividad 02	REALIZAR CAMPAÑAS DE SALUD COMUNITARIA	70,992.92	70,992.92	31,574.88	31,574.88	31,574.88	31,574.88	31,574.88
Actividad 04	OTORGAR ATENCION EN EL MODULO DENTAL	165,680.00	156,844.86	103,413.79	103,413.79	103,413.79	103,413.79	103,413.79
Actividad 01	FORTALECER EL PROGRAMA DE EQUIDAD DE GENERO EN EL MUNICIPIO	125,002.39	125,102.39	65,030.91	65,030.91	65,030.91	65,030.91	65,030.91
Actividad 02	OTORGAR ASESORIA JURIDICA A LAS MUJERES EN RIESGO DE VIOLENCIA	20,000.00	20,100.00	100.00	100.00	100.00	100.00	100.00
Actividad 02	OTORGAR CAPACITACION A LAS MUJERES	105,002.39	105,002.39	64,930.91	64,930.91	64,930.91	64,930.91	64,930.91
Actividad 01	INFRAESTRUCTURA Y EQUIPAMIENTO PARA EL DESARROLLO URBANO	13,004,512.11	23,234,325.35	14,102,411.07	14,102,411.07	14,102,411.07	14,102,411.07	14,102,411.07
Actividad 02	ELABORAR LOS PROYECTOS TECNICOS Y FINANCIEROS DE OBRA PUBLICA	265,496.33	266,177.32	162,590.10	162,590.10	162,590.10	162,590.10	162,590.10
Actividad 02	ACCIONES DE MEJORAMIENTO URBANO	2,000.00	2,000.00	800.00	800.00	800.00	800.00	800.00
Actividad 01	PROMOVER LA VINCULACION Y GESTION INSTITUCIONAL	201,947.73	201,947.73	85,444.34	85,444.34	85,444.34	85,444.34	85,444.34
Actividad 02	REALIZAR LA PRIORIZACION DE OBRA PUBLICA	0.00	0.00	6,200.00	6,200.00	6,200.00	6,200.00	6,200.00
Actividad 03	EJECUTAR LOS PROYECTOS DE OBRA PUBLICA	6,895,821.11	16,618,195.93	10,681,627.42	10,681,627.42	10,681,627.42	10,681,627.42	10,681,627.42
Actividad 04	DAR SEGUIMIENTO Y SUPERVISAR LA EJECUCION DE LAS OBRAS	670,932.39	710,932.39	389,953.87	389,953.87	389,953.87	389,953.87	389,953.87
Actividad 03	PRESTACION DE LOS SERVICIOS PUBLICOS OTORGADA	4,156,425.00	4,156,425.00	2,068,057.25	2,068,057.25	2,068,057.25	2,068,057.25	2,068,057.25
Actividad 01	VERIFICAR LA COBERTURA DE LOS SERVICIOS PUBLICOS	3,895,947.42	3,895,947.42	1,936,752.21	1,936,752.21	1,936,752.21	1,936,752.21	1,936,752.21
Actividad 02	DAR MANTENIMIENTO A LA RED ALUMBRADO PUBLICO	256,493.86	256,493.86	131,305.04	131,305.04	131,305.04	131,305.04	131,305.04
Actividad 04	ACCIONES DE CIUDADANO Y PROTECCION AL MEDIO AMBIENTE REALIZADAS	813,887.00	813,887.00	708,538.09	708,538.09	708,538.09	708,538.09	708,538.09
Actividad 01	PROMOVER UNA CULTURA DE CUIDADO AL MEDIO AMBIENTE ENTRE LA POBLACION	558,483.86	558,483.86	591,316.19	591,316.19	591,316.19	591,316.19	591,316.19
Actividad 02	PROMOVER LA REFORESTACION DE ARBOLES AL LIMPIAR DE BASURA LAS BARRANCAS ARROYOS Y CANALES	162,800.00	162,738.37	63,532.77	63,532.77	63,532.77	63,532.77	63,532.77
Actividad 03	APOYO A LAS POLITICAS GUBERNAMENTALES	68,000.00	123,600.00	53,689.13	53,689.13	53,689.13	53,689.13	53,689.13
Actividad 01	PROMOVER LA TRANSPARENCIA GUBERNAMENTAL	1,134,572.05	1,134,572.05	684,527.05	684,527.05	684,527.05	684,527.05	684,527.05



000049

MUNICIPIO DE SAN JUAN HUACTZINCO TLAX.)
 RFC: MSJ950811K8A
 COMPORTAMIENTO PRESUPUESTARIO DE PROGRAMAS DE AGOSTO 2019

Clave	Nombre	Aprobado	Modificado	Comprometido	Devengado	Ejercido	Pagado	Precompromisos
Actividad 02	INFORMACION PUBLICA	122,200.00	203,032.15	114,668.50	114,668.50	114,668.50	114,668.50	114,668.50
Componente 02	ESTABLECER UN SISTEMA DE INFORMACION CIUDADANA	1,553,745.85	1,642,015.97	881,417.07	881,417.07	881,417.07	881,417.07	881,417.07
Actividad 01	ATENDER LA PROBLEMÁTICA DE LA CIUDADANÍA	1,343,038.17	1,419,508.29	749,168.12	749,168.12	749,168.12	749,168.12	749,168.12
Actividad 02	OTORGAR CONSTANCIAS DIVERSAS A LA POBLACION	210,707.68	222,507.68	132,248.95	132,248.95	132,248.95	132,248.95	132,248.95
Componente 03	IMPLEMENTAR ESTRATEGIAS PARA RESOLVER LA PROBLEMÁTICA DE LA POBLACION	1,650,425.40	1,798,252.38	937,693.91	937,693.91	937,693.91	937,693.91	937,693.91
Actividad 01	REALIZAR REUNIONES DE CABILDO PARA RESOLVER LA PROBLEMÁTICA DEL MUNICIPIO	523,247.64	523,247.64	324,808.04	324,808.04	324,808.04	324,808.04	324,808.04
Actividad 02	REALIZAR REUNIONES INSTITUCIONALES CON LA POBLACION	1,127,177.76	1,275,004.74	612,885.87	612,885.87	612,885.87	612,885.87	612,885.87
Componente 04	ESTABLECER UNA PLANEACION DE LAS ACTIVIDADES GUBERNAMENTALES	2,466,154.09	2,657,622.55	1,371,513.39	1,371,513.39	1,371,513.39	1,371,513.39	1,371,513.39
Actividad 01	INTEGRAR EL MANUAL DE ORGANIZACION DE LA ADMINISTRACION	66,573.67	91,573.67	40,006.72	40,006.72	40,006.72	40,006.72	40,006.72
Actividad 02	COORDINAR LAS ACTIVIDADES DE LAS AREAS	1,212,534.30	1,378,473.26	744,802.45	744,802.45	744,802.45	744,802.45	744,802.45
Actividad 03	REALIZAR EVALUACIONES DEL AVANCE INSTITUCIONAL DE LA ADMINISTRACION MUNICIPAL	1,187,046.12	1,187,575.62	586,704.22	586,704.22	586,704.22	586,704.22	586,704.22
035	PROTECCION JURIDICA DE LAS PERSONAS Y SUS BIENES	516,572.46	551,991.33	275,955.72	275,955.72	275,955.72	275,955.72	275,955.72
Componente 01	INSCRIPCION DE ACTOS Y HECHOS REGISTRABLES REALIZADOS	326,213.02	327,790.62	122,533.89	122,533.89	122,533.89	122,533.89	122,533.89
Actividad 01	REGISTRAR LOS NACIMIENTOS, MATRIMONIOS, DIVORCIOS Y DEFUNCIONES	326,213.02	327,790.62	122,533.89	122,533.89	122,533.89	122,533.89	122,533.89
Componente 02	DEMANDA DE LA POBLACION PARA CORREGIR SUS DOCUMENTOS REGISTRALES ATENDIDA	157,359.445	157,359.445	137,785.34	137,785.34	137,785.34	137,785.34	137,785.34
Actividad 01	REALIZAR CAMPAÑAS DE REGULARIZACION DEL REGISTRO CIVIL	1,000,000.00	1,000,000.00	0.00	0.00	0.00	0.00	0.00
Actividad 02	CONTAR CON LAS FORMAS VALORADAS PARA INSCRIBIR LOS HECHOS Y ACTOS REGISTRALES	156,359.84	156,359.84	137,785.34	137,785.34	137,785.34	137,785.34	137,785.34
Componente 03	INFORMACION ESTADISTICA POBLACIONAL	33,000.00	33,000.00	15,636.49	15,636.49	15,636.49	15,636.49	15,636.49
Actividad 01	ELABORAR LOS REPORTES DE LOS TRÁMITES REALIZADOS	33,000.00	33,000.00	15,636.49	15,636.49	15,636.49	15,636.49	15,636.49
036	FORTALECIMIENTO DE LA FACILITACIÓN PÚBLICA	1,511,443.69	1,511,443.69	1,048,205.73	1,048,205.73	1,048,205.73	1,048,205.73	1,048,205.73
Componente 01	ESTABLECER UN PROGRAMA PARA ATENDER LAS FINANZAS PÚBLICAS MUNICIPALES	690,254.89	690,254.89	354,315.68	354,315.68	354,315.68	354,315.68	354,315.68
Actividad 01	ACTUALIZAR EL REGISTRO DE CONTRIBUYENTES	690,254.89	690,254.89	354,315.68	354,315.68	354,315.68	354,315.68	354,315.68



000050

2017-2021


MUNICIPIO DE SAN JUAN HUACTZINCO TLAX.

RFC: MSJ90811K8A

COMPORTAMIENTO PRESUPUESTARIO DE PROGRAMAS DE AGOSTO 2019

Clave	Nombre	Aprobado	Modificado	Comprometido	Devengado	Ejercido	Pagado	Precompromisos
Componente 02	INTEGRAR EL PRESUPUESTO BASADO EN RESULTADOS	444,806.72	453,158.72	149,166.48	149,166.48	149,166.48	149,166.48	149,166.48
Actividad 01	DAR SEGUIMIENTO AL EJERCICIO PRESUPUESTAL	444,806.72	453,158.72	149,166.48	149,166.48	149,166.48	149,166.48	149,166.48
Componente 03	ASIGNAR RECURSOS FINANCIEROS PARA LOS PROGRAMAS PRESUPUESTALES	355,282.26	407,941.47	261,633.55	261,633.55	261,633.55	261,633.55	261,633.55
Actividad 01	REALIZAR EL REGISTRO CONTABLE DE LOS RECURSOS APLICADOS	343,282.26	395,947.47	257,403.55	257,403.55	257,403.55	257,403.55	257,403.55
Actividad 02	OTORGAR CAPACITACION AL PERSONAL SOBRE SEGUIMIENTO PRESUPUESTAL	12,000.00	11,994.00	4,230.00	4,230.00	4,230.00	4,230.00	4,230.00
Componente 04	ESTABLECER UN SISTEMA DE CONTROL PRESUPUESTAL	321,100.00	425,316.94	283,090.02	283,090.02	283,090.02	283,090.02	283,090.02
Actividad 01	INTEGRAR LA CUENTA PÚBLICA MUNICIPAL	186,000.00	186,000.00	131,561.95	131,561.95	131,561.95	131,561.95	131,561.95
Actividad 02	COMPROBAR EL GASTO PÚBLICO MUNICIPAL	135,100.00	239,316.94	151,528.07	151,528.07	151,528.07	151,528.07	151,528.07
		30,274,349.83	41,961,562.20	24,566,475.33	24,566,475.33	24,566,475.33	24,566,475.33	24,566,475.33




TALAMANDA
 PRESIDENTE MUNICIPAL
 San Juan
 Huactzinco
 Tlaxcala
 2017-2021

PRESIDENCIA
MUNICIPAL
 San Juan
 Huactzinco
 Tlaxcala
 2017-2021
 Página 51 de 5

000051

Numero	Nombre	Aprobado	Modificado	Comprometido	Devengado	Ejercido	Pagado	Precompromisos
1	Gasto corriente	22,618,528.72	24,082,089.11	13,264,075.96	13,264,075.96	13,264,075.96	13,264,075.96	13,264,075.96
2	Gasto de capital	7,655,821.11	17,879,473.09	11,302,399.37	11,302,399.37	11,302,399.37	11,302,399.37	11,302,399.37
		30,274,349.83	41,961,562.20	24,566,475.33	24,566,475.33	24,566,475.33	24,566,475.33	24,566,475.33



PRESIDENCIA
MUNICIPAL
San Juan
Huactzinco
Tlaxcala
2017-2021



TESORERÍA
MUNICIPAL
San Juan
Huactzinco
Tlaxcala
2017-2021

000052


Folio	Nombre	Aprobado	Modificado	Comprometido	Devengado	Ejercido	Pagado	Precompromisos
Obra AJ/17/053/007	REHABILITACION DE CENTRO CULTURAL LA ETA	0.00	1,105,423.68	1,105,423.68	1,105,423.68	1,105,423.68	1,105,423.68	1,105,423.68
Part. 1	"DEMOLICION DE PISO DE LOSETA CERAMICA,	0.00	6,284.52	6,284.52	6,284.52	6,284.52	6,284.52	6,284.52
Part. 2	"PETIRO SIN RECUPERACION DE PISO DE LOSE	0.00	6,284.52	6,284.52	6,284.52	6,284.52	6,284.52	6,284.52
Part. 3	"DESNTAJE DE CANCELERIA DE ALUMINIO EX	0.00	7,620.83	7,620.83	7,620.83	7,620.83	7,620.83	7,620.83
Part. 4	"SUMINISTRO Y COLOCACION DE PISO DE LOSE	0.00	38,107.54	38,107.54	38,107.54	38,107.54	38,107.54	38,107.54
Part. 5	"SUMINISTRO Y COLOCACION DE ZOCLO DE CER	0.00	7,358.98	7,358.98	7,358.98	7,358.98	7,358.98	7,358.98
Part. 6	"SUMINISTRO Y COLOCACION DE CANCELERIA D	0.00	282,466.91	282,466.91	282,466.91	282,466.91	282,466.91	282,466.91
Part. 7	DEMOLICION DE PISO DE LOSETA CERAMICA, S	0.00	5,915.05	5,915.05	5,915.05	5,915.05	5,915.05	5,915.05
Part. 8	RETIRO SIN RECUPERACION DE PISO DE LOSET	0.00	5,915.05	5,915.05	5,915.05	5,915.05	5,915.05	5,915.05
Part. 9	DEMOLICION DE BALCON DE PASTILLO, POR MED	0.00	1,106.33	1,106.33	1,106.33	1,106.33	1,106.33	1,106.33
Part. 10	"SUMINISTRO Y COLOCACION DE PISO DE LOSE	0.00	34,415.32	34,415.32	34,415.32	34,415.32	34,415.32	34,415.32
Part. 11	"SUMINISTRO Y COLOCACION DE ZOCLO DE CER	0.00	6,158.76	6,158.76	6,158.76	6,158.76	6,158.76	6,158.76
Part. 12	"SUMINISTRO Y COLOCACION DE BARANDAL DE	0.00	145,791.48	145,791.48	145,791.48	145,791.48	145,791.48	145,791.48
Part. 13	"DEMOLICION DE PISO DE LOSETA CERAMICA,	0.00	8,898.88	8,898.88	8,898.88	8,898.88	8,898.88	8,898.88
Part. 14	"PETIRO SIN RECUPERACION DE PISO DE LOSE	0.00	8,898.88	8,898.88	8,898.88	8,898.88	8,898.88	8,898.88
Part. 15	"DEMOLICION DE BALCON DE PASTILLO, POR ME	0.00	1,473.76	1,473.76	1,473.76	1,473.76	1,473.76	1,473.76
Part. 16	"SUMINISTRO Y COLOCACION DE PISO DE LOSE	0.00	58,952.91	58,952.91	58,952.91	58,952.91	58,952.91	58,952.91
Part. 17	"SUMINISTRO Y COLOCACION DE ZOCLO DE CER	0.00	7,550.44	7,550.44	7,550.44	7,550.44	7,550.44	7,550.44
Part. 18	"SUMINISTRO Y COLOCACION DE BARANDAL DE	0.00	145,903.15	145,903.15	145,903.15	145,903.15	145,903.15	145,903.15
Part. 19	"RETIRO DE BARANDALES EXISTENTES A BASE	0.00	3,237.23	3,237.23	3,237.23	3,237.23	3,237.23	3,237.23
Part. 21	"SUMINISTRO Y APLICACION A DOS MANOS DE	0.00	6,764.15	6,764.15	6,764.15	6,764.15	6,764.15	6,764.15
Part. 22	"SUMINISTRO Y COLOCACION DE LOSETA DE CE	0.00	41,048.20	41,048.20	41,048.20	41,048.20	41,048.20	41,048.20
Part. 23	"APLANADO EN MUROS EXISTENTES HASTA 9.00	0.00	24,873.00	24,873.00	24,873.00	24,873.00	24,873.00	24,873.00
Part. 34	"BAJADA DE AGUAS PLUVIALES CON TUBO DE P	0.00	2,384.47	2,384.47	2,384.47	2,384.47	2,384.47	2,384.47
Part. 35	"SUMINISTRO Y APLICACION A DOS MANOS DE	0.00	123,694.15	123,694.15	123,694.15	123,694.15	123,694.15	123,694.15
Part. 37	"RETIRO DE RECUBRIMIENTO EXISTENTE EN CO	0.00	4,373.01	4,373.01	4,373.01	4,373.01	4,373.01	4,373.01
Part. EXT-01	"DEMOLICION DE MURO DE TABLAROCA HASTA 1	0.00	4,101.71	4,101.71	4,101.71	4,101.71	4,101.71	4,101.71
Part. EXT-02	"DESNTAJE DE PUERTA DE MADERA SIN RECU	0.00	3,672.90	3,672.90	3,672.90	3,672.90	3,672.90	3,672.90
Part. EXT-03	"DEMOLICION DE MURO DE 11 HASTA 15 CM, D	0.00	393.65	393.65	393.65	393.65	393.65	393.65
Part. EXT-04	"DEMOLICION DE LAMBRIN DE AZULEJO EXISTE	0.00	1,386.00	1,386.00	1,386.00	1,386.00	1,386.00	1,386.00
Part. EXT-05	"SUM. Y APLICACION DE PINTURA ESMALTE AL	0.00	18,520.88	18,520.88	18,520.88	18,520.88	18,520.88	18,520.88
Part. EXT-06	"CONSTRUCCION DE MURO DE BLOQUEACABADO C	0.00	1,310.42	1,310.42	1,310.42	1,310.42	1,310.42	1,310.42
Part. EXT-07	"CADENA O CASTILLO DE 15X15 DE CONCRETO	0.00	1,783.59	1,783.59	1,783.59	1,783.59	1,783.59	1,783.59
Part. EXT-08	"SUMINISTRO Y COLOCACION DE TUBO EN CLAR	0.00	798.67	798.67	798.67	798.67	798.67	798.67
Part. EXT-09	"SUMINISTRO Y COLOCACION DE PUERTA DE TA	0.00	16,443.31	16,443.31	16,443.31	16,443.31	16,443.31	16,443.31
Part. EXT-10	"RECUBRIMIENTO EN COLUMNAS DE FACHADA PR AL	0.00	54,285.81	54,285.81	54,285.81	54,285.81	54,285.81	54,285.81
Part. EXT-11	"SUMINISTRO E INSTALACION DE N.C. DEL POP	0.00	5,133.45	5,133.45	5,133.45	5,133.45	5,133.45	5,133.45
Part. EXT-12	"SUMINISTRO Y COLOCACION DE LAVABO DE FO	0.00	5,315.63	5,315.63	5,315.63	5,315.63	5,315.63	5,315.63
Part. EXT-13	"SUMINISTRO Y COLOCACION DE BARANDAL DE	0.00	6,800.14	6,800.14	6,800.14	6,800.14	6,800.14	6,800.14
Obra FIDGRAL 2019	FIDGRAL 2019 OBRAS DE RECONSTRUCCION DE	114,086.79	0.00	0.00	0.00	0.00	0.00	0.00
Part. 01	FIDGRAL 2019 OBRAS DE RECONSTRUCCION DE	114,086.79	0.00	0.00	0.00	0.00	0.00	0.00



000053

MUNICIPIO DE SAN JUAN HUACTZINCO TLAX
 RFC: MSJ950811K8A
 COMPORTAMIENTO PRESUPUESTARIO DE OBRAS DE AGOSTO 2019

Folio	Nombre	Aprobado	Modificado	Comprometido	Devengado	Ejercido	Pagado	Precompromisos
Obra FEM 2019	FEM 2019 REHABILITACION DE ALUMBRADO PUB	140,000.00	140,000.00	0.00	0.00	0.00	0.00	0.00
Part. 01	FEM 2019 REHABILITACION DE ALUMBRADO PUB	140,000.00	140,000.00	0.00	0.00	0.00	0.00	0.00
Obra FGP/053/18/003	CONSTRUCCION DE DRENAJE SANITARIO DE 12"	0.00	23,592.74	23,592.74	23,592.74	23,592.74	23,592.74	23,592.74
Part. 1	TRAZO Y NIVELACION TOPOGRAFICA	0.00	158.69	158.69	158.69	158.69	158.69	158.69
Part. 2	RETIRO DE ADOQUIN DE CUALQUIER FORMA	0.00	452.96	452.96	452.96	452.96	452.96	452.96
Part. 3	EXCAVACION EN SEPAS CON TEREXCAVADORA	0.00	1,746.57	1,746.57	1,746.57	1,746.57	1,746.57	1,746.57
Part. 4	INTERCONEXION DE TUBO DE POLIETILENO	0.00	892.90	892.90	892.90	892.90	892.90	892.90
Part. 5	AFINE MANUAL DEL FONDO	0.00	357.84	357.84	357.84	357.84	357.84	357.84
Part. 6	SUMINISTRO Y COLOCACION DE CAMA DE ARENA	0.00	541.21	541.21	541.21	541.21	541.21	541.21
Part. 7	SUMINISTRO Y COLOCACION DE TUBERIA CORRU	0.00	12,303.89	12,303.89	12,303.89	12,303.89	12,303.89	12,303.89
Part. 8	REPARACION DE LASCARGA DOMICILIARIA	0.00	1,510.00	1,510.00	1,510.00	1,510.00	1,510.00	1,510.00
Part. 9	REPARACION DE TOMAS DOMICILIARIAS	0.00	2,772.79	2,772.79	2,772.79	2,772.79	2,772.79	2,772.79
Part. 10	REPARACION DE TUBO HIDRAULICO DE PVC	0.00	506.56	506.56	506.56	506.56	506.56	506.56
Part. 11	RELLENO COMPACTADO DE MATERIAL	0.00	1,104.33	1,104.33	1,104.33	1,104.33	1,104.33	1,104.33
Part. 12	COLOCACION DE ADOQUIN RECUPERADO	0.00	1,061.81	1,061.81	1,061.81	1,061.81	1,061.81	1,061.81
Part. 13	LIMPIEZA GENERAL DURANTE LA OBRA	0.00	183.19	183.19	183.19	183.19	183.19	183.19
Obra FGP/18/053/001	REHABILITACION DE CENTRO CULTURAL	0.00	732,700.08	732,700.08	732,700.08	732,700.08	732,700.08	732,700.08
Part. 1	CONSTRUCCION DE GUARNICIONES	0.00	1,658.67	1,658.67	1,658.67	1,658.67	1,658.67	1,658.67
Part. 2	SUMINISTRO DE PASTO	0.00	737.75	737.75	737.75	737.75	737.75	737.75
Part. 3	SUMINISTRO DE APROLES NATURALES	0.00	2,177.09	2,177.09	2,177.09	2,177.09	2,177.09	2,177.09
Part. 4	RETIRO DE ADOQUIN EXISTENTE	0.00	8,487.99	8,487.99	8,487.99	8,487.99	8,487.99	8,487.99
Part. 5	COLOCACION DE VELARIA EXPLANADA	0.00	209,944.75	209,944.75	209,944.75	209,944.75	209,944.75	209,944.75
Part. 6	SUMINISTRO Y COLOCACION DE ZAPATA	0.00	15,400.95	15,400.95	15,400.95	15,400.95	15,400.95	15,400.95
Part. 7	PLACA METALICA DE 1/2"	0.00	9,856.58	9,856.58	9,856.58	9,856.58	9,856.58	9,856.58
Part. 8	POSTE DE 6" DE CEDULA 30	0.00	11,881.24	11,881.24	11,881.24	11,881.24	11,881.24	11,881.24
Part. 9	REVISION Y REPARACION DE SALIDAS DE ALUM	0.00	40,192.32	40,192.32	40,192.32	40,192.32	40,192.32	40,192.32
Part. 10	SUMINISTRO E INSTALACION DE CONTACTOS RUP	0.00	2,257.94	2,257.94	2,257.94	2,257.94	2,257.94	2,257.94
Part. 11	SUMINISTRO E INSTALACION DE APAGADOR TIPO	0.00	1,748.24	1,748.24	1,748.24	1,748.24	1,748.24	1,748.24
Part. 12	SUMINISTRO Y COLOCACION DE BARANDAL DE A	0.00	56,212.61	56,212.61	56,212.61	56,212.61	56,212.61	56,212.61
Part. 13	SUMINISTRO Y COLOCACION DE PIEDRA LAJA	0.00	165,073.24	165,073.24	165,073.24	165,073.24	165,073.24	165,073.24
Part. 14	PUERTA DE ALUMINIO TIPO PEGADO DE 3"	0.00	6,861.07	6,861.07	6,861.07	6,861.07	6,861.07	6,861.07
Part. 15	SUMINISTRO E INSTALACION DE CANALETA	0.00	1,059.40	1,059.40	1,059.40	1,059.40	1,059.40	1,059.40
Part. 16	SALIDAS DE CENTRO CONTACTO Y APAGADOR DE	0.00	5,621.48	5,621.48	5,621.48	5,621.48	5,621.48	5,621.48
Part. 17	SALIDA DE CENTRO O CONTACTO A BASE DE CA	0.00	6,321.77	6,321.77	6,321.77	6,321.77	6,321.77	6,321.77
Part. 18	ALIMENTACION ELECTRICA DESDE EL INTERRUM	0.00	4,255.62	4,255.62	4,255.62	4,255.62	4,255.62	4,255.62
Part. 19	SUMINISTRO Y COLOCACION DE CENTRO D ECABL	0.00	731.60	731.60	731.60	731.60	731.60	731.60
Part. 20	CONEXION ELECTRICA DE CADA UNO DE LOS HI	0.00	15,196.46	15,196.46	15,196.46	15,196.46	15,196.46	15,196.46
Part. 21	SUMINISTRO Y COLOCACION DE TUBERIA DE	0.00	82,693.18	82,693.18	82,693.18	82,693.18	82,693.18	82,693.18
Part. 22	SUMINISTRO Y COLOCACION DE TUBERIA DE	0.00	7,909.92	7,909.92	7,909.92	7,909.92	7,909.92	7,909.92
Part. 23	CONSTRUCCION DE ESPESO DE REGA JACUETA	0.00	50,031.30	50,031.30	50,031.30	50,031.30	50,031.30	50,031.30
Part. 24	DEMOLICION A MANO DE PISOS DE CONCRETO	0.00	1,360.29	1,360.29	1,360.29	1,360.29	1,360.29	1,360.29



PRESIDENCIA MUNICIPAL
 San Juan Huactzinco
 Tlaxcala
 2017-2021

000054

COMPORTEAMIENTO PRESUPUESTARIO DE OBRAS DE AGOSTO 2019

Folio	Nombre	Aprobado	Modificado	Comprometido	Devengado	Ejercido	Pagado	Precompromisos
Part. 25	SUMINISTRO Y COLOCACION DE DOKO ACRILICO	0.00	2,913.78	2,913.78	2,913.78	2,913.78	2,913.78	2,913.78
Part. 26	FABRICACION DE CAJILLO EN JUNTA CONSTRUC	0.00	9,321.70	9,321.70	9,321.70	9,321.70	9,321.70	9,321.70
Part. 27	LIMPIEZA DE VIDRIOS Y TABLETAS POR AMBAS	0.00	2,488.71	2,488.71	2,488.71	2,488.71	2,488.71	2,488.71
Part. 28	LIMPIEZA DE PISOS A BASE DE AGUA	0.00	10,304.43	10,304.43	10,304.43	10,304.43	10,304.43	10,304.43
Obra FGP/18/053/002	CONSTRUCCION DE BANQUETAS PERIMETRAL EN	0.00	35,537.11	35,537.11	35,537.11	35,537.11	35,537.11	35,537.11
Part. EXC-3	EXCAVACION EN CEPAS CON MEDIOS MECANICOS	0.00	1,709.81	1,709.81	1,709.81	1,709.81	1,709.81	1,709.81
Part. BANO-1	BANQUETA DE CONCRETO SIMPLE	0.00	29,852.30	29,852.30	29,852.30	29,852.30	29,852.30	29,852.30
Part. RELI-2	RELLENO COMPACTADO EN CEPAS CON MATERIAL	0.00	1,535.92	1,535.92	1,535.92	1,535.92	1,535.92	1,535.92
Part. FREL-2	EXCAVACION EN CEPAS DE PASTO EN ROLL	0.00	1,584.10	1,584.10	1,584.10	1,584.10	1,584.10	1,584.10
Part. FREL-2A	LIMPIEZA GENERAL DE LA OBRA DURANTE EL	0.00	854.98	854.98	854.98	854.98	854.98	854.98
Obra FGP/18/053/006	CONSTRUCCION DE VELARIA EN EXPLANADA EN	0.00	152,969.34	152,969.34	152,969.34	152,969.34	152,969.34	152,969.34
Part. 1	RETIHO DE PAVIMENTO EXISTENTE	0.00	26.75	26.75	26.75	26.75	26.75	26.75
Part. 2	EXCAVACION EN CEPAS EN MATERIAL TIPO II	0.00	68.79	68.79	68.79	68.79	68.79	68.79
Part. 3	FABRICACION Y COLOCACION DE CONCRETO FC=	0.00	1,111.01	1,111.01	1,111.01	1,111.01	1,111.01	1,111.01
Part. 4	POSTE LE 6" DE CEDULA 30 DE HASTA 7 MTS	0.00	9,900.88	9,900.88	9,900.88	9,900.88	9,900.88	9,900.88
Part. 5	COLOCACION DE VELARIA EN EXPLANADA	0.00	139,609.48	139,609.48	139,609.48	139,609.48	139,609.48	139,609.48
Part. 6	SUMINISTRO Y COLOCACION DE PLACA METALIC	0.00	2,209.99	2,209.99	2,209.99	2,209.99	2,209.99	2,209.99
Part. 7	COLOCACION DE PAVIMENTO EXISTENTE	0.00	42.44	42.44	42.44	42.44	42.44	42.44
Obra FGP/18/053/007	CONSTRUCCION DE GUARNICIONES Y PAVIMENTO	0.00	1,139,573.81	1,139,573.81	1,139,573.81	1,139,573.81	1,139,573.81	1,139,573.81
Part. PREL-1	TRAZO Y NIVELACION CON EQUIPO TOPOGRA	0.00	15,904.28	15,904.28	15,904.28	15,904.28	15,904.28	15,904.28
Part. 1	CAJEO CON MEDIOS MECANICOS EN TERRENO	0.00	49,976.04	49,976.04	49,976.04	49,976.04	49,976.04	49,976.04
Part. 2	COMPACTACION DE LA SUPERFICIE DESCUBIERT	0.00	13,674.83	13,674.83	13,674.83	13,674.83	13,674.83	13,674.83
Part. 3	CARGA Y ACARREO EN CAMION DE MATERIAL PR	0.00	31,808.17	31,808.17	31,808.17	31,808.17	31,808.17	31,808.17
Part. BASE- 2	FORMACION DE BASE HIDRAULICA CON MATERIA	0.00	175,355.47	175,355.47	175,355.47	175,355.47	175,355.47	175,355.47
Part. ADOO-1	ELABORACION DE CINTURONES DE CONCRETO SI	0.00	14,968.89	14,968.89	14,968.89	14,968.89	14,968.89	14,968.89
Part. ADOO-2	CAMA DE ARENA PARA ASENTAR ADOCRETO DE C	0.00	36,559.92	36,559.92	36,559.92	36,559.92	36,559.92	36,559.92
Part. ADOO-3	PAVIMENTO DE ADOCRETO TIPO HEXAGONAL DE S	0.00	504,459.96	504,459.96	504,459.96	504,459.96	504,459.96	504,459.96
Part. 4	"RENIVELACION DE POZO DE VISITAS 5 CM PR	0.00	6,622.06	6,622.06	6,622.06	6,622.06	6,622.06	6,622.06
Part. 5	EXCAVACION EN CEPAS CON MEDIOS MECANICOS	0.00	2,907.16	2,907.16	2,907.16	2,907.16	2,907.16	2,907.16
Part. 6	CONSTRUCCION DE GUARNICION DE CONCRETO S	0.00	132,991.68	132,991.68	132,991.68	132,991.68	132,991.68	132,991.68
Part. PREL-2	LIMPIEZA GENERAL DE LA OBRA DURANTE EL P	0.00	11,860.83	11,860.83	11,860.83	11,860.83	11,860.83	11,860.83
Part. 7	SUMINISTRO Y COLOCACION DE TORNAS DOMICIL	0.00	8,024.18	8,024.18	8,024.18	8,024.18	8,024.18	8,024.18
Part. 8	CONSTRUCCION DE DESCARGA SANITARIA DOM	0.00	15,389.26	15,389.26	15,389.26	15,389.26	15,389.26	15,389.26
Part. 9	RELLENO A VOLTEO CON MATERIAL INHERTE (T	0.00	4,321.52	4,321.52	4,321.52	4,321.52	4,321.52	4,321.52
Part. 10	CONSTRUCCION DE BANQUETA DE CONCRETO SI	0.00	30,362.34	30,362.34	30,362.34	30,362.34	30,362.34	30,362.34
Part. II	"SUMINISTRO Y COLOCACION DE LAMPARA DE A	0.00	84,387.22	84,387.22	84,387.22	84,387.22	84,387.22	84,387.22
Obra FGP/18/053/009	SUMINISTRO Y COLOCACION DE PROYECTOR LED	0.00	21,228.00	21,228.00	21,228.00	21,228.00	21,228.00	21,228.00
Part. 1	SUMINISTRO Y COLOCACION DE PROYECTOR LED	0.00	20,184.00	20,184.00	20,184.00	20,184.00	20,184.00	20,184.00
Part. 2	SUMINISTRO Y COLOCACION DE PROYECTOR LED	0.00	1,044.00	1,044.00	1,044.00	1,044.00	1,044.00	1,044.00
Obra FGP/18/053/004	SUMINISTRO Y COLOCACION DE PROYECTOR LED	0.00	55,332.00	55,332.00	55,332.00	55,332.00	55,332.00	55,332.00
Part. 1	SUMINISTRO Y COLOCACION DE PROYECTOR LED	0.00	49,368.00	49,368.00	49,368.00	49,368.00	49,368.00	49,368.00

ESTADOS UNIDOS MEXICANOS

PRESIDENCIA MUNICIPAL

San Juan Huaczinco Tlaxcala

2017-2021


Página 3 de 7

000055

MUNICIPIO DE SAN JUAN HUACIZINCO TLAX
 RFC: MSJ950811K8A

COMPORTAMIENTO PRESUPUESTARIO DE OBRAS DE AGOSTO 2019

Folio	Nombre	Aprobado	Modificado	Comprometido	Devengado	Ejercido	Pagado	Precompromisos
	Obra FORFIN/18/053/001			3,250,818.86	3,250,818.86	3,250,818.86	3,250,818.86	3,250,818.86
Part. PREL-1	CONSTRUCCION DE PAVIMENTO DE ADOQUIN GUA	0.00	3,250,818.86	3,250,818.86	3,250,818.86	3,250,818.86	3,250,818.86	3,250,818.86
Part. EXC-4	TRAZO Y NIVELACION CON EQUIPO TOPOGRAFIC	0.00	28,683.14	28,683.14	28,683.14	28,683.14	28,683.14	28,683.14
Part. GUAR-1	EXCAVACION EN CEPA CON MEDIOS MANUALES E	0.00	100,109.67	100,109.67	100,109.67	100,109.67	100,109.67	100,109.67
Part. RELU-2	CONSTRUCCION DE GUARNICION DE CONC	0.00	238,504.48	238,504.48	238,504.48	238,504.48	238,504.48	238,504.48
Part. RELU-1	RELLENO COMPACTADO EN CEPAS CON MATERIAL	0.00	2,757.75	2,757.75	2,757.75	2,757.75	2,757.75	2,757.75
Part. VI - 02	RELLENO COMPACTADO CON MATERIAL DE BANCO	0.00	121,281.76	121,281.76	121,281.76	121,281.76	121,281.76	121,281.76
Part. EXC-6	BANQUETA DE CONCRETO SIMPLE F'C=200 KG/C	0.00	206,450.33	206,450.33	206,450.33	206,450.33	206,450.33	206,450.33
Part. PREL-11	CAJEO CON MEDIOS MECANICOS EN TERR	0.00	133,564.88	133,564.88	133,564.88	133,564.88	133,564.88	133,564.88
Part. ASF-12	CARGA Y ACARREO EN CAMION DE MATERIAL PR	0.00	84,455.98	84,455.98	84,455.98	84,455.98	84,455.98	84,455.98
Part. BASE-2	RECOMPACTACION DE LA SUB-BASE POR	0.00	96,891.09	96,891.09	96,891.09	96,891.09	96,891.09	96,891.09
Part. ADOO-1	FORMACION DE BASE HIDRAULICA CON MATERIA	0.00	276,511.13	276,511.13	276,511.13	276,511.13	276,511.13	276,511.13
Part. ADOO-2	ELABORACION DE CINTURONES DE CONCRETO SI	0.00	17,641.52	17,641.52	17,641.52	17,641.52	17,641.52	17,641.52
Part. ADOO-3	CAMA DE ARENA PARA ASENTAR ADOCRETO DE C	0.00	66,710.29	66,710.29	66,710.29	66,710.29	66,710.29	66,710.29
Part. PREL-2	PAVIMENTO DE ADOCRETO TIPO HEXAGONAL DE	0.00	840,145.97	840,145.97	840,145.97	840,145.97	840,145.97	840,145.97
Part. ALUM -1	LIMPIEZA GENERAL DE LA OBRA DURANTE EL P	0.00	21,780.96	21,780.96	21,780.96	21,780.96	21,780.96	21,780.96
Part. ALUMB-2	SUMINISTRO Y COLOCACION DE TUBO DE PVC D	0.00	23,652.08	23,652.08	23,652.08	23,652.08	23,652.08	23,652.08
Part. ALUM-4	SUMINISTRO Y COLOCACION DE CABLE THW, DE	0.00	36,493.72	36,493.72	36,493.72	36,493.72	36,493.72	36,493.72
Part. ALUM-6	SUMINISTRO Y COLOCACION DE BASE PIRAMIDA	0.00	22,934.57	22,934.57	22,934.57	22,934.57	22,934.57	22,934.57
Part. EDIF-5	SUMINISTRO Y COLOCACION DE POSTE MINIMAL	0.00	293,809.37	293,809.37	293,809.37	293,809.37	293,809.37	293,809.37
Part. DREN-5	FIRME DE CONCRETO F'C=150KG/CM2, , ESPES	0.00	1,494.25	1,494.25	1,494.25	1,494.25	1,494.25	1,494.25
Part. RELU-21	EXCAVACION EN CEPA CON MEDIOS MANUALES E	0.00	15,079.54	15,079.54	15,079.54	15,079.54	15,079.54	15,079.54
Part. ECON-22	SUMINISTRO Y COLOCACION DE TUBERIA ECOLO	0.00	48,987.38	48,987.38	48,987.38	48,987.38	48,987.38	48,987.38
Part. ECON-26	RELLENO COMPACTADO EN CEPAS CON MATERIAL	0.00	4,705.60	4,705.60	4,705.60	4,705.60	4,705.60	4,705.60
Part. ECON-21	CIMBRA DE CONTACTO A BASE DE MADERA DE P	0.00	529.27	529.27	529.27	529.27	529.27	529.27
Part. ECON-26A	HABILITADO DE ACERO DE DE REFUERZO RESIS	0.00	1,990.83	1,990.83	1,990.83	1,990.83	1,990.83	1,990.83
Part. MAMP-1	CONCRETO HECHO EN OBRA F'C=250KG/CM2 AGR	0.00	486.85	486.85	486.85	486.85	486.85	486.85
Part. EXT-1	MAFISTERIA DE PIEDRA BRAZA ACABADO GOMU	0.00	2,629.92	2,629.92	2,629.92	2,629.92	2,629.92	2,629.92
Part. EXT -2	CONSTRUCCION DE REJILLA PLUVIAL A/BASE D	0.00	378,249.14	378,249.14	378,249.14	378,249.14	378,249.14	378,249.14
Obra FORFIN/18/053/003	SUMINISTRO Y COLOCACION DE REJA TIPO EUR	0.00	43,754.78	43,754.78	43,754.78	43,754.78	43,754.78	43,754.78
Part. 1	CONSTRUCCION DE PAVIMENTO DE ADOCRETO	0.00	140,532.61	140,532.61	140,532.61	140,532.61	140,532.61	140,532.61
Part. 2	ERMOLOCION DE MAMPOSTERIA DE PIEDRA BRAZ	0.00	2,497,500.00	2,497,500.00	2,497,500.00	2,497,500.00	2,497,500.00	2,497,500.00
Part. 3	TALA DE ARBOL CON MEDIOS MECANICOS DE HA	0.00	28,228.54	28,228.54	28,228.54	28,228.54	28,228.54	28,228.54
Part. 1-M	AFINE DE TALUD POR MEDIOS MECANICOS, A U	0.00	15,010.77	15,010.77	15,010.77	15,010.77	15,010.77	15,010.77
Part. 2-M	TRAZO Y NIVELACION CON EQUIPO TOPOGRAFIC	0.00	8,403.31	8,403.31	8,403.31	8,403.31	8,403.31	8,403.31
Part. 3-M	EXCAVACION EN CEPA CON MEDIOS MECANICOS	0.00	3,736.63	3,736.63	3,736.63	3,736.63	3,736.63	3,736.63
Part. 4-M	PLANILLA DE CONCRETO F'C=150 KG/CM2	0.00	46,141.82	46,141.82	46,141.82	46,141.82	46,141.82	46,141.82
Part. 1-P	CONSTRUCCION DE MURO DE MAMPOSTERIA	0.00	32,503.29	32,503.29	32,503.29	32,503.29	32,503.29	32,503.29
Part. 2-P	TRAZO Y NIVELACION CON EQUIPO TOPOGRAFIC	0.00	408,078.02	408,078.02	408,078.02	408,078.02	408,078.02	408,078.02
Part. 3-P	CAJEO CON MEDIOS MECANICOS EN TERRENO	0.00	11,544.25	11,544.25	11,544.25	11,544.25	11,544.25	11,544.25
	RECOMPACTACION DE LA SUB-BASE POR MEDIOS	0.00	71,710.51	71,710.51	71,710.51	71,710.51	71,710.51	71,710.51
			39,020.38	39,020.38	39,020.38	39,020.38	39,020.38	39,020.38



000057

MUNICIPIO DE SAN JUAN HUACTZINCO TLAX A
 RFC: MSJ950811K8A

COMPORTAMIENTO PRESUPUESTARIO DE OBRAS DE AGOSTO 2019

Folio	Nombre	Aprobado	Modificado	Comprometido	Devengado	Ejercido	Pagado	Precompromisos
Part. 4-P	FORMACIÓN DE BASE HIDRÁULICA CON MATERIA	0.00	107,428.98	107,428.98	107,428.98	107,428.98	107,428.98	107,428.98
Part. 5-P	PAVIMENTO DE ADCRETO TIPO HEXAGONAL DE	0.00	321,756.72	321,756.72	321,756.72	321,756.72	321,756.72	321,756.72
Part. 7-P	CAMA DE ARENA PARA ASENTAR ADCRETO DE C	0.00	26,874.17	26,874.17	26,874.17	26,874.17	26,874.17	26,874.17
Part. 8-P	ELABORACION DE CINTURONES DE CONCRETO SI	0.00	5,358.52	5,358.52	5,358.52	5,358.52	5,358.52	5,358.52
Part. 9-P	CARGA Y ACARREO EN CAMION DE MATERIAL PR	0.00	92,428.11	92,428.11	92,428.11	92,428.11	92,428.11	92,428.11
Part. 10-P	LIMPIEZA GENERAL DE LA OBRA DURANTE EL P	0.00	8,775.24	8,775.24	8,775.24	8,775.24	8,775.24	8,775.24
Part. 11-P	CONSTRUCCIÓN DE GUARNICIÓN DE CONCRETO S	0.00	89,960.51	89,960.51	89,960.51	89,960.51	89,960.51	89,960.51
Part. 12-P	EXCAVACIÓN EN CEPAS CON MEDIOS MECÁNICOS	0.00	2,475.22	2,475.22	2,475.22	2,475.22	2,475.22	2,475.22
Part. 13-P	RELLENO COMPACTADO EN CEPAS CON MATERIAL	0.00	1,301.08	1,301.08	1,301.08	1,301.08	1,301.08	1,301.08
Part. 1-1	SUMINISTRO Y COLOCACIÓN DE TUBO DE P.V.	0.00	11,655.25	11,655.25	11,655.25	11,655.25	11,655.25	11,655.25
Part. 2-1	SUMINISTRO E INSTALACION DE CABLEADO EN	0.00	7,758.75	7,758.75	7,758.75	7,758.75	7,758.75	7,758.75
Part. 3-1	SUMINISTRO Y COLOCACION DE BASE PIRAMIDA	0.00	6,915.27	6,915.27	6,915.27	6,915.27	6,915.27	6,915.27
Part. 4-1	SUMINISTRO Y COLOCACION DE POSTE MINIMAL	0.00	107,023.55	107,023.55	107,023.55	107,023.55	107,023.55	107,023.55
Part. 1-B	RELLENO COMPACTADO CON MATERIAL DE BANCO	0.00	74,601.88	74,601.88	74,601.88	74,601.88	74,601.88	74,601.88
Part. 2-B	PAVIMENTO DE CONCRETO ESTAMPADO F C= 250	0.00	252,787.45	252,787.45	252,787.45	252,787.45	252,787.45	252,787.45
Part. 4-B	LIMPIEZA GENERAL DE LA OBRA DURANTE EL P	0.00	3,002.67	3,002.67	3,002.67	3,002.67	3,002.67	3,002.67
Part. EXT -1	SUMINISTRO Y COLOCACION DE BALASTRO DE B	0.00	200,671.93	200,671.93	200,671.93	200,671.93	200,671.93	200,671.93
Part. EXT -2	SUMINISTRO Y COLOCACION DE FILTRO DE LAS	0.00	26,019.14	26,019.14	26,019.14	26,019.14	26,019.14	26,019.14
Part. EXT -3	SUMINISTRO Y RECONEXION DE TOMA DOMICILI	0.00	2,458.09	2,458.09	2,458.09	2,458.09	2,458.09	2,458.09
Part. EXT -4	RENTIVELACION DE POZO DE VISITA HASTA 25	0.00	8,529.51	8,529.51	8,529.51	8,529.51	8,529.51	8,529.51
Part. EXT -5	SUMINISTRO Y COLOCACION DE TUBO ECOLOGIC	0.00	14,288.30	14,288.30	14,288.30	14,288.30	14,288.30	14,288.30
Part. EXT -6	BARANDAL DE HERRERIA, TIPO MINIMALIOSTA	0.00	156,932.51	156,932.51	156,932.51	156,932.51	156,932.51	156,932.51
Part. EXT -7	SUMINISTRO Y COLOCACION DE PASTO EN ROLL	0.00	8,727.06	8,727.06	8,727.06	8,727.06	8,727.06	8,727.06
Part. EXT -8	RETRO DE PAVIMENTO DE ADOQUIN EXISTENTE	0.00	1,494.36	1,494.36	1,494.36	1,494.36	1,494.36	1,494.36
Part. EXT -9	RECLOCACION DE ADCRETO EXISTENTE SOBRE	0.00	3,325.42	3,325.42	3,325.42	3,325.42	3,325.42	3,325.42
Part. EXT -10	CONSTRUCCIÓN DE GUARNICION DE CONCRETO S	0.00	23,164.78	23,164.78	23,164.78	23,164.78	23,164.78	23,164.78
Part. EXT -11	CONSTRUCCION DE REJILLA PLUVIAL A BASE D	0.00	99,470.61	99,470.61	99,470.61	99,470.61	99,470.61	99,470.61
Part. EXT -12	FORJADO DE ESCALONES HECHO CON CONCRETO	0.00	16,864.16	16,864.16	16,864.16	16,864.16	16,864.16	16,864.16
Part. EXT -13	SUMINISTRO Y COLOCACION DE BANCA DECORAT	0.00	49,950.98	49,950.98	49,950.98	49,950.98	49,950.98	49,950.98
Part. EXT -14	SUMINISTRO Y COLOCACION DE ESCALERA TIPO	0.00	57,253.71	57,253.71	57,253.71	57,253.71	57,253.71	57,253.71
Part. EXT -15	SUMINISTRO Y COLOCACION DE BOTE DE BASUR	0.00	43,868.55	43,868.55	43,868.55	43,868.55	43,868.55	43,868.55
Chara GC/17/053/010	CONSTRUCCION DE RES DE AGUA POTABLE 2"	0.00	34,633.18	34,633.18	34,633.18	34,633.18	34,633.18	34,633.18
Part. AGUA-1	SUMINISTRO Y RECONEXIÓN DE TOMA DOMICILI	0.00	3,452.16	3,452.16	3,452.16	3,452.16	3,452.16	3,452.16
Part. AGUA-3	SUMINISTRO Y CONEXION DE TUBO HIDRAULICO	0.00	22,204.67	22,204.67	22,204.67	22,204.67	22,204.67	22,204.67
Part. AGUA-8	SUMINISTRO Y CONEXION DE CODO HIDRAULICO	0.00	807.36	807.36	807.36	807.36	807.36	807.36
Part. PREL -	LIMPIEZA GENERAL DE LA OBRA DURANTE EL P	0.00	1,894.63	1,894.63	1,894.63	1,894.63	1,894.63	1,894.63
Part. 1100 02	CONSTRUCCIÓN DE CAJA DE VALVULAS	0.00	6,274.36	6,274.36	6,274.36	6,274.36	6,274.36	6,274.36
Chara IE/18/053/001	SUMINISTRO Y COLOCACION DE TUBOS PER	0.00	191,712.77	191,712.77	191,712.77	191,712.77	191,712.77	191,712.77
Part. 01	SUMINISTRO Y COLOCACION DE APARATOS EJER JUAN	0.00	191,712.77	191,712.77	191,712.77	191,712.77	191,712.77	191,712.77
Chara PRODER/18/053/001	CONSTRUCCION DE RED DE AGUA POTABLE DE 2 pulgadas	0.00	30,827.01	30,827.01	30,827.01	30,827.01	30,827.01	30,827.01
Part. 1005 01	LIMPIEZA Y TRAZO EN EL AREA DE TRABAJO	0.00	2,863.99	2,863.99	2,863.99	2,863.99	2,863.99	2,863.99

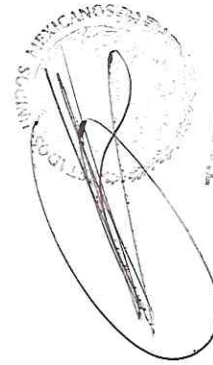
ESTADOS UNIDOS MEXICANOS
 GOBIERNO DEL ESTADO DE TLAXCALA
 MUNICIPIO DE SAN JUAN HUACTZINCO
 2017-2021

ESTADOS UNIDOS MEXICANOS
 GOBIERNO DEL ESTADO DE TLAXCALA
 MUNICIPIO DE SAN JUAN HUACTZINCO
 2017-2021

000058

MUNICIPIO DE SAN JUAN HUACTZINCO TLAX
 RFC: MSJ950811K8A
 COMPORTAMIENTO PRESUPUESTARIO DE OBRAS DE AGOSTO 2019

Folio	Nombre	Aprobado	Modificado	Comprometido	Devengado	Ejercido	Pagado	Precompromisos
Part. 1000 02	REPTURA Y DEMOLICION DE PAVIMENTO ADOQUI	0.00	349.11	349.11	349.11	349.11	349.11	349.11
Part. 1100 02	EXCAVACION CON EQUIPO PARA ZANJAS EN CUA	0.00	7,820.02	7,820.02	7,820.02	7,820.02	7,820.02	7,820.02
Part. 1131 03	RELLENO EN ZANJAS COMPACTADO AL 85% PROC	0.00	15,151.73	15,151.73	15,151.73	15,151.73	15,151.73	15,151.73
Part. 2160 03	INSTALACION DE VALVULAS DE SECCIONAMIENT	0.00	125.28	125.28	125.28	125.28	125.28	125.28
Part. 8072 01	"SUMINISTRO VALVULA DE COMPUERTA CON CUE	0.00	2,724.84	2,724.84	2,724.84	2,724.84	2,724.84	2,724.84
Part. AGUA-22	SUMINISTRO Y CONEXION DE TAPON CAMPANA H	0.00	259.84	259.84	259.84	259.84	259.84	259.84
Part. AGUA-26	SUMINISTRO Y CONEXION DE TEE HIDRAULICA	0.00	292.32	292.32	292.32	292.32	292.32	292.32
Part. AGUA-1	SUMINISTRO Y RECONEXION DE TOMA DOMICILI	0.00	863.04	863.04	863.04	863.04	863.04	863.04
Part. AGUA-3	SUMINISTRO Y CONEXION DE TUBO HIPRAULICO	0.00	376.84	376.84	376.84	376.84	376.84	376.84
		6,895,821.11	16,608,219.93	10,671,651.42	10,671,651.42	10,671,651.42	10,671,651.42	10,671,651.42



Presidencia Municipal
 San Juan Huactzinco
 Tlaxcala
 2017-2021



Presidencia Municipal
 San Juan Huactzinco
 Tlaxcala
 2017-2021

000059