

MUNICIPIO DE SAN JUAN HUACTZINCO TLAXCALA

ESTADO DE ACTIVIDADES
Del 1 de Enero al 31 de Agosto de 2020 y 2019
(Cifras en pesos)

000001

	2020	2019
INGRESOS Y OTROS BENEFICIOS		
INGRESOS DE GESTION	538,031.01	1,065,894.51
IMPUESTOS	139,851.00	257,220.30
CUOTAS Y APORTACIONES DE SEGURIDAD SOCIAL	0.00	0.00
CONTRIBUCIONES DE MEJORAS	0.34	154,764.28
DERECHOS	380,813.74	602,650.91
PRODUCTOS DE TIPO CORRIENTE	17,365.93	48,614.02
APROVECHAMIENTOS DE TIPO CORRIENTE	0.00	2,645.00
INGRESOS POR VENTA DE BIENES Y PRESTACIÓN DE SERVICIOS	0.00	0.00
PART, APORT, CONV, INCENT. DERIV. D/COLAB. FISCAL, F. DIST. DE APORT, TRANSF, ASIG, SUBS Y SUBV Y P Y JUB	24,772,276.04	33,845,880.67
PART, APORT, CONV, INCENT. DERIV. D/COLAB. FISCAL, F. DIST. DE APORT	24,772,276.04	33,845,880.67
TRANSFERENCIAS, ASIGNACIONES, SUBSIDIOS Y SUBVENCIONES Y PENSIONES Y JUBILACIONES	0.00	0.00
OTROS INGRESOS Y BENEFICIOS	0.00	0.00
INGRESOS FINANCIEROS	0.00	0.00
INCREMENTO POR VARIACIÓN DE INVENTARIOS	0.00	0.00
DISMINUCIÓN DEL EXCESO DE ESTIMACIONES POR PÉRDIDA O DETERIORO U OBSOLESCENCIA	0.00	0.00
DISMINUCIÓN DEL EXCESO DE PROVISIONES	0.00	0.00
OTROS INGRESOS Y BENEFICIOS VARIOS	0.00	0.00
TOTAL DE INGRESOS Y OTROS BENEFICIOS	25,310,307.05	34,911,775.22
GASTOS Y OTRAS PÉRDIDAS		
GASTOS DE FUNCIONAMIENTO	12,039,650.75	20,703,116.22
SERVICIOS PERSONALES	8,026,745.82	13,100,927.48
MATERIALES Y SUMINISTROS	1,339,445.79	2,222,138.10
SERVICIOS GENERALES	2,673,459.14	5,380,050.70
TRANSFERENCIAS, ASIGNACIONES, SUBSIDIOS Y OTRAS AYUDAS	856,981.41	1,216,297.10
TRANSFERENCIAS INTERNAS Y ASIGNACIONES AL SECTOR PÚBLICO	0.00	0.00
TRANSFERENCIAS AL RESTO DEL SECTOR PÚBLICO	0.00	0.00
SUBSIDIOS Y SUBVENCIONES	0.00	499,991.89
AYUDAS SOCIALES	856,981.41	716,305.21
PENSIONES Y JUBILACIONES	0.00	0.00
TRANSFERENCIAS A FIDEICOMISOS, MANDATOS Y CONTRATOS ANÁLOGOS	0.00	0.00
TRANSFERENCIAS A LA SEGURIDAD SOCIAL	0.00	0.00
DONATIVOS	0.00	0.00
TRANSFERENCIAS AL EXTERIOR	0.00	0.00
PARTICIPACIONES Y APORTACIONES	0.00	0.00
PARTICIPACIONES	0.00	0.00
APORTACIONES	0.00	0.00
CONVENIOS	0.00	0.00
INTERESES, COMISIONES Y OTROS GASTOS DE LA DEUDA PUBLICA	0.00	0.00



PRESIDENCIA
MUNICIPAL
San Juan
Huactzinco
Tlaxcala

2017-2021



TESORERÍA
MUNICIPAL
San Juan
Huactzinco
Tlaxcala

2017-2021

MUNICIPIO DE SAN JUAN HUACTZINCO TLAXCALA

ESTADO DE ACTIVIDADES
Del 1 de Enero al 31 de Agosto de 2020 y 2019
(Cifras en pesos)

000002

	2020	2019
INTERESES DE LA DEUDA PÚBLICA	0.00	0.00
COMISIONES DE LA DEUDA PÚBLICA	0.00	0.00
GASTOS DE LA DEUDA PÚBLICA	0.00	0.00
COSTO POR COBERTURAS	0.00	0.00
APOYOS FINANCIEROS	0.00	0.00
OTROS GASTOS Y PERDIDAS EXTRAORDINARIAS	0.00	0.00
ESTIMACIONES, DEPRECIACIONES, DETERIOROS, OBSOLESCENCIA Y AMORTIZACIONES	0.00	0.00
PROVISIONES	0.00	0.00
DISMINUCIÓN DE INVENTARIOS	0.00	0.00
AUMENTO POR INSUFICIENCIA DE ESTIMACIONES POR PÉRDIDA O DETERIORO U OBSOLESCENCIA	0.00	0.00
AUMENTO POR INSUFICIENCIA DE PROVISIONES	0.00	0.00
OTROS GASTOS	0.00	0.00
INVERSIÓN PÚBLICA	8,724,705.78	10,566,236.92
INVERSION PUBLICA NO CAPITALIZABLE	8,724,705.78	10,566,236.92
TOTAL DE GASTOS Y OTRAS PÉRDIDAS	21,621,337.94	32,485,650.30
RESULTADOS DEL EJERCICIO (AHORRO/DESAHORRO)	3,688,969.11	2,426,125.08

Bajo protesta de decir verdad declaramos que los Estados Financieros y sus notas,
son razonablemente correctos y son responsabilidad del emisor.



LIC. ALFREDO VALENCIA MUÑOZ
PRESIDENTE MUNICIPAL CONSTITUCIONAL

C. MARIBEL MUÑOZ RAMIREZ
SINDICO MUNICIPAL


C.P. ADOLFO ELEAZAR RAMÍREZ DEL RAZO
TESORERO MUNICIPAL

TESORERÍA
MUNICIPAL
San Juan
Huactzinco
Tlaxcala
2017-2021


PRESIDENCIA
MUNICIPAL
San Juan
Huactzinco
Tlaxcala
2017-2021

MUNICIPIO DE SAN JUAN HUACUZINCO TLAXCALA
 ESTADO DE SITUACIÓN FINANCIERA
 Al 31 de Agosto de 2020 y 2019
 (Cifras en pesos)

000003

	2020	2019	2020	2019
ACTIVO				
ACTIVO CIRCULANTE				
Efectivo y equivalentes	13,565,484.38	5,770,075.36	133,729.34	315,903.75
Derechos a recibir efectivo o equivalentes	85,381.18	11,876.33	67,671.20	2,683.31
Derechos a recibir bienes o servicios	892,462.48	24,210.00	0.00	0.00
Inventarios	0.00	0.00	0.00	0.00
Almacenes	0.00	0.00	0.00	0.00
Estimación por pérdida o deterioro de activos circulantes	0.00	0.00	0.00	0.00
Otros activos circulantes	0.00	0.00	0.00	0.00
TOTAL DE ACTIVOS CIRCULANTES	14,543,348.04	5,806,161.69	201,400.54	318,587.06
ACTIVO NO CIRCULANTE				
Inversiones financieras a largo plazo	0.00	0.00	0.00	0.00
Derechos a recibir efectivo o equivalentes a largo plazo	0.00	0.00	0.00	0.00
Bienes inmuebles, infraestructura y construcciones en proceso	22,468,180.33	27,745,597.41	0.00	0.00
Bienes muebles	8,689,412.77	8,579,868.76	0.00	0.00
Activos diferidos	19,000.00	19,000.00	0.00	0.00
Activos diferidos por período de posesión	-1,883,633.66	-1,883,633.66	0.00	0.00
Activos diferidos por período de posesión de otros activos no circulantes	0.00	0.00	0.00	0.00
Otros activos no circulantes	0.00	0.00	0.00	0.00
TOTAL DE ACTIVOS NO CIRCULANTES	34,460,832.51	34,460,832.51	201,400.54	318,587.06
PASIVO				
PASIVO CIRCULANTE				
Cuentas por pagar a corto plazo	5,770,075.36	133,729.34	133,729.34	315,903.75
Documentos por pagar a corto plazo	85,381.18	11,876.33	67,671.20	2,683.31
Porción a corto plazo de la deuda pública a largo plazo	892,462.48	24,210.00	0.00	0.00
Títulos y valores a corto plazo	0.00	0.00	0.00	0.00
Pasivos diferidos a corto plazo	0.00	0.00	0.00	0.00
Fondos y bienes de terceros en garantía y/o administración a corto plazo	0.00	0.00	0.00	0.00
Provisiones a corto plazo	0.00	0.00	0.00	0.00
Otros pasivos a corto plazo	0.00	0.00	0.00	0.00
TOTAL DE PASIVOS CIRCULANTES	7,560,381.62	172,845.67	201,400.54	318,587.06
PASIVO NO CIRCULANTE				
Cuentas por pagar a largo plazo	0.00	0.00	0.00	0.00
Documentos por pagar a largo plazo	0.00	0.00	0.00	0.00
Deuda pública a largo plazo	0.00	0.00	0.00	0.00
Pasivos diferidos a largo plazo	0.00	0.00	0.00	0.00
Fondos y bienes de terceros en garantía y/o administración a largo plazo	0.00	0.00	0.00	0.00
Provisiones a largo plazo	0.00	0.00	0.00	0.00
TOTAL DE PASIVOS NO CIRCULANTES	0.00	0.00	0.00	0.00
TOTAL DEL PASIVO	7,560,381.62	172,845.67	201,400.54	318,587.06
HACIENDA PÚBLICA / PATRIMONIO				
Hacienda Pública/Patrimonio Contribuido	8,096,762.89	8,096,762.89	8,096,762.89	8,096,762.89
Aportaciones	0.00	0.00	0.00	0.00
Donaciones de Capital	0.00	0.00	0.00	0.00
Actualización de la Hacienda Pública/Patrimonio	0.00	0.00	0.00	0.00



TESORERÍA MUNICIPAL
 San Juan Huacuzinco
 Tlaxcala
 2017-2021

MUNICIPIO DE SAN JUAN HUAC TZINCO TLAXCALA)
 ESTADO DE SITUACIÓN FINANCIERA)
 Al 31 de Agosto de 2020 y 2019)
 (Cifras en pesos)


	2020	2019
HACIENDA PÚBLICA / PATRIMONIO GENERADO	35,538,144.05	31,851,644.25
RESULTADOS DEL EJERCICIO (AHORRO/ DESAHORRO)	3,688,969.11	2,426,125.08
RESULTADOS DE EJERCICIOS ANTERIORES	31,849,174.94	29,425,519.17
REVALÚOS	0.00	0.00
RESERVAS	0.00	0.00
RECTIFICACIONES DE RESULTADOS DE EJERCICIOS ANTERIORES	0.00	0.00
EXCESO O INSUFICIENCIA EN LA ACTUALIZACIÓN DE LA HACIENDA PÚBLICA/ PATRIMONIO	0.00	0.00
RESULTADO POR POSICIÓN MONETARIA	0.00	0.00
RESULTADO POR TENENCIA DE ACTIVOS NO MONETARIOS	0.00	0.00
TOTAL HACIENDA PÚBLICA/PATRIMONIO.....	43,634,906.94	39,948,407.14
TOTAL DEL PASIVO Y HACIENDA PÚBLICA/PATRIMONIO...	43,836,307.48	40,266,994.20

Bajo protesta de decir verdad declaramos que los Estados Financieros y sus notas, son razonablemente correctos y son responsabilidad del emisor.


 PRESIDENCIA MUNICIPAL
 San Juan Huactzinco Tlaxcala
 2017-2021


 LIC. ALFREDO VALENCIA MUÑOZ
 PRESIDENTE MUNICIPAL CONSTITUCIONAL


 LIC. MARIBEL MUÑOZ RAMÍREZ
 TRESORERA MUNICIPAL


 C.P. ABOLFO ELEAZAR GONZÁLEZ DEL RAZO
 TESORERO MUNICIPAL

Página 5 de 8
 Huactzinco Tlaxcala
 2017-2021

000004

MUNICIPIO DE SAN JUAN HUACTZINCO TLA. ALA

ESTADO DE VARIACIÓN EN LA HACIENDA PÚBLICA
Del 1 de Enero al 31 de Agosto de 2020
(Cifras en pesos)

Concepto	Hacienda Pública/ Patrimonio Contribuido	Hacienda Pública/ Patrimonio Generado de Ejercicios Ant.	Hacienda Pública/ Patrimonio Generado del Ejercicio	Exceso o Insuficiencia en la Actualización de la Hacienda Pública / Patrimonio /	TOTAL
Hacienda Pública / Patrimonio Contribuido Neto 2019	8,096,762.89				8,096,762.89
Aportaciones Donaciones de Capital	8,096,762.89				8,096,762.89
Actualización de la Hacienda Pública/Patrimonio	0.00				0.00
					0.00
Hacienda Pública / Patrimonio Generado Neto 2019		29,425,519.17	2,426,125.08		31,851,644.25
Resultados del Ejercicio (Ahorro/Desahorro)			2,426,125.08		2,426,125.08
Resultados de Ejercicios Anteriores		29,425,519.17			29,425,519.17
Revalúos		0.00			0.00
Reservas		0.00			0.00
Rectificaciones de Resultados de Ejercicios Anteriores		0.00			0.00
Exceso o Insuficiencia en la Actualización de la Hacienda Pública/Patrimonio Neto 2019				0.00	0.00
Resultado por Posición Monetaria				0.00	0.00
Resultado por Tenencia de Activos no Monetarios				0.00	0.00

Hacienda Pública / Patrimonio Neto
2019
Cambio en la Hacienda Pública /
Patrimonio Neto 2020
MUNICIPIO DE SAN JUAN HUACTZINCO TLA. ALA
San Juan Huactzinco Tlaxcala
2017-2021

ESTADOS UNIDOS MEXICANOS
TESORERÍA MUNICIPAL
San Juan Huactzinco Tlaxcala
2017-2021

000005


MUNICIPIO DE SAN JUAN HUACTZINCO TLA. ALA

ESTADO DE VARIACIÓN EN LA HACIENDA PÚBLICA
Del 1 de Enero al 31 de Agosto de 2020
(Cifras en pesos)

Variaciones de la Hacienda Pública /				
Patrimonio Generado Neto 2020		2,423,655.77	1,262,844.03	3,686,499.80
Resultados del Ejercicio			3,688,969.11	3,688,969.11
(Ahorro/Desahorro)				
Resultados de Ejercicios Anteriores		2,423,655.77	-2,426,125.08	-2,469.31
Revalúos			0.00	0.00
Reservas			0.00	0.00
Rectificaciones de Resultados de			0.00	0.00
Ejercicios Anteriores				
Cambios en el Exceso o Insuficiencia en				
la Actualización de la Hacienda				
Pública/Patrimonio Neto 2020				0.00
Resultado por Posición Monetaria				0.00
Resultado por Tenencia de Activos no				0.00
Monetarios				
Hacienda Pública / Patrimonio Neto		8,096,762.89	31,849,174.94	43,634,906.94
Final 2020			3,688,969.11	

Bajo protesta de decir verdad declaramos que los Estados Financieros y sus notas, son razonablemente correctos y son responsabilidad del emisor.


LIC. ALFREDO VALENCIA MUÑOZ
PRESIDENTE MUNICIPAL CONSTITUCIONAL


C. P. ADOLFO ESQUIVEL GONZÁLEZ DEL RAZO
TESORERO MUNICIPAL
MUNICIPIO DE SAN JUAN HUACTZINCO TLA. ALA



PRESIDENCIA
MUNICIPAL
San Juan
Huactzinco
Tlaxcala
2017-2021

000006

MUNICIPIO DE SAN JUAN HUACTZINCO TLA. ALA

ESTADO DE CAMBIOS EN LA SITUACIÓN FINANCIERA
Al 31 de Agosto de 2020 y 2019
(Cifras en pesos)

Origen	Aplicación	Origen	Aplicación
		-	-
		-	-
		-	-
		-	-
		-	-
		-	-
		-	-
		-	-
		-	-

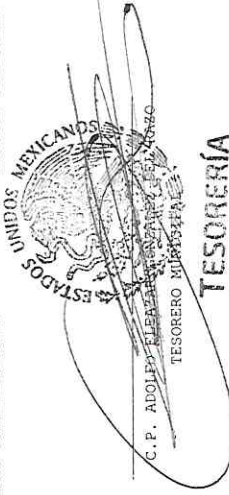
RESERVAS
RECTIFICACIONES DE RESULTADOS DE EJERCICIOS ANTERIORES
EXCESO O INSUFICIENCIA EN LA ACTUALIZACIÓN DE LA HACIENDA PÚBLICA/PATRIMONIO
RESULTADO POR POSICIÓN MONETARIA
RESULTADO POR TENENCIA DE ACTIVOS NO MONETARIOS

Declaro que los Estados Financieros y sus notas, son razonablemente correctos y son responsabilidad del emisor.



PRESIDENCIA MUNICIPAL
Huaactzinco Tlaxcala
2017-2021

C. MARIBEL MUÑOZ RAMÍREZ
SINDICO MUNICIPAL



TESORERÍA MUNICIPAL
San Juan
Huaactzinco
Tlaxcala
2017-2021



PRESIDENCIA MUNICIPAL
San Juan
Huaactzinco
Tlaxcala
2017-2021

000008

ESTADO DE FLUJOS DE EFECTIVO
Del 1 de Enero al 31 de Agosto de 2020 y 2019
(Cifras en pesos)

000009

	2020	2019
FLUJOS DE EFECTIVO DE LAS ACTIVIDADES DE OPERACIÓN		
ORIGEN		
IMPUESTOS	25,310,307.05	34,911,775.38
CUOTAS Y APORTACIONES DE SEGURIDAD SOCIAL	139,851.00	257,220.30
	0.00	0.00
CONTRIBUCIONES DE MEJORAS	0.34	154,764.28
DERECHOS	380,813.74	602,650.91
PRODUCTOS DE TIPO CORRIENTE	17,365.93	48,614.02
APROVECHAMIENTOS DE TIPO CORRIENTE	0.00	2,645.00
INGRESOS POR VENTA DE BIENES Y PRESTACIÓN DE SERVICIOS	0.00	0.00
PART.APORT.CONV.INCENT. DERIV. D/COLAB. FISCAL, F. DIST. DE APORT	24,772,276.04	33,845,880.87
TRANSFERENCIAS, ASIGNACIONES, SUBSIDIOS Y SUBVENCIONES Y PENSIONES Y JUBILACIONES	0.00	0.00
OTROS ORIGENES DE OPERACIÓN	0.00	0.00
APLICACIÓN		
SERVICIOS PERSONALES	12,896,632.16	21,919,413.38
MATERIALES Y SUMINISTROS	8,026,745.82	13,100,927.48
SERVICIOS GENERALES	1,339,445.79	2,222,138.10
TRANSFERENCIAS INTERNAS Y ASIGNACIONES AL SECTOR PÚBLICO	2,673,459.14	5,380,050.70
	0.00	0.00
TRANSFERENCIAS AL RESTO DEL SECTOR PÚBLICO	0.00	0.00
SUBSIDIOS Y SUBVENCIONES	0.00	499,991.89
AYUDAS SOCIALES	856,981.41	716,305.21
PENSIONES Y JUBILACIONES	0.00	0.00
TRANSFERENCIAS A FIDEICOMISOS, MANDATOS Y CONTRATOS ANÁLOGOS	0.00	0.00
TRANSFERENCIAS A LA SEGURIDAD SOCIAL	0.00	0.00
DONATIVOS	0.00	0.00
TRANSFERENCIAS AL EXTERIOR	0.00	0.00
PARTICIPACIONES	0.00	0.00
APORTACIONES	0.00	0.00
CONVENIOS	0.00	0.00
OTRAS APLICACIONES DE OPERACIÓN	0.00	0.00
NETOS DE EFECTIVO POR ACTIVIDADES DE OPERACIÓN	12,413,674.89	12,992,362.00

ESTADOS UNIDOS MEXICANOS
PRESIDENCIA MUNICIPAL
San Juan Huactzinco
Tlaxcala
2017-2021

ESTADOS UNIDOS MEXICANOS
TESORERÍA MUNICIPAL
San Juan Huactzinco
Tlaxcala
2017-2021

ESTADO DE FLUJOS DE EFECTIVO

Del 1 de Enero al 31 de Agosto de 2020 y 2019
(Cifras en pesos)


	2020	2019
ORIGEN	0.00	2,185,394.55
BIENES INMUEBLES, INFRAESTRUCTURA Y CONSTRUCCIONES EN PROCESO	0.00	0.00
BIENES MUEBLES	0.00	2,185,394.55
OTROS ORIGENES DE INVERSIÓN	0.00	0.00
APLICACIÓN	3,556,832.71	18,908,964.81
BIENES INMUEBLES, INFRAESTRUCTURA Y CONSTRUCCIONES EN PROCESO	3,447,288.70	18,908,964.81
BIENES MUEBLES	109,544.01	0.00
OTRAS APLICACIONES DE INVERSIÓN	0.00	0.00
FLUJOS NETOS DE EFECTIVO POR ACTIVIDADES DE INVERSIÓN	-3,556,832.71	-16,723,570.26

FLUJOS DE EFECTIVO DE LAS ACTIVIDADES DE LAS ACTIVIDADES DE FINANCIAMIENTO

	2020	2019
ENDEUDAMIENTO NETO	0.00	2,010,245.34
INTERNO	0.00	0.00
EXTERNO	0.00	0.00
OTROS ORIGENES DE FINANCIAMIENTO	0.00	2,010,245.34
APLICACIÓN	1,061,433.16	2,836,581.35
SERVICIOS DE LA DEUDA	0.00	0.00
INTERNO	0.00	0.00
EXTERNO	0.00	0.00
OTRAS APLICACIONES DE FINANCIAMIENTO	1,061,433.16	2,836,581.35
FLUJOS NETOS DE EFECTIVO POR ACTIVIDADES DE FINANCIAMIENTO	-1,061,433.16	-826,336.01



 PRESIDENCIA MUNICIPAL
 San Juan
 Huactzinco
 Tlaxcala
 2017-2021



 TESORERIA MUNICIPAL
 San Juan
 Huactzinco
 Tlaxcala
 2017-2021

000010

ESTADO DE FLUJOS DE EFECTIVO
 Del 1 de Enero al 31 de Agosto de 2020 y 2019
 (Cifras en pesos)

	2020	2019
Incremento/Disminución Neta en el Efectivo y Equivalentes al Efectivo	7,795,409.02	-4,557,544.27
Efectivo y Equivalentes al Efectivo al Inicio del Ejercicio	5,770,075.36	10,327,619.63
Efectivo y Equivalentes al Efectivo al Final del Ejercicio	13,565,484.38	5,770,075.36



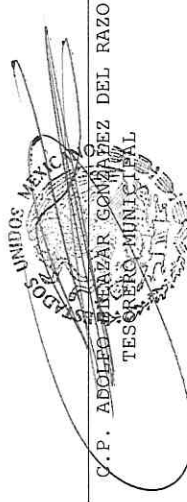
Bajo protesta de decir verdad declaramos que los Estados Financieros y sus notas, son razonablemente correctos y son responsabilidad del emisor.

PRESIDENCIA MUNICIPAL
 San Juan Huactzinco Tlaxcala
 2017 - 2021



PRESIDENCIA MUNICIPAL
 San Juan Huactzinco Tlaxcala
 2017 - 2021

C. MARIBEL MUÑOZ RAMIREZ
 SINDICO MUNICIPAL



TESORERÍA MUNICIPAL
 San Juan Huactzinco Tlaxcala
 2017 - 2021

000011

MUNICIPIO DE SAN JUAN HUACTZINCO TLAXCALA

INFORME SOBRE PASIVOS CONTINGENTES
Al 31 de Agosto de 2020
(Cifras en pesos)

000012



Testamos de decir verdad declaramos que los Estados Financieros y sus notas,
son razonablemente correctos y son responsabilidad del emisor.

PRESIDENCIA MUNICIPAL
San Juan
Huactzinco
Tlaxcala
2017-2021

ALFREDO VALENCIA MUÑOZ
PRESIDENTE MUNICIPAL CONSTITUCIONAL

C. MARIBEL MUÑOZ RAMIREZ
SINDICO MUNICIPAL

C. F. ADOLFO ESCOBAR GONZALEZ DEL RAZO
TESORERO MUNICIPAL

TESORERÍA MUNICIPAL
San Juan
Huactzinco
Tlaxcala
2017-2021

MUNICIPIO DE SAN JUAN HUACIZINCO TLAXCALA
 NOTAS AL ESTADO DE SITUACIÓN FINANCIERA
 Al 31 de Agosto de 2020
 (Cifras en pesos)

ESF-01 FONDOS CON AFECTACIÓN ESPECÍFICA E INVERSIONES FINANCIERAS:

Cuenta	Nombre de la Cuenta	Monto	Tipo
1.1.1.1.4	INVERSIONES TEMPORALES (HASTA 3 MESES)	0.00	
1.1.1.1.5	FONDOS CON AFECTACIÓN ESPECÍFICA	0.00	
1.1.2.1	INVERSIONES FINANCIERAS DE CORTO PLAZO	0.00	
1.2.1.1	INVERSIONES A LARGO PLAZO	0.00	
	TOTAL	0.00	

ESF-02 CONTRIBUCIONES POR RECUPERAR:


Cuenta	Nombre de la Cuenta	Monto	2018	2017	2016
1.1.2.2	CUENTAS POR COBRAR A CORTO PLAZO	0.00	0.00	0.00	0.00
1.1.2.4	INGRESOS POR RECUPERAR A CORTO PLAZO	0.00	0.00	0.00	0.00
	TOTAL	0.00	0.00	0.00	0.00

ESF-03 CONTRIBUCIONES POR RECUPERAR CORTO PLAZO:

Cuenta	Nombre de la Cuenta	Monto	90 días	180 días	365 días	Tipo
1.1.2.3	DEUDORES DIVERSOS POR COBRAR A CORTO PLAZO	84,696.74	76,495.40	0.00	1,378.34	6,823.00
1.1.2.5	DEUDORES POR ANTICIPOS DE LA TESORERÍA A CORTO PLAZO	0.00	0.00	0.00	0.00	0.00
1.1.3	DERECHOS A RECIBIR BIENES O SERVICIOS	892,482.48	875,796.99	7,475.49	0.00	9,210.00
1.1.3.1	ANTICIPO A PROVEEDORES POR ADQUISICIÓN BIENES Y PRESTACIÓN DE SERV A C/ PLAZO	16,685.49	0.00	7,475.49	0.00	9,210.00
1.1.3.2	ANTICIPO A PROVEEDORES POR ADQ DE BIENES INMUEBLES Y MUEBLES A C/ PLAZO	0.00	0.00	0.00	0.00	0.00
1.1.3.3	ANTICIPO A PROVEEDORES POR ADQUISICIÓN DE BIENES INTANGIBLES A CORTO PLAZO	0.00	0.00	0.00	0.00	0.00
1.1.3.4	ANTICIPO A CONTRATISTAS POR SERVICIOS PÚBLICAS A CORTO PLAZO	875,796.99	875,796.99	0.00	0.00	0.00
1.1.3.9	OTROS DERECHOS A RECIBIR BIENES O SERVICIOS A CORTO PLAZO	977,179.22	952,292.39	7,475.49	1,378.34	16,033.00
	TOTAL					

ESF-04 INVENTARIO:

Cuenta	Nombre de la Cuenta	Monto
1.1.4	INVENTARIOS	0.00



000013

MUNICIPIO DE SAN JUAN HUACZYINCO TLAXCALA
 NOTAS AL ESTADO DE SITUACIÓN FINANCIERA
 Al 31 de Agosto de 2020
 (Cifras en pesos)

1.1.4.1	INVENTARIO DE MERCANCIAS PARA VENTA	0.00	
1.1.4.2	INVENTARIO DE MERCANCIAS TERMINADAS	0.00	
1.1.4.3	INVENTARIO DE MERCANCIAS EN PROCESO DE ELABORACIÓN	0.00	
1.1.4.4	INVENTARIO DE MATERIAS PRIMAS, MATERIALES Y SUMINISTROS PARA PRODUCCIÓN	0.00	
1.1.4.5	BIENES EN TRÁNSITO	0.00	
	TOTAL		

ESF-05 ALMACENES:
 Cuenta Nombre de la Cuenta Monto Método

1.1.5	ALMACENES	0.00	
1.1.5.1	ALMACÉN DE MATERIALES Y SUMINISTROS DE CONSUMO	0.00	
	TOTAL	0.00	

ESF-06 FIDEICOMISOS, MANDATOS Y CONTRATOS ANÁLOGOS:
 Cuenta Nombre de la Cuenta Monto Tipo Característica

1.2.1.3	FIDEICOMISOS, MANDATOS Y CONTRATOS ANÁLOGOS	0.00		
	TOTAL	0.00		

ESF-07 PARTICIPACIONES Y APORTACIONES DE CAPITAL:
 Cuenta Nombre de la Cuenta Monto

1.2.1.4	PARTICIPACIONES Y APORTACIONES DE CAPITAL	0.00	
	TOTAL	0.00	

ESF-08 BIENES MUEBLES E INMUEBLES:
 Cuenta Nombre de la Cuenta Monto Dep. Gasto Dep. Acum. Método Tasas (*)

1.2.3	BIENES INMUEBLES, INFRAESTRUCTURAS	22,468,180.33	0.00	0.00		Línea recta
1.2.3.1	CONSTRUCCIONES EN PROCESO					
1.2.3.2	TERRENOS	1,908,499.40	0.00	0.00		Línea recta
1.2.3.3	VIVIENDAS	0.00	0.00	0.00		Línea recta
1.2.3.4	EDIFICIOS NO HABITACIONALES	95,491.77	0.00	0.00		Línea recta
	INFRAESTRUCTURA	0.00	0.00	0.00		Línea recta



000014

MUNICIPIO DE SAN JUAN HUACIZINCO TLAXCALA
 NOTAS AL ESTADO DE SITUACIÓN FINANCIERA
 Al 31 de Agosto de 2020
 (Cifras en pesos)



Cuenta	Nombre de la Cuenta	Monto	Amort. Gasto	Amort. Acum.	Método	Tasas (*)
1.2.3.5	CONSTRUCCIONES EN PROCESO EN BIENES DE DOMINIO PÚBLICO	11,007,221.32	0.00	0.00	Línea recta	0.00
1.2.3.6	CONSTRUCCIONES EN PROCESO EN BIENES PROPIOS	9,456,967.84	0.00	0.00	Línea recta	0.00
1.2.3.9	OTROS BIENES INMUEBLES	0.00	0.00	0.00	Línea recta	0.00
1.2.4	BIENES MUEBLES	8,689,412.77	0.00	0.00	Línea recta	0.00
1.2.4.1	MOBILIARIO Y EQUIPO DE ADMINISTRACIÓN	1,622,959.26	0.00	-6,226,303.80	Línea recta	0.00
1.2.4.2	MOBILIARIO Y EQUIPO EDUCACIONAL Y RECREATIVO	282,272.11	0.00	-966,067.42	Línea recta	0.00
1.2.4.3	EQUIPO E INSTRUMENTAL MÉDICO Y DE LABORATORIO	36,344.00	0.00	-16,947.34	Línea recta	0.00
1.2.4.4	VEHICULOS Y EQUIPO DE TRANSPORTE	5,810,882.31	0.00	-18,154.00	Línea recta	0.00
1.2.4.5	EQUIPO DE DEFENSA Y SEGURIDAD	131,184.71	0.00	-4,860,061.81	Línea recta	0.00
1.2.4.6	MAQUINARIA, OTROS EQUIPOS Y HERRAMIENTAS	771,049.38	0.00	-101,592.14	Línea recta	0.00
1.2.4.7	COLECCIONES, OBRAS DE ARTE Y OBJETOS VALIOSOS	34,721.00	0.00	-231,405.09	Línea recta	0.00
1.2.4.8	ACTIVOS BIOLÓGICOS	0.00	0.00	-32,076.00	Línea recta	0.00
TOTAL		31,157,593.10	0.00	-6,226,303.80		

(*) La tasa anual es general salvo excepciones específicas

ESF-09 INTANGIBLES Y DIFERIDOS:

Cuenta	Nombre de la Cuenta	Monto	Amort. Gasto	Amort. Acum.	Método	Tasas (*)
1.2.5	ACTIVOS INTANGIBLES	19,000.00	0.00	0.00	Línea recta	0.00
1.2.5.1	SOFTWARE	19,000.00	0.00	0.00	Línea recta	0.00
1.2.5.2	PATENTES, MARCAS Y DERECHOS	0.00	0.00	0.00	Línea recta	0.00
1.2.5.3	CONCESIONES Y FRANQUICIAS	0.00	0.00	0.00	Línea recta	0.00
1.2.5.4	LICENCIAS	0.00	0.00	0.00	Línea recta	0.00
1.2.5.9	OTROS ACTIVOS INTANGIBLES	0.00	0.00	0.00	Línea recta	0.00
1.2.7	ACTIVOS DIFERIDOS	0.00	0.00	0.00	Línea recta	0.00
1.2.7.1	ESTUDIOS, FORMULACIÓN Y EVALUACIÓN DE PROYECTOS	0.00	0.00	0.00	Línea recta	0.00
1.2.7.2	DERECHOS SOBRE BIENES EN RÉGIMEN DE ARRENDAMIENTO FINANCIERO	0.00	0.00	0.00	Línea recta	0.00
1.2.7.3	GASTOS PAGADOS POR ADELANTADO A LARGO PLAZO	0.00	0.00	0.00	Línea recta	0.00
1.2.7.4	ANTICIPOS A LARGO PLAZO	0.00	0.00	0.00	Línea recta	0.00
1.2.7.5	BENEFICIOS AL RETIRO DE EMPLEADOS PAGADOS POR ADELANTADO	0.00	0.00	0.00	Línea recta	0.00
1.2.7.9	OTROS ACTIVOS DIFERIDOS	0.00	0.00	0.00	Línea recta	0.00



PRESENCIA
 MUNICIPAL
 San Juan
 Huacizinc
 Tlaxcala
 2017-2021

TOTAL 19,000.00 0.00 0.00

(*) La tasa anual es general salvo excepciones específicas

ESF-10 ESTIMACIONES Y DETERIORS:


Cuenta	Nombre de la Cuenta	Monto	Criterio
1.1.6	ESTIMACIÓN POR PÉRDIDA O DETERIORO DE ACTIVOS CIRCULANTES	0.00	
1.1.6.1	ESTIMACIONES PARA CUENTAS INCOBRABLES POR DERECHOS A RECIBIR EFECTIVO O EQUIVALENTES	0.00	
1.1.6.2	ESTIMACIÓN PARA CUENTAS INCOBRABLES POR DERECHOS A RECIBIR BIENES O SERVICIOS	0.00	
	TOTAL	0.00	

ESF-11 OTROS ACTIVOS:

Cuenta	Nombre de la Cuenta	Monto	Característica
1.1.9	OTROS ACTIVOS CIRCULANTES	0.00	
1.2.9.1	BIENES EN CONCESIÓN	0.00	
1.2.9.2	BIENES EN ARRENDAMIENTO FINANCIERO	0.00	
1.2.9.3	BIENES EN COMODATO	0.00	
	TOTAL	0.00	

ESF-12 CUENTAS Y DOCUMENTOS POR PAGAR:

Cuenta	Nombre de la Cuenta	Monto	90 días	180 días	365 días	+365 días
2.1.1	CUENTAS POR PAGAR A CORTO PLAZO	129,597.81	0.00	0.00	2,483.14	1,648.39
2.1.1.1	SERVICIOS PERSONALES POR PAGAR A CORTO PLAZO	8,211.14	0.00	0.00	0.10	0.00
2.1.1.2	PROVEEDORES POR PAGAR A CORTO PLAZO	483.03	0.00	0.00	2,483.03	0.00
2.1.1.3	CONTRATISTAS POR OBRAS PÚBLICAS POR PAGAR A CORTO PLAZO	0.00	0.00	0.00	0.00	0.00
2.1.1.4	PARTICIPACIONES Y APORTACIONES POR PAGAR A CORTO PLAZO	0.00	0.00	0.00	0.00	0.00
2.1.1.5	TRANSFERENCIAS OTORGADAS POR PAGAR A CORTO PLAZO	0.00	0.00	0.00	0.00	0.00
2.1.1.6	INTERESES, COMISIONES Y OTROS GASTOS DE LA DEUDA PÚBLICA POR PAGAR A CORTO PLAZO	0.00	0.00	0.00	0.00	0.00
2.1.1.7	RETENCIONES Y CONTRIBUCIONES POR PAGAR	121,386.77	0.00	0.00	0.01	1,648.39



TESORERÍA
 MUNICIPAL
 San Juan
 Huactzinco
 Tlaxcala
 2017-2021

000016



MUNICIPIO DE SAN JUAN HUACIZINCO TLAXCALA
 NOTAS AL ESTADO DE SITUACIÓN FINANCIERA
 Al 31 de Agosto de 2020
 (Cifras en pesos)

Cuenta	Nombre de la Cuenta	Monto	Naturaleza	Característica
2.1.1.8	A CORTO PLAZO	0.00	0.00	0.00
2.1.1.8	DEVOLUCIONES DE LA LEY DE INGRESOS POR PAGAR A CORTO PLAZO	0.00	0.00	0.00
2.1.1.9	OTRAS CUENTAS POR PAGAR A CORTO PLAZO	0.00	0.00	0.00
2.1.1.2	DOCUMENTOS POR PAGAR A CORTO PLAZO	67,671.20	65,117.62	2,544.30
2.1.2.1	DOCUMENTOS COMERCIALES POR PAGAR A CORTO PLAZO	0.00	0.00	0.00
2.1.2.2	DOCUMENTOS CON CONTRATISTAS POR OBRAS PÚBLICAS POR PAGAR A CORTO PLAZO	0.00	0.00	0.00
2.1.2.9	OTROS DOCUMENTOS POR PAGAR A CORTO PLAZO	67,671.20	65,117.62	2,544.30
	TOTAL	201,400.54	194,715.43	5,027.44

ESF-13 FONDOS Y BIENES DE TERCEROS:

Cuenta	Nombre de la Cuenta	Monto	Naturaleza	Característica
2.1.6	FONDOS Y BIENES DE TERCEROS EN GARANTÍA Y/O ADMINISTRACIÓN A CORTO PLAZO	0.00		
2.1.6.1	FONDOS EN GARANTÍA A CORTO PLAZO	0.00		
2.1.6.2	FONDOS EN ADMINISTRACIÓN A CORTO PLAZO	0.00		
2.1.6.3	FONDOS CONTINGENTES A CORTO PLAZO	0.00		
2.1.6.4	FONDOS DE FIDEICOMISOS, MANDATOS Y CONTRATOS ANÁLOGOS A CORTO PLAZO	0.00		
2.1.6.5	OTROS FONDOS DE TERCEROS EN GARANTÍA Y/O ADMINISTRACIÓN A CORTO PLAZO	0.00		
2.1.6.6	VALORES Y BIENES EN GARANTÍA A CORTO PLAZO	0.00		
2.2.5	FONDOS Y BIENES DE TERCEROS EN GARANTÍA Y/O ADMINISTRACIÓN A LARGO PLAZO	0.00		
2.2.5.1	FONDOS EN GARANTÍA A LARGO PLAZO	0.00		
2.2.5.2	FONDOS EN ADMINISTRACIÓN A LARGO PLAZO	0.00		
2.2.5.3	FONDOS CONTINGENTES A LARGO PLAZO	0.00		
2.2.5.4	FONDOS DE FIDEICOMISOS, MANDATOS Y CONTRATOS ANÁLOGOS A LARGO PLAZO	0.00		
2.2.5.5	OTROS FONDOS DE TERCEROS EN GARANTÍA Y/O ADMINISTRACIÓN A LARGO PLAZO	0.00		
2.2.5.6	VALORES Y BIENES EN GARANTÍA A LARGO PLAZO	0.00		
	TOTAL	0.00		

ESF-14 OTROS PASIVOS CIRCULANTES:

Cuenta	Nombre de la Cuenta	Monto	Naturaleza	Característica
	TOTAL	0.00		



000017

TESORERÍA MUNICIPAL
 San Juan Huacizincó
 Tlaxcala
 2017-2021

PRESIDENCIA MUNICIPAL
 San Juan Huacizincó
 Tlaxcala
 2017-2021

MUNICIPIO DE SAN JUAN HUACIZINCO TLAXCAL
 NOTAS AL ESTADO DE SITUACIÓN FINANCIERA
 Al 31 de Agosto de 2020
 (Cifras en pesos)

Cuenta	Nombre de la Cuenta	Monto	Naturaleza	Característica
2.1.5.9	OTROS PASIVOS DIFERIDOS A CORTO PLAZO	0.00		
2.1.9.9	OTROS PASIVOS CIRCULANTES	0.00		
2.2.4	PASIVOS DIFERIDOS A LARGO PLAZO	0.00		
2.2.4.1	CRÉDITOS DIFERIDOS A LARGO PLAZO	0.00		
2.2.4.2	INTERESES COBRADOS POR ADELANTADO A LARGO PLAZO	0.00		
2.2.4.9	OTROS PASIVOS DIFERIDOS A LARGO PLAZO	0.00		
	TOTAL	0.00		

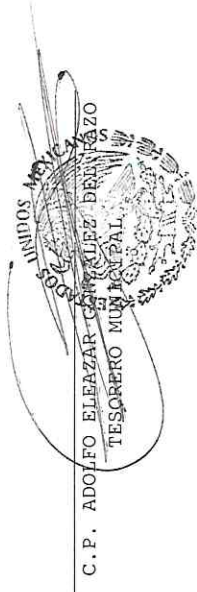


Bajo protesta de decir verdad declaramos que los Estados Financieros y sus notas, son razonablemente correctos y son responsabilidad del emisor.

PRESIDENCIA MUNICIPAL
 San Juan Huacizincó
 Tlaxcala
 2017-2021

LIC. ALFREDO VALENCIA MUÑOZ
 PRESIDENTE MUNICIPAL CONSTITUCIONAL

C. MARIBEL MUÑOZ RAMÍREZ
 SINDICO MUNICIPAL



C.P. ADOLFO ELEAZAR CASTELLANOS DE LA CRUZ
 TESOQUERO MUNICIPAL

TESORERÍA MUNICIPAL
 San Juan Huacizincó
 Tlaxcala
 2017-2021

MUNICIPIO DE SAN JUAN HUACTZINCO TLAXCALA

000019

NOTAS AL ESTADO DE ACTIVIDADES
Al 31 de Agosto de 2020
(Cifras en pesos)

EA-01 INGRESOS DE GESTIÓN:

Cuenta	Nombre de la Cuenta	Monto
4.1	INGRESOS DE GESTION	538,031.01
4.1.1	IMPUESTOS	139,851.00
4.1.1.1	IMPUESTOS SOBRE LOS INGRESOS	0.00
4.1.1.2	IMPUESTOS SOBRE EL PATRIMONIO	135,664.00
4.1.1.2.1	URBANO	88,183.50
4.1.1.2.2	RÚSTICO	29,375.50
4.1.1.2.3	TRANSMISIÓN DE BIENES INMUEBLES	18,105.00
4.1.1.3	IMPUESTOS SOBRE LA PRODUCCIÓN, EL CONSUMO Y LAS TRANSACCIONES	0.00
4.1.1.4	IMPUESTOS AL COMERCIO EXTERIOR	0.00
4.1.1.5	IMPUESTOS SOBRE NÓMINAS Y ASIMILABLES	0.00
4.1.1.6	IMPUESTOS ECOLÓGICOS	0.00
4.1.1.7	ACCESORIOS DE IMPUESTOS	4,187.00
4.1.1.7.1	RECARGOS	2,884.00
4.1.1.7.1.1	RECARGOS PREDIAL	2,884.00
4.1.1.7.1.2	RECARGOS OTROS	0.00
4.1.1.7.2	MULTAS	1,303.00
4.1.1.7.2.1	MULTAS PREDIAL	0.00
4.1.1.7.2.2	MULTAS OTROS	1,303.00
4.1.1.7.3	ACTUALIZACIÓN	0.00
4.1.1.7.3.1	ACTUALIZACIÓN PREDIAL	0.00
4.1.1.7.3.2	ACTUALIZACIÓN OTROS	0.00
4.1.1.8	IMP. NO COMPRENDIDOS EN LA LEY DE ING. VIGENTE CAUS. EN EJER. FISCA. ANT. PEND. DE LIQ. O PAGO	0.00
4.1.1.9	OTROS IMPUESTOS	0.00
4.1.2	CUOTAS Y APORTACIONES DE SEGURIDAD SOCIAL	0.00
4.1.2.1	APORTACIONES PARA FONDOS DE VIVIENDA	0.00
4.1.2.2	CUOTAS PARA LA SEGURIDAD SOCIAL	0.00
4.1.2.3	CUOTAS DE AHORRO PARA EL RETIRO	0.00
4.1.2.4	ACCESORIOS DE CUOTAS Y APORTACIONES DE SEGURIDAD SOCIAL	0.00
4.1.2.4.1	RECARGOS	0.00
4.1.2.4.2	MULTAS	0.00
4.1.2.4.3	ACTUALIZACIÓN	0.00
4.1.2.9	OTRAS CUOTAS Y APORTACIONES PARA LA SEGURIDAD SOCIAL	0.00
4.1.3	CONTRIBUCIONES DE MEJORAS	0.34
4.1.3.1	CONTRIBUCIONES DE MEJORAS POR OBRAS PÚBLICAS	0.34
4.1.3.1.1	APORTACIÓN DE BENEFICIARIOS	0.34
4.1.3.2	CON. DE MEJ. NO COMP. EN LA LEY DE ING. VIGENTE CAUS. EN EJER. FISCA. ANT. PEND. DE LIQ. O PAGO	0.00
4.1.4	DERECHOS	380,813.74
4.1.4.1	DER.USO,GOCE,APROV.O EXP. BIENES DE D.P.	0.00
4.1.4.3	DERECHOS POR PRESTACIÓN DE SERVICIOS	377,857.74
4.1.4.3.1	AVALÚO DE PREDIOS URBANO	10,987.00
4.1.4.3.2	AVALÚO DE PREDIOS RÚSTICO	648.00
4.1.4.3.3	MANIFESTACIONES CATASTRALES	10,783.00
4.1.4.3.4	AVISOS NOTARIALES	2,436.00
4.1.4.3.5	ALINEAMIENTO DE INMUEBLES	403.00
4.1.4.3.6	LICENC.CONST.OBR. NVA.AMP.REV.MEM.CÁLC.	3,977.40
4.1.4.3.7	LICENCIAS P/LA CONST. DE FRACCION.	0.00



TESORERÍA
MUNICIPAL
San Juan
Huactzinco
Tlaxcala
~~2017-2021~~



PRESIDENCIA
MUNICIPAL
San Juan
Huactzinco
Tlaxcala
2017-2021

MUNICIPIO DE SAN JUAN HUACTZINCO TLAXCALA

000020

NOTAS AL ESTADO DE ACTIVIDADES
Al 31 de Agosto de 2020
(Cifras en pesos)

4.1.4.3.8	LICENCIAS P/DIVIDIR, FUSIONAR Y LOTIF.	5,551.00
4.1.4.3.9	DICTAMEN DE USO DE SUELO	27,913.34
4.1.4.3.10	SERVICIO DE VIG. INSP. Y CTROL DE LEYES	0.00
4.1.4.3.11	CONSTANCIA DE SERVICIOS PÚBLICOS	0.00
4.1.4.3.12	DESLINDE DE TERRENOS Y RECTIFICACIÓN DE MEDIDAS	330.00
4.1.4.3.13	REGULAR. LAS OBRAS CONST. SIN LICENCIA	0.00
4.1.4.3.14	ASIGNAC. D/NUM.OFICIAL BIENES INMUEB.	623.00
4.1.4.3.15	OBSTRUCCIÓN DE LUG. PÚBL. CON MATER.	0.00
4.1.4.3.16	PERMISO OBST. VÍAS Y LUG. PÚBL. MAT.	0.00
4.1.4.3.17	PERMISO P/L EXT.MAT.PÉT.MIN.O SUST.	0.00
4.1.4.3.18	INSCRIPCIÓN AL PADRÓN DE CONTRATISTAS	0.00
4.1.4.3.19	BASES DE CONCURSOS Y LICITACIONES	0.00
4.1.4.3.20	RASTRO MUNICIPAL	0.00
4.1.4.3.21	BÚSQUEDA Y COPIA DE DOCUMENTOS	0.00
4.1.4.3.22	EXPEDICIÓN DE CERTIFICACIONES OFICIALES	328.00
4.1.4.3.23	EXPED. D/CONST. D/POSESIÓN D/PREDIOS	522.00
4.1.4.3.24	EXPEDICIÓN DE CONSTANCIAS	15,630.00
4.1.4.3.25	EXPEDICIÓN DE OTRAS CONSTANCIAS	0.00
4.1.4.3.26	CANJE DEL FORMATO DE LICENCIA DE FUNC.	0.00
4.1.4.3.27	REPOSIC. P/PERD.D/FORMATO D/LIC. D/FUNC.	0.00
4.1.4.3.28	ACTAS DE NACIMIENTO	0.00
4.1.4.3.29	ACTAS DE MATRIMONIO	0.00
4.1.4.3.30	ACTAS DE DIVORCIO	0.00
4.1.4.3.31	ACTAS DE DEFUNCIÓN	0.00
4.1.4.3.32	CELEBRACIÓN DE MATRIMONIOS	0.00
4.1.4.3.33	DISPENSA D/LA PUBLIC. P/CONTRAER MATRIM.	0.00
4.1.4.3.34	EXPEDICIÓN DE COPIAS CERTIFICADAS	0.00
4.1.4.3.35	ANOTACIÓN MARG. E/LIB. D/REGISTRO CIVIL	0.00
4.1.4.3.36	EXPEDICIÓN DE CONSTANCIAS	0.00
4.1.4.3.37	EXPEDIC. D/COPIA SIMPLE D/ACTOS REGIST.	0.00
4.1.4.3.38	ORDEN DE INHUMACIÓN	0.00
4.1.4.3.39	TRANSP.Y DISP.FINAL D/DES.SÓL. INDUST.	0.00
4.1.4.3.40	TRANSP.Y DISP.FINAL DES.SÓL.COM.Y SERV.	3,524.00
4.1.4.3.41	TRANS.Y DISP.FINAL DES.SÓL. ORG. REQ.	0.00
4.1.4.3.42	TRANSP.Y DISP.FINAL DES.SÓL.E/LOT.BALD.	0.00
4.1.4.3.43	USO DE LA VÍA Y LUGARES PÚBLICOS	0.00
4.1.4.3.44	SERVICIO DE PANTEON	0.00
4.1.4.3.45	LICENCIAS DE FUNC. P/VENTA D/BEB. ALCOH.	0.00
4.1.4.3.46	LICENCIAS DE FUNCIONAMIENTO	20,491.00
4.1.4.3.47	EMPADRONAMIENTO MUNICIPAL	0.00
4.1.4.3.48	ANUNCIOS ADOSADOS	0.00
4.1.4.3.49	ANUNCIOS PINTADOS Y/O MURALES	576.00
4.1.4.3.50	ESTRUCTURALES	0.00
4.1.4.3.51	LUMINOSOS	9,922.00
4.1.4.3.52	SERVICIO DE ALUMBRADO PÚBLICO	143,913.00
4.1.4.3.53	SERVICIO DE AGUA POTABLE	93,120.00
4.1.4.3.54	CONEXIONES Y RECONEXIONES	15,000.00
4.1.4.3.55	DRENAJE Y ALCANTARILLADO	0.00
4.1.4.3.56	ADEUDOS D/LOS SERV. D/SUM. D/AGUA POT.	0.00
4.1.4.3.57	MANTENIMIENTO A LA RED DE AGUA POTABLE	0.00
4.1.4.3.58	MANTENIMIENTO A LA RED D/DRENAJE Y ALC.	0.00
4.1.4.3.59	PRESTACIÓN DE SERVICIOS DE ASIST. SOCIAL	11,180.00
4.1.4.3.60	FERIAS MUNICIPALES	0.00
4.1.4.3.61	COLEGIATURAS	0.00
4.1.4.3.62	CURSOS	0.00
4.1.4.4	ACCESORIOS DE DERECHOS	1,477.00
4.1.4.4.1	RECARGOS	0.00



TESORERÍA
MUNICIPAL
San Juan
Huactzinco
Tlaxcala
2017-2021



PRESIDENCIA
MUNICIPAL
San Juan
Huactzinco
Tlaxcala
2017-2021

MUNICIPIO DE SAN JUAN HUACTZINCO TLAXCALA

NOTAS AL ESTADO DE ACTIVIDADES
Al 31 de Agosto de 2020
(Cifras en pesos)

000021

4.1.4.4.1.1	RECARGOS POR DERECHOS DE AGUA	0.00
4.1.4.4.1.2	RECARGOS OTROS	0.00
4.1.4.4.2	MULTAS	1,477.00
4.1.4.4.2.1	MULTAS POR DERECHOS DE AGUA	0.00
4.1.4.4.2.2	MULTAS OTROS	1,477.00
4.1.4.4.3	ACTUALIZACIÓN	0.00
4.1.4.4.3.1	ACTUALIZACIÓN POR DERECHOS DE AGUA	0.00
4.1.4.4.3.2	ACTUALIZACIÓN OTROS	0.00
4.1.4.5	DERECHOS NO COMP. EN LA LEY DE ING. VIGENTE CAUS. EN EJER. FISC. ANT. PEND. DE LIQ. O PAGO	0.00
4.1.4.9	OTROS DERECHOS	1,479.00
4.1.4.9.1	OTROS DERECHOS	1,479.00
4.1.5	PRODUCTOS DE TIPO CORRIENTE	17,365.93
4.1.5.1	PRODUCTOS	17,365.93
4.1.5.1.1	MERCADOS	9,710.00
4.1.5.1.2	EXPLOTACIÓN DE OTROS BIENES	0.00
4.1.5.1.3	INGRESOS DE CAMIONES	0.00
4.1.5.1.4	INGRESOS DE FOTOCOPIADO	0.00
4.1.5.1.5	MAQUINARIA PESADA	0.00
4.1.5.1.6	ESTACIONAMIENTO	0.00
4.1.5.1.7	AUDITORIO MUNICIPAL	0.00
4.1.5.1.8	ARRENDAMIENTO DE LOCALES	0.00
4.1.5.1.9	BAÑOS PÚBLICOS	0.00
4.1.5.1.10	ASIGNACIÓN DE LOTES EN CEMENTERIO	0.00
4.1.5.1.11	INTERESES BANCARIOS, CRÉDITOS Y BONOS	7,655.93
4.1.5.4	PRODUCTOS NO COMP. EN LA LEY DE ING. VIGENTE CAUS. EN EJER. FISC. ANT. PEND. DE LIQ. O PAGO	0.00
4.1.6	APROVECHAMIENTOS DE TIPO CORRIENTE	0.00
4.1.6.1	INCENTIVOS DERIVADOS DE LA COLABORACIÓN FISCAL	0.00
4.1.6.1.1	GASTOS DE EJECUCIÓN	0.00
4.1.6.2	MULTAS	0.00
4.1.6.2.1	MULTAS	0.00
4.1.6.3	INDEMNIZACIONES	0.00
4.1.6.3.1	INDEMNIZACIONES	0.00
4.1.6.4	REINTEGROS	0.00
4.1.6.5	APROVECHAMIENTOS PROVENIENTES DE OBRAS PÚBLICAS	0.00
4.1.6.6	APROVECHAMIENTOS NO COMP. EN LA LEY DE ING. VIGENTE CAUS. EN EJER. FISC. ANT. PEND. DE LIQ. O PAGO	0.00
4.1.6.8	ACCESORIOS DE APROVECHAMIENTOS	0.00
4.1.6.8.1	RECARGOS	0.00
4.1.6.8.2	ACTUALIZACIÓN	0.00
4.1.6.9	OTROS APROVECHAMIENTOS	0.00
4.1.7	INGRESOS POR VENTA DE BIENES Y PRESTACIÓN DE SERVICIOS	0.00
4.1.7.1	INGRESOS POR VENTA DE BIENES Y PREST. DE SERV. DE INST. PÚBLICAS DE SEGURIDAD SOCIAL	0.00
4.1.7.2	INGRESOS POR VENTA DE BIENES Y PREST. DE SERV. DE EMPR. PRODUCT. DEL ESTADO	0.00
4.1.7.3	INGRESOS POR VENTA DE BIENES Y PREST. DE SERV. DE ENT. PARAEST. Y FIDEIC. NO EMPR Y NO FINANCI	0.00
4.1.7.4	INGRESOS POR VENTA DE BIENES Y PREST.	0.00



TESORERÍA
MUNICIPAL
San Juan
Huactzinco
Tlaxcala
2017-2021



PRESIDENCIA
MUNICIPAL
San Juan
Huactzinco
Tlaxcala
2017-2021

NOTAS AL ESTADO DE ACTIVIDADES
Al 31 de Agosto de 2020
(Cifras en pesos)

	DE SERV. DE ENT. PARAEST. EMPR NO FINANC C/PART EST MAY	
4.1.7.5	INGRESOS POR VENTA DE BIENES Y PREST. DE SERV. DE ENT. PARAEST. EMPR FINANC MONET C/PART EST MAY	0.00
4.1.7.6	INGRESOS POR VENTA DE BIENES Y PREST. DE SERV. DE ENT. PARAEST. EMPR FINANC NO MONET C/PART EST MAY	0.00
4.1.7.7	INGRESOS POR VENTA DE BIENES Y PREST. DE SERV. DE FIDEIC. FINANC PÚBLICOS C/PART EST MAY	0.00
4.1.7.8	INGRESOS POR VENTA DE BIENES Y PREST. DE SERV. DE LOS PODERES LEG. Y JUDICIAL Y DE LOS ÓRGANOS AUT.	0.00
	TOTAL	538,031.01

EA-02 PARTICIPACIONES, APORTACIONES, CONVENIOS, INCENTIVOS DERIVADOS DE LA COLABORACIÓN FISCAL, FONDOS DISTINTOS DE APORTACIONES, TRANSFERENCIAS, ASIGNACIONES, SUBSIDIOS Y SUBVENCIONES, Y PENSIONES Y JUBILACIONES:

Cuenta	Nombre de la Cuenta	Monto
4.2	PART, APORT, CONV, INCENT. DERIV. D/COLAB. FISCAL, F. DIST. DE APORT, TRANSF, ASIG, SUBS Y SUBV Y P Y JUB	24,772,276.04
4.2.1	PART, APORT, CONV, INCENT. DERIV. D/COLAB. FISCAL, F. DIST. DE APORT	24,772,276.04
4.2.1.1	PARTICIPACIONES	14,575,856.77
4.2.1.1.1	FONDO GENERAL DE PARTICIPACIONES	8,230,470.75
4.2.1.1.2	FONDO DE FOMENTO MUNICIPAL	2,867,519.29
4.2.1.1.3	FONDO DE FISCALIZACIÓN Y RECAUDACIÓN	677,140.87
4.2.1.1.4	FONDO DE COMPENSACIÓN	347,520.32
4.2.1.1.5	FONDO DE EXTRACCIÓN DE HIDROCARBUROS	0.00
4.2.1.1.6	IMPUESTO ESPECIAL SOBRE PRODUCCIÓN Y SERVICIOS	65,593.38
4.2.1.1.7	0.136% DE LA RECAUDACIÓN FEDERAL PARTICIPABLE	0.00
4.2.1.1.8	3.17% SOBRE EXTRACCIÓN DE PETRÓLEO	0.00
4.2.1.1.9	GASOLINAS Y DIÉSEL	127,790.33
4.2.1.1.10	FONDO DEL IMPUESTO SOBRE LA RENTA	614,918.05
4.2.1.1.11	FONDO DE ESTABILIZACIÓN DE LOS INGRESOS DE LAS ENTIDADES FEDERATIVAS	1,644,903.78
4.2.1.2	APORTACIONES	10,176,357.28
4.2.1.2.1	FONDO DE APORTACIONES PARA LA NÓMINA EDUCATIVA Y GASTO OPERATIVO	0.00
4.2.1.2.2	FONDO DE APORTACIONES PARA LOS SERVICIOS DE SALUD	0.00
4.2.1.2.3	FONDO DE APORTACIONES PARA LA INFRAESTRUCTURA SOCIAL	6,571,502.40
4.2.1.2.4	FONDO DE APORTACIONES PARA EL FORTALECIMIENTO DE LOS MUNICIPIOS	604,854.88
4.2.1.2.5	FONDO DE APORTACIONES MÚLTIPLES	0.00
4.2.1.2.6	FONDO DE APORTACIONES PARA LA EDUCACIÓN TECNOLÓGICA Y DE ADULTOS	0.00
4.2.1.2.7	FONDO DE APORTACIONES PARA LA SEGURIDAD PÚBLICA DE LOS ESTADOS Y DEL DISTRITO FEDERAL	0.00
4.2.1.2.8	FONDO DE APORTACIONES PARA EL FORTALECIMIENTO DE LAS ENTIDADES	0.00



TESORERÍA MUNICIPAL
San Juan Huactzinco Tlaxcala
2017-2021



~~PRESIDENCIA MUNICIPAL~~
San Juan Huactzinco Tlaxcala
2017-2021

MUNICIPIO DE SAN JUAN HUACTZINCO TLAXCALA

NOTAS AL ESTADO DE ACTIVIDADES
Al 31 de Agosto de 2020
(Cifras en pesos)

000023

	FEDERATIVAS	
4.2.1.3	CONVENIOS	0.00
4.2.1.3.1	CONVENIOS DE PROTECCIÓN SOCIAL EN SALUD	0.00
4.2.1.3.2	CONVENIOS DE DESCENTRALIZACIÓN	0.00
4.2.1.3.3	CONVENIOS DE REASIGNACIÓN	0.00
4.2.1.3.4	OTROS CONVENIOS Y SUBSIDIOS	0.00
4.2.1.4	INCENTIVOS DERIVADOS DE LA COLABORACIÓN FISCAL	20,061.99
4.2.1.4.1	TENENCIA O USO DE VEHÍCULOS	0.00
4.2.1.4.2	FONDO DE COMPENSACIÓN ISAN	9,600.09
4.2.1.4.3	IMPUESTO SOBRE AUTOMÓVILES NUEVOS	10,461.90
4.2.1.4.4	FONDO DE COMPENSACIÓN DE REPECOS-INTERMEDIOS	0.00
4.2.1.4.5	OTROS INCENTIVOS ECONÓMICOS	0.00
4.2.1.5	FONDOS DISTINTOS DE APORTACIONES	0.00
4.2.1.5.1	FONDO PARA ENTIDADES FEDERATIVAS Y MUNICIPIOS PRODUCTORES DE HIDROCARBUROS	0.00
4.2.1.5.2	FONDO MINERO	0.00
4.2.2	TRANSFERENCIAS, ASIGNACIONES, SUBSIDIOS Y SUBVENCIONES Y PENSIONES Y JUBILACIONES	0.00
4.2.2.1	TRANSFERENCIAS INTERNAS Y ASIGNACIONES DEL SECTOR PÚBLICO	0.00
4.2.2.3	SUBSIDIOS Y SUBVENCIONES	0.00
4.2.2.3.1	SUBSIDIOS Y SUBVENCIONES	0.00
4.2.2.5	PENSIONES Y JUBILACIONES	0.00
4.2.2.7	TRANSFERENCIAS DEL FONDO MEXICANO DEL PETRÓLEO PARA LA ESTABILIZACIÓN Y EL DESARROLLO	0.00
	TOTAL	24,772,276.04

ESTADOS UNIDOS MEXICANOS

TESORERÍA MUNICIPAL
San Juan Huactzinco
Tlaxcala
2017-2021

EA-03 OTROS INGRESOS Y BENEFICIOS:

Cuenta	Nombre de la Cuenta	Monto	Naturaleza
4.3	OTROS INGRESOS Y BENEFICIOS	0.00	_____
4.3.1	INGRESOS FINANCIEROS	0.00	_____
4.3.1.1	INTERESES GANADOS DE TÍTULOS, VALORES Y DEMÁS INSTRUMENTOS FINANCIEROS	0.00	_____
4.3.1.9	OTROS INGRESOS FINANCIEROS	0.00	_____
4.3.2	INCREMENTO POR VARIACIÓN DE INVENTARIOS	0.00	_____
4.3.2.1	INCREMENTO POR VARIACIÓN DE INVENTARIOS DE MERCANCÍAS PARA VENTA	0.00	_____
4.3.2.2	INCREMENTO POR VARIACIÓN DE INVENTARIOS DE MERCANCÍAS TERMINADAS	0.00	_____
4.3.2.3	INCREMENTO POR VARIACIÓN DE INVENTARIOS DE MERCANCÍAS EN PROCESO DE ELABORACIÓN	0.00	_____
4.3.2.4	INCREMENTO POR VARIACIÓN DE INVENTARIOS DE MATERIAS PRIMAS, MATERIALES Y SUMINISTROS PARA PRODUCCIÓN	0.00	_____
4.3.2.5	INCREMENTO POR VARIACIÓN DE ALMACÉN DE MATERIAS PRIMAS, MATERIALES Y SUMINISTROS DE CONSUMO	0.00	_____
4.3.3	DISMINUCIÓN DEL EXCESO DE ESTIMACIONES POR PÉRDIDA O DETERIORO U OBSOLESCENCIA	0.00	_____
4.3.3.1	DISMINUCIÓN DEL EXCESO DE ESTIMACIONES POR PÉRDIDA O DETERIORO U OBSOLESCENCIA	0.00	_____
4.3.4	DISMINUCIÓN DEL EXCESO DE PROVISIONES	0.00	_____
4.3.4.1	DISMINUCIÓN DEL EXCESO EN PROVISIONES	0.00	_____

ESTADOS UNIDOS MEXICANOS

PRESIDENCIA MUNICIPAL
San Juan Huactzinco
Tlaxcala
2017-2021

NOTAS AL ESTADO DE ACTIVIDADES
Al 31 de Agosto de 2020
(Cifras en pesos)

4.3.9	OTROS INGRESOS Y BENEFICIOS VARIOS	0.00	_____
4.3.9.2	BONIFICACIONES Y DESCUENTOS OBTENIDOS	0.00	_____
4.3.9.3	DIFERENCIAS POR TIPO DE CAMBIO A FAVOR	0.00	_____
4.3.9.4	DIFERENCIAS DE COTIZACIONES A FAVOR EN VALORES NEGOCIABLES	0.00	_____
4.3.9.5	RESULTADO POR POSICIÓN MONETARIA	0.00	_____
4.3.9.6	UTILIDADES POR PARTICIPACIÓN PATRIMONIAL	0.00	_____
4.3.9.7	DIFERENCIAS POR REESTRUCTURACIÓN DE DEUDA PÚBLICA A FAVOR	0.00	_____
4.3.9.9	OTROS INGRESOS Y BENEFICIOS VARIOS	0.00	_____
	TOTAL	0.00	_____

EA-04 GASTOS Y OTRAS PÉRDIDAS:

Cuenta	Nombre de la Cuenta	Monto	%
5.1	GASTOS DE FUNCIONAMIENTO	12,039,650.75	55.68
5.1.1	SERVICIOS PERSONALES	8,026,745.82	37.12
5.1.1.1	REMUNERACIONES AL PERSONAL DE CARÁCTER PERMANENTE	7,624,604.75	35.26
5.1.1.1.1	DIETAS	1,082,977.12	5.01
5.1.1.1.2	HABERES	0.00	0.00
5.1.1.1.3	SUELDOS A FUNCIONARIOS	1,027,190.71	4.75
5.1.1.1.4	SUELDOS AL PERSONAL	5,183,140.92	23.97
5.1.1.1.5	SUELDOS A TRABAJADORES	331,296.00	1.53
5.1.1.1.6	SUELDOS AL MAGISTERIO	0.00	0.00
5.1.1.1.7	REMUNER. POR ADSCRIP. LAB. E/L EXTRANJERO	0.00	0.00
5.1.1.2	REMUNERACIONES AL PERSONAL DE CARÁCTER TRANSITORIO	0.00	0.00
5.1.1.2.1	HONORARIOS ASIMILABLES A SALARIOS	0.00	0.00
5.1.1.2.2	SUELDOS AL PERSONAL EVENTUAL	0.00	0.00
5.1.1.2.3	SUELDOS AL MAGISTERIO EVENTUAL	0.00	0.00
5.1.1.2.4	RETRIBUC. P/SERVICIOS D/CARÁCTER SOCIAL	0.00	0.00
5.1.1.2.5	RETRIB. A REP.TRAB. Y PAT.E/L JTA D/CONC.	0.00	0.00
5.1.1.3	REMUNERACIONES ADICIONALES Y ESPECIALES	226,934.52	1.05
5.1.1.3.1	PRIMA QUINQUENAL	6,078.08	0.03
5.1.1.3.2	PRIMA QUINQUENAL AL MAGISTERIO	0.00	0.00
5.1.1.3.3	PRIMA VACACIONAL A FUNCIONARIOS	19,808.87	0.09
5.1.1.3.4	PRIMA VACACIONAL AL PERSONAL	176,628.04	0.82
5.1.1.3.5	PRIMA VACACIONAL A TRABAJADORES	19,670.55	0.09
5.1.1.3.6	PRIMA VACACIONAL AL MAGISTERIO	0.00	0.00
5.1.1.3.7	PRIMA VACACIONAL AL PERSONAL EVENTUAL	0.00	0.00
5.1.1.3.8	PRIMA VACACIONAL AL MAGISTERIO EVENTUAL	0.00	0.00
5.1.1.3.9	GRATIFICACIÓN FIN DE AÑO FUNCIONARIOS	0.00	0.00
5.1.1.3.A	GRATIFICACIÓN FIN DE AÑO AL PERSONAL	4,748.98	0.02
5.1.1.3.B	GRATIFICACIÓN FIN DE AÑO TRABAJADORES	0.00	0.00
5.1.1.3.C	GRATIFICACIÓN FIN DE AÑO A MAGISTERIO	0.00	0.00
5.1.1.3.D	GRATIF. FIN D/AÑO A/PERSONAL D/HONOR	0.00	0.00
5.1.1.3.E	GRATIFIC. FIN DE AÑO AL MAGIST. EVENTUAL	0.00	0.00
5.1.1.3.F	GRATIFICACIÓN A PERSONAL DE HONORARIOS	0.00	0.00
5.1.1.3.G	HORAS EXTRAORDINARIAS	0.00	0.00
5.1.1.3.H	COMPENSACIONES Y OTRAS PRESTACIONES	0.00	0.00
5.1.1.3.I	COMPENSACIONES AL PERSONAL	0.00	0.00
5.1.1.3.J	COMPENSACIONES A TRABAJADORES	0.00	0.00
5.1.1.3.K	COMPENSACIONES A MAGISTERIO	0.00	0.00
5.1.1.3.L	COMPENSAC. D/EST.LICENC.Y TIT. A/MAGIST.	0.00	0.00
5.1.1.3.M	COMPENSACIÓN POR MATERIAL DIDÁCTICO	0.00	0.00



TESORERÍA
MUNICIPAL
San Juan
Huactzinco
Tlaxcala
2017-2021



PRESIDENCIA
MUNICIPAL
San Juan
Huactzinco
Tlaxcala
2017-2021

MUNICIPIO DE SAN JUAN HUACTZINCO TLAXCALA

000025

NOTAS AL ESTADO DE ACTIVIDADES
Al 31 de Agosto de 2020
(Cifras en pesos)

5.1.1.3.N	COMPENSACIÓN AL PERSONAL EVENTUAL	0.00	0.00
5.1.1.3.O	COMPENSACIONES A MAGISTERIO EVENTUAL	0.00	0.00
5.1.1.3.P	COMPENS. MAT. DIDÁCTICO MAGIST. EVENTUAL	0.00	0.00
5.1.1.3.Q	ASIGNACIÓN DOCENTE	0.00	0.00
5.1.1.3.R	ASIGNACIÓN PEDAGÓGICA MAGIST.EVENTUAL	0.00	0.00
5.1.1.3.S	ASIGNACIÓN POR ACTOS DE FISCALIZACIÓN	0.00	0.00
5.1.1.3.T	ASIGNACIÓN POR SUPERVISIÓN	0.00	0.00
5.1.1.3.U	ASIGNACIÓN POR ACTOS DE INSPECCIÓN	0.00	0.00
5.1.1.3.V	SOBREHABERES	0.00	0.00
5.1.1.3.W	ASIG.TÉC.MANDO, COM. VUELO Y TEC.ESPEC.	0.00	0.00
5.1.1.3.X	HONORARIOS ESPECIALES	0.00	0.00
5.1.1.3.Y	PART. VIG. CUMP.D/LAS LEY.Y CUST.VAL.	0.00	0.00
5.1.1.4	SEGURIDAD SOCIAL	0.00	0.00
5.1.1.4.1	APORTACIONES DE SEGURIDAD SOCIAL	0.00	0.00
5.1.1.4.2	APORTACIONES A FONDOS DE VIVIENDA	0.00	0.00
5.1.1.4.3	CUOTAS SEGURO DE RETIRO TRABAJADORES	0.00	0.00
5.1.1.4.4	CUOTAS SEGURO DE RETIRO A MAGISTERIO	0.00	0.00
5.1.1.4.5	CUOTAS SEGURO DE VIDA A FUNCIONARIOS	0.00	0.00
5.1.1.4.6	CUOTAS SEGURO DE VIDA AL PERSONAL	0.00	0.00
5.1.1.4.7	CUOTAS SEGURO DE VIDA A TRABAJADORES	0.00	0.00
5.1.1.4.8	CUOTAS SEGURO DE VIDA AL MAGISTERIO	0.00	0.00
5.1.1.5	OTRAS PRESTACIONES SOCIALES Y ECONÓMICAS	175,206.55	0.81
5.1.1.5.1	CUOTAS P/EL FDO D/AHORRO Y FDO D/TRABAJO	0.00	0.00
5.1.1.5.2	INDEMNIZACIÓN Y LIQUID. A FUNCIONARIOS	0.00	0.00
5.1.1.5.3	INDEMNIZACIÓN Y LIQUIDACIÓN AL PERSONAL	83,847.33	0.39
5.1.1.5.4	INDEMNIZACIÓN Y LIQUID. A TRABAJADORES	0.00	0.00
5.1.1.5.5	PRESTACIONES Y HABERES DE RETIRO	0.00	0.00
5.1.1.5.6	OTRAS PREST. CONTRACT. A TRABAJADORES	0.00	0.00
5.1.1.5.7	OTRAS PREST. CONTRACT. MAGISTERIO	0.00	0.00
5.1.1.5.8	OTRAS PREST. CONTRACT. A MAGIST. EVENT.	0.00	0.00
5.1.1.5.9	SERVICIO MÉDICO A FUNCIONARIOS	0.00	0.00
5.1.1.5.A	SERVICIO MÉDICO AL PERSONAL	23,295.22	0.11
5.1.1.5.B	SERVICIO MÉDICO A TRABAJADORES	42,000.00	0.19
5.1.1.5.C	SERVICIO MÉDICO A MAGISTERIO	0.00	0.00
5.1.1.5.D	APOYOS A LA CAPAC. D/LOS SERVID. PÚB.	0.00	0.00
5.1.1.5.E	CUOTAS DESPENSA A FUNCIONARIOS	0.00	0.00
5.1.1.5.F	CUOTAS DESPENSA AL PERSONAL	0.00	0.00
5.1.1.5.G	CUOTAS DESPENSA A TRABAJADORES	26,064.00	0.12
5.1.1.5.H	CUOTAS DESPENSA AL MAGISTERIO	0.00	0.00
5.1.1.5.I	CUOTAS DESPENSA AL PERSONAL EVENTUAL	0.00	0.00
5.1.1.5.J	CUOTAS DESPENSA AL MAGISTERIO EVENTUAL	0.00	0.00
5.1.1.5.K	APORTACIÓN A PENSIONES DE FUNCIONARIOS	0.00	0.00
5.1.1.5.L	APORTACIÓN A PENSIONES DEL PERSONAL	0.00	0.00
5.1.1.5.M	APORTACIÓN A PENSIONES POR TRABAJADORES	0.00	0.00
5.1.1.5.N	APORTACIÓN A PENSIONES POR MAGISTERIO	0.00	0.00
5.1.1.6	PAGO DE ESTÍMULOS A SERVIDORES PÚBLICOS	0.00	0.00
5.1.1.6.1	PREV. CARACT.LAB.ECON.Y SEG.SOCIAL	0.00	0.00
5.1.1.6.2	ESTÍMULOS	0.00	0.00
5.1.1.6.3	RECOMPENSAS	0.00	0.00
5.1.2	MATERIALES Y SUMINISTROS	1,339,445.79	6.20
5.1.2.1	MATERIALES DE ADMINISTRACIÓN, EMISIÓN DE DOCUMENTOS Y ARTÍCULOS OFICIALES	218,573.95	1.01
5.1.2.1.1	MATERIALES, UTIL.Y EQPOS MEN. D/OFICINA	98,284.83	0.45
5.1.2.1.2	MATERIALES Y UTILES D/IMPRES. Y REPROD.	4,390.90	0.02
5.1.2.1.3	MATERIAL ESTADÍSTICO Y GEOGRÁFICO	0.00	0.00
5.1.2.1.4	MAT.UTIL.Y EQPOS MEN.TECN.D/L INF.Y COM.	27,009.97	0.12
5.1.2.1.5	MATERIAL IMPRESO E INFORMACIÓN DIGITAL	6,530.56	0.03
5.1.2.1.6	MATERIAL DE LIMPIEZA	45,049.30	0.21



TESORERÍA
MUNICIPAL
San Juan
Huactzinco
Tlaxcala

2017-2021



PRESIDENCIA
MUNICIPAL
San Juan
Huactzinco
Tlaxcala

2017-2021

MUNICIPIO DE SAN JUAN HUACTZINCO TLAXCALA

NOTAS AL ESTADO DE ACTIVIDADES
Al 31 de Agosto de 2020
(Cifras en pesos)

000026

5.1.2.1.7	MATERIALES Y ÚTILES DE ENSEÑANZA	0.00	0.00
5.1.2.1.8	MAT. P/EL REG. E INDENT. BIENES Y PERS.	37,308.39	0.17
5.1.2.2	ALIMENTOS Y UTENSILIOS	77,631.32	0.36
5.1.2.2.1	PRODUCTOS ALIMENTICIOS PARA PERSONAS	75,966.72	0.35
5.1.2.2.2	PRODUCTOS ALIMENTICIOS PARA ANIMALES	0.00	0.00
5.1.2.2.3	UTENSILIOS P/EL SERVICIO. D/ALIMENT.	1,664.60	0.01
5.1.2.3	MATERIAS PRIMAS Y MATERIALES DE PRODUCCIÓN Y COMERCIALIZACIÓN	0.00	0.00
5.1.2.3.1	PROD.ALIMENT.AGROP.Y FOREST.ADQ. C/M.P.	0.00	0.00
5.1.2.3.2	INSUMOS TEXT. ADQ. COMO MATERIA PRIMA	0.00	0.00
5.1.2.3.3	PROD. D/PAPEL,CARTÓN E IMPRES.ADQ.C/M.P.	0.00	0.00
5.1.2.3.4	COMB.LUB.ADIT.CARB.Y DERIV.ADQ.C/M.P.	0.00	0.00
5.1.2.3.5	PROD. QUÍM. FARM. Y LAB. ADQ. COMO M.P.	0.00	0.00
5.1.2.3.6	PROD.MET. BASE D/MIN.NO MET.ADQ.C/M.P.	0.00	0.00
5.1.2.3.7	PROD.D/CUERO,PIEL.PLÁST.HULE ADQ.C/M.P.	0.00	0.00
5.1.2.3.8	MERCANCIAS ADQ.P/SU COMERCIALIZACIÓN	0.00	0.00
5.1.2.3.9	OTROS PRODUCTOS ADQ.C/MATERIA PRIMA	0.00	0.00
5.1.2.4	MATERIALES Y ARTÍCULOS DE CONSTRUCCIÓN Y DE REPARACIÓN	69,387.42	0.32
5.1.2.4.1	PRODUCTOS MINERALES NO METÁLICOS	0.00	0.00
5.1.2.4.2	CEMENTO Y PRODUCTOS DE CONCRETO	8,966.00	0.04
5.1.2.4.3	CAL, YESO Y PRODUCTOS DE YESO	0.00	0.00
5.1.2.4.4	MADERA Y PRODUCTOS DE MADERA	0.00	0.00
5.1.2.4.5	VIDRIO Y PRODUCTOS DE VIDRIO	0.00	0.00
5.1.2.4.6	MATERIAL ELÉCTRICO Y ELECTRÓNICO	6,079.95	0.03
5.1.2.4.7	ARTÍCULOS METÁLICOS PARA LA CONSTRUCCIÓN	812.68	0.00
5.1.2.4.8	MATERIALES COMPLEMENTARIOS	0.00	0.00
5.1.2.4.9	OTROS MATERIALES Y ART.D/CONST.Y REPAR.	53,528.79	0.25
5.1.2.5	PRODUCTOS QUÍMICOS, FARMACÉUTICOS Y DE LABORATORIO	54,486.57	0.25
5.1.2.5.1	PRODUCTOS QUÍMICOS BÁSICOS	0.00	0.00
5.1.2.5.2	FERTILIZANTES, PESTIC.Y OTROS AGROQ.	0.00	0.00
5.1.2.5.3	MEDICINAS Y PRODUCTOS FARMACÉUTICOS	0.00	0.00
5.1.2.5.4	MATERIALES, ACCES.Y SUMIN.MÉDICOS	27,881.25	0.13
5.1.2.5.5	MATERIALES, ACCES.Y SUMIN.D/LABORATORIO	0.00	0.00
5.1.2.5.6	FIBRAS SINT.HULES, PLÁST.Y DERIVADOS	24,410.32	0.11
5.1.2.5.7	OTROS PRODUCTOS QUÍMICOS	2,195.00	0.01
5.1.2.6	COMBUSTIBLES, LUBRICANTES Y ADITIVOS	704,597.87	3.26
5.1.2.6.1	COMBUSTIBLES, LUBRICANTES Y ADITIVOS	704,597.87	3.26
5.1.2.6.2	CARBÓN Y SUS DERIVADOS	0.00	0.00
5.1.2.7	VESTUARIO, BLANCOS, PRENDAS DE PROTECCIÓN Y ARTÍCULOS DEPORTIVOS	109,700.39	0.51
5.1.2.7.1	VESTUARIO Y UNIFORMES	91,267.96	0.42
5.1.2.7.2	PRENDAS DE SEG. Y PROT. PERSONAL	17,367.45	0.08
5.1.2.7.3	ARTÍCULOS DEPORTIVOS	0.00	0.00
5.1.2.7.4	PRODUCTOS TEXTILES	1,064.98	0.00
5.1.2.7.5	BLANC.Y OTROS PROD.TEXT.EXC.PREND.D/VES.	0.00	0.00
5.1.2.8	MATERIALES Y SUMINISTROS PARA SEGURIDAD	1,341.00	0.01
5.1.2.8.1	SUSTANCIAS Y MATERIALES EXPLOSIVOS	0.00	0.00
5.1.2.8.2	MATERIALES DE SEGURIDAD PÚBLICA	703.00	0.00
5.1.2.8.3	PRENDAS D/PROT.P/SEG. PÚB.Y NACIONAL	638.00	0.00
5.1.2.9	HERRAMIENTAS, REFACCIONES Y ACCESORIOS MENORES	103,727.27	0.48
5.1.2.9.1	HERRAMIENTAS MENORES	35,690.77	0.17
5.1.2.9.2	REFACCIONES Y ACCES. MEN. D/EDIFICIOS	1,967.14	0.01
5.1.2.9.3	REF.Y ACC.MEN.MOB.EQPO D/ADM.EDUC.Y REC.	7,700.00	0.04
5.1.2.9.4	REF.Y ACC.MEN.EQPO D/CÓMP.Y TEC. D/INF.	1,978.00	0.01
5.1.2.9.5	REF.Y ACC.MEN.D/EQPO E INST.MÉD.Y D/LAB.	0.00	0.00



TESORERÍA
MUNICIPAL
San Juan
Huactzinco
Tlaxcala

2017-2021



PRESIDENCIA
MUNICIPAL
San Juan
Huactzinco
Tlaxcala

2017-2021

NOTAS AL ESTADO DE ACTIVIDADES
Al 31 de Agosto de 2020
(Cifras en pesos)

5.1.2.9.6	REFACCIONES Y ACCES.MEN.D/EQPO D/TRANSP.	56,391.36	0.26
5.1.2.9.7	REFACCIONES Y ACC.MEN.EQPO DEF.Y SEG.	0.00	0.00
5.1.2.9.8	REFACCIONES Y ACC. MEN.D/MAQ.Y OTROS EQ.	0.00	0.00
5.1.2.9.9	REFAC.Y OTROS ACC.MEN.OTROS BIEN.MUEB.	0.00	0.00
5.1.3	SERVICIOS GENERALES	2,673,459.14	12.36
5.1.3.1	SERVICIOS BÁSICOS	1,592,262.80	7.36
5.1.3.1.1	ENERGÍA ELÉCTRICA	1,544,580.00	7.14
5.1.3.1.2	GAS	0.00	0.00
5.1.3.1.3	AGUA	0.00	0.00
5.1.3.1.4	TELEFONÍA TRADICIONAL	10,218.00	0.05
5.1.3.1.5	TELEFONÍA CELULAR	1,600.00	0.01
5.1.3.1.6	SERVICIOS DE TELECOM. Y SATÉLITES	15,529.14	0.07
5.1.3.1.7	SERV.D/ACC.D/INTER.REDES Y PROC.D/INF.	20,335.66	0.09
5.1.3.1.8	SERVICIOS POSTALES Y TELEGRÁFICOS	0.00	0.00
5.1.3.1.9	SERVICIOS INTEGRALES Y OTROS SERVICIOS	0.00	0.00
5.1.3.2	SERVICIOS DE ARRENDAMIENTO	42,079.39	0.19
5.1.3.2.1	ARRENDAMIENTO DE TERRENOS	0.00	0.00
5.1.3.2.2	ARRENDAMIENTO DE EDIFICIOS	0.00	0.00
5.1.3.2.3	ARREND.D/MOB.Y EPO.D/ADMÓN.EDUC.Y REC.	0.00	0.00
5.1.3.2.4	ARREND. D/EQUIPO E INST. MÉD. Y D/LAB.	1,740.00	0.01
5.1.3.2.5	ARRENDAMIENTO DE EQUIPO DE TRANSPORTE	37,943.99	0.18
5.1.3.2.6	ARRENDAMIENTO D/MAQ. OTROS EQPOS Y HERR.	0.00	0.00
5.1.3.2.7	ARRENDAMIENTOS DE ACTIVOS INTANGIBLES	0.00	0.00
5.1.3.2.8	ARRENDAMIENTO FINANCIERO	2,395.40	0.01
5.1.3.2.9	OTROS ARRENDAMIENTOS	42,356.52	0.20
5.1.3.3	SERVICIOS PROFESIONALES, CIENTÍFICOS Y TÉCNICOS Y OTROS SERVICIOS	0.00	0.00
5.1.3.3.1	SERV. LEG.D/CONT.AUDIT.Y RELACIONADOS	16,240.00	0.08
5.1.3.3.2	SERV.D/DIS.ARQ. ING.Y ACTIV.RELACIONADAS	12,200.00	0.06
5.1.3.3.3	SERV.D/CONS.ADVA.PROC.TÉC.Y TEC.D/L INF.	1,000.00	0.00
5.1.3.3.4	SERVICIOS DE CAPACITACIÓN	0.00	0.00
5.1.3.3.5	SERV.D/INVEST.CIENT.Y DESARROLLO	12,916.52	0.06
5.1.3.3.6	SERV.D/APOYO ADM.TRAD.FOT.E IMPRES.	0.00	0.00
5.1.3.3.7	SERVICIOS DE PROTECCIÓN Y SEGURIDAD	0.00	0.00
5.1.3.3.8	SERVICIOS DE VIGILANCIA	0.00	0.00
5.1.3.3.9	SERV. PROFES.CIENT.Y TÉCN.INTEGRALES	16,565.15	0.08
5.1.3.4	SERVICIOS FINANCIEROS, BANCARIOS Y COMERCIALES	0.00	0.00
5.1.3.4.1	SERVICIOS FINAN.Y BANCARIOS	16,565.15	0.08
5.1.3.4.2	SERV.D/COB.INVEST.CRED.Y SIMILAR	0.00	0.00
5.1.3.4.3	SERV.D/RECAUD.TRASL.Y CUST.D/VALORES	0.00	0.00
5.1.3.4.4	SEGUROS D/RESPONS.PATRIM.Y FIANZAS	0.00	0.00
5.1.3.4.5	SEGURO DE BIENES PATRIMONIALES	0.00	0.00
5.1.3.4.6	ALMACENAJE, ENVASE Y EMBALAJE	0.00	0.00
5.1.3.4.7	FLETES Y MANIOBRAS	0.00	0.00
5.1.3.4.8	COMISIONES POR VENTAS	0.00	0.00
5.1.3.4.9	SERV. FINANC.BANC.Y COMERC.INTEGRALES	0.00	0.00
5.1.3.5	SERVICIOS DE INSTALACIÓN, REPARACIÓN, MANTENIMIENTO Y CONSERVACIÓN	644,005.38	2.98
5.1.3.5.1	CONSERV.Y MANTTO MENOR D/INMUEBLES	87,469.24	0.40
5.1.3.5.2	INST.REP.Y MANT.MOB.Y EQ.ADM.EDUC.Y REC	1,818.06	0.01
5.1.3.5.3	INST.REP.Y MANT.EQ.COM.Y TEC.D/L INF.	12,604.30	0.06
5.1.3.5.4	INST.REP.Y MANTTO.D/EQ.E INST.MÉD.Y LAB.	0.00	0.00
5.1.3.5.5	REPAR.Y MANTTO D/EQ.D/TRANSPORTE	330,392.91	1.53
5.1.3.5.6	REP.Y MANTTO D/EQ.D/DEF.Y SEGURIDAD	0.00	0.00
5.1.3.5.7	INST.REP.Y MANT.D/MAQ.OTROS EQ.Y HERR.	2,952.20	0.01
5.1.3.5.8	SERV.D/LIMPIEZA Y MANEJO DE DESECHOS	188,152.67	0.87
5.1.3.5.9	SERVICIOS DE JARDINERÍA Y FUMIGACIÓN	20,616.00	0.10



TESORERÍA
MUNICIPAL
San Juan
Huactzinco
Tlaxcala

2017-2021



PRESIDENCIA
MUNICIPAL

San Juan
Huactzinco
Tlaxcala

2017-2021

NOTAS AL ESTADO DE ACTIVIDADES
Al 31 de Agosto de 2020
(Cifras en pesos)

5.1.3.6	SERVICIOS DE COMUNICACIÓN SOCIAL Y PUBLICIDAD	67,116.45	0.31
5.1.3.6.1	DIF.RAD.TV.Y MED.D/MEN.S/PRO.ACT.GUB.	23,605.35	0.11
5.1.3.6.2	DIF.RAD.TV.Y MED.MEN.COM.PROM.VTA B O S	0.00	0.00
5.1.3.6.3	SERV.D/CREAT.PREP.Y PRO.PUB.EXC.INT.	3,712.00	0.02
5.1.3.6.4	SERVICIOS DE REVELADO DE FOTOGRAFÍAS	0.00	0.00
5.1.3.6.5	SERVICIOS D/LA IND.FÍLM.D/SON.Y D/VIDEO	0.00	0.00
5.1.3.6.6	SERV.D/CREAC. Y DIF.CONT.EXC.ATRAV.INT.	39,799.10	0.18
5.1.3.6.7	OTROS SERVICIOS DE INFORMACIÓN	0.00	0.00
5.1.3.7	SERVICIOS DE TRASLADO Y VIÁTICOS	13,437.75	0.06
5.1.3.7.1	PASAJES AÉREOS	0.00	0.00
5.1.3.7.2	PASAJES TERRESTRES	3,400.00	0.02
5.1.3.7.3	PASAJES MARÍTIMOS, LACUSTRES Y FLUVIALES	0.00	0.00
5.1.3.7.4	AUTOTRANSPORTE	0.00	0.00
5.1.3.7.5	VIÁTICOS EN EL PAÍS	9,134.00	0.04
5.1.3.7.6	VIÁTICOS EN EL EXTRANJERO	0.00	0.00
5.1.3.7.7	GASTOS D/INST.Y TRASLADO D/MENAJE	0.00	0.00
5.1.3.7.8	SERVICIOS INTEGR.D/TRASL.Y VIÁTICOS	0.00	0.00
5.1.3.7.9	OTROS SERVICIOS DE TRASLADO Y HOSPEDAJE	903.75	0.00
5.1.3.8	SERVICIOS OFICIALES	34,828.06	0.16
5.1.3.8.1	GASTOS DE CEREMONIAL	0.00	0.00
5.1.3.8.2	GASTOS DE ORDEN SOCIAL Y CULTURAL	34,828.06	0.16
5.1.3.8.3	CONGRESOS Y CONVENCIONES	0.00	0.00
5.1.3.8.4	EXPOSICIONES	0.00	0.00
5.1.3.8.5	GASTOS DE REPRESENTACIÓN	0.00	0.00
5.1.3.9	OTROS SERVICIOS GENERALES	220,807.64	1.02
5.1.3.9.1	SERVICIOS FUNERARIOS Y DE CEMENTERIOS	0.00	0.00
5.1.3.9.2	IMPUESTOS Y DERECHOS	22,212.00	0.10
5.1.3.9.3	IMPUESTOS Y DERECHOS DE IMPORTACIÓN	0.00	0.00
5.1.3.9.4	SENTENCIAS Y RESOL.P/AUTOR.COMPETENTE	0.00	0.00
5.1.3.9.5	PENAS, MULTAS, ACCES.Y ACTUALIZACIONES	0.00	0.00
5.1.3.9.6	OTROS GASTOS POR RESPONSABILIDADES	0.00	0.00
5.1.3.9.7	UTILIDADES	0.00	0.00
5.1.3.9.8	IMP.S/ NOMINAS Y OTROS DER.REL. LABORAL	188,018.00	0.87
5.1.3.9.9	OTROS SERVICIOS GENERALES	10,577.64	0.05
5.2	TRANSFERENCIAS, ASIGNACIONES, SUBSIDIOS Y OTRAS AYUDAS	856,981.41	3.96
5.2.1	TRANSFERENCIAS INTERNAS Y ASIGNACIONES AL SECTOR PÚBLICO	0.00	0.00
5.2.1.1	ASIGNACIONES AL SECTOR PÚBLICO	0.00	0.00
5.2.1.1.1	ASIG.PRESUP.AL PODER EJECUTIVO	0.00	0.00
5.2.1.1.2	ASIG.PRESUP.AL PODER LEGISLATIVO	0.00	0.00
5.2.1.1.3	ASIG.PRESUP.AL PODER JUDICIAL	0.00	0.00
5.2.1.1.4	ASIG.PRESUP.A ÓRGANOS AUTÓNOMOS	0.00	0.00
5.2.1.2	TRANSFERENCIAS INTERNAS AL SECTOR PÚBLICO	0.00	0.00
5.2.1.2.1	TRANSF.INT.OT.ENT.PARAES.N/EMPR.N/FINAN.	0.00	0.00
5.2.1.2.2	TRANSF.INT.OT.ENT.PARAES.EMPR.Y N/FINAN	0.00	0.00
5.2.1.2.3	TRANSF.INT.OT.FID.PÚB.EMPR.Y N/FINAN	0.00	0.00
5.2.1.2.4	TRANSF.INT.OTOR.INST.PARAEST.PÚB.FINAN.	0.00	0.00
5.2.1.2.5	TRANSF.INT.OTOR.FID.PÚB.FINANCIEROS	0.00	0.00
5.2.2	TRANSFERENCIAS AL RESTO DEL SECTOR PÚBLICO	0.00	0.00
5.2.2.1	TRANSFERENCIAS A ENTIDADES PARAESTATALES	0.00	0.00
5.2.2.1.1	TRANSF.OT.ENT.PARAES.N/EMP. Y N/FINAN	0.00	0.00
5.2.2.1.2	TRANSF.OT.P/ENT.PARAES.EMP.Y N/FINAN.	0.00	0.00
5.2.2.1.3	TRANSF.OTOR.P/INST.PARAEST.PÚB.FINAN.	0.00	0.00
5.2.2.2	TRANSFERENCIAS A ENTIDADES FEDERATIVAS	0.00	0.00



TESORERÍA
MUNICIPAL
San Juan
Huactzinco
Tlaxcala
2017-2021



PRESIDENCIA
MUNICIPAL
San Juan
Huactzinco
Tlaxcala
2017-2021

MUNICIPIO DE SAN JUAN HUACTZINCO TLAXCALA

000029

NOTAS AL ESTADO DE ACTIVIDADES
Al 31 de Agosto de 2020
(Cifras en pesos)

Y MUNICIPIOS			
5.2.2.2.1	TRANSF.OTOR.ENTID.FEDER.Y MUNICIPIOS	0.00	0.00
5.2.2.2.2	TRANSF.FID.D/ENTID.FEDER.Y MUNICIPIOS	0.00	0.00
5.2.3	SUBSIDIOS Y SUBVENCIONES	0.00	0.00
5.2.3.1	SUBSIDIOS	0.00	0.00
5.2.3.1.1	SUBSIDIOS A LA PRODUCCIÓN	0.00	0.00
5.2.3.1.2	SUBSIDIOS A LA DISTRIBUCIÓN	0.00	0.00
5.2.3.1.3	SUBSIDIOS A LA INVERSIÓN	0.00	0.00
5.2.3.1.4	SUBS. A LA PREST.D/SERVICIOS PÚBLICOS	0.00	0.00
5.2.3.1.5	SUBS.P/CUB.DIFER.D/TASAS DE INTERÉS	0.00	0.00
5.2.3.1.6	SUBSIDIOS A LA VIVIENDA	0.00	0.00
5.2.3.1.7	SUBSIDIOS A ENTID.FEDER.Y MUNICIPIOS	0.00	0.00
5.2.3.1.8	OTROS SUBSIDIOS	0.00	0.00
5.2.3.2	SUBVENCIONES	0.00	0.00
5.2.3.2.1	SUBVENCIONES AL CONSUMO	0.00	0.00
5.2.4	AYUDAS SOCIALES	856,981.41	3.96
5.2.4.1	AYUDAS SOCIALES A PERSONAS	783,206.02	3.62
5.2.4.1.1	AYUDAS SOCIALES A PERSONAS	783,206.02	3.62
5.2.4.2	BECAS	28,300.00	0.13
5.2.4.2.1	BECAS Y OTRAS AYUDAS P/PROG. D/CAPAC.	28,300.00	0.13
5.2.4.3	AYUDAS SOCIALES A INSTITUCIONES	45,475.39	0.21
5.2.4.3.1	AYUDAS SOC.A INSTIT. DE ENSEÑANZA	18,917.07	0.09
5.2.4.3.2	AYUDAS SOC.A ACTIV.CIENT.O ACADÉMICAS	0.00	0.00
5.2.4.3.3	AYUDAS SOC.A INSTIT.S/FINES DE LUCRO	26,558.32	0.12
5.2.4.3.4	AYUDAS SOCIALES A COOPERATIVAS	0.00	0.00
5.2.4.3.5	AYUDAS SOC.A ENTID.D/INTERÉS PÚBLICO	0.00	0.00
5.2.4.4	AYUDAS SOCIALES POR DESASTRES NATURALES Y OTROS SINIESTROS	0.00	0.00
5.2.4.4.1	AYUDAS P/DESAST.NATUR.Y OTROS SINIESTROS	0.00	0.00
5.2.5	PENSIONES Y JUBILACIONES	0.00	0.00
5.2.5.1	PENSIONES	0.00	0.00
5.2.5.1.1	PENSIONES	0.00	0.00
5.2.5.2	JUBILACIONES	0.00	0.00
5.2.5.2.1	JUBILACIONES	0.00	0.00
5.2.5.9	OTRAS PENSIONES Y JUBILACIONES	0.00	0.00
5.2.5.9.1	OTRAS PENSIONES Y JUBILACIONES	0.00	0.00
5.2.6	TRANSFERENCIAS A FIDEICOMISOS, MANDATOS Y CONTRATOS ANÁLOGOS	0.00	0.00
5.2.6.1	TRANSFERENCIAS A FIDEICOMISOS, MANDATOS Y CONTRATOS ANÁLOGOS AL GOBIERNO	0.00	0.00
5.2.6.1.1	TRANSF.A FID.D/PODER EJECUTIVO	0.00	0.00
5.2.6.1.2	TRANSF.A FID.D/PODER LEGISLATIVO	0.00	0.00
5.2.6.1.3	TRANSF.A FID.D/PODER JUDICIAL	0.00	0.00
5.2.6.2	TRANSFERENCIAS A FIDEICOMISOS, MANDATOS Y CONTRATOS ANÁLOGOS A ENTIDADES PARAESTATALES	0.00	0.00
5.2.6.2.1	TRANSF.FID.PUB.ENT.PAR.N/EMP.Y N/FINAN.	0.00	0.00
5.2.6.2.2	TRANSF.A FID.PÚB.ENT.PAR.EMP.Y NO FINAN.	0.00	0.00
5.2.6.2.3	TRANSF.A FID.D/INSTIT.PÚB.FINAN.	0.00	0.00
5.2.7	TRANSFERENCIAS A LA SEGURIDAD SOCIAL	0.00	0.00
5.2.7.1	TRANSFERENCIAS POR OBLIGACIONES DE LEY	0.00	0.00
5.2.7.1.1	TRANSFERENCIAS POR OBLIGACIÓN DE LEY	0.00	0.00
5.2.8	DONATIVOS	0.00	0.00
5.2.8.1	DONATIVOS A INSTITUCIONES SIN FINES DE LUCRO	0.00	0.00
5.2.8.1.1	DONATIVOS A INSTIT.SIN FINES DE LUCRO	0.00	0.00
5.2.8.2	DONATIVOS A ENTIDADES FEDERATIVAS Y MUNICIPIOS	0.00	0.00



TESORERÍA
MUNICIPAL
San Juan
Huactzinco
Tlaxcala
2017-2021



PRESIDENCIA
MUNICIPAL
San Juan
Huactzinco
Tlaxcala
2017-2021

NOTAS AL ESTADO DE ACTIVIDADES

Al 31 de Agosto de 2020

(Cifras en pesos)

5.2.8.2.1	DONATIVOS A ENTIDADES FEDERATIVAS	0.00	0.00
5.2.8.3	DONATIVOS A FIDEICOMISO, MANDATOS Y CONTRATOS ANÁLOGOS PRIVADOS	0.00	0.00
5.2.8.3.1	DONATIVOS A FIDEICOMISOS PRIVADOS	0.00	0.00
5.2.8.4	DONATIVOS A FIDEICOMISO, MANDATOS Y CONTRATOS ANÁLOGOS ESTATALES	0.00	0.00
5.2.8.4.1	DONATIVOS A FIDEICOMISOS ESTATALES	0.00	0.00
5.2.8.5	DONATIVOS INTERNACIONALES	0.00	0.00
5.2.8.5.1	DONATIVO A FIDEICOMISOS INTERNACIONALES	0.00	0.00
5.2.9	TRANSFERENCIAS AL EXTERIOR	0.00	0.00
5.2.9.1	TRANSFERENCIAS AL EXTERIOR A GOBIERNOS EXTRANJEROS Y ORGANISMOS INTERNACIONALES	0.00	0.00
5.2.9.1.1	TRANSFERENCIAS P/GOBIERNOS EXTRANJEROS	0.00	0.00
5.2.9.1.2	TRANSFERENCIA P/ORG. INTERNACIONALES	0.00	0.00
5.2.9.2	TRANSFERENCIAS AL SECTOR PRIVADO EXTERNO	0.00	0.00
5.2.9.2.1	TRANSF. P/EL SECTOR PRIVADO EXTERNO	0.00	0.00
5.3	PARTICIPACIONES Y APORTACIONES	0.00	0.00
5.3.1	PARTICIPACIONES	0.00	0.00
5.3.1.1	PARTICIPACIONES DE LA FEDERACIÓN A ENTIDADES FEDERATIVAS Y MUNICIPIOS	0.00	0.00
5.3.1.1.1	FONDO GENERAL DE PARTICIPACIONES	0.00	0.00
5.3.1.1.2	FONDO DE FOMENTO MUNICIPAL	0.00	0.00
5.3.1.1.3	OTROS CONCEP.PART.D/L FED.ENTID. FED.	0.00	0.00
5.3.1.1.4	OTROS CONCEP.PART.D/L FEDER.A MUNICIPIOS	0.00	0.00
5.3.1.1.5	CONVENIOS DE COLABORACIÓN ADMINISTRATIVA	0.00	0.00
5.3.1.2	PARTICIPACIONES DE LAS ENTIDADES FEDERATIVAS A LOS MUNICIPIOS	0.00	0.00
5.3.1.2.1	PARTIC.D/LAS ENTID. FEDER. A LOS MPIO	0.00	0.00
5.3.2	APORTACIONES	0.00	0.00
5.3.2.1	APORTACIONES DE LA FEDERACIÓN A ENTIDADES FEDERATIVAS Y MUNICIPIOS	0.00	0.00
5.3.2.1.1	APORTACIONES D/L FEDER.A/LAS ENTID.FED.	0.00	0.00
5.3.2.1.2	APORTACIONES D/L FED. A MUNICIPIOS	0.00	0.00
5.3.2.1.3	APORT.PREV.LEY.DECR.A/SIST.PROT.SOCIAL	0.00	0.00
5.3.2.1.4	APORT.PREV.LEY.DECR.COMP.ENT.FED.Y MPIO	0.00	0.00
5.3.2.2	APORTACIONES DE LAS ENTIDADES FEDERATIVAS A LOS MUNICIPIOS	0.00	0.00
5.3.2.2.1	APORTACIONES D/L ENTID.FED. A LOS MPIO	0.00	0.00
5.3.3	CONVENIOS	0.00	0.00
5.3.3.1	CONVENIOS DE REASIGNACIÓN	0.00	0.00
5.3.3.1.1	CONVENIOS DE REASIGNACIÓN	0.00	0.00
5.3.3.2	CONVENIOS DE DESCENTRALIZACIÓN Y OTROS	0.00	0.00
5.3.3.2.1	CONVENIOS DE DESCENTRALIZACIÓN	0.00	0.00
5.3.3.2.2	OTROS CONVENIOS	0.00	0.00
5.4	INTERESES, COMISIONES Y OTROS GASTOS DE LA DEUDA PUBLICA	0.00	0.00
5.4.1	INTERESES DE LA DEUDA PÚBLICA	0.00	0.00
5.4.1.1	INTERESES DE LA DEUDA PÚBLICA INTERNA	0.00	0.00
5.4.1.1.1	INTERESES DEUDA INT.C/INSTIT.D/CRÉD.	0.00	0.00
5.4.1.1.2	INTERESES DERIV.D/L COLOC.D/TÍTUL.Y VAL.	0.00	0.00
5.4.1.1.3	INTERESES P/ARREND.FINAN.NACIONALES	0.00	0.00
5.4.1.2	INTERESES DE LA DEUDA PÚBLICA EXTERNA	0.00	0.00
5.4.1.2.1	INTERESES D/L DEUDA EXT.C/INSTIT.D/CRÉD.	0.00	0.00
5.4.1.2.2	INTERESES DEUDA C/ORG.FINAN.INTERN.	0.00	0.00
5.4.1.2.3	INTERESES DE LA DEUDA BILATERAL	0.00	0.00
5.4.1.2.4	INTERESES DERIV.COLOC.TÍTUL.Y VAL.EXT.	0.00	0.00
5.4.1.2.5	INTERESES P/ARREND.FINAN.INTERNAC.	0.00	0.00
5.4.2	COMISIONES DE LA DEUDA PÚBLICA	0.00	0.00



TESORERÍA
MUNICIPAL
San Juan
Huactzinco
Tlaxcala

~~2017-2021~~



PRESIDENCIA
MUNICIPAL
San Juan
Huactzinco
Tlaxcala
2017-2021

MUNICIPIO DE SAN JUAN HUACTZINCO TLAXCALA

NOTAS AL ESTADO DE ACTIVIDADES
Al 31 de Agosto de 2020
(Cifras en pesos)

000031

5.4.2.1	COMISIONES DE LA DEUDA PÚBLICA INTERNA	0.00	0.00
5.4.2.1.1	COMISIONES DE LA DEUDA PÚBLICA INTERNA	0.00	0.00
5.4.2.2	COMISIONES DE LA DEUDA PÚBLICA EXTERNA	0.00	0.00
5.4.2.2.1	COMISIONES DE LA DEUDA PÚBLICA EXTERNA	0.00	0.00
5.4.3	GASTOS DE LA DEUDA PÚBLICA	0.00	0.00
5.4.3.1	GASTOS DE LA DEUDA PÚBLICA INTERNA	0.00	0.00
5.4.3.1.1	GASTOS DE LA DEUDA PÚBLICA INTERNA	0.00	0.00
5.4.3.2	GASTOS DE LA DEUDA PÚBLICA EXTERNA	0.00	0.00
5.4.3.2.1	GASTOS DE LA DEUDA PÚBLICA EXTERNA	0.00	0.00
5.4.4	COSTO POR COBERTURAS	0.00	0.00
5.4.4.1	COSTO POR COBERTURAS	0.00	0.00
5.4.4.1.1	COSTOS POR COBERTURAS	0.00	0.00
5.4.5	APOYOS FINANCIEROS	0.00	0.00
5.4.5.1	APOYOS FINANCIEROS A INTERMEDIARIOS	0.00	0.00
5.4.5.1.1	APOYOS A INTERMEDIARIOS FINANCIEROS	0.00	0.00
5.4.5.2	APOYO FINANCIEROS A AHORRADORES Y DEUDORES DEL SISTEMA FINANCIERO NACIONAL	0.00	0.00
5.4.5.2.1	APOYOS A AHORR.Y DEUD.D/SIST.FINAN.NAC.	0.00	0.00
5.5	OTROS GASTOS Y PERDIDAS EXTRAORDINARIAS	0.00	0.00
5.5.1	ESTIMACIONES, DEPRECIACIONES, DETERIOROS, OBSOLESCENCIA Y AMORTIZACIONES	0.00	0.00
5.5.1.1	ESTIMACIONES POR PÉRDIDA O DETERIORO DE ACTIVOS CIRCULANTES	0.00	0.00
5.5.1.2	ESTIMACIONES POR PÉRDIDA O DETERIORO DE ACTIVO NO CIRCULANTE	0.00	0.00
5.5.1.3	DEPRECIACIÓN DE BIENES INMUEBLES	0.00	0.00
5.5.1.3.1	TERRENOS	0.00	0.00
5.5.1.3.2	VIVIENDAS	0.00	0.00
5.5.1.3.3	EDIFICIOS NO RESIDENCIALES	0.00	0.00
5.5.1.3.4	OTROS BIENES INMUEBLES	0.00	0.00
5.5.1.4	DEPRECIACIÓN DE INFRAESTRUCTURA	0.00	0.00
5.5.1.4.1	INFRAESTRUCTURA CARRETERA	0.00	0.00
5.5.1.4.2	INFRAESTRUCTURA FERROVIARIA Y MULTIMODAL	0.00	0.00
5.5.1.4.3	INFRAESTRUCTURA PORTUARIA	0.00	0.00
5.5.1.4.4	INFRAESTRUCTURA AEROPORTUARIA	0.00	0.00
5.5.1.4.5	INFRAESTRUCTURA DE TELECOMUNICACIONES	0.00	0.00
5.5.1.4.6	INFRA. DE AGUA POTABLE, SANEAM.HIDROAG. Y CTRL DE INUNDAC.	0.00	0.00
5.5.1.4.7	INFRAESTRUCTURA ELÉCTRICA	0.00	0.00
5.5.1.4.8	INFRAESTRUCTURA DE PRODUCCIÓN DE HIDROCARBUROS	0.00	0.00
5.5.1.4.9	INFRAEST. DE REFIN, GAS Y PETROQUIMICA	0.00	0.00
5.5.1.5	DEPRECIACIÓN DE BIENES MUEBLES	0.00	0.00
5.5.1.5.1	MUEBLES DE OFICINA Y ESTANTERÍA	0.00	0.00
5.5.1.5.2	MUEBLES EXCEPTO DE OFICINA Y ESTANTERÍA	0.00	0.00
5.5.1.5.3	BIENES ARTÍSTICOS, CULT.Y CIENTÍFICOS	0.00	0.00
5.5.1.5.4	OBJETOS DE VALOR	0.00	0.00
5.5.1.5.5	EQUIPO DE CÓMP.Y D/TECN.D/LA INFORMACIÓN	0.00	0.00
5.5.1.5.6	OTROS MOBILIARIOS Y EQPOS DE ADMÓN	0.00	0.00
5.5.1.5.7	EQUIPOS Y APARATOS AUDIOVISUALES	0.00	0.00
5.5.1.5.8	APARATOS DEPORTIVOS	0.00	0.00
5.5.1.5.9	CÁMARAS FOTOGRÁFICAS Y DE VIDEO	0.00	0.00
5.5.1.5.10	OTRO MOBILIARIO Y EQPO EDUC.Y RECREATIVO	0.00	0.00
5.5.1.5.11	EQUIPO MÉDICO Y DE LABORATORIO	0.00	0.00
5.5.1.5.12	INSTRUMENTAL MÉDICO Y DE LABORATORIO	0.00	0.00
5.5.1.5.13	VEHÍCULOS Y EQUIPO TERRESTRE	0.00	0.00
5.5.1.5.14	CARROCERÍAS Y REMOLQUES	0.00	0.00



TESORERÍA
MUNICIPAL
San Juan
Huactzinco
Tlaxcala

~~2017-2021~~



PRESIDENCIA
MUNICIPAL
San Juan
Huactzinco
Tlaxcala

2017-2021

MUNICIPIO DE SAN JUAN HUACTZINCO TLAXCALA

NOTAS AL ESTADO DE ACTIVIDADES
Al 31 de Agosto de 2020
(Cifras en pesos)

000032

5.5.1.5.15	EQUIPO AEROSPAACIAL	0.00	0.00
5.5.1.5.16	EQUIPO FERROVIARIO	0.00	0.00
5.5.1.5.17	EMBARCACIONES	0.00	0.00
5.5.1.5.18	OTROS EQUIPOS DE TRANSPORTE	0.00	0.00
5.5.1.5.19	EQUIPO DE DEFENSA Y SEGURIDAD	0.00	0.00
5.5.1.5.20	MAQUINARIA Y EQUIPO AGROPECUARIO	0.00	0.00
5.5.1.5.21	MAQUINARIA Y EQUIPO INDUSTRIAL	0.00	0.00
5.5.1.5.22	MAQUINARIA Y EQUIPO DE CONSTRUCCIÓN	0.00	0.00
5.5.1.5.23	SIST.AIRE ACOND.CALEF.Y REF.IND.Y COM.	0.00	0.00
5.5.1.5.24	EQUIPO DE COMUN.Y TELECOMUNICACIÓN	0.00	0.00
5.5.1.5.25	EQPOS D/GENER.ELÉCT.APAR.Y ACCES.ELÉCT.	0.00	0.00
5.5.1.5.26	HERRAMIENTAS Y MÁQUINAS - HERRAMIENTA	0.00	0.00
5.5.1.5.27	OTROS EQUIPOS	0.00	0.00
5.5.1.6	DETERIORO DE LOS ACTIVOS BIOLÓGICOS	0.00	0.00
5.5.1.6.1	BOVINOS	0.00	0.00
5.5.1.6.2	PORCINOS	0.00	0.00
5.5.1.6.3	AVES	0.00	0.00
5.5.1.6.4	OVINOS Y CAPRINOS	0.00	0.00
5.5.1.6.5	PECES Y ACUICULTURA	0.00	0.00
5.5.1.6.6	EQUINOS	0.00	0.00
5.5.1.6.7	ESPECIES MENORES Y DE ZOOLOGICO	0.00	0.00
5.5.1.6.8	ÁRBOLES Y PLANTAS	0.00	0.00
5.5.1.6.9	OTROS ACTIVOS BIOLÓGICOS	0.00	0.00
5.5.1.7	AMORTIZACIÓN DE ACTIVOS INTANGIBLES	0.00	0.00
5.5.1.7.1	SOFTWARE	0.00	0.00
5.5.1.7.2	PATENTES	0.00	0.00
5.5.1.7.3	MARCAS	0.00	0.00
5.5.1.7.4	DERECHOS	0.00	0.00
5.5.1.7.5	CONCESIONES	0.00	0.00
5.5.1.7.6	FRANQUICIAS	0.00	0.00
5.5.1.7.7	LICENCIAS INFORMÁTICAS E INTELECTUALES	0.00	0.00
5.5.1.7.8	LICENCIAS INDUSTRIALES, COMERC.Y OTRAS	0.00	0.00
5.5.1.7.9	OTROS ACTIVOS INTANGIBLES	0.00	0.00
5.5.1.8	DISMINUCIÓN DE BIENES POR PÉRDIDA, OBSOLESCENCIA Y DETERIORO	0.00	0.00
5.5.2	PROVISIONES	0.00	0.00
5.5.2.1	PROVISIONES DE PASIVOS A CORTO PLAZO	0.00	0.00
5.5.2.2	PROVISIONES DE PASIVOS A LARGO PLAZO	0.00	0.00
5.5.3	DISMINUCIÓN DE INVENTARIOS	0.00	0.00
5.5.3.1	DISMINUCIÓN DE INVENTARIOS DE MERCANCÍAS PARA VENTA	0.00	0.00
5.5.3.2	DISMINUCIÓN DE INVENTARIOS DE MERCANCÍAS TERMINADAS	0.00	0.00
5.5.3.3	DISMINUCIÓN DE INVENTARIOS DE MERCANCÍAS EN PROCESO DE ELABORACIÓN	0.00	0.00
5.5.3.4	DISMINUCIÓN DE INVENTARIOS DE MATERIAS PRIMAS, MATERIALES Y SUMINISTROS PARA PRODUCCIÓN	0.00	0.06
5.5.3.5	DISMINUCIÓN DE ALMACÉN DE MATERIALES Y SUMINISTROS DE CONSUMO	0.00	0.00
5.5.4	AUMENTO POR INSUFICIENCIA DE ESTIMACIONES POR PÉRDIDA O DETERIORO U OBSOLESCENCIA	0.00	0.00
5.5.4.1	AUMENTO POR INSUFICIENCIA DE ESTIMACIONES POR PÉRDIDA O DETERIORO U OBSOLESCENCIA	0.00	0.00
5.5.5	AUMENTO POR INSUFICIENCIA DE PROVISIONES	0.00	0.00
5.5.5.1	AUMENTO POR INSUFICIENCIA DE PROVISIONES	0.00	0.00



TESORERÍA
MUNICIPAL
San Juan
Huactzinco
Tlaxcala
2017-2021



PRESIDENCIA
MUNICIPAL
San Juan
Huactzinco
Tlaxcala
2017-2021

MUNICIPIO DE SAN JUAN HUACTZINCO TLAXCALA

NOTAS AL ESTADO DE ACTIVIDADES
Al 31 de Agosto de 2020
(Cifras en pesos)

000033

5.5.9	OTROS GASTOS	0.00	0.00
5.5.9.1	GASTOS DE EJERCICIOS ANTERIORES	0.00	0.00
5.5.9.2	PÉRDIDAS POR RESPONSABILIDADES	0.00	0.00
5.5.9.3	BONIFICACIONES Y DESCUENTOS OTORGADOS	0.00	0.00
5.5.9.4	DIFERENCIAS POR TIPO DE CAMBIO NEGATIVAS	0.00	0.00
5.5.9.5	DIFERENCIAS DE COTIZACIONES NEGATIVAS EN VALORES NEGOCIABLES	0.00	0.00
5.5.9.6	RESULTADO POR POSICIÓN MONETARIA	0.00	0.00
5.5.9.7	PÉRDIDAS POR PARTICIPACIÓN PATRIMONIAL	0.00	0.00
5.5.9.8	DIFERENCIAS POR REESTRUCTURACIÓN DE DEUDA PÚBLICA NEGATIVAS	0.00	0.00
5.5.9.9	OTROS GASTOS VARIOS	0.00	0.00
5.6	INVERSIÓN PÚBLICA	8,724,705.78	40.35
5.6.1	INVERSION PUBLICA NO CAPITALIZABLE	8,724,705.78	40.35
5.6.1.1	CONSTRUCCION EN BIENES NO CAPITALIZABLE	8,724,705.78	40.35
	TOTAL	21,621,337.94	100.00

Bajo protesta de decir verdad declaramos que los Estados Financieros y sus notas, son razonablemente correctos y son responsabilidad del emisor.



PRESENCIA
LIC. ALFREDO VALENCIA MUÑOZ
PRESIDENTE MUNICIPAL CONSTITUCIONAL

C. MARIBEL MUÑOZ RAMIREZ
SINDICO MUNICIPAL

San Juan
Huactzinco
Tlaxcala
2017-2021

C.P. ADOLFO ELEAZAR GONZALEZ DEL RAZO
TESORERO MUNICIPAL



TESORERÍA
MUNICIPAL
San Juan
Huactzinco
Tlaxcala
2017-2021

MUNICIPIO DE SAN JUAN HUACTZINCO TLAXCALA

NOTAS AL ESTADO DE VARIACIÓN EN LA HACIENDA PÚBLICA/PATRIMONIO
Al 31 de Agosto de 2020
(Cifras en pesos)

000034

VPH-01 PATRIMONIO CONTRIBUIDO:

Cuenta	Nombre de la Cuenta	Saldo Inicial	Variación	Saldo Final	Tipo	Naturaleza
3.1.1	APORTACIONES	8,096,762.89	0.00	8,096,762.89		
3.1.2	DONACIONES DE CAPITAL	0.00	0.00	0.00		
3.1.3	ACTUALIZACIÓN DE LA HACIENDA PÚBLICA/PATRIMONIO	0.00	0.00	0.00		
	TOTAL	8,096,762.89	0.00	8,096,762.89		

VPH-02 PATRIMONIO GENERADO:

Cuenta	Nombre de la Cuenta	Saldo Inicial	Variación	Saldo Final	Procedencia
3.2.1	RESULTADOS DEL EJERCICIO (AHORRO/ DESAHORRO)	2,426,125.08	1,262,844.03	3,688,969.11	
3.2.2	RESULTADOS DE EJERCICIOS ANTERIORES	29,425,519.17	2,423,655.77	31,849,174.94	
3.2.3	REVALÚOS	0.00	0.00	0.00	
3.2.3.1	REVALÚO DE BIENES INMUEBLES	0.00	0.00	0.00	
3.2.3.2	REVALÚO DE BIENES MUEBLES	0.00	0.00	0.00	
3.2.3.3	REVALÚO DE BIENES INTANGIBLES	0.00	0.00	0.00	
3.2.3.9	OTROS REVALÚOS	0.00	0.00	0.00	
3.2.4	RESERVAS	0.00	0.00	0.00	
3.2.4.1	RESERVAS DE PATRIMONIO	0.00	0.00	0.00	
3.2.4.2	RESERVAS TERRITORIALES	0.00	0.00	0.00	
3.2.4.3	RESERVAS POR CONTINGENCIAS	0.00	0.00	0.00	
3.2.5	RECTIFICACIONES DE RESULTADOS DE EJERCICIOS ANTERIORES	0.00	0.00	0.00	
3.2.5.1	CAMBIOS EN POLÍTICAS CONTABLES	0.00	0.00	0.00	
3.2.5.2	CAMBIOS POR ERRORES CONTABLES	0.00	0.00	0.00	
	TOTAL	31,851,644.25	3,686,499.80	35,538,144.05	



Bajo protesta de decir verdad declaramos que los Estados Financieros y sus notas, son razonablemente correctos y son responsabilidad del emisor.

PRESIDENCIA MUNICIPAL
San Juan Huactzinco Tlaxcala
2017-2021

LIC. ALFREDO VALENCIA MUÑOZ
PRESIDENTE MUNICIPAL CONSTITUCIONAL

C. MARIBEL MUÑOZ RAMIREZ
SINDICO MUNICIPAL

C.P. ADOLFO BERRAZAR GONZALEZ DEL BAÑO
TESORERO MUNICIPAL



TESORERÍA MUNICIPAL
San Juan Huactzinco Tlaxcala
2017-2021

MUNICIPIO DE SAN JUAN HUACTZINCO TLAXCALA

NOTAS AL ESTADO DE FLUJOS DE EFECTIVO

Al 31 de Agosto de 2020

(Cifras en pesos)

000035


EFE-01 FLUJO DE EFECTIVO:

Cuenta	Nombre de la Cuenta	Monto	2019
1.1.1.1	EFECTIVO	19,833.00	6,269.84
1.1.1.2	BANCOS/TESORERÍA	13,545,651.38	5,763,805.52
1.1.1.3	BANCOS/DEPENDENCIAS Y OTROS	0.00	0.00
1.1.1.4	INVERSIONES TEMPORALES (HASTA 3 MESES)	0.00	0.00
1.1.1.5	FONDOS CON AFECTACIÓN ESPECÍFICA	0.00	0.00
1.1.1.6	DEPÓSITOS DE FONDOS DE TERCEROS EN GARANTÍA Y/O ADMINISTRACIÓN	0.00	0.00
1.1.1.9	OTROS EFECTIVOS Y EQUIVALENTES	0.00	0.00
1.1.1	TOTAL	13,565,484.38	5,770,075.36

EFE-02 ADQUISICIÓN BIENES MUEBLES E INMUEBLES:

Cuenta	Nombre de la Cuenta	Monto	Subsidio
1.2.3	BIENES INMUEBLES, INFRAESTRUCTURA Y CONSTRUCCIONES EN PROCESO	-5,277,417.08	
1.2.3.1	TERRENOS	0.00	
1.2.3.2	VIVIENDAS	0.00	
1.2.3.3	EDIFICIOS NO HABITACIONALES	0.00	
1.2.3.4	INFRAESTRUCTURA	0.00	
1.2.3.5	CONSTRUCCIONES EN PROCESO EN BIENES DE DOMINIO PÚBLICO	-4,516,228.61	
1.2.3.6	CONSTRUCCIONES EN PROCESO EN BIENES PROPIOS	-761,188.47	
1.2.3.9	OTROS BIENES INMUEBLES	0.00	
1.2.4	BIENES MUEBLES	109,544.01	
1.2.4.1	MOBILIARIO Y EQUIPO DE ADMINISTRACIÓN	17,654.02	
1.2.4.2	MOBILIARIO Y EQUIPO EDUCACIONAL Y RECREATIVO	0.00	
1.2.4.3	EQUIPO E INSTRUMENTAL MÉDICO Y DE LABORATORIO	6,900.00	
1.2.4.4	VEHICULOS Y EQUIPO DE TRANSPORTE	56,990.00	
1.2.4.5	EQUIPO DE DEFENSA Y SEGURIDAD	0.00	
1.2.4.6	MAQUINARIA, OTROS EQUIPOS Y HERRAMIENTAS	27,999.99	
1.2.4.7	COLECCIONES, OBRAS DE ARTE Y OBJETOS VALIOSOS	0.00	
1.2.4.8	ACTIVOS BIOLÓGICOS	0.00	
1.2.5	ACTIVOS INTANGIBLES	0.00	
1.2.5.1	SOFTWARE	0.00	
1.2.5.2	PATENTES, MARCAS Y DERECHOS	0.00	
1.2.5.3	CONCESIONES Y FRANQUICIAS	0.00	
1.2.5.4	LICENCIAS	0.00	
1.2.5.9	OTROS ACTIVOS INTANGIBLES	0.00	
	TOTAL	-5,167,873.07	

ESTADOS UNIDOS MEXICANOS
 TESORERÍA MUNICIPAL
 San Juan Huactzinco Tlaxcala
 2017-2021



EFE-03 CONCILIACIÓN DEL FLUJO DE EFECTIVO:

Cuenta	Nombre de la Cuenta	Monto	2019
5.4	FLUJO NETO DE EFECTIVO DE LAS ACTIVIDADES DE OPERACIÓN MENOS MOVIMIENTOS DE PARTIDAS (O RUBROS) QUE NO AFECTAN AL EFECTIVO	12,413,674.89	12,992,362.00
5.5	OTROS GASTOS Y PERDIDAS EXTRAORDINARIAS	0.00	0.00
5.5.1	ESTIMACIONES, DEPRECIACIONES, DETERIOROS, OBSOLESCENCIA Y AMORTIZACIONES	0.00	0.00
5.5.1.1	ESTIMACIONES POR PÉRDIDA O DETERIORO DE	0.00	0.00

ESTADOS UNIDOS MEXICANOS
 PRESIDENCIA MUNICIPAL
 San Juan Huactzinco Tlaxcala
 2017-2021

MUNICIPIO DE SAN JUAN HUACTZINCO TLAXCALA

NOTAS AL ESTADO DE FLUJOS DE EFECTIVO
Al 31 de Agosto de 2020
(Cifras en pesos)

000036

5.5.1.2	ACTIVOS CIRCULANTES ESTIMACIONES POR PÉRDIDA O DETERIORO DE ACTIVO NO CIRCULANTE	0.00	0.00
5.5.1.3	DEPRECIACIÓN DE BIENES INMUEBLES	0.00	0.00
5.5.1.4	DEPRECIACIÓN DE INFRAESTRUCTURA	0.00	0.00
5.5.1.5	DEPRECIACIÓN DE BIENES MUEBLES	0.00	0.00
5.5.1.6	DETERIORO DE LOS ACTIVOS BIOLÓGICOS	0.00	0.00
5.5.1.7	AMORTIZACIÓN DE ACTIVOS INTANGIBLES	0.00	0.00
5.5.1.8	DISMINUCIÓN DE BIENES POR PÉRDIDA, OBSOLESCENCIA Y DETERIORO	0.00	0.00
5.5.2	PROVISIONES	0.00	0.00
5.5.2.1	PROVISIONES DE PASIVOS A CORTO PLAZO	0.00	0.00
5.5.2.2	PROVISIONES DE PASIVOS A LARGO PLAZO	0.00	0.00
5.5.3	DISMINUCIÓN DE INVENTARIOS	0.00	0.00
5.5.3.1	DISMINUCIÓN DE INVENTARIOS DE MERCANCÍAS PARA VENTA	0.00	0.00
5.5.3.2	DISMINUCIÓN DE INVENTARIOS DE MERCANCÍAS TERMINADAS	0.00	0.00
5.5.3.3	DISMINUCIÓN DE INVENTARIOS DE MERCANCÍAS EN PROCESO DE ELABORACIÓN	0.00	0.00
5.5.3.4	DISMINUCIÓN DE INVENTARIOS DE MATERIAS PRIMAS, MATERIALES Y SUMINISTROS PARA PRODUCCIÓN	0.00	0.00
5.5.3.5	DISMINUCIÓN DE ALMACÉN DE MATERIALES Y SUMINISTROS DE CONSUMO	0.00	0.00
5.5.4	AUMENTO POR INSUFICIENCIA DE ESTIMACIONES POR PÉRDIDA O DETERIORO U OBSOLESCENCIA	0.00	0.00
5.5.4.1	AUMENTO POR INSUFICIENCIA DE ESTIMACIONES POR PÉRDIDA O DETERIORO U OBSOLESCENCIA	0.00	0.00
5.5.5	AUMENTO POR INSUFICIENCIA DE PROVISIONES	0.00	0.00
5.5.5.1	AUMENTO POR INSUFICIENCIA DE PROVISIONES	0.00	0.00
5.5.9	OTROS GASTOS	0.00	0.00
5.5.9.1	GASTOS DE EJERCICIOS ANTERIORES	0.00	0.00
5.5.9.2	PÉRDIDAS POR RESPONSABILIDADES	0.00	0.00
5.5.9.3	BONIFICACIONES Y DESCUENTOS OTORGADOS	0.00	0.00
5.5.9.4	DIFERENCIAS POR TIPO DE CAMBIO NEGATIVAS	0.00	0.00
5.5.9.5	DIFERENCIAS DE COTIZACIONES NEGATIVAS EN VALORES NEGOCIABLES	0.00	0.00
5.5.9.6	RESULTADO POR POSICIÓN MONETARIA	0.00	0.00
5.5.9.7	PÉRDIDAS POR PARTICIPACIÓN PATRIMONIAL	0.00	0.00
5.5.9.8	DIFERENCIAS POR REESTRUCTURACIÓN DE DEUDA PÚBLICA NEGATIVAS	0.00	0.00
5.5.9.9	OTROS GASTOS VARIOS	0.00	0.00
5.6	INVERSIÓN PÚBLICA	8,724,705.78	10,566,236.92
5.6.1	INVERSION PUBLICA NO CAPITALIZABLE	8,724,705.78	10,566,236.92
5.6.1.1	CONSTRUCCION EN BIENES NO CAPITALIZABLE IGUAL	8,724,705.78	10,566,236.92
	RESULTADOS DEL EJERCICIO (AHORRO/DESAHORRO)	3,688,969.11	2,426,125.00




Bajo protesta de decir verdad declaramos que los Estados Financieros y sus notas son razonablemente correctos y son responsabilidad del emisor.

PRESIDENCIA
MUNICIPAL
San Juan
Huactzinco
Tlaxcala
2017-2021

NOTAS AL ESTADO DE FLUJOS DE EFECTIVO
Al 31 de Agosto de 2020
(Cifras en pesos)

000037




PRESIDENCIA MUNICIPAL
San Juan
Huactzinco
Tlaxcala
2017-2021

ALFREDO VALENCIA MUÑOZ
PRESIDENTE MUNICIPAL CONSTITUCIONAL

C. MARIBEL MUÑOZ RAMIREZ
SINDICO MUNICIPAL


C.P. ADOLFO ELEAZAR GONZALEZ DEL RAZO
TESORERO MUNICIPAL


TESORERÍA MUNICIPAL
San Juan
Huactzinco
Tlaxcala
2017-2021



~~**PRESIDENCIA MUNICIPAL**
San Juan
Huactzinco
Tlaxcala
2017-2021~~

CONCILIACIÓN
Al 31 de Agosto de 2020
(Cifras en pesos)

000038

CONCILIACIÓN ENTRE LOS INGRESOS PRESUPUESTARIOS Y CONTABLES:

1.	Ingresos Presupuestarios	25,310,307.05
2.	Más ingresos contables no presupuestarios	0.00
2.1	INGRESOS FINANCIEROS	0.00
2.2	INCREMENTO POR VARIACIÓN DE INVENTARIOS	0.00
2.3	DISMINUCIÓN DEL EXCESO DE ESTIMACIONES POR PÉRDIDA O DETERIORO U OBSOLESCENCIA	0.00
2.4	DISMINUCIÓN DEL EXCESO DE PROVISIONES	0.00
2.5	OTROS INGRESOS Y BENEFICIOS VARIOS	0.00
2.6	OTROS INGRESOS CONTABLES NO PRESUPUESTARIOS	0.00
3.	Menos ingresos presupuestarios no contables	0.00
3.1	APROVECHAMIENTOS PATRIMONIALES	0.00
3.2	INGRESOS DERIVADOS DE FINANCIAMIENTOS	0.00
3.3	OTROS INGRESOS PRESUPUESTARIOS NO CONTABLES	0.00
4.	Ingresos Contables (4 = 1 + 2 - 3)	25,310,307.05


 PRESIDENCIA
 MUNICIPAL
 San Juan
 Huactzinco
 Tlaxcala
 2017-2021


 TESORERÍA
 MUNICIPAL
 San Juan
 Huactzinco
 Tlaxcala
 2017-2021

MUNICIPIO DE SAN JUAN HUACTZINCO TLAXCALA

CONCILIACIÓN
Al 31 de Agosto de 2020
(Cifras en pesos)

000039

CONCILIACIÓN ENTRE LOS EGRESOS PRESUPUESTARIOS Y LOS GASTOS CONTABLES:

1.	Total de egresos presupuestarios	16,453,464.87
2.	Menos egresos presupuestarios no contables	3,556,832.71
2.1	MAT. PRIMAS Y MAT. D/PROD.Y COMERC.	0.00
2.2	MATERIALES Y SUMINISTROS	0.00
2.3	MOBILIARIO Y EQUIPO DE ADMINISTRACIÓN	17,654.02
2.4	MOBILIARIO Y EQPO EDUC.Y RECREATIVO	0.00
2.5	EQUIPO E INSTRUMENTAL MÉD.Y D/LAB.	6,900.00
2.6	VEHÍCULOS Y EQUIPO DE TRANSPORTE	56,990.00
2.7	EQUIPO DE DEFENSA Y SEGURIDAD	0.00
2.8	MAQUINARIA, OTROS EQUIPOS Y HERRAMIENTAS	27,999.99
2.9	ACTIVOS BIOLÓGICOS	0.00
2.10	BIENES INMUEBLES	0.00
2.11	ACTIVOS INTANGIBLES	0.00
2.12	OBRA PÚBLICA E/BIENES D/DOMINIO PÚB.	3,246,845.17
2.13	OBRA PÚBLICA EN BIENES PROPIOS	200,443.53
2.14	ACCIONES Y PARTICIPACIONES DE CAPITAL	0.00
2.15	COMPRA DE TÍTULOS Y VALORES	0.00
2.16	CONCESIÓN DE PRÉSTAMOS	0.00
2.17	INVERSIONES E/FID.MAND.Y OTROS ANÁLOGOS	0.00
2.18	PROVISIONES P/CONT.Y OTR EROG.ESPEC.	0.00
2.19	AMORTIZACIÓN DE LA DEUDA PÚBLICA	0.00
2.20	ADEUDOS DE EJERC.FISC.ANTER. (ADEFAS)	0.00
2.21	OTROS EGRESOS PRESUPUESTARIOS NO CONTABLES	0.00
3.	Más gastos contables no presupuestarios	8,724,705.78
3.1	ESTIMACIONES, DEPRECIACIONES, DETERIOROS, OBSOLESCENCIA Y AMORTIZACIONES	0.00
3.2	PROVISIONES	0.00
3.3	DISMINUCIÓN DE INVENTARIOS	0.00
3.4	AUMENTO POR INSUFICIENCIA DE ESTIMACIONES POR PÉRDIDA O DETERIORO U OBSOLESCENCIA	0.00
3.5	AUMENTO POR INSUFICIENCIA DE PROVISIONES	0.00
3.6	OTROS GASTOS	0.00
3.7	OTROS GASTOS CONTABLES NO PRESUPUESTARIOS	8,724,705.78
4.	Total de Gastos Contables (4 = 1 - 2 + 3)	21,621,337.94

Bajo protesta de decir verdad declaramos que los Estados Financieros y sus notas, son razonablemente correctos y son responsabilidad del emisor.

ESTADOS UNIDOS MEXICANOS
PRESIDENCIA MUNICIPAL
San Juan Huactzínco Tlaxcala
2017-2021

MUNICIPIO DE SAN JUAN HUACTZINCO TLAXCALA

CONCILIACIÓN
Al 31 de Agosto de 2020
(Cifras en pesos)

000040



PRESIDENCIA
MUNICIPAL

San Juan Huactzinco Tlaxcala
2017-2021
C. ALFREDO VALENCIA MUÑOZ
PRESIDENTE MUNICIPAL CONSTITUCIONAL

C. MARIBEL MUÑOZ RAMIREZ
SINDICO MUNICIPAL

C. P. ADOLFO ELIAZAR GONZALEZ DEL RAZO
TESORERO MUNICIPAL

TESORERÍA
MUNICIPAL
San Juan
Huactzinco
Tlaxcala
2017-2021



PRESIDENCIA
MUNICIPAL
San Juan
Huactzinco
Tlaxcala
2017-2021

MUNICIPIO DE SAN JUAN HUACTZINCO TLAXCALA

NOTAS DE MEMORIA
Al 31 de Agosto de 2020
(Cifras en pesos)

000041

MEM-01 CUENTAS DE ORDEN CONTABLES:

Cuenta	Nombre de la Cuenta	Saldo Inicial	Cargo	Abono	Saldo Final
7	CUENTAS DE ORDEN CONTABLES	0.00	0.00	0.00	0.00
7.1	VALORES	0.00	0.00	0.00	0.00
7.1.1	VALORES EN CUSTODIA	0.00	0.00	0.00	0.00
7.1.2	CUSTODIA DE VALORES	0.00	0.00	0.00	0.00
7.1.3	INSTRUMENTOS DE CRÉDITO PRESTADOS A FORMADORES DE MERCADO	0.00	0.00	0.00	0.00
7.1.4	PRÉSTAMO DE INSTRUMENTOS DE CRÉDITO A FORMADORES DE MERCADO Y SU GARANTÍA	0.00	0.00	0.00	0.00
7.1.5	INSTRUMENTOS DE CRÉDITO RECIBIDOS EN GARANTÍA DE LOS FORMADORES DE MERCADO	0.00	0.00	0.00	0.00
7.1.6	GARANTÍA DE CRÉDITOS RECIBIDOS DE LOS FORMADORES DE MERCADO	0.00	0.00	0.00	0.00
7.2	EMISION DE OBLIGACIONES	0.00	0.00	0.00	0.00
7.2.1	AUTORIZACIÓN PARA LA EMISIÓN DE BONOS, TÍTULOS Y VALORES DE LA DEUDA PÚBLICA INTERNA	0.00	0.00	0.00	0.00
7.2.2	AUTORIZACIÓN PARA LA EMISIÓN DE BONOS, TÍTULOS Y VALORES DE LA DEUDA PÚBLICA EXTERNA	0.00	0.00	0.00	0.00
7.2.3	EMISIONES AUTORIZADAS DE LA DEUDA PÚBLICA INTERNA Y EXTERNA	0.00	0.00	0.00	0.00
7.2.4	SUSCRIPCIÓN DE CONTRATOS DE PRÉSTAMOS Y OTRAS OBLIGACIONES DE LA DEUDA PÚBLICA INTERNA	0.00	0.00	0.00	0.00
7.2.5	SUSCRIPCIÓN DE CONTRATOS DE PRÉSTAMOS Y OTRAS OBLIGACIONES DE LA DEUDA PÚBLICA EXTERNA	0.00	0.00	0.00	0.00
7.2.6	CONTRATOS DE PRÉSTAMOS Y OTRAS OBLIGACIONES DE LA DEUDA PÚBLICA INTERNA Y EXTERNA	0.00	0.00	0.00	0.00
7.3	AVALES Y GARANTIAS	0.00	0.00	0.00	0.00
7.3.1	AVALES AUTORIZADOS	0.00	0.00	0.00	0.00
7.3.2	AVALES FIRMADOS	0.00	0.00	0.00	0.00
7.3.3	FIANZAS Y GARANTÍAS RECIBIDAS POR DEUDAS A COBRAR	0.00	0.00	0.00	0.00
7.3.4	FIANZAS Y GARANTÍAS RECIBIDAS	0.00	0.00	0.00	0.00
7.3.5	FIANZAS OTORGADAS PARA RESPALDAR OBLIGACIONES NO FISCALES DEL GOBIERNO	0.00	0.00	0.00	0.00
7.3.6	FIANZAS OTORGADAS DEL GOBIERNO PARA RESPALDAR OBLIGACIONES NO FISCALES	0.00	0.00	0.00	0.00
7.4	JUICIOS	0.00	0.00	0.00	0.00
7.4.1	DEMANDAS JUDICIAL EN PROCESO DE RESOLUCIÓN	0.00	0.00	0.00	0.00
7.4.2	RESOLUCIÓN DE DEMANDAS EN PROCESO JUDICIAL	0.00	0.00	0.00	0.00
7.5	INVERSION MEDIANTE PROYECTOS PARA PRESTACION DE SERVICIOS (PPS) Y SIMILARES	0.00	0.00	0.00	0.00
7.5.1	CONTRATOS PARA INVERSIÓN MEDIANTE PROYECTOS PARA PRESTACIÓN DE SERVICIOS (PPS) Y SIMILARES	0.00	0.00	0.00	0.00
7.5.2	INVERSIÓN PÚBLICA CONTRATADA MEDIANTE PROYECTOS PARA PRESTACIÓN DE SERVICIOS (PPS) Y SIMILARES	0.00	0.00	0.00	0.00
7.6	BIENES EN CONCESIONADOS O EN COMODATO	0.00	0.00	0.00	0.00
7.6.1	BIENES BAJO CONTRATO EN CONCESIÓN	0.00	0.00	0.00	0.00
7.6.2	CONTRATO DE CONCESIÓN POR BIENES	0.00	0.00	0.00	0.00




TESORERÍA MUNICIPAL
San Juan Huactzinco Tlaxcala
2017-2021

PRESIDENCIA MUNICIPAL
San Juan Huactzinco Tlaxcala
2017-2021

NOTAS DE MEMORIA
Al 31 de Agosto de 2020
(Cifras en pesos)

000042

7.6.3	BIENES BAJO CONTRATO EN COMODATO	0.00	0.00	0.00	0.00
7.6.4	CONTRATO DE COMODATO POR BIENES	0.00	0.00	0.00	0.00
7.X	BIENES ARQUEOLÓGICOS, ARTÍSTICOS E HISTÓRICOS	0.00	0.00	0.00	0.00
7.X.1	BIENES ARQUEOLÓGICOS EN CUSTODIA	0.00	0.00	0.00	0.00
7.X.2	CUSTODIA DE BIENES ARQUEOLÓGICOS	0.00	0.00	0.00	0.00
7.X.3	BIENES ARTÍSTICOS EN CUSTODIA	0.00	0.00	0.00	0.00
7.X.4	CUSTODIA DE BIENES ARTÍSTICOS	0.00	0.00	0.00	0.00
7.X.5	BIENES HISTÓRICOS EN CUSTODIA	0.00	0.00	0.00	0.00
7.X.6	CUSTODIA DE BIENES HISTÓRICOS	0.00	0.00	0.00	0.00

MEM-02 CUENTAS DE ORDEN PRESUPUESTARIAS:

Cuenta	Nombre de la Cuenta	Saldo Inicial	Cargo	Abono	Saldo Final
8	CUENTAS DE ORDEN PRESUPUESTARIAS	0.00	187,943,093.02	187,943,093.02	0.00
8.1	LEY DE INGRESOS	0.00	83,108,567.47	83,108,567.47	0.00
8.1.1	LEY DE INGRESOS ESTIMADA	0.00	32,015,657.45	0.00	32,015,657.45
8.1.2	LEY DE INGRESOS POR EJECUTAR	0.00	25,310,307.05	32,487,953.37	7,177,646.32
8.1.3	MODIFICACIONES A LA LEY DE INGRESOS ESTIMADA	0.00	472,295.92	0.00	472,295.92
8.1.4	LEY DE INGRESOS DEVENGADA	0.00	25,310,307.05	25,310,307.05	0.00
8.1.5	LEY DE INGRESOS RECAUDADA	0.00	0.00	25,310,307.05	25,310,307.05
8.2	PRESUPUESTO DE EGRESOS	0.00	104,834,525.55	104,834,525.55	0.00
8.2.1	PRESUPUESTO DE EGRESOS APROBADO	0.00	0.00	32,507,482.34	32,507,482.34
8.2.2	PRESUPUESTO DE EGRESOS POR EJERCER	0.00	37,046,739.50	18,427,391.44	18,619,348.06
8.2.3	MODIFICACIONES AL PRESUPUESTO DE EGRESOS APROBADO	0.00	1,973,926.57	4,539,257.16	2,565,330.59
8.2.4	PRESUPUESTO DE EGRESOS COMPROMETIDO	0.00	16,453,464.87	16,453,464.87	0.00
8.2.5	PRESUPUESTO DE EGRESOS DEVENGADO	0.00	16,453,464.87	16,453,464.87	0.00
8.2.6	PRESUPUESTO DE EGRESOS EJERCIDO	0.00	16,453,464.87	16,453,464.87	0.00
8.2.7	PRESUPUESTO DE EGRESOS PAGADO	0.00	16,453,464.87	0.00	16,453,464.87



Por lo que por esta de decir verdad declaramos que los Estados Financieros y sus notas, son razonablemente correctos y son responsabilidad del emisor.

PRESIDENCIA MUNICIPAL
San Juan Huactzinco Tlaxcala
2017-2021

ALFREDO VALENCIA MUÑOZ
PRESIDENTE MUNICIPAL CONSTITUCIONAL

C. MARIBEL MUÑOZ RAMÍREZ
SINDICO MUNICIPAL



TESORERÍA MUNICIPAL
San Juan Huactzinco Tlaxcala
2017-2021

C.P. ADOLFO BUEZAN GONZALEZ DEL RAZO
TESORERO MUNICIPAL

MUNICIPIO DE SAN JUAN HUACTZINCO TLAXCALA

ESTADO ANALÍTICO DEL ACTIVO
Del 1 de Enero al 31 de Agosto de 2020
(Cifras en pesos)

000043

Concepto	Saldo Inicial 1	Cargos del periodo 2	Abonos del periodo 3	Saldo final 4=(1+2-3)	Variación del periodo 5=(4-1)
ACTIVO	40,266,994.20	59,946,363.51	56,377,050.23	43,836,307.48	3,569,313.29
ACTIVO CIRCULANTE	5,806,161.69	56,389,530.80	47,652,344.45	14,543,348.04	8,737,186.35
EFFECTIVO Y EQUIVALENTES	5,770,075.36	28,953,954.85	21,158,545.83	13,565,484.38	7,795,409.02
DERECHOS A RECIBIR EFECTIVO O EQUIVALENTES	11,876.33	26,128,398.72	26,054,893.87	85,381.18	73,504.85
DERECHOS A RECIBIR BIENES O SERVICIOS	24,210.00	1,307,177.23	438,904.75	892,482.48	868,272.48
INVENTARIOS	0.00	0.00	0.00	0.00	0.00
ALMACENES	0.00	0.00	0.00	0.00	0.00
ESTIMACIÓN POR PÉRDIDA O DETERIORO DE ACTIVOS CIRCULANTES	0.00	0.00	0.00	0.00	0.00
OTROS ACTIVOS CIRCULANTES	0.00	0.00	0.00	0.00	0.00
ACTIVO NO CIRCULANTE	34,460,832.51	3,556,832.71	8,724,705.78	29,292,959.44	-5,167,873.07
INVERSIONES FINANCIERAS A LARGO PLAZO	0.00	0.00	0.00	0.00	0.00
DERECHOS A RECIBIR EFECTIVO O EQUIVALENTES A LARGO PLAZO	0.00	0.00	0.00	0.00	0.00
BIENES INMUEBLES, INFRAESTRUCTURA Y CONSTRUCCIONES EN PROCESO	27,745,597.41	3,447,288.70	8,724,705.78	22,468,180.33	-5,277,417.08
BIENES MUEBLES	8,579,868.76	109,544.01	0.00	8,689,412.77	109,544.01
ACTIVOS INTANGIBLES	19,000.00	0.00	0.00	19,000.00	0.00
DEPRECIACIÓN, DETERIORO Y AMORTIZACIÓN ACUMULADA DE BIENES	-1,883,633.66	0.00	0.00	-1,883,633.66	0.00
ACTIVOS DIFERIDOS	0.00	0.00	0.00	0.00	0.00
ESTIMACIÓN POR PÉRDIDA O DETERIORO DE ACTIVOS NO CIRCULANTES	0.00	0.00	0.00	0.00	0.00
OTROS ACTIVOS NO CIRCULANTES	0.00	0.00	0.00	0.00	0.00



TESORERÍA MUNICIPAL
San Juan Huactzinco
Tlaxcala

2017-2021



PRESIDENCIA MUNICIPAL
San Juan Huactzinco
Tlaxcala

2017-2021

Bajo protesta de decir verdad declaramos que los Estados financieros y sus notas, son razonablemente correctos y son responsabilidad del emisor.

[Handwritten signature]

ESTADO ANALÍTICO DEL ACTIVO
Del 1 de Enero al 31 de Agosto de 2020
(Cifras en pesos)

000044



~~PRESIDENCIA~~
~~MUNICIPAL~~
San Juan
Huactzinco
Tlaxcala
2017-2021

~~ALFREDO VALENCIA MUÑOZ~~
PRESIDENTE MUNICIPAL CONSTITUCIONAL

C. MARIBEL MUÑOZ RAMIREZ
SINDICO MUNICIPAL



C.P. ADOLFO ELEAZAR GONZÁLEZ DE LA CRUZ
TESORERO MUNICIPAL

TESORERÍA
MUNICIPAL
San Juan
Huactzinco
Tlaxcala
2017-2021

MUNICIPIO DE SAN JUAN HUACTZINCO TLAXCALA

ESTADO ANALÍTICO DE LA DEUDA Y OTROS PASIVOS
Del 1 de Enero al 31 de Agosto de 2020
(Cifras en pesos)

000045

DENOMINACIÓN DE LAS DEUDAS	Moneda de Contratación	Institución o País Acreedor	Saldo Inicial del Periodo	Saldo Final del Periodo
DEUDA PÚBLICA				
CORTO PLAZO				
DEUDA INTERNA				
Instituciones de Crédito			0.00	0.00
Títulos y Valores			0.00	0.00
Arrendamientos financieros			0.00	0.00
DEUDA EXTERNA				
Organismos Financieros Internacionales			0.00	0.00
Deuda Bilateral			0.00	0.00
Títulos y Valores			0.00	0.00
Arrendamientos Financieros			0.00	0.00
SUBTOTAL CORTO PLAZO			0.00	0.00
LARGO PLAZO				
DEUDA INTERNA				
Instituciones de Crédito			0.00	0.00
Títulos y Valores			0.00	0.00
Arrendamientos financieros			0.00	0.00
DEUDA EXTERNA				
Organismos Financieros Internacionales			0.00	0.00
Deuda Bilateral			0.00	0.00
Títulos y Valores			0.00	0.00
Arrendamientos Financieros			0.00	0.00
SUBTOTAL LARGO PLAZO			0.00	0.00
OTROS PASIVOS			318,587.06	201,400.54
TOTAL DEUDA Y OTROS PASIVOS			318,587.06	201,400.54



PRESIDENCIA MUNICIPAL
San Juan Huactzinco Tlaxcala
2017 - 2021
C. ALFREDO VALENCIA MUÑOZ
PRESIDENTE MUNICIPAL CONSTITUCIONAL



TESORERÍA MUNICIPAL
San Juan Huactzinco Tlaxcala
2017 - 2021
C. MARCELO RAMÍREZ
TESORERO MUNICIPAL

C. P. ADOLFO ELEAZAR GONZÁLEZ DEL CAZO
TESORERO MUNICIPAL

ESTADO ANALÍTICO DE INGRESOS

Del 1 de Enero al 31 de Agosto de 2020
(Cifras en pesos)

000046

Rubro de Ingresos	Ingreso Estimado (1)	Ampliaciones y Reducciones (2)	Ingreso Modificado (3=1+2)	Ingreso Devengado (4)	Ingreso Recaudado (5)	Diferencia (6=5-1)
IMPUESTOS	155,000.00	0.00	155,000.00	139,851.00	139,851.00	-15,149.00
CUOTAS Y APORT. DE SEGURIDAD SOCIAL	0.00	0.00	0.00	0.00	0.00	0.00
CONTRIBUCIONES DE MEJORAS	0.00	0.00	0.00	0.34	0.34	0.34
DERECHOS	386,000.00	0.00	386,000.00	380,813.74	380,813.74	-5,186.26
PRODUCTOS	13,000.00	0.00	13,000.00	17,365.93	17,365.93	4,365.93
APROVECHAMIENTOS	30,000.00	0.00	30,000.00	0.00	0.00	-30,000.00
INGRESOS POR VENTAS DE BIENES,	0.00	0.00	0.00	0.00	0.00	0.00
PRESTACIÓN DE SERVICIOS Y OTROS INGRESOS	31,431,657.45	472,295.92	31,903,953.37	24,772,276.04	24,772,276.04	-6,659,381.41
PARTICIPACIONES, APORTACIONES, CONVENIOS,						
INCENTIVOS DERIV. DE LA COLAB. FISCAL Y						
FONDOS DIST. DE APORT						
TRANSFERENCIAS, ASIGNACIONES, SUBSIDIOS	0.00	0.00	0.00	0.00	0.00	0.00
Y SUBVENCIONES, Y PENSIONES Y						
JUBILACIONES						
INGRESOS DERIVADOS DE FINANCIAMIENTOS	0.00	0.00	0.00	0.00	0.00	0.00
TOTAL	32,015,657.45	472,295.92	32,487,953.37	25,310,307.05	25,310,307.05	
Ingresos Excedentes						0.00



~~PRESENCIA~~
MUNICIPAL
San Juan
Huactzinco
Tlaxcala
2017-2021



~~TESORERÍA~~
MUNICIPAL
San Juan
Huactzinco
Tlaxcala
2017-2021

MUNICIPIO DE SAN JUAN HUACIZINCO TLAXCALA
 ESTADO ANALÍTICO DE INGRESOS
 Del 1 de Enero al 31 de Agosto de 2020
 (Cifras en pesos)

Estado Analítico de Ingresos por Fuente de Financiamiento	Ingreso Estimado (1)	Ampliaciones/ Reducciones (2)	Ingreso Modificado (3=1+2)	Ingreso Devengado (4)	Ingreso Recaudado (5)	Diferencia (6=5-1)
INGRESOS DEL PODER EJECUTIVO FEDERAL O ESTATAL Y DE LOS MUNICIPIOS	32,015,657.45	472,295.92	32,487,953.37	25,310,307.05	25,310,307.05	-6,705,350.40
IMPUESTOS	155,000.00	0.00	155,000.00	139,851.00	139,851.00	-15,149.00
CUOTAS Y APORT. DE SEGURIDAD SOCIAL	0.00	0.00	0.00	0.00	0.00	0.00
CONTRIBUCIONES DE MEJORAS	0.00	0.00	0.00	0.34	0.34	0.34
DERECHOS	386,000.00	0.00	386,000.00	380,813.74	380,813.74	-5,186.26
PRODUCTOS	13,000.00	0.00	13,000.00	17,365.93	17,365.93	4,365.93
APROVECHAMIENTOS	30,000.00	0.00	30,000.00	0.00	0.00	-30,000.00
PARTICIPACIONES, APORTACIONES, CONVENIOS, INCENTIVOS DERIV. DE LA COLAB. FISCAL Y FONDOS DIST. DE APORT	31,431,657.45	472,295.92	31,903,953.37	24,772,276.04	24,772,276.04	-6,659,381.41
TRANSFERENCIAS, ASIGNACIONES, SUBSIDIOS Y SUBVENCIONES, Y PENSIONES Y JUBILACIONES	0.00	0.00	0.00	0.00	0.00	0.00
INGRESOS DE LOS ENTES PÚBLICOS DE LOS PODERES LEGISLATIVO Y JUDICIAL, DE LOS ÓRGANOS AUTÓNOMOS Y DEL SECTOR PARAESTATAL O PARAMUNICIPAL, ASÍ COMO DE LAS EMPRESAS PRODUCTIVAS DEL ESTADO	0.00	0.00	0.00	0.00	0.00	0.00
CUOTAS Y APORT. DE SEGURIDAD SOCIAL	0.00	0.00	0.00	0.00	0.00	0.00
PRODUCTOS	0.00	0.00	0.00	0.00	0.00	0.00
INGRESOS POR VENTAS DE BIENES, PRESTACIÓN DE SERVICIOS Y OTROS INGRESOS	0.00	0.00	0.00	0.00	0.00	0.00
TRANSFERENCIAS, ASIGNACIONES, SUBSIDIOS Y SUBVENCIONES, Y PENSIONES Y JUBILACIONES	0.00	0.00	0.00	0.00	0.00	0.00



PRESIDENCIA
MUNICIPAL
San Juan
Huacizincó
Tlaxcala
2017-2021



TESORERÍA
MUNICIPAL
San Juan
Huacizincó
Tlaxcala
2017-2021

000047

MUNICIPIO DE SAN JUAN HUACIZINCO TLAXCALA
 ESTADO ANALÍTICO DE INGRESOS
 Del 1 de Enero al 31 de Agosto de 2020
 (Cifras en pesos)

Estado Analítico de Ingresos por Fuente de Financiamiento	Ingreso Estimado (1)	Ampliaciones/Reducciones (2)	Ingreso Modificado (3=1+2)	Ingreso Devengado (4)	Ingreso Recaudado (5)	Diferencia (6=5-1)
INGRESOS DERIVADOS DE FINANCIAMIENTO	0.00	0.00	0.00	0.00	0.00	0.00
INGRESOS DERIVADOS DE FINANCIAMIENTOS	0.00	0.00	0.00	0.00	0.00	0.00
TOTAL	32,015,657.45	472,295.92	32,487,953.37	25,310,307.05	25,310,307.05	
					Ingresos Excedentes	0.00



PRESIDENCIA MUNICIPAL
 San Juan Huacizincó Tlaxcala
 2017-2021

se protesta de decir verdad declaramos que los Estados Financieros y sus notas, son razonablemente correctos y son responsabilidad del emisor.

(Signature)

San Juan Huacizincó Tlaxcala
 LIC. ALFREDO VALENCIA MUÑOZ
 PRESIDENTE MUNICIPAL CONSTITUCIONARIO
 C. MARIBEL MUÑOZ RAMIREZ
 SINDICO MUNICIPAL



CAP. ABOLFO ELIZABETH RAMIREZ DEL RAZO

TESORERIA MUNICIPAL

San Juan Huacizincó Tlaxcala
 2017-2021

ESTADO ANALÍTICO DEL EJERCICIO DEL PRESUPUESTO DE EGRESOS
 CLASIFICACIÓN ADMINISTRATIVA
 Del 1 de Enero al 31 de Agosto de 2020
 (Cifras en pesos)

Concepto	Egreso Aprobado (1)	Ampliaciones/Reducciones (2)	Egreso Modificado (3=1+2)	Egreso Devengado (4)	Egreso Pagado (5)	Subejercicio (6=3-4)
3						
3.1	32,507,482.34	2,565,330.59	35,072,812.93	16,453,464.87	16,453,464.87	18,619,348.06
3.1.1	32,507,482.34	2,565,330.59	35,072,812.93	16,453,464.87	16,453,464.87	18,619,348.06
3.1.1.1	32,507,482.34	2,565,330.59	35,072,812.93	16,453,464.87	16,453,464.87	18,619,348.06
000	0.00	0.00	0.00	0.00	0.00	0.00
001	2,741,421.94	111,205.82	2,852,627.76	1,863,413.09	1,863,413.09	989,214.67
002	486,561.92	0.00	486,561.92	256,892.18	256,892.18	229,669.74
003	1,613,540.78	-6,500.00	1,607,040.78	964,355.83	964,355.83	642,684.95
004	2,255,504.01	19,566.03	2,275,070.04	1,087,180.90	1,087,180.90	1,187,889.14
005	1,235,926.08	-89,800.00	1,146,126.08	550,434.65	550,434.65	595,691.43
006	9,664,939.07	2,587,235.22	12,252,074.29	4,108,462.08	4,108,462.08	8,143,612.21
007	4,273,644.56	80,000.00	4,353,644.56	2,374,849.29	2,374,849.29	1,978,795.27
008	1,934,453.67	-34,876.48	1,899,577.19	1,029,153.94	1,029,153.94	870,423.25
009	445,959.83	0.00	445,959.83	167,511.15	167,511.15	278,448.68
010	415,386.06	3,000.00	418,386.06	206,428.47	206,428.47	211,957.59
011	225,769.87	-44,500.00	181,269.87	95,207.17	95,207.17	86,062.70
012	1,057,622.56	-25,000.00	1,032,622.56	623,984.64	623,984.64	408,637.92
013	578,287.15	0.00	578,287.15	291,188.93	291,188.93	287,098.22
014	450,465.34	0.00	450,465.34	130,943.53	130,943.53	319,521.81
015	0.00	0.00	0.00	0.00	0.00	0.00
016	474,613.45	0.00	474,613.45	271,843.92	271,843.92	202,769.53
017	0.00	0.00	0.00	0.00	0.00	0.00
018	253,681.81	0.00	253,681.81	137,155.36	137,155.36	116,526.45
019	241,105.54	1,000.00	242,105.54	81,723.13	81,723.13	
020	1,350,309.67	-10,000.00	1,340,309.67	617,394.97	617,394.97	
021	2,003,010.45	-15,000.00	1,988,010.45	1,184,524.31	1,184,524.31	
022	560,353.17	-10,000.00	550,353.17	283,821.68	283,821.68	
023	132,948.01	0.00	132,948.01	65,463.19	65,463.19	
024	112,077.40	-1,000.00	111,077.40	61,532.46	61,532.46	
025	0.00	0.00	0.00	0.00	0.00	
123	0.00	0.00	0.00	0.00	0.00	
TOTAL DEL GASTO	32,507,482.34	2,565,330.59	35,072,812.93	16,453,464.87	16,453,464.87	



PRESIDENCIA
 MUNICIPAL
 San Juan
 Huaczinco
 Tlaxcala
 2017-2021

000049

Se protesta de decir verdad declaramos que los Estados Financieros y sus notas, son razonablemente correctos y son responsabilidad del emisor.

TESORERÍA MUNICIPAL
 San Juan
 Huaczinco
 Tlaxcala
 2017-2021


ESTADO ANALÍTICO DEL EJERCICIO DEL PRESUPUESTO DE EGRESOS
CLASIFICACIÓN ADMINISTRATIVA

Del 1 de Enero al 31 de Agosto de 2020
(Cifras en pesos)



**PRESIDENCIA
MUNICIPAL**
Lic. ALFREDO VALENCIA MUÑOZ
PRESIDENTE MUNICIPAL CONSTITUCIONAL
**Huactzinco
Tlaxcala
2017-2021**

C. MARIBEL MUÑOZ RAMIREZ
SINDICO MUNICIPAL



C. P. ADOLFO MUÑOZ
SECRETARIO MUNICIPAL

**TESORERÍA
MUNICIPAL**
San Juan
**Huactzinco
Tlaxcala
2017-2021**

000050

MUNICIPIO DE SAN JUAN HUACTZINCO TLA. XALA

ESTADO ANALÍTICO DEL EJERCICIO DEL PRESUPUESTO DE EGRESOS
CLASIFICACIÓN ECONÓMICA (POR TIPO DE GASTO)


Del 1 de Enero al 31 de Agosto de 2020
(Cifras en pesos)

Concepto	Egreso Aprobado (1)	Ampliaciones/Reducciones (2)	Egreso Modificado (3=1+2)	Egreso Devengado (4)	Egreso Pagado (5)	Subejercicio (6=3-4)
1 GASTO CORRIENTE	23,323,952.89	117,264.48	23,441,217.37	12,896,632.16	12,896,632.16	10,544,585.21
2 GASTO DE CAPITAL	9,183,529.45	2,448,066.11	11,631,595.56	3,556,832.71	3,556,832.71	8,074,762.85
3 AMORTIZACIÓN DE LA DEUDA Y DISMINUCIÓN DE PASIVOS	0.00	0.00	0.00	0.00	0.00	0.00
4 PENSIONES Y JUBILACIONES	0.00	0.00	0.00	0.00	0.00	0.00
5 PARTICIPACIONES	0.00	0.00	0.00	0.00	0.00	0.00
TOTAL DEL GASTO	32,507,482.34	2,565,330.59	35,072,812.93	16,453,464.87	16,453,464.87	18,619,348.06



PRESIDENCIA MUNICIPAL
San Juan Huactzinco Tlaxcala
2017-2021

LIC. ALEJANDRO VALENCIA MUÑOZ
PRESIDENTE MUNICIPAL CONSTITUCIONAL



C.P. ADOLFO ELEAZAR GONZÁLEZ DEL RAZO
TESORERO MUNICIPAL

San Juan Huactzinco Tlaxcala
2017-2021

000051

ESTADO ANALÍTICO DEL EJERCICIO DEL PRESUPUESTO DE EGRESOS
 CLASIFICACIÓN POR OBJETO DEL GASTO (CAPÍTULO Y CONCEPTO)
 Del 1 de Enero al 31 de Agosto de 2020
 (Cifras en pesos)

Concepto	Egreso Aprobado (1)	Ampliaciones/Reducciones (2)	Egreso Modificado (3=1+2)	Egreso Devengado (4)	Egreso Pagado (5)	Subejercicio (6=3-4)
1 SERVICIOS PERSONALES	14,731,306.40	0.00	14,731,306.40	8,026,745.82	8,026,745.82	6,704,560.58
1.1 REMUNER. AL PERS. D/CARÁCTER PERMANENTE	12,253,252.46	0.00	12,253,252.46	7,624,604.75	7,624,604.75	4,628,647.71
1.2 REMUNER.A/PERSONAL D/CARÁCT. TRANSIT.	0.00	0.00	0.00	0.00	0.00	0.00
1.3 REMUNERACIONES ADICIONALES Y ESPECIALES	1,897,931.19	0.00	1,897,931.19	226,934.52	226,934.52	1,670,996.67
1.4 SEGURIDAD SOCIAL	0.00	0.00	0.00	0.00	0.00	0.00
1.5 OTRAS PRESTACIONES SOCIALES Y ECONÓMICAS	580,122.75	0.00	580,122.75	175,206.55	175,206.55	404,916.20
1.6 PREVISIONES	0.00	0.00	0.00	0.00	0.00	0.00
1.7 PAGO DE ESTÍMULOS A SERVIDORES PÚBLICOS	0.00	0.00	0.00	0.00	0.00	0.00
2 MATERIALES Y SUMINISTROS	2,710,134.98	-105,672.03	2,604,462.95	1,339,445.79	1,339,445.79	1,265,017.16
2.1 MAT. ADMÓN, EMIS. D/DOCTOS Y ART.OFIC.	484,487.00	13,500.00	497,987.00	218,573.95	218,573.95	279,413.05
2.2 ALIMENTOS Y UTENSILIOS	337,995.94	-134,368.00	203,627.94	77,631.32	77,631.32	125,996.62
2.3 MAT. PRIMAS Y MAT. D/PROD.Y COMERC.	0.00	0.00	0.00	0.00	0.00	0.00
2.4 MATERIALES Y ART. D/CONST.Y DE REPAR.	223,572.00	-2,000.00	221,572.00	69,387.42	69,387.42	152,184.58
2.5 PRODUCTOS QUÍM. FARMAC.Y DE LABORATORIO	90,000.00	0.00	90,000.00	54,486.57	54,486.57	35,513.43
2.6 COMBUSTIBLES, LUBRICANTES Y ADITIVOS	1,039,753.99	0.00	1,039,753.99	704,597.87	704,597.87	335,156.12
2.7 VEST.BLANCOS, PREND.D/PROT.Y ART.DEP.	205,000.00	7,195.97	212,195.97	109,700.39	109,700.39	102,495.58
2.8 MATERIALES Y SUMINIST.P/SEG. PÚB.	30,000.00	0.00	30,000.00	1,341.00	1,341.00	28,659.00
2.9 HERRAMIENTAS, REFACC.Y ACCES.MENORES	299,326.05	10,000.00	309,326.05	103,727.27	103,727.27	205,598.78
3 SERVICIOS GENERALES	5,364,471.51	-424,363.49	4,940,108.02	2,673,459.14	2,673,459.14	2,266,648.88
3.1 SERVICIOS BÁSICOS	2,675,014.72	55,000.00	2,730,014.72	1,592,262.80	1,592,262.80	1,137,751.92
3.2 SERVICIOS DE ARRENDAMIENTO	91,000.00	8,934.99	99,934.99	42,079.39	42,079.39	57,854.60
3.3 SERV.PROF.CIENT.TECN.Y OTROS SERVICIOS	134,200.00	10,000.00	144,200.00	42,356.52	42,356.52	101,843.48
3.4 SERVICIOS FINAN.BANC.Y COMERCIALES	63,000.00	13,566.03	76,566.03	16,565.15	16,565.15	60,000.88
3.5 SERV.D/INST.REPAR.MANTO Y CONSERVACIÓN	959,590.80	63,000.00	1,022,590.80	644,005.38	644,005.38	378,585.42
3.6 SERVICIOS DE COMUNIC.SOCIAL Y PUBLICIDAD	98,740.00	10,000.00	108,740.00	67,116.45	67,116.45	41,623.55
3.7 SERVICIOS DE TRASLADO Y VIÁTICOS	56,200.00	-6,500.00	49,700.00	13,437.75	13,437.75	36,262.25
3.8 SERVICIOS OFICIALES	1,417,449.99	-588,722.15	828,727.84	34,828.06	34,828.06	1,383,901.83
3.9 OTROS SERVICIOS GENERALES	469,276.00	10,357.64	479,633.64	220,807.64	220,807.64	258,826.00
4 TRANSF.ASIG.SUBSIDIOS Y OTRAS AYUDAS	518,040.00	647,300.00	1,165,340.00	856,981.41	856,981.41	308,358.59
4.1 TRANSF.INT.Y ASIG.AL SECTOR PÚBLICO..	0.00	0.00	0.00	0.00	0.00	0.00
4.2 TRANSF.AL RESTO DEL SECTOR PÚBLICO	0.00	0.00	0.00	0.00	0.00	0.00
4.3 SUBSIDIOS Y SUBVENCIÓNES	5,000.00	0.00	5,000.00	0.00	0.00	5,000.00

000052



UNIDOS MEXICANOS
 GOBIERNO FEDERAL
 SECRETARÍA DE ECONOMÍA
 DIRECCIÓN GENERAL DE IMPUESTOS EXTERNALES

San Juan Huactzinco
 Huactzinco
 Tlaxcala
 2017-2021



TESORERÍA MUNICIPAL
 San Juan Huactzinco
 Tlaxcala
 2017-2021

MUNICIPIO DE SAN JUAN HUACTZINCO TLA. XALA

ESTADO ANALÍTICO DEL EJERCICIO DEL PRESUPUESTO DE EGRESOS
CLASIFICACIÓN POR OBJETO DEL GASTO (CAPÍTULO Y CONCEPTO)

Del 1 de Enero al 31 de Agosto de 2020
(Cifras en pesos)

Concepto	Egreso Aprobado (1)	Ampliaciones/Reducciones (2)	Egreso Modificado (3=1+2)	Egreso Devengado (4)	Egreso Pagado (5)	Subejercicio (6=3-4)
4.4 AYUDAS SOCIALES	513,040.00	647,300.00	1,160,340.00	856,981.41	856,981.41	303,358.59
4.5 PENSIONES Y JUBILACIONES	0.00	0.00	0.00	0.00	0.00	0.00
4.6 TRANSF. A FID.MANDATOS Y OTROS ANÁLOGOS	0.00	0.00	0.00	0.00	0.00	0.00
4.7 TRANSFERENCIAS A SEGURIDAD SOCIAL	0.00	0.00	0.00	0.00	0.00	0.00
4.8 DONATIVOS	0.00	0.00	0.00	0.00	0.00	0.00
4.9 TRANSFERENCIAS AL EXTERIOR	0.00	0.00	0.00	0.00	0.00	0.00
5 BIENES MUEBLES, INMUEBLES E INTANGIBLES	635,532.96	-64,876.48	570,656.48	109,544.01	109,544.01	461,112.47
5.1 MOBILIARIO Y EQUIPO DE ADMINISTRACIÓN	111,000.00	0.00	111,000.00	17,654.02	17,654.02	93,345.98
5.2 MOBILIARIO Y EQPO EDUC.Y RECREATIVO	53,000.00	0.00	53,000.00	0.00	0.00	53,000.00
5.3 EQUIPO E INSTRUMENTAL MÉD.Y D/LAB.	35,000.00	0.00	35,000.00	6,900.00	6,900.00	28,100.00
5.4 VEHÍCULOS Y EQUIPO DE TRANSPORTE	274,918.28	-64,876.48	210,041.80	56,990.00	56,990.00	153,051.80
5.5 EQUIPO DE DEFENSA Y SEGURIDAD	100,000.00	0.00	100,000.00	0.00	0.00	100,000.00
5.6 MAQUINARIA, OTROS EQUIPOS Y HERRAMIENTAS	50,000.00	0.00	50,000.00	27,999.99	27,999.99	22,000.01
5.7 ACTIVOS BIOLÓGICOS	0.00	0.00	0.00	0.00	0.00	0.00
5.8 BIENES INMUEBLES	0.00	0.00	0.00	0.00	0.00	0.00
5.9 ACTIVOS INTANGIBLES	11,614.68	0.00	11,614.68	0.00	0.00	11,614.68
6 INVERSIÓN PÚBLICA	8,547,996.49	2,512,942.59	11,060,939.08	3,447,288.70	3,447,288.70	7,613,650.38
6.1 OBRA PÚBLICA E/BIENES D/DOMINIO PÚB.	185,586.17	3,061,259.00	3,246,845.17	3,246,845.17	3,246,845.17	0.00
6.2 OBRA PÚBLICA EN BIENES PROPIOS	8,362,410.32	-548,316.41	7,814,093.91	200,443.53	200,443.53	7,613,650.38
6.3 PROYECTOS PROD.Y ACC.DE FOMENTO	0.00	0.00	0.00	0.00	0.00	0.00
7 INVERSIONES FINANCIERAS Y OTRAS PROV.	0.00	0.00	0.00	0.00	0.00	0.00
7.1 INV. FOMENTO ACTIVIDADES PRODUCTIVAS	0.00	0.00	0.00	0.00	0.00	0.00
7.2 ACCIONES Y PARTICIPACIONES DE CAPITAL	0.00	0.00	0.00	0.00	0.00	0.00
7.3 COMPRA DE TÍTULOS Y VALORES	0.00	0.00	0.00	0.00	0.00	0.00
7.4 CONCESIÓN DE PRÉSTAMOS	0.00	0.00	0.00	0.00	0.00	0.00
7.5 INVERSIONES E/FID.MAND.Y OTROS ANÁLOGOS	0.00	0.00	0.00	0.00	0.00	0.00
7.6 OTRAS INVERSIONES FINANCIERAS	0.00	0.00	0.00	0.00	0.00	0.00
7.9 PROVISIONES P/CONT.Y OTR EROG.ESPEC.	0.00	0.00	0.00	0.00	0.00	0.00
8 PARTICIPACIONES Y APORTACIONES	0.00	0.00	0.00	0.00	0.00	0.00
8.1 PARTICIPACIONES	0.00	0.00	0.00	0.00	0.00	0.00
8.3 APORTACIONES	0.00	0.00	0.00	0.00	0.00	0.00
8.5 CONVENIOS	0.00	0.00	0.00	0.00	0.00	0.00

000053



PRESIDENCIA MUNICIPAL

SAN JUAN HUACTZINCO Tlaxcala

2017-2021



TESORERÍA MUNICIPAL

SAN JUAN HUACTZINCO Tlaxcala

2017-2021

ESTADO ANALÍTICO DEL EJERCICIO DEL PRESUPUESTO DE EGRESOS
 CLASIFICACIÓN POR OBJETO DEL GASTO (CAPÍTULO Y CONCEPTO)
 Del 1 de Enero al 31 de Agosto de 2020
 (Cifras en pesos)

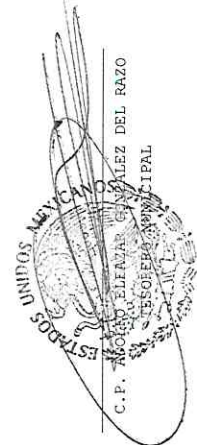
Concepto	Egreso Aprobado (1)	Ampliaciones/Reducciones (2)	Egreso Modificado (3=1+2)	Egreso Devengado (4)	Egreso Pagado (5)	Subejercicio (6=3-4)
9 DEUDA PÚBLICA	0.00	0.00	0.00	0.00	0.00	0.00
9.1 AMORTIZACIÓN DE LA DEUDA PÚBLICA	0.00	0.00	0.00	0.00	0.00	0.00
9.2 INTERESES DE LA DEUDA PÚBLICA	0.00	0.00	0.00	0.00	0.00	0.00
9.3 COMISIONES DE LA DEUDA PÚBLICA	0.00	0.00	0.00	0.00	0.00	0.00
9.4 GASTOS DE LA DEUDA PÚBLICA	0.00	0.00	0.00	0.00	0.00	0.00
9.5 COSTO POR COBERTURAS	0.00	0.00	0.00	0.00	0.00	0.00
9.6 APOYOS FINANCIEROS	0.00	0.00	0.00	0.00	0.00	0.00
9.9 ADEUDOS DE EJERC. FISC. ANTER. (ADEFPAS)	0.00	0.00	0.00	0.00	0.00	0.00
TOTAL DEL GASTO	32,507,482.34	2,565,330.59	35,072,812.93	16,453,464.87	16,453,464.87	18,619,348.06



Bajo protesta de decir verdad declaramos que los Estados Financieros y sus notas, son razonablemente correctos y son responsabilidad del emisor.

PRESIDENCIA MUNICIPAL
 San Juan Huactzinco Tlaxcala
 2017-2021

ALFREDO VALENCIA MUÑOZ
 C. MARIBEL MUÑOZ RAMIREZ
 SINDICO MUNICIPAL



TESORERÍA MUNICIPAL
 San Juan Huactzinco Tlaxcala
 2017-2021

000054

MUNICIPIO DE SAN JUAN HUACTZINCO TLA. ALA

ESTADO ANALÍTICO DEL EJERCICIO DEL PRESUPUESTO DE EGRESOS
 CLASIFICACIÓN FUNCIONAL (FINALIDAD Y FUNCIÓN)
 Del 1 de Enero al 31 de Agosto de 2020
 (Cifras en pesos)

Concepto	Egreso Aprobado (1)	Ampliaciones/Reducciones (2)	Egreso Modificado (3=1+2)	Egreso Devengado (4)	Egreso Pagado (5)	Subejercicio (6=3-4)
1 GOBIERNO	15,583,882.25	120,471.85	15,704,354.10	8,435,136.57	8,435,136.57	7,269,217.53
1.1 LEGISLACIÓN	0.00	0.00	0.00	0.00	0.00	0.00
1.2 JUSTICIA	5,938,571.75	81,000.00	6,019,571.75	3,167,540.12	3,167,540.12	2,852,031.63
1.3 COORDINACIÓN DE LA POLÍTICA DE GOBIERNO	6,820,386.96	19,965.82	6,840,292.78	3,898,094.24	3,898,094.24	2,942,198.54
1.4 RELACIONES EXTERIORES	0.00	0.00	0.00	0.00	0.00	0.00
1.5 ASUNTOS FINANCIEROS Y HACENDARIOS	2,255,504.01	19,566.03	2,275,070.04	1,087,180.90	1,087,180.90	1,187,889.14
1.6 SEGURIDAD NACIONAL	0.00	0.00	0.00	0.00	0.00	0.00
1.7 ASUNTOS DE ORDEN PÚBLICO Y DE SEGURIDAD INTERIOR	0.00	0.00	0.00	0.00	0.00	0.00
1.8 OTROS SERVICIOS GENERALES	569,419.53	0.00	569,419.53	282,321.31	282,321.31	287,098.22
2 DESARROLLO SOCIAL	16,790,652.08	2,444,858.74	19,235,510.82	7,952,865.11	7,952,865.11	11,282,645.71
2.1 PROTECCIÓN AMBIENTAL	0.00	0.00	0.00	0.00	0.00	0.00
2.2 VIVIENDA Y SERVICIOS A LA COMUNIDAD	14,698,201.55	2,517,358.74	17,215,560.29	6,992,812.88	6,992,812.88	10,222,747.41
2.3 SALUD	0.00	0.00	0.00	0.00	0.00	0.00
2.4 RECREACION, CULTURA Y OTRAS MANIFESTACIONES SOCIALES	0.00	0.00	0.00	0.00	0.00	0.00
2.5 EDUCACION	633,163.46	-41,500.00	591,663.46	293,643.17	293,643.17	298,020.29
2.6 PROTECCION SOCIAL	1,459,287.07	-31,000.00	1,428,287.07	666,409.06	666,409.06	761,878.01
2.7 OTROS ASUNTOS SOCIALES	0.00	0.00	0.00	0.00	0.00	0.00
3 DESARROLLO ECONÓMICO	132,948.01	0.00	132,948.01	65,463.19	65,463.19	67,484.82
3.1 ASUNTOS ECONÓMICOS, COMERCIALES Y LABORALES EN GENERAL	0.00	0.00	0.00	0.00	0.00	0.00
3.2 AGROPECUARIA, SILVICULTURA, PESCA Y CAZA	132,948.01	0.00	132,948.01	65,463.19	65,463.19	67,484.82
3.3 COMBUSTIBLES Y ENERGÍA	0.00	0.00	0.00	0.00	0.00	0.00
3.4 MINERÍA, MANUFACTURAS Y CONSTRUCCIÓN	0.00	0.00	0.00	0.00	0.00	0.00
3.5 TRANSPORTE	0.00	0.00	0.00	0.00	0.00	0.00
3.6 COMUNICACIONES	0.00	0.00	0.00	0.00	0.00	0.00
3.7 TURISMO	0.00	0.00	0.00	0.00	0.00	0.00
3.8 CIENCIA, TECNOLOGÍA E INNOVACIÓN	0.00	0.00	0.00	0.00	0.00	0.00
3.9 OTRAS INDUSTRIAS Y OTROS ASUNTOS ECONÓMICOS	0.00	0.00	0.00	0.00	0.00	0.00
4 OTRAS NO CLASIFICADAS EN FUNCIONES ANTERIORES	0.00	0.00	0.00	0.00	0.00	0.00

000055



ESTADOS UNIDOS MEXICANOS
 PRESIDENCIA MUNICIPAL
 San Juan Huactzinco
 Tlaxcala

2017-2021



TESORERÍA MUNICIPAL
 San Juan Huactzinco
 Tlaxcala

2017-2021

ESTADO ANALÍTICO DEL EJERCICIO DEL PRESUPUESTO DE EGRESOS
 CLASIFICACIÓN FUNCIONAL (FINALIDAD Y FUNCIÓN)
 Del 1 de Enero al 31 de Agosto de 2020
 (Cifras en pesos)

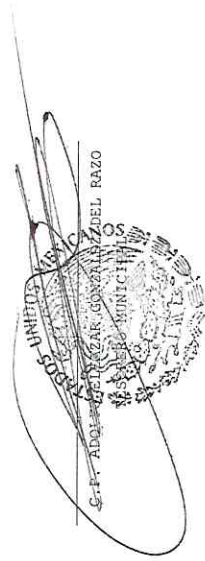
Concepto	Egreso Aprobado (1)	Ampliaciones/Reducciones (2)	Egreso Modificado (3=1+2)	Egreso Devengado (4)	Egreso Pagado (5)	Subejercicio (6=3-4)
4.1 TRANSACCIONES DE LA DEUDA PÚBLICA / COSTO FINANCIERO DE LA DEUDA	0.00	0.00	0.00	0.00	0.00	0.00
4.2 TRANSF. PARTICIP. Y APORT. ENTRE DIFERENTES NIVELES Y ORDENES DE GOBIERNO	0.00	0.00	0.00	0.00	0.00	0.00
4.3 SANAMIENTO DEL SISTEMA FINANCIERO	0.00	0.00	0.00	0.00	0.00	0.00
4.4 ADEUDOS DE EJERCICIOS FISCALES ANTERIORES	0.00	0.00	0.00	0.00	0.00	0.00
TOTAL DEL GASTO	32,507,482.34	2,565,330.59	35,072,812.93	16,453,464.87	16,453,464.87	18,619,348.06



Esta de decir verdad declaramos que los Estados Financieros y sus notas, son razonablemente correctos y son responsabilidad del emisor.

PRESIDENCIA
MUNICIPAL
 San Juan
 Huactzinco
 Tlaxcala
 2017-2021

C. MARIBEL MUÑOZ RAMIREZ
 SINDICO MUNICIPAL



TESORERÍA
MUNICIPAL
 San Juan
 Huactzinco
 Tlaxcala
 2017-2021

000056

MUNICIPIO DE SAN JUAN HUACTZINCO TLAXCALA

ENDEUDAMIENTO NETO
Del 1 de Enero al 31 de Agosto de 2020
(Cifras en pesos)

000057

Identificación de Crédito o Instrumento	Contratación/Coloc A	Amortización B	Endeudamiento Neto C = A - B
Créditos Bancarios			
Total Créditos Bancarios	0.00	0.00	0.00
Otros Instrumentos de Deuda			
Total Otros Instrumentos de Deuda	0.00	0.00	0.00
TOTAL	0.00	0.00	0.00

Baja protesta de decir verdad declaramos que los Estados Financieros y sus notas, son razonablemente correctos y son responsabilidad del emisor.

PRESIDENCIA
MUNICIPAL

San Juan
Alfredo Valencia Muñoz
Presidente Municipal Constitucional
Tlaxcala
2017-2021

C. Maribel Muñoz Ramírez
SINDICO MUNICIPAL

C.P. Adolfo Eleazar González del Razo
TESORERO MUNICIPAL

TESORERÍA
MUNICIPAL
San Juan
Huactzinco
Tlaxcala
2017-2021

MUNICIPIO DE SAN JUAN HUACTZINCO TLAXCALA

INTERESES DE LA DEUDA
 Del 1 de Enero al 31 de Agosto de 2020
 (Cifras en pesos)

000058

Identificación de Crédito o Instrumento	Devengado	Pagado
Créditos Bancarios		
Total de Intereses de Créditos Bancarios	0.00	0.00
Otros Instrumentos de Deuda		
Total de Intereses de Otros Instrumentos de Deuda	0.00	0.00
TOTAL	0.00	0.00



Bajo protesta de decir verdad declaramos que los Estados Financieros y sus notas, son razonablemente correctos y son responsabilidad del emisor.

PRESIDENCIA MUNICIPAL
 San Juan Huactzinco Tlaxcala
 2017-2021

 LIC. ALFREDO VALENCIA MUÑOZ
 PRESIDENTE MUNICIPAL CONSTITUCIONAL

 C. MARIBEL MUÑOZ RAMIREZ
 SINDICO MUNICIPAL



 C.P. ADOLFO ELIZABAR GONZALEZ DEL RAZO
 TESORERO MUNICIPAL

TESORERÍA MUNICIPAL
 San Juan Huactzinco Tlaxcala
 2017-2021

MUNICIPIO DE SAN JUAN HUACTZINCO TLAXCALA

FLUJO DE FONDOS (INDICADORES DE POSTURA FISCAL)
Del 1 de Enero al 31 de Agosto de 2020
(Cifras en pesos)

000059

Concepto	Estimado/ Aprobado	Devengado	Recaudado/ Pagado
I. Ingresos Presupuestarios (I = 1 + 2)	32,015,657.45	25,310,307.05	25,310,307.05
1. Ingresos del Gobierno de la Entidad Federativa o Municipio	32,015,657.45	25,310,307.05	25,310,307.05
2. Ingresos del Sector Paraestatal o Paramunicipal	0.00	0.00	0.00
II. Egresos Presupuestarios (II = 3 + 4)	32,507,482.34	16,453,464.87	16,453,464.87
3. Egresos del Gobierno de la Entidad Federativa o Municipio	32,507,482.34	16,453,464.87	16,453,464.87
4. Egresos del Sector Paraestatal o Paramunicipal	0.00	0.00	0.00
III. Balance presupuestario (Superávit o Déficit) (III = I - II)	-491,824.89	8,856,842.18	8,856,842.18

Concepto	Estimado/ Aprobado	Devengado	Recaudado/ Pagado
III. Balance presupuestario (Superávit o Déficit)	-491,824.89	8,856,842.18	8,856,842.18
IV. Intereses, Comisiones y Gastos de la Deuda	0.00	0.00	0.00
V. Balance Primario (Superávit o Déficit) (V = III - IV)	-491,824.89	8,856,842.18	8,856,842.18

Concepto	Estimado/ Aprobado	Devengado	Recaudado/ Pagado
A. Financiamiento	0.00	0.00	0.00
B. Amortización de la deuda	0.00	0.00	0.00
C. Endeudamiento o desendeudamiento (C = A - B)	0.00	0.00	0.00



PRESIDENCIA MUNICIPAL
San Juan Huactzinco Tlaxcala
2017-2021

ALFREDO VALENCIA MUÑOZ
PRESIDENTE MUNICIPAL CONSTITUCIONAL



C. MARIBEL MUÑOZ RAMIREZ
SINDICO MUNICIPAL

TESORERIA MUNICIPAL
San Juan Huactzinco Tlaxcala
2017-2021

C.P. ADOLFO ESPINAR GONZALEZ DEL RAZO
TESORERO MUNICIPAL


MUNICIPIO DE SAN JUAN HUACIZINCO TLAXCALA
GASTO POR CATEGORÍA PROGRAMÁTICA
 Del 1 de Enero al 31 de Agosto de 2020
 (Cifras en pesos)

Concepto	Egreso Aprobado (1)	Ampliaciones/Reducciones (2)	Egreso Modificado (3=1+2)	Egreso Devengado (4)	Egreso Pagado (5)	Subejercicio (6=3-4)
Programas	32,507,482.34	2,565,330.59	35,072,812.93	16,453,464.87	16,453,464.87	18,619,348.06
Subsidios: Sector Social y Privado o Entidades Federativas y Municipios						
S Entidades Federativas y Municipios	0.00	0.00	0.00	0.00	0.00	0.00
U Sujetos a Reglas de Operación	0.00	0.00	0.00	0.00	0.00	0.00
Otros Subsidios	0.00	0.00	0.00	0.00	0.00	0.00
Desempeño de las Funciones	30,251,978.33	2,545,764.56	32,797,742.89	15,366,283.97	15,366,283.97	17,431,458.92
E Prestación de Servicios Públicos	7,069,846.91	8,500.00	7,078,346.91	3,598,856.25	3,598,856.25	3,479,490.66
B Provisión de Bienes Públicos	0.00	0.00	0.00	0.00	0.00	0.00
P Planeación, seguimiento y evaluación de políticas públicas	6,820,386.96	19,905.82	6,840,292.78	3,898,094.24	3,898,094.24	2,942,198.54
F Promoción y fomento	132,948.01	0.00	132,948.01	65,463.19	65,463.19	67,484.82
G Regulación y supervisión	1,530,594.90	0.00	1,530,594.90	811,057.41	811,057.41	719,537.49
A Funciones de las Fuerzas Armadas (Únicamente Gobierno Federal)	0.00	0.00	0.00	0.00	0.00	0.00
R Específicos	0.00	0.00	0.00	0.00	0.00	0.00
K Proyectos de Inversión	14,698,201.55	2,517,358.74	17,215,560.29	6,992,812.88	6,992,812.88	10,222,747.41
Administrativos y de Apoyo	2,255,504.01	19,566.03	2,275,070.04	1,087,180.90	1,087,180.90	1,187,889.14
M Apoyo al proceso presupuestario y para mejorar la eficiencia institucional	2,255,504.01	19,566.03	2,275,070.04	1,087,180.90	1,087,180.90	1,187,889.14
O Apoyo a la función pública y al mejoramiento de la gestión	0.00	0.00	0.00	0.00	0.00	0.00
Operaciones ajenas	0.00	0.00	0.00	0.00	0.00	0.00
Compromisos	0.00	0.00	0.00	0.00	0.00	0.00
L Obligaciones de cumplimiento de resolución jurisdiccional	0.00	0.00	0.00	0.00	0.00	0.00
N Desastres Naturales	0.00	0.00	0.00	0.00	0.00	0.00
Obligaciones	0.00	0.00	0.00	0.00	0.00	0.00
J Pensiones y jubilaciones	0.00	0.00	0.00	0.00	0.00	0.00
T Aportaciones a la seguridad	0.00	0.00	0.00	0.00	0.00	0.00
Y Aportaciones a fondos de estabilización	0.00	0.00	0.00	0.00	0.00	0.00
Z Aportaciones a fondos de inversión y reestructura de pensiones	0.00	0.00	0.00	0.00	0.00	0.00
Programas de Gasto Federalizado (Gobierno Federal)	0.00	0.00	0.00	0.00	0.00	0.00
I Gasto Federalizado	0.00	0.00	0.00	0.00	0.00	0.00
C Participaciones a entidades federativas y municipios	0.00	0.00	0.00	0.00	0.00	0.00
D Costo financiero, deuda o apoyos a	0.00	0.00	0.00	0.00	0.00	0.00

000060



PRESIDENCIA MUNICIPAL
 San Juan Huacizinco Tlaxcala
 2017-2021



MUNICIPIO DE SAN JUAN HUACUZINCO TLAXCALA
 GASTO POR CATEGORÍA PROGRAMÁTICA
 Del 1 de Enero al 31 de Agosto de 2020
 (Cifras en pesos)

Concepto	Egreso Aprobado (1)	Ampliaciones/Reducciones (2)	Egreso Modificado (3=1+2)	Egreso Devengado (4)	Egreso Pagado (5)	Subejercicio (6=3-4)
deudores y ahorradores de la banca	0.00	0.00	0.00	0.00	0.00	0.00
H Adeudos de ejercicios fiscales anteriores						
TOTAL DEL GASTO	32,507,482.34	2,565,330.59	35,072,812.93	16,453,464.87	16,453,464.87	18,619,348.06



Presidencia Municipal de San Juan Huacuzinco, Tlaxcala, a 31 de Agosto de 2020. Hasta de decir verdad declaramos que los Estados Financieros y sus notas, son razonablemente correctos y son responsabilidad del emisor.

PRESIDENCIA MUNICIPAL
 LIC. ALFREDO VALENCIA MUÑOZ
 San Juan Huacuzinco Tlaxcala
 2017-2021

C. MARIBEL MUÑOZ RAMIREZ
 SINDICO MUNICIPAL
 C.P. ADOLFO ELIZABAR-GONZALEZ DEL RAZO
 TESORERO MUNICIPAL



TESORERÍA MUNICIPAL
 San Juan Huacuzinco Tlaxcala
 2017-2021

000061

MUNICIPIO DE SAN JUAN HUACTZINCO TLA. AIA

PROGRAMAS Y PROYECTOS DE INVERSIÓN

Al 31 de Agosto de 2020

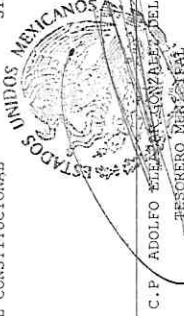
Actividad Unidad de medida Meta programada Meta real avance



LIC. ALFREY VALENCIA MUÑOZ
PRESIDENTE MUNICIPAL CONSTITUCIONAL

MUNICIPAL
San Juan
Huactzinco
Tlaxcala
2017-2021

C. MARIBEL MUÑOZ RAMIREZ
SINDICO MUNICIPAL



C.P. ADOLFO ELEAZAR GONZALEZ DEL RAZO
TESORERO MUNICIPAL

TESORERÍA
MUNICIPAL
San Juan
Huactzinco
Tlaxcala
2017-2021

000062

INDICADORES DE RESULTADOS
Al 31 de Agosto de 2020

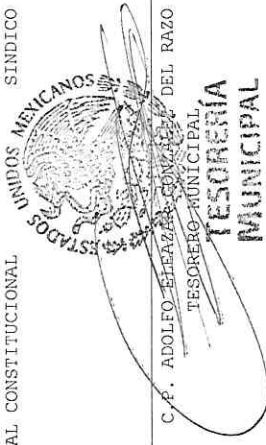
Indicador	Unidad de medida	Meta programada	Meta real
NIVEL DE INDEPENDENCIA ECONÓMICA MUNICIPAL	PORCENTAJE	0.000	100.000
INCREMENTO PRESUPUESTAL MUNICIPAL	PORCENTAJE	0.000	100.000
INCREMENTO DE LOS INGRESOS PROPIOS MUNICIPALES	PORCENTAJE	0.000	-99.000
PORCENTAJE DE CUMPLIMIENTO EN LA ENTREGA DE LA CUENTA PÚBLICA	PORCENTAJE	0.000	100.000
PORCENTAJE DE CONTRIBUYENTES REGISTRADOS	PORCENTAJE	0.000	100.000
PORCENTAJE DE POBLACIÓN ORIENTADA	PORCENTAJE	0.000	100.000
NIVEL DE AVANCE DEL EJERCICIO PRESUPUESTAL	PORCENTAJE	0.000	100.000
PORCENTAJE DEL REGISTRO CONTABLE	PORCENTAJE	0.000	100.000
PORCENTAJE DEL PERSONAL CAPACITADO	PORCENTAJE	0.000	101.000
PORCENTAJE DE INTEGRACIÓN DE LA CUENTA PÚBLICA	PORCENTAJE	0.000	102.000
PORCENTAJE DE COMPROBACIÓN DEL GASTO	PORCENTAJE	0.000	103.000



Respecto de decir verdad declaramos que los Estados Financieros y sus notas, son razonablemente correctos y son responsabilidad del emisor.

PRESIDENCIA MUNICIPAL
San Juan Lic. ALFREDO VALENCIA MUÑOZ
HUACTZINCO
Tlaxcala
2017-2021

C. MARIBEL MUÑOZ RAMIREZ
SINDICO MUNICIPAL



C. P. ADOLFO ELEAZAR COVARRUBIAS DEL RAZO
TESORERO MUNICIPAL
TESORERIA MUNICIPAL
San Juan
Huactzinco
Tlaxcala
2017-2021

000063

000064

MUNICIPIO DE SAN JUAN HUACTZINCO TLAXCALA

RFC: MSJ950811K8A
BALANZA DE COMPROBACIÓN DE AGOSTO 2020

		SALDO ANT.:	CARGOS:	ABONOS:	SALDO:
1	ACTIVO	43,555,681.50	8,093,475.33	7,812,849.35	43,836,307.48
1.1	ACTIVO CIRCULANTE	14,326,612.06	6,696,470.95	6,479,734.97	14,543,348.04
1.1.1	EFFECTIVO Y EQUIVALENTES	13,312,375.66	3,138,096.85	2,884,988.13	13,565,484.38
1.1.1.1	EFFECTIVO	8,442.00	31,599.00	20,208.00	19,833.00
1.1.1.1.1	CAJA DE LA TESORERÍA	8,442.00	31,599.00	20,208.00	19,833.00
1.1.1.1.1.13	20 CAJA DE TESORERÍA	8,442.00	31,599.00	20,208.00	19,833.00
1.1.1.1.2	BANCOS/TESORERÍA	13,303,933.66	3,106,497.85	2,864,780.13	13,545,651.38
1.1.1.1.2.8	EJERCICIO FISCAL 2017	16,997.60	0.00	0.00	16,997.60
1.1.1.1.2.8.2	17 GTO CORRIENTE HSBC 4060087855	16,997.60	0.00	0.00	16,997.60
1.1.1.1.2.9	EJERCICIO FISCAL 2018	72,482.30	0.00	58,765.85	13,716.45
1.1.1.1.2.9.1	18 ING. FISCALES HSBC 4058969486	58,895.46	0.00	58,615.71	279.75
1.1.1.1.2.9.2	18 FONDO GRAL DE PARTICIPACIONES HSBC 4058969494	1,000.00	0.00	150.14	849.86
1.1.1.1.2.9.9	18 FISM FONDO INFRAESTRUCTURA SOC. HSBC 4058969510	12,586.42	0.00	0.00	12,586.42
1.1.1.1.2.9.18	18 FORTALECIMIENTO FIN P INVERSION-3 HSBC 4061426862	0.42	0.00	0.00	0.42
1.1.1.1.2.10	EJERCICIO FISCAL 2019	3,116,373.72	103.50	769,132.89	2,347,344.33
1.1.1.1.2.10.1	19 INGRESOS PROPIOS HSBC 4062307558	18,612.02	0.72	0.00	18,612.74
1.1.1.1.2.10.2	19 FONDO GRAL PARTICIPACIONES HSBC 4062307566	3,097,752.64	102.78	769,132.89	2,328,722.53
1.1.1.1.2.10.13	19 FORTAMUN HSBC 4062334784	9.03	0.00	0.00	9.03
1.1.1.1.2.10.16	19 FONDO DE ACCIONES P/ FORTALECIMIENTO AL CAMPO HSBC 4062334800	0.01	0.00	0.00	0.01
1.1.1.1.2.10.17	19 FONDO P/FORTALECIMIENTO DE OBRAS Y ACCIONES MUN HSBC 4062334818	0.02	0.00	0.00	0.02
1.1.1.1.2.11	EJERCICIO FISCAL 2020	10,098,080.04	3,106,394.35	2,036,881.39	11,167,593.00
1.1.1.1.2.11.1	20 INGRESOS PROPIOS HSBC 4064794399	158,859.25	20,214.50	4,700.00	174,373.75
1.1.1.1.2.11.2	20 FONDO GRAL DE PARTICIPACIONES HSBC 4064794407	2,285,289.48	1,121,670.88	721,549.14	2,685,411.22
1.1.1.1.2.11.3	20 FONDO DE FOMENTO MUNICIPAL HSBC 4064794415	447,074.97	390,208.85	406,407.02	430,876.80
1.1.1.1.2.11.4	20 FONDO DE FISCALIZACION HSBC 4064794423	404,356.65	133,860.93	0.00	538,217.58
1.1.1.1.2.11.5	20 IMPTO ESP S/PRO Y SERV HSBC 4064794431	65,618.94	4,126.86	0.00	69,745.80
1.1.1.1.2.11.6	20 FONDO DE COMPENSACION ISAN HSBC 4064794449	11,093.27	1,606.25	0.00	12,699.52
1.1.1.1.2.11.7	20 INC DERIVADOS COLAB FISCAL HSBC 4064794522	33,962.67	4,485.60	0.00	38,448.27
1.1.1.1.2.11.8	20 INC P/LA VENTA FINAL GAS DIE HSBC 4064794456	149,080.57	6,887.44	0.00	155,968.01
1.1.1.1.2.11.9	20 FONDO DE COMPENSACION HSBC 4064794464	87,049.61	10,878.06	0.00	97,927.67
1.1.1.1.2.11.10	20 ING DERIVADOS FUENTES LOC HSBC 4064794472	366,151.36	46,038.48	0.00	412,189.84
1.1.1.1.2.11.11	20 IMPUESTO SOBRE LA RENTA HSBC 4064794480	433,231.84	93,660.03	45,021.43	481,870.38
1.1.1.1.2.11.12	20 REGISTRO CIVIL HSBC 4064794498	50,134.45	1.93	0.00	50,136.38
1.1.1.1.2.11.13	20 FORTAMUN HSBC 4064035819	613,859.70	451,129.76	406,004.98	658,984.48
1.1.1.1.2.11.14	20 FISM HSBC 4064035827	4,992,317.28	821,624.78	453,198.82	5,360,743.24
1.1.2	DERECHOS A RECIBIR EFFECTIVO O EQUIVALENTES	96,391.32	3,202,956.13	3,213,966.27	85,381.18



000065

MUNICIPIO DE SAN JUAN HUACTZINCO TLAXCALA

RFC: MSJ950811K8A
BALANZA DE COMPROBACIÓN DE AGOSTO 2020

TESORERÍA
MUNICIPAL
San Juan
Huactzinco
Tlaxcala

2017-2021

	SALDO ANT.:	CARGOS:	ABONOS:	SALDO
1.1.2.3	DEUDORES DIVERSOS POR COBRAR A CORTO PLAZO			
	95,706.88	54,091.28	65,101.42	84,696.74
1.1.2.3.1	GASTOS A COMPROBAR			
	86,450.88	54,091.28	65,101.42	75,440.74
1.1.2.3.1.10	2019 GASTOS A COMPROBAR			
	1,378.34	0.00	0.00	1,378.34
1.1.2.3.1.11	2020 GASTOS A COMPROBAR			
	85,072.54	54,091.28	65,101.42	74,062.40
1.1.2.3.2	RESPONSABILIDAD DE FUNCIONARIOS PÚBLICOS			
	9,256.00	0.00	0.00	9,256.00
1.1.2.3.2.4	2013 RESPONSABILIDAD FUNCIONARIOS PÚBLICOS			
	6,000.00	0.00	0.00	6,000.00
1.1.2.3.2.10	2019 RESPONSABILIDAD FUNCIONARIOS PÚBLICOS			
	2,908.00	0.00	0.00	2,908.00
1.1.2.3.2.11	2020 RESPONSABILIDAD FUNCIONARIOS PÚBLICOS			
	348.00	0.00	0.00	348.00
1.1.2.4	INGRESOS POR RECUPERAR A CORTO PLAZO			
	0.00	3,148,864.85	3,148,864.85	0.00
1.1.2.4.4	INGRESOS POR RECUPERAR A CORTO PLAZO 2019			
	0.00	1,136.43	1,136.43	0.00
1.1.2.4.4.4	PARTICIPACIONES E INCENTIVOS ECONOMICOS			
	0.00	1,133.00	1,133.00	0.00
1.1.2.4.4.6	INTERESES GENERADOS			
	0.00	3.43	3.43	0.00
1.1.2.4.5	INGRESOS POR RECUPERAR A CORTO PLAZO 2020			
	0.00	3,147,728.42	3,147,728.42	0.00
1.1.2.4.5.1	IMPUESTO PREDIAL			
	0.00	9,666.00	9,666.00	0.00
1.1.2.4.5.2	DERECHOS PRESTADOS PRESIDENCIA			
	0.00	51,949.00	51,949.00	0.00
1.1.2.4.5.3	DERECHOS SERV AGUA POTABLE			
	0.00	3,960.00	3,960.00	0.00
1.1.2.4.5.4	PARTICIPACIONES E INCENTIVOS ECONOMICOS			
	0.00	1,809,621.68	1,809,621.68	0.00
1.1.2.4.5.5	APORTACIONES FEDERALES			
	0.00	1,272,044.66	1,272,044.66	0.00
1.1.2.4.5.6	INTERESES GENERADOS			
	0.00	487.08	487.08	0.00
1.1.2.9	OTROS DERECHOS A RECIBIR EFECTIVO O EQUIVALENTES A CORTO PLAZO			
	684.44	0.00	0.00	684.44
1.1.2.9.1	SUBSIDIO AL EMPLEO			
	684.44	0.00	0.00	684.44
1.1.3	DERECHOS A RECIBIR BIENES O SERVICIOS			
	917,845.06	355,417.97	380,780.57	892,482.48
1.1.3.1	ANTICIPO A PROVEEDORES POR ADQUISICIÓN BIENES Y PRESTACIÓN DE SERV A C/ PLAZO			
	26,685.49	0.00	10,000.00	16,685.49
1.1.3.1.10	2019 ANTICIPO A PROV BIENES Y SERV			
	16,685.49	0.00	0.00	16,685.49
1.1.3.1.11	2020 ANTICIPO A PROV BIENES Y SERV			
	10,000.00	0.00	10,000.00	0.00
1.1.3.4	ANTICIPO A CONTRATISTAS POR OBRAS PÚBLICAS A CORTO PLAZO			
	891,159.59	355,417.97	370,780.57	875,796.99
1.1.3.4.11	2020 ANTICIPO A CONTRATISTAS			
	891,159.59	355,417.97	370,780.57	875,796.99
1.2	ACTIVO NO CIRCULANTE			
	29,229,069.44	1,397,004.38	1,333,114.38	29,292,959.44
1.2.3	BIENES INMUEBLES, INFRAESTRUCTURA Y CONSTRUCCIONES EN PROCESO			
	22,468,180.33	1,333,114.38	1,333,114.38	22,468,180.33
1.2.3.1	TERRENOS			
	1,908,499.40	0.00	0.00	1,908,499.40
1.2.3.3	EDIFICIOS NO HABITACIONALES			
	95,491.77	0.00	0.00	95,491.77
1.2.3.5	CONSTRUCCIONES EN PROCESO EN BIENES DE DOMINIO PÚBLICO			
	11,040,049.32	1,202,038.85	1,234,866.85	11,007,221.32
1.2.3.5.2	EDIFICACIÓN NO HABITACIONAL EN PROCESO			
	426,194.16	0.00	0.00	426,194.16
1.2.3.5.2.2	CONSTRUCCIÓN NUEVA PARA EDIFICACIÓN NO HABITACIONAL			
	426,194.16	0.00	0.00	426,194.16
1.2.3.5.3	CONSTRUCCIÓN DE OBRAS PARA EL ABASTECIMIENTO DE AGUA, PETRÓLEO, GAS, ELECTRICIDAD Y TELECOMUNICACION			
	161,208.34	58,895.46	58,895.46	161,208.34
1.2.3.5.3.2	CONSTRUCCIÓN DE OBRAS PARA EL ABASTECIMIENTO DE AGUA, PETRÓLEO, GAS, ELECTRICIDAD Y TELECOMUNICACION			
	161,208.34	58,895.46	58,895.46	161,208.34
1.2.3.5.4	DIVISIÓN DE TERRENOS Y CONSTRUCCIÓN DE OBRAS DE URBANIZACIÓN EN PROCESO			
	9,593,154.73	0.00	32,828.00	9,560,326.73
1.2.3.5.4.1	ESTUDIOS Y PROYECTOS			
	218,132.49	0.00	0.00	218,132.49
1.2.3.5.4.2	CONSTRUCCIÓN DE OBRAS DE URBANIZACIÓN PARA LA DOTACIÓN DE SERVICIOS			
	6,568,428.00	0.00	32,828.00	6,535,600.00
1.2.3.5.4.3	AMPLIACIÓN DE REHABILITACIÓN DE OBRAS			



PRESIDENCIA
MUNICIPAL
San Juan
Huactzinco
Tlaxcala

2017-2021

000066

MUNICIPIO DE SAN JUAN HUACTZINCO TLAXCALA

RFC: MSJ950811K8A
BALANZA DE COMPROBACIÓN DE AGOSTO 2020

TESORERÍA
MUNICIPAL
San Juan
Huactzinco
Tlaxcala
2017-2021

	SALDO ANT.:	CARGOS:	ABONOS:	SALDO
DE URBANIZACIÓN	2,806,594.24	0.00	0.00	2,806,594.24
1.2.3.5.5 CONSTRUCCIÓN DE VÍAS DE COMUNICACIÓN EN PROCESO	713,615.70	1,143,143.39	1,143,143.39	713,615.70
1.2.3.5.5.2 CONSTRUCCIÓN DE VÍAS DE COMUNICACIÓN	619,750.82	1,143,143.39	1,143,143.39	619,750.82
1.2.3.5.5.3 AMPLIACIÓN Y REHABILITACIÓN DE VÍAS DE COMUNICACIÓN	93,864.88	0.00	0.00	93,864.88
1.2.3.5.7 INSTALACIONES Y EQUIPAMIENTO EN CONSTRUCCIONES EN PROCESO	145,876.39	0.00	0.00	145,876.39
1.2.3.5.7.2 INSTALACIÓN Y EQUIPAMIENTO EN CONSTRUCCIONES	145,876.39	0.00	0.00	145,876.39
1.2.3.6 CONSTRUCCIONES EN PROCESO EN BIENES PROPIOS	9,424,139.84	131,075.53	98,247.53	9,456,967.84
1.2.3.6.2 EDIFICACIÓN NO HABITACIONAL EN PROCESO	557,906.71	0.00	0.00	557,906.71
1.2.3.6.2.2 CONSTRUCCIÓN NUEVA PARA EDIFICACIÓN NO HABITACIONAL	557,906.71	0.00	0.00	557,906.71
1.2.3.6.4 DIVISIÓN DE TERRENOS Y CONSTRUCCIÓN DE OBRAS DE URBANIZACIÓN EN PROCESO	8,866,233.13	32,828.00	0.00	8,899,061.13
1.2.3.6.4.2 CONSTRUCCIÓN DE OBRAS DE URBANIZACIÓN PARA LA DOTACIÓN DE SERVICIOS	709,521.92	0.00	0.00	709,521.92
1.2.3.6.4.3 AMPLIACIÓN DE REHABILITACIÓN DE OBRAS DE URBANIZACIÓN	8,156,711.21	32,828.00	0.00	8,189,539.21
1.2.3.6.5 CONSTRUCCIÓN DE VÍAS DE COMUNICACIÓN EN PROCESO	0.00	98,247.53	98,247.53	0.00
1.2.3.6.5.3 AMPLIACIÓN Y REHABILITACIÓN DE VÍAS DE COMUNICACIÓN	0.00	98,247.53	98,247.53	0.00
1.2.4 BIENES MUEBLES	8,625,522.77	63,890.00	0.00	8,689,412.77
1.2.4.1 MOBILIARIO Y EQUIPO DE ADMINISTRACIÓN	1,622,959.26	0.00	0.00	1,622,959.26
1.2.4.1.1 MUEBLES DE OFICINA Y ESTANTERÍA	524,109.50	0.00	0.00	524,109.50
1.2.4.1.2 MUEBLES, EXCEPTO DE OFICINA Y ESTANTERÍA	72,581.83	0.00	0.00	72,581.83
1.2.4.1.3 EQUIPO DE CÓMPUTO Y DE TECNOLOGÍAS DE LA INFORMACIÓN	930,322.22	0.00	0.00	930,322.22
1.2.4.1.9 OTROS MOBILIARIOS Y EQUIPOS DE ADMINISTRACIÓN	95,945.71	0.00	0.00	95,945.71
1.2.4.2 MOBILIARIO Y EQUIPO EDUCACIONAL Y RECREATIVO	282,272.11	0.00	0.00	282,272.11
1.2.4.2.1 EQUIPOS Y APARATOS AUDIOVISUALES	146,278.62	0.00	0.00	146,278.62
1.2.4.2.2 APARATOS DEPORTIVOS	11,136.00	0.00	0.00	11,136.00
1.2.4.2.3 CÁMARAS FOTOGRÁFICAS Y DE VIDEO	30,894.00	0.00	0.00	30,894.00
1.2.4.2.9 OTRO MOBILIARIO Y EQUIPO EDUCACIONAL Y RECREATIVO	93,963.49	0.00	0.00	93,963.49
1.2.4.3 EQUIPO E INSTRUMENTAL MÉDICO Y DE LABORATORIO	29,444.00	6,900.00	0.00	36,344.00
1.2.4.3.1 EQUIPO MÉDICO Y DE LABORATORIO	18,190.00	0.00	0.00	18,190.00
1.2.4.3.2 INSTRUMENTAL MÉDICO Y DE LABORATORIO	11,254.00	6,900.00	0.00	18,154.00
1.2.4.4 VEHICULOS Y EQUIPO DE TRANSPORTE	5,753,892.31	56,990.00	0.00	5,810,882.31
1.2.4.4.1 VEHÍCULOS Y EQUIPO TERRESTRE	5,721,892.31	56,990.00	0.00	5,778,882.31
1.2.4.4.9 OTROS EQUIPOS DE TRANSPORTE	32,000.00	0.00	0.00	32,000.00
1.2.4.5 EQUIPO DE DEFENSA Y SEGURIDAD	131,184.71	0.00	0.00	131,184.71
1.2.4.5.1 EQUIPO DE DEFENSA Y SEGURIDAD	131,184.71	0.00	0.00	131,184.71
1.2.4.6 MAQUINARIA, OTROS EQUIPOS Y HERRAMIENTAS	771,049.38	0.00	0.00	771,049.38
1.2.4.6.1 MAQUINARIA Y EQUIPO AGROPECUARIO	621.00	0.00	0.00	621.00
1.2.4.6.3 MAQUINARIA Y EQUIPO DE CONSTRUCCIÓN	213,926.00	0.00	0.00	213,926.00
1.2.4.6.5 EQUIPO DE COMUNICACIÓN Y TELECOMUNICACIÓN	281,070.64	0.00	0.00	281,070.64
1.2.4.6.6 EQUIPOS DE GENERACIÓN ELÉCTRICA, APARATOS Y ACCESORIOS ELÉCTRICOS	203,343.15	0.00	0.00	203,343.15
1.2.4.6.7 HERRAMIENTAS Y MÁQUINAS-HERRAMIENTA	72,088.59	0.00	0.00	72,088.59
1.2.4.7 COLECCIONES, OBRAS DE ARTE Y OBJETOS				



PRESIDENCIA
MUNICIPAL
San Juan
Huactzinco
Tlaxcala
2017-2021

000067

MUNICIPIO DE SAN JUAN HUACTZINCO TLAXCALA

RFC: MSJ950811K8A
BALANZA DE COMPROBACIÓN DE AGOSTO 2020

TESORERÍA
MUNICIPAL
San Juan
Huactzinco
Tlaxcala

	SALDO ANT.:	CARGOS:	ABONOS:	SALDO	
1.2.4.7.1	VALIOSOS	34,721.00	0.00	0.00	34,721.00
	BIENES ARTÍSTICOS, CULTURALES Y CIENTÍFICOS	34,721.00	0.00	0.00	34,721.00
1.2.5	ACTIVOS INTANGIBLES	19,000.00	0.00	0.00	19,000.00
1.2.5.1	SOFTWARE	19,000.00	0.00	0.00	19,000.00
1.2.5.1.1	SOFTWARE	19,000.00	0.00	0.00	19,000.00
1.2.6	DEPRECIACIÓN, DETERIORO Y AMORTIZACIÓN ACUMULADA DE BIENES	1,883,633.66	0.00	0.00	1,883,633.66
1.2.6.3	DEPRECIACIÓN ACUMULADA DE BIENES MUEBLES	1,883,633.66	0.00	0.00	1,883,633.66
1.2.6.3.1	MOBILIARIO Y EQUIPO DE ADMINISTRACIÓN	488,364.30	0.00	0.00	488,364.30
1.2.6.3.1.1	MUEBLES DE OFICINA Y ESTANTERÍA	172,011.01	0.00	0.00	172,011.01
1.2.6.3.1.2	MUEBLES EXCEPTO DE OFICINA Y ESTANTERÍA	529.01	0.00	0.00	529.01
1.2.6.3.1.3	EQUIPO DE CÓMPUTO Y DE TECNOLOGÍA DE LA INFORMACIÓN	293,021.59	0.00	0.00	293,021.59
1.2.6.3.1.4	OTROS MOBILIARIOS Y EQUIPOS DE ADMINISTRACIÓN	22,802.69	0.00	0.00	22,802.69
1.2.6.3.2	MOBILIARIO Y EQUIPO EDUCACIONAL Y RECREATIVO	107,910.15	0.00	0.00	107,910.15
1.2.6.3.2.1	EQUIPOS Y APARATOS AUDIOVISUALES	83,591.80	0.00	0.00	83,591.80
1.2.6.3.2.3	CÁMARAS FOTOGRÁFICAS Y DE VIDEO	11,465.17	0.00	0.00	11,465.17
1.2.6.3.2.4	OTRO MOBILIARIO Y EQUIPO EDUCACIONAL Y RECREATIVO	12,853.18	0.00	0.00	12,853.18
1.2.6.3.4	EQUIPO DE TRANSPORTE	918,820.50	0.00	0.00	918,820.50
1.2.6.3.4.1	VEHÍCULOS Y EQUIPO TERRESTRE	918,820.50	0.00	0.00	918,820.50
1.2.6.3.5	EQUIPO DE DEFENSA Y SEGURIDAD	29,592.57	0.00	0.00	29,592.57
1.2.6.3.5.1	EQUIPO DE DEFENSA Y SEGURIDAD	29,592.57	0.00	0.00	29,592.57
1.2.6.3.6	MAQUINARIA, OTROS EQUIPOS Y HERRAMIENTAS	336,301.14	0.00	0.00	336,301.14
1.2.6.3.6.1	MAQUINARIA Y EQUIPO AGROPECUARIO	621.00	0.00	0.00	621.00
1.2.6.3.6.3	MAQUINARIA Y EQUIPO DE CONSTRUCCIÓN	213,926.00	0.00	0.00	213,926.00
1.2.6.3.6.5	EQUIPO COMUNICACIÓN Y TELECOMUNICACIÓN	70,752.82	0.00	0.00	70,752.82
1.2.6.3.6.6	EQUIPO GENERACIÓN ELÉCTRICA, APARATOS Y ACCESORIOS ELÉCTRICOS	37,853.83	0.00	0.00	37,853.83
1.2.6.3.6.7	HERRAMIENTAS Y MÁQUINAS - HERRAMIENTAS	13,147.49	0.00	0.00	13,147.49
1.2.6.3.7	COLECCIONES, OBRAS DE ARTE Y OBJETIVOS VALIOSOS	2,645.00	0.00	0.00	2,645.00
1.2.6.3.7.1	BIENES ARTÍSTICOS, CULTURALES Y CIENTÍFICOS	2,645.00	0.00	0.00	2,645.00
2	PASIVO	235,563.90	3,186,089.12	3,151,925.76	201,400.54
2.1	PASIVO CIRCULANTE	235,563.90	3,186,089.12	3,151,925.76	201,400.54
2.1.1	CUENTAS POR PAGAR A CORTO PLAZO	168,403.70	3,115,864.92	3,081,190.56	133,729.34
2.1.1.1	SERVICIOS PERSONALES POR PAGAR A CORTO PLAZO	43,563.58	1,140,217.68	1,104,865.24	8,211.14
2.1.1.1.1	NÓMINAS, HONORARIOS Y OTROS SERVICIOS PERSONALES	1,563.58	1,098,217.68	1,104,865.24	8,211.14
2.1.1.1.1.10	2019 NÓMINAS, HONORARIOS Y OTROS SERV PERSONALES	0.10	0.00	0.00	0.10
2.1.1.1.1.11	2020 NÓMINAS, HONORARIOS Y OTROS SERV PERSONALES	1,563.48	1,098,217.68	1,104,865.24	8,211.04
2.1.1.1.4	GASTOS MÉDICOS	42,000.00	42,000.00	0.00	0.00
2.1.1.1.4.11	2020 GASTOS MEDICOS	42,000.00	42,000.00	0.00	0.00
2.1.1.2	PROVEEDORES POR PAGAR A CORTO PLAZO	4,683.03	519,924.72	517,724.72	2,483.03
2.1.1.2.3	PROVEEDORES DE BIENES Y SERVICIOS	4,683.03	519,924.72	517,724.72	2,483.03
2.1.1.2.3.10	2019 PROVEEDORES DE BIENES Y SERVICIOS	4,683.03	2,200.00	0.00	2,483.03
2.1.1.2.3.11	2020 PROVEEDORES DE BIENES Y SERVICIOS	0.00	517,724.72	517,724.72	0.00
2.1.1.3	CONTRATISTAS POR OBRAS PÚBLICAS POR PAGAR A CORTO PLAZO	0.00	1,333,114.38	1,333,114.38	0.00
2.1.1.3.1	PROVEEDORES DE INVERSIÓN PÚBLICA	0.00	1,333,114.38	1,333,114.38	0.00
2.1.1.3.1.11	2020 PROVEEDORES DE INVERSION PUBLICA	0.00	1,333,114.38	1,333,114.38	0.00



PRESIDENCIA
MUNICIPAL
San Juan
Huactzinco
Tlaxcala
2017-2021

000068

MUNICIPIO DE SAN JUAN HUACTZINCO TLAXCALA

RFC: MSJ950811K8A
BALANZA DE COMPROBACIÓN DE AGOSTO 2020
**TESURERÍA
MUNICIPAL
San Juan
Huactzinco
Tlaxcala**

2017-2021

	SALDO ANT.:	CARGOS:	ABONOS:	SALDO:
2.1.1.5				
CORTO PLAZO	0.00	18,700.00	18,700.00	0.00
2.1.1.5.11				
2020 TRANSFERENCIAS OTORGADAS POR PAGAR C/P	0.00	18,700.00	18,700.00	0.00
2.1.1.7				
RETENCIONES Y CONTRIBUCIONES POR PAGAR A CORTO PLAZO	120,157.09	103,908.14	106,786.22	123,035.17
2.1.1.7.2				
IMPUESTOS Y DERECHOS RETENIDOS	114,359.41	103,908.14	105,957.98	116,409.25
2.1.1.7.2.1				
IMPUESTO SOBRE LA RENTA (ISR)	108,199.25	103,758.00	97,395.23	101,836.48
2.1.1.7.2.1.10				
2019 IMPUESTO SOBRE LA RENTA (ISR)	1,648.37	0.00	0.00	1,648.37
2.1.1.7.2.1.11				
2020 IMPUESTO SOBRE LA RENTA (ISR)	106,550.88	103,758.00	97,395.23	100,188.11
2.1.1.7.2.5				
5.51 AL MILLAR	6,160.16	150.14	8,562.75	14,572.77
2.1.1.7.2.5.9				
2018/ 5.51 AL MILLAR	0.02	0.00	0.00	0.02
2.1.1.7.2.5.10				
2019/ 5.51 AL MILLAR	3,160.49	150.14	0.00	3,010.35
2.1.1.7.2.5.11				
2020/ 5.51 AL MILLAR	2,999.65	0.00	8,562.75	11,562.40
2.1.1.7.8				
SINDICATOS	5,797.68	0.00	828.24	6,625.92
2.1.1.7.8.1				
SINDICATO 7 DE MAYO	5,797.68	0.00	828.24	6,625.92
2.1.1.7.8.1.11				
2020/ SINDICATO 7 DE MAYO	5,797.68	0.00	828.24	6,625.92
2.1.2				
DOCUMENTOS POR PAGAR A CORTO PLAZO	67,160.20	70,224.20	70,735.20	67,671.20
2.1.2.9				
OTROS DOCUMENTOS POR PAGAR A CORTO PLAZO	67,160.20	70,224.20	70,735.20	67,671.20
2.1.2.9.10				
2019/ OTROS DOCUMENTOS POR PAGAR A C/P	2,429.47	0.00	0.00	2,429.47
2.1.2.9.11				
2020/ OTROS DOCUMENTOS POR PAGAR A C/P	64,730.73	70,224.20	70,735.20	65,241.73
3				
HACIENDA PUBLICA/ PATRIMONIO	39,945,937.83	0.00	0.00	39,945,937.83
3.1				
HACIENDA PUBLICA/PATRIMONIO CONTRIBUIDO	8,096,762.89	0.00	0.00	8,096,762.89
3.1.1				
APORTACIONES	8,096,762.89	0.00	0.00	8,096,762.89
3.1.1.1				
APORTACIONES	8,096,762.89	0.00	0.00	8,096,762.89
3.2				
HACIENDA PUBLICA /PATRIMONIO GENERADO	31,849,174.94	0.00	0.00	31,849,174.94
3.2.2				
RESULTADOS DE EJERCICIOS ANTERIORES	31,849,174.94	0.00	0.00	31,849,174.94
3.2.2.1				
RESULTADOS DEL EJERCICIO 2007 Y ANTERIORES	293,991.68	0.00	0.00	293,991.68
3.2.2.2				
RESULTADO DEL EJERCICIO 2008	-1,172,859.98	0.00	0.00	-1,172,859.98
3.2.2.3				
RESULTADO DEL EJERCICIO 2009	-499,682.51	0.00	0.00	-499,682.51
3.2.2.4				
RESULTADO DEL EJERCICIO 2010	-1,085,649.69	0.00	0.00	-1,085,649.69
3.2.2.5				
RESULTADO DEL EJERCICIO 2011	-1,566,698.29	0.00	0.00	-1,566,698.29
3.2.2.6				
RESULTADO DEL EJERCICIO 2012	58,379.84	0.00	0.00	58,379.84
3.2.2.7				
RESULTADO DEL EJERCICIO 2013	7,518,590.39	0.00	0.00	7,518,590.39
3.2.2.8				
RESULTADOS DE ADMINISTRACIÓN 2014-2016	11,836,251.45	0.00	0.00	11,836,251.45
3.2.2.8.1				
RESULTADO DEL EJERCICIO 2014	9,603,220.26	0.00	0.00	9,603,220.26
3.2.2.8.2				
RESULTADO DEL EJERCICIO 2015	6,943,332.61	0.00	0.00	6,943,332.61
3.2.2.8.3				
RESULTADO DEL EJERCICIO 2016	-4,710,301.42	0.00	0.00	-4,710,301.42
3.2.2.9				
RESULTADOS DE ADMINISTRACIÓN 2017-2021	16,466,852.05	0.00	0.00	16,466,852.05
3.2.2.9.1				
RESULTADO DEL EJERCICIO 2017	3,415,015.07	0.00	0.00	3,415,015.07
3.2.2.9.2				
RESULTADO DEL EJERCICIO 2018	10,628,181.21	0.00	0.00	10,628,181.21
3.2.2.9.3				
RESULTADO DEL EJERCICIO 2019	2,423,655.77	0.00	0.00	2,423,655.77
4				
INGRESOS Y OTROS BENEFICIOS	22,161,442.20	0.00	3,148,864.85	25,310,307.05
4.1				
INGRESOS DE GESTION	471,965.50	0.00	66,065.51	538,031.01
4.1.1				
IMPUESTOS	129,143.00	0.00	10,708.00	139,851.00
4.1.1.2				
IMPUESTOS SOBRE EL PATRIMONIO	124,970.00	0.00	10,694.00	135,664.00
4.1.1.2.1				
URBANO	79,243.50	0.00	8,940.00	88,183.50
4.1.1.2.2				
RÚSTICO	28,663.50	0.00	712.00	29,375.50
4.1.1.2.3				
TRANSMISIÓN DE BIENES INMUEBLES	17,063.00	0.00	1,042.00	18,105.00
4.1.1.7				
ACCESORIOS DE IMPUESTOS	4,173.00	0.00	14.00	4,187.00
4.1.1.7.1				
RECARGOS	2,870.00	0.00	14.00	2,884.00
4.1.1.7.1.1				
RECARGOS PREDIAL	2,870.00	0.00	14.00	2,884.00
4.1.1.7.2				
MULTAS	1,303.00	0.00	0.00	1,303.00
4.1.1.7.2.2				
MULTAS OTROS	1,303.00	0.00	0.00	1,303.00
4.1.3				
CONTRIBUCIONES DE MEJORAS	0.34	0.00	0.00	0.34
4.1.3.1				
CONTRIBUCIONES DE MEJORAS POR OBRAS PÚBLICAS	0.34	0.00	0.00	0.34


**PRESIDENCIA
MUNICIPAL
San Juan
Huactzinco
Tlaxcala**

2017-2021

000069

MUNICIPIO DE SAN JUAN HUACTZINCO TLAXCALA

RFC: MSJ950811K8A
BALANZA DE COMPROBACIÓN DE AGOSTO 2020

TESORERÍA
MUNICIPAL
San Juan
Huactzinco
Tlaxcala

	SALDO ANT.:	CARGOS:	ABONOS:	SALDO:
4.1.3.1.1	APORTACIÓN DE BENEFICIARIOS	0.34	0.00	0.34
4.1.4	DERECHOS	327,326.74	0.00	380,813.74
4.1.4.3	DERECHOS POR PRESTACIÓN DE SERVICIOS	325,239.74	0.00	377,857.74
4.1.4.3.1	AVALÚO DE PREDIOS URBANO	9,314.00	0.00	10,987.00
4.1.4.3.2	AVALÚO DE PREDIOS RÚSTICO	486.00	0.00	648.00
4.1.4.3.3	MANIFESTACIONES CATASTRALES	9,217.00	0.00	10,783.00
4.1.4.3.4	AVISOS NOTARIALES	2,088.00	0.00	2,436.00
4.1.4.3.5	ALINEAMIENTO DE INMUEBLES	288.00	0.00	403.00
4.1.4.3.6	LICENC.CONST.OBR. NVA.AMP.REV.MEM.CÁLC.	14.00	0.00	3,977.40
4.1.4.3.8	LICENCIAS P/DIVIDIR, FUSIONAR Y LOTIF.	4,402.00	0.00	5,551.00
4.1.4.3.9	DICTAMEN DE USO DE SUELO	25,046.74	0.00	27,913.34
4.1.4.3.12	DESLINDE DE TERRENOS Y RECTIFICACIÓN DE MEDIDAS	330.00	0.00	330.00
4.1.4.3.14	ASIGNAC. D/NUM.OFICIAL BIENES INMUEB.	431.00	0.00	623.00
4.1.4.3.22	EXPEDICIÓN DE CERTIFICACIONES OFICIALES	0.00	0.00	328.00
4.1.4.3.23	EXPED. D/CONST. D/POSESIÓN D/PREDIOS	522.00	0.00	522.00
4.1.4.3.24	EXPEDICIÓN DE CONSTANCIAS	13,629.00	0.00	15,630.00
4.1.4.3.40	TRANSP.Y DISP.FINAL DES.SÓL.COM.Y SERV.	3,398.00	0.00	3,524.00
4.1.4.3.46	LICENCIAS DE FUNCIONAMIENTO	20,299.00	0.00	20,491.00
4.1.4.3.49	ANUNCIOS PINTADOS Y/O MURALES	576.00	0.00	576.00
4.1.4.3.51	LUMINOSOS	9,922.00	0.00	9,922.00
4.1.4.3.52	SERVICIO DE ALUMBRADO PÚBLICO	109,937.00	0.00	143,913.00
4.1.4.3.53	SERVICIO DE AGUA POTABLE	89,160.00	0.00	93,120.00
4.1.4.3.54	CONEXIONES Y RECONEXIONES	15,000.00	0.00	15,000.00
4.1.4.3.59	PRESTACIÓN DE SERVICIOS DE ASIST. SOCIAL	11,180.00	0.00	11,180.00
4.1.4.4	ACCESORIOS DE DERECHOS	608.00	0.00	1,477.00
4.1.4.4.2	MULTAS	608.00	0.00	1,477.00
4.1.4.4.2.2	MULTAS OTROS	608.00	0.00	1,477.00
4.1.4.9	OTROS DERECHOS	1,479.00	0.00	1,479.00
4.1.4.9.1	OTROS DERECHOS	1,479.00	0.00	1,479.00
4.1.5	PRODUCTOS DE TIPO CORRIENTE	15,495.42	0.00	17,365.93
4.1.5.1	PRODUCTOS	15,495.42	0.00	17,365.93
4.1.5.1.1	MERCADOS	8,330.00	0.00	9,710.00
4.1.5.1.11	INTERESES BANCARIOS, CRÉDITOS Y BONOS	7,165.42	0.00	7,655.93
4.2	PART.APORT,CONV,INCENT. DERIV. D/COLAB. FISCAL, F. DIST. DE APORT,TRANSF, ASIG, SUBS Y SUBV Y P Y JUB	21,689,476.70	0.00	24,772,276.04
4.2.1	PART.APORT,CONV,INCENT. DERIV. D/COLAB. FISCAL, F. DIST. DE APORT	21,689,476.70	0.00	24,772,276.04
4.2.1.1	PARTICIPACIONES	12,766,707.91	0.00	14,575,856.77
4.2.1.1.1	FONDO GENERAL DE PARTICIPACIONES	7,129,986.47	0.00	8,230,470.75
4.2.1.1.2	FONDO DE FOMENTO MUNICIPAL	2,520,337.18	0.00	2,867,519.29
4.2.1.1.3	FONDO DE FISCALIZACIÓN Y RECAUDACIÓN	643,093.07	0.00	677,140.87
4.2.1.1.4	FONDO DE COMPENSACIÓN	346,387.32	0.00	347,520.32
4.2.1.1.6	IMPUESTO ESPECIAL SOBRE PRODUCCIÓN Y SERVICIOS	65,593.38	0.00	65,593.38
4.2.1.1.9	GASOLINAS Y DIESEL	127,790.33	0.00	127,790.33
4.2.1.1.10	FONDO DEL IMPUESTO SOBRE LA RENTA	614,918.05	0.00	614,918.05
4.2.1.1.11	FONDO DE ESTABILIZACIÓN DE LOS INGRESOS DE LAS ENTIDADES FEDERATIVAS	1,318,602.11	0.00	1,644,903.78
4.2.1.2	APORTACIONES	8,904,312.62	0.00	10,176,357.28
4.2.1.2.3	FONDO DE APORTACIONES PARA LA INFRAESTRUCTURA SOCIAL	5,750,064.60	0.00	6,571,502.40
4.2.1.2.4	FONDO DE APORTACIONES PARA EL FORTALECIMIENTO DE LOS MUNICIPIOS	3,154,248.02	0.00	3,604,854.88
4.2.1.4	INCENTIVOS DERIVADOS DE LA COLABORACIÓN FISCAL	18,456.17	0.00	20,061.99
4.2.1.4.2	FONDO DE COMPENSACIÓN ISAN	7,994.27	0.00	9,600.09

2017-2021

ESTADOS UNIDOS MEXICANOS
PRESIDENCIA MUNICIPAL
San Juan
Huactzinco
Tlaxcala
2017-2021

000070

MUNICIPIO DE SAN JUAN HUACTZINCO TLAXCALA

RFC: MSJ950811K8A

BALANZA DE COMPROBACIÓN DE AGOSTO 2020



TESORERÍA
MUNICIPAL
San Juan
Huactzinco
Tlaxcala

	SALDO ANT.:	CARGOS:	ABONOS:	SALDO 2017-2021
4.2.1.4.3	IMPUESTO SOBRE AUTOMÓVILES NUEVOS	10,461.90	0.00	10,461.90
5	GASTOS Y OTRAS PERDIDAS	18,787,262.43	2,834,075.51	21,621,337.94
5.1	GASTOS DE FUNCIONAMIENTO	10,588,187.76	1,451,462.99	12,039,650.75
5.1.1	SERVICIOS PERSONALES	7,067,637.61	959,108.21	8,026,745.82
5.1.1.1	REMUNERACIONES AL PERSONAL DE CARÁCTER PERMANENTE	6,679,698.30	944,906.45	7,624,604.75
5.1.1.1.1	DIETAS	947,604.98	135,372.14	1,082,977.12
5.1.1.1.3	SUELDOS A FUNCIONARIOS	897,603.83	129,586.88	1,027,190.71
5.1.1.1.4	SUELDOS AL PERSONAL	4,544,605.49	638,535.43	5,183,140.92
5.1.1.1.5	SUELDOS A TRABAJADORES	289,884.00	41,412.00	331,296.00
5.1.1.3	REMUNERACIONES ADICIONALES Y ESPECIALES	226,174.76	759.76	226,934.52
5.1.1.3.1	PRIMA QUINQUENAL	5,318.32	759.76	6,078.08
5.1.1.3.3	PRIMA VACACIONAL A FUNCIONARIOS	19,808.87	0.00	19,808.87
5.1.1.3.4	PRIMA VACACIONAL AL PERSONAL	176,628.04	0.00	176,628.04
5.1.1.3.5	PRIMA VACACIONAL A TRABAJADORES	19,670.55	0.00	19,670.55
5.1.1.3.A	GRATIFICACIÓN FIN DE AÑO AL PERSONAL	4,748.98	0.00	4,748.98
5.1.1.5	OTRAS PRESTACIONES SOCIALES Y ECONÓMICAS	161,764.55	13,442.00	175,206.55
5.1.1.5.3	INDEMNIZACIÓN Y LIQUIDACIÓN AL PERSONAL	74,569.33	9,278.00	83,847.33
5.1.1.5.A	SERVICIO MÉDICO AL PERSONAL	22,389.22	906.00	23,295.22
5.1.1.5.B	SERVICIO MÉDICO A TRABAJADORES	42,000.00	0.00	42,000.00
5.1.1.5.G	CUOTAS DESPENSA A TRABAJADORES	22,806.00	3,258.00	26,064.00
5.1.2	MATERIALES Y SUMINISTROS	1,180,139.44	159,306.35	1,339,445.79
5.1.2.1	MATERIALES DE ADMINISTRACIÓN, EMISIÓN DE DOCUMENTOS Y ARTÍCULOS OFICIALES	197,865.22	20,708.73	218,573.95
5.1.2.1.1	MATERIALES, UTIL.Y EQOS MEN. D/OFICINA	90,574.89	7,709.94	98,284.83
5.1.2.1.2	MATERIALES Y UTILES D/IMPRES. Y REPROD.	3,889.78	501.12	4,390.90
5.1.2.1.4	MAT.UTIL.Y EQOS MEN.TECN.D/L INF.Y COM.	25,659.97	1,350.00	27,009.97
5.1.2.1.5	MATERIAL IMPRESO E INFORMACIÓN DIGITAL	6,530.56	0.00	6,530.56
5.1.2.1.6	MATERIAL DE LIMPIEZA	39,082.19	5,967.11	45,049.30
5.1.2.1.8	MAT. P/EL REG. E INDENT. BIENES Y PERS.	32,127.83	5,180.56	37,308.39
5.1.2.2	ALIMENTOS Y UTENSILIOS	67,072.34	10,558.98	77,631.32
5.1.2.2.1	PRODUCTOS ALIMENTICIOS PARA PERSONAS	65,407.74	10,558.98	75,966.72
5.1.2.2.3	UTENSILIOS P/EL SERVICIO. D/ALIMENT.	1,664.60	0.00	1,664.60
5.1.2.4	MATERIALES Y ARTÍCULOS DE CONSTRUCCIÓN Y DE REPARACIÓN	69,387.42	0.00	69,387.42
5.1.2.4.2	CEMENTO Y PRODUCTOS DE CONCRETO	8,966.00	0.00	8,966.00
5.1.2.4.6	MATERIAL ELÉCTRICO Y ELECTRÓNICO	6,079.95	0.00	6,079.95
5.1.2.4.7	ARTÍCULOS METÁLICOS PARA LA CONSTRUCCIÓN	812.68	0.00	812.68
5.1.2.4.9	OTROS MATERIALES Y ART.D/CONST.Y REPAR.	53,528.79	0.00	53,528.79
5.1.2.5	PRODUCTOS QUÍMICOS, FARMACÉUTICOS Y DE LABORATORIO	39,695.38	14,791.19	54,486.57
5.1.2.5.4	MATERIALES, ACCES.Y SUMIN.MÉDICOS	15,950.06	11,931.19	27,881.25
5.1.2.5.6	FIBRAS SINT.HULES, PLÁST.Y DERIVADOS	21,550.32	2,860.00	24,410.32
5.1.2.5.7	OTROS PRODUCTOS QUÍMICOS	2,195.00	0.00	2,195.00
5.1.2.6	COMBUSTIBLES, LUBRICANTES Y ADITIVOS	618,149.87	86,448.00	704,597.87
5.1.2.6.1	COMBUSTIBLES, LUBRICANTES Y ADITIVOS	618,149.87	86,448.00	704,597.87
5.1.2.7	VESTUARIO, BLANCOS, PRENDAS DE PROTECCIÓN Y ARTÍCULOS DEPORTIVOS	102,072.34	7,628.05	109,700.39
5.1.2.7.1	VESTUARIO Y UNIFORMES	89,088.00	2,179.96	91,267.96
5.1.2.7.2	PRENDAS DE SEG. Y PROT. PERSONAL	11,919.36	5,448.09	17,367.45
5.1.2.7.4	PRODUCTOS TEXTILES	1,064.98	0.00	1,064.98
5.1.2.8	MATERIALES Y SUMINISTROS PARA SEGURIDAD	1,341.00	0.00	1,341.00
5.1.2.8.2	MATERIALES DE SEGURIDAD PÚBLICA	703.00	0.00	703.00
5.1.2.8.3	PRENDAS D/PROT.P/SEG. PÚB.Y NACIONAL	638.00	0.00	638.00
5.1.2.9	HERRAMIENTAS, REFACCIONES Y ACCESORIOS MENORES	84,555.87	19,171.40	103,727.27
5.1.2.9.1	HERRAMIENTAS MENORES	28,726.41	6,964.36	35,690.77
5.1.2.9.2	REFACCIONES Y ACCES. MEN. D/EDIFICIOS	1,337.14	630.00	1,967.14



PRESIDENCIA
MUNICIPAL
San Juan
Huactzinco
Tlaxcala
2017-2021

000071

MUNICIPIO DE SAN JUAN HUACTZINCO TLAXCALA

RFC: MSJ950811K8A

BALANZA DE COMPROBACIÓN DE AGOSTO 2020



TESORERÍA
MUNICIPAL
San Juan
Huactzinco
Tlaxcala

2017-2021

		SALDO ANT.:	CARGOS:	ABONOS:	SALDO:
5.1.2.9.3	REF.Y ACC.MEN.MOB.EQPO D/ADM.EDUC.Y REC.	7,700.00	0.00	0.00	7,700.00
5.1.2.9.4	REF.Y ACC.MEN.EQPO D/CÓMP.Y TEC. D/INF.	380.00	1,598.00	0.00	1,978.00
5.1.2.9.6	REFACCIONES Y ACCES.MEN.D/EQPO D/TRANSP.	46,412.32	9,979.04	0.00	56,391.36
5.1.3	SERVICIOS GENERALES	2,340,410.71	333,048.43	0.00	2,673,459.14
5.1.3.1	SERVICIOS BÁSICOS	1,338,809.80	253,453.00	0.00	1,592,262.80
5.1.3.1.1	ENERGÍA ELÉCTRICA	1,293,887.00	250,693.00	0.00	1,544,580.00
5.1.3.1.4	TELEFONÍA TRADICIONAL	7,658.00	2,560.00	0.00	10,218.00
5.1.3.1.5	TELEFONÍA CELULAR	1,400.00	200.00	0.00	1,600.00
5.1.3.1.6	SERVICIOS DE TELECOM. Y SATÉLITES	15,529.14	0.00	0.00	15,529.14
5.1.3.1.7	SERV.D/ACC.D/INTER.REDES Y PROC.D/INF.	20,335.66	0.00	0.00	20,335.66
5.1.3.2	SERVICIOS DE ARRENDAMIENTO	27,990.03	14,089.36	0.00	42,079.39
5.1.3.2.5	ARRENDAMIENTO DE EQUIPO DE TRANSPORTE	0.00	1,740.00	0.00	1,740.00
5.1.3.2.6	ARRENDAMIENTO D/MAQ. OTROS EQPOS Y HERR.	25,594.63	12,349.36	0.00	37,943.99
5.1.3.2.9	OTROS ARRENDAMIENTOS	2,395.40	0.00	0.00	2,395.40
5.1.3.3	SERVICIOS PROFESIONALES, CIENTÍFICOS Y TÉCNICOS Y OTROS SERVICIOS	38,356.52	4,000.00	0.00	42,356.52
5.1.3.3.2	SERV.D/DIS.ARQ. ING.Y ACTIV.RELACIONADAS	16,240.00	0.00	0.00	16,240.00
5.1.3.3.3	SERV.D/CONS.ADVA.PROC.TÉC.Y TEC.D/L INF.	12,200.00	0.00	0.00	12,200.00
5.1.3.3.4	SERVICIOS DE CAPACITACIÓN	1,000.00	0.00	0.00	1,000.00
5.1.3.3.6	SERV.D/APOYO ADM.TRAD.FOT.E IMPRES.	8,916.52	4,000.00	0.00	12,916.52
5.1.3.4	SERVICIOS FINANCIEROS, BANCARIOS Y COMERCIALES	15,185.69	1,379.46	0.00	16,565.15
5.1.3.4.2	SERV.D/COB.INVEST.CRED.Y SIMILAR	15,185.69	1,379.46	0.00	16,565.15
5.1.3.5	SERVICIOS DE INSTALACIÓN, REPARACIÓN, MANTENIMIENTO Y CONSERVACIÓN	613,285.78	30,719.60	0.00	644,005.38
5.1.3.5.1	CONSERV.Y MANTTO MENOR D/INMUEBLES	83,969.24	3,500.00	0.00	87,469.24
5.1.3.5.2	INST.REP.Y MANT.MOB.Y EQ.ADM.EDUC.Y REC.	1,818.06	0.00	0.00	1,818.06
5.1.3.5.3	INST.REP.Y MANT.EQ.COM.Y TEC.D/L INF.	12,604.30	0.00	0.00	12,604.30
5.1.3.5.5	REPAR.Y MANTTO D/EQ.D/TRANSPORTE	305,719.51	24,673.40	0.00	330,392.91
5.1.3.5.7	INST.REP.Y MANT.D/MAQ.OTROS EQ.Y HERR.	406.00	2,546.20	0.00	2,952.20
5.1.3.5.8	SERV.D/LIMPIEZA Y MANEJO DE DESECHOS	188,152.67	0.00	0.00	188,152.67
5.1.3.5.9	SERVICIOS DE JARDINERÍA Y FUMIGACIÓN	20,616.00	0.00	0.00	20,616.00
5.1.3.6	SERVICIOS DE COMUNICACIÓN SOCIAL Y PUBLICIDAD	61,716.44	5,400.01	0.00	67,116.45
5.1.3.6.1	DIF.RAD.TV.Y MED.D/MEN.S/PRO.ACT.GUB.	23,605.35	0.00	0.00	23,605.35
5.1.3.6.3	SERV.D/CREAT.PREP.Y PRO.PUB.EXC.INT.	3,712.00	0.00	0.00	3,712.00
5.1.3.6.6	SERV.D/CREAC. Y DIF.CONT.EXC.ATRAV.INT.	34,399.09	5,400.01	0.00	39,799.10
5.1.3.7	SERVICIOS DE TRASLADO Y VIÁTICOS	9,569.75	3,868.00	0.00	13,437.75
5.1.3.7.2	PASAJES TERRESTRES	2,050.00	1,350.00	0.00	3,400.00
5.1.3.7.5	VIÁTICOS EN EL PAÍS	6,634.00	2,500.00	0.00	9,134.00
5.1.3.7.9	OTROS SERVICIOS DE TRASLADO Y HOSPEDAJE	885.75	0.00	0.00	885.75
5.1.3.8	SERVICIOS OFICIALES	34,828.06	0.00	0.00	34,828.06
5.1.3.8.2	GASTOS DE ORDEN SOCIAL Y CULTURAL	34,828.06	0.00	0.00	34,828.06
5.1.3.9	OTROS SERVICIOS GENERALES	200,668.64	20,139.00	0.00	220,807.64
5.1.3.9.2	IMPUESTOS Y DERECHOS	22,212.00	0.00	0.00	22,212.00
5.1.3.9.6	IMP.S/ NOMINAS Y OTROS DER.REL. LABORAL	168,099.00	19,927.00	0.00	188,026.00
5.1.3.9.9	OTROS SERVICIOS GENERALES	10,357.64	220.00	0.00	10,577.64
5.2	TRANSFERENCIAS, ASIGNACIONES, SUBSIDIOS Y OTRAS AYUDAS	807,483.27	49,498.14	0.00	856,981.41
5.2.4	AYUDAS SOCIALES	807,483.27	49,498.14	0.00	856,981.41
5.2.4.1	AYUDAS SOCIALES A PERSONAS	747,161.88	36,044.14	0.00	783,206.02
5.2.4.1.1	AYUDAS SOCIALES A PERSONAS	747,161.88	36,044.14	0.00	783,206.02
5.2.4.2	BECAS	26,300.00	2,000.00	0.00	28,300.00
5.2.4.2.1	BECAS Y OTRAS AYUDAS P/PROG. D/CAPAC.	26,300.00	2,000.00	0.00	28,300.00
5.2.4.3	AYUDAS SOCIALES A INSTITUCIONES	34,021.39	11,454.00	0.00	45,475.39
5.2.4.3.1	AYUDAS SOC.A INSTIT. DE ENSEÑANZA	18,917.07	0.00	0.00	18,917.07
5.2.4.3.3	AYUDAS SOC.A INSTIT.S/FINES DE LUCRO	15,104.32	11,454.00	0.00	26,558.32
5.6	INVERSIÓN PÚBLICA	7,391,591.40	1,333,114.38	0.00	8,724,705.78



RESIDENCIA
MUNICIPAL
San Juan
Huactzinco
Tlaxcala
2017-2021

000072

MUNICIPIO DE SAN JUAN HUACTZINCO TLAXCALA

RFC: MSJ950811K8A
BALANZA DE COMPROBACIÓN DE AGOSTO 2020

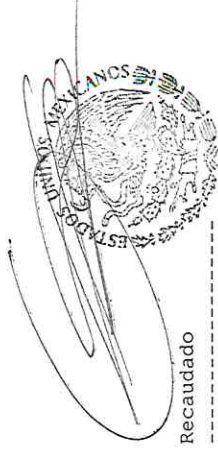
TESORERÍA
MUNICIPAL
San Juan
Huactzinco
Tlaxcala

2017-2021

	SALDO ANT.:	CARGOS:	ABONOS:	SALDO:	
5.6.1	INVERSION PUBLICA NO CAPITALIZABLE	7,391,591.40	1,333,114.38	0.00	8,724,705.78
5.6.1.1	CONSTRUCCION EN BIENES NO CAPITALIZABLE	7,391,591.40	1,333,114.38	0.00	8,724,705.78
8	CUENTAS DE ORDEN PRESUPUESTARIAS	0.00	19,463,781.65	19,463,781.65	0.00
8.1	LEY DE INGRESOS	0.00	6,297,729.70	6,297,729.70	0.00
8.1.1	LEY DE INGRESOS ESTIMADA	32,015,657.45	0.00	0.00	32,015,657.45
8.1.1.1	LEY DE INGRESOS ESTIMADA	32,015,657.45	0.00	0.00	32,015,657.45
8.1.2	LEY DE INGRESOS POR EJECUTAR	10,326,511.17	3,148,864.85	0.00	7,177,646.32
8.1.2.1	LEY DE INGRESOS POR EJECUTAR	10,326,511.17	3,148,864.85	0.00	7,177,646.32
8.1.3	MODIFICACIONES A LA LEY DE INGRESOS ESTIMADA	472,295.92	0.00	0.00	472,295.92
8.1.3.1	AMPLIACIONES Y MODIFICACIONES POSITIVAS A LA LEY DE INGRESOS ESTIMADA	472,295.92	0.00	0.00	472,295.92
8.1.4	LEY DE INGRESOS DEVENGADA	0.00	3,148,864.85	3,148,864.85	0.00
8.1.4.1	LEY DE INGRESOS DEVENGADA	0.00	3,148,864.85	3,148,864.85	0.00
8.1.5	LEY DE INGRESOS RECAUDADA	22,161,442.20	0.00	3,148,864.85	25,310,307.05
8.1.5.1	LEY DE INGRESOS RECAUDADA	22,161,442.20	0.00	3,148,864.85	25,310,307.05
8.2	PRESUPUESTO DE EGRESOS	0.00	13,166,051.95	13,166,051.95	0.00
8.2.1	PRESUPUESTO DE EGRESOS APROBADO	32,507,482.34	0.00	0.00	32,507,482.34
8.2.1.1	PRESUPUESTO DE EGRESOS APROBADO	32,507,482.34	0.00	0.00	32,507,482.34
8.2.2	PRESUPUESTO DE EGRESOS POR EJERCER	20,315,274.72	1,388,114.38	3,084,041.04	18,619,348.06
8.2.2.1	PRESUPUESTO DE EGRESOS POR EJERCER	20,315,274.72	1,388,114.38	3,084,041.04	18,619,348.06
8.2.3	MODIFICACIONES AL PRESUPUESTO DE EGRESOS APROBADO	1,363,291.74	186,075.53	1,388,114.38	2,565,330.59
8.2.3.1	AMPLIACIONES Y MODIFICACIONES POSITIVAS AL PRESUPUESTO DE EGRESOS APROBADO	3,151,142.78	0.00	1,388,114.38	4,539,257.16
8.2.3.2	REDUCCIONES Y MODIFICACIONES NEGATIVAS AL PRESUPUESTO DE EGRESOS APROBADO	1,787,851.04	186,075.53	0.00	1,973,926.57
8.2.4	PRESUPUESTO DE EGRESOS COMPROMETIDO	0.00	2,897,965.51	2,897,965.51	0.00
8.2.4.1	PRESUPUESTO DE EGRESOS COMPROMETIDO	0.00	2,897,965.51	2,897,965.51	0.00
8.2.5	PRESUPUESTO DE EGRESOS DEVENGADO	0.00	2,897,965.51	2,897,965.51	0.00
8.2.5.1	PRESUPUESTO DE EGRESOS DEVENGADO	0.00	2,897,965.51	2,897,965.51	0.00
8.2.6	PRESUPUESTO DE EGRESOS EJERCIDO	0.00	2,897,965.51	2,897,965.51	0.00
8.2.6.1	PRESUPUESTO DE EGRESOS EJERCIDO	0.00	2,897,965.51	2,897,965.51	0.00
8.2.7	PRESUPUESTO DE EGRESOS PAGADO	13,555,499.36	2,897,965.51	0.00	16,453,464.87
8.2.7.1	PRESUPUESTO DE EGRESOS PAGADO	13,555,499.36	2,897,965.51	0.00	16,453,464.87
TOTAL DE LA BALANZA:					
		0.00	33,577,421.61	33,577,421.61	0.00



PRESIDENCIA
MUNICIPAL
San Juan
Huactzinco
Tlaxcala
2017-2021



Número	Nombre	Estimado	Modificado	Devengado	Recaudado
1.2.1.1	URBANO	120,000.00	120,000.00	88,183.50	88,183.50
1.2.1.2	RÚSTICO	15,000.00	15,000.00	29,375.50	29,375.50
1.2.2.1	TRANSMISIÓN DE BIENES INMUEBLES	20,000.00	20,000.00	18,105.00	18,105.00
1.7.1.1	RECARGOS PREDIAL	0.00	0.00	2,884.00	2,884.00
1.7.2.1	MULTAS PREDIAL	0.00	0.00	1,303.00	1,303.00
3.1.1.1	APORTACIÓN DE BENEFICIARIOS	0.00	0.00	0.34	0.34
4.3.1.1	AVALÚO DE PREDIOS URBANO	15,000.00	15,000.00	10,987.00	10,987.00
4.3.1.2	AVALÚO DE PREDIOS RÚSTICO	3,000.00	3,000.00	648.00	648.00
4.3.1.3	MANIFESTACIONES CATASTRALES	3,744.00	3,744.00	10,783.00	10,783.00
4.3.1.4	AVISOS NOTARIALES	9,000.00	9,000.00	2,436.00	2,436.00
4.3.2.1	ALINEAMIENTO DE INMUEBLES	1,440.00	1,440.00	403.00	403.00
4.3.2.2	LICENC.CONST.OBR. NVA.AMP.REV.MEM.CÁLC.	0.00	0.00	3,977.40	3,977.40
4.3.2.4	LICENCIAS P/DIVIDIR, FUSIONAR Y LOTIF.	13,500.00	13,500.00	5,551.00	5,551.00
4.3.2.5	DICTAMEN DE USO DE SUELO	7,000.00	7,000.00	27,913.34	27,913.34
4.3.2.7	CONSTANCIA DE SERVICIOS PÚBLICOS	169.00	169.00	0.00	0.00
4.3.2.8	DESLINDE DE TERRENOS Y RECTIFICACIÓN DE MEDIDAS	9,124.00	9,124.00	330.00	330.00
4.3.2.9	REGULAR. LAS OBRAS CONST. SIN LICENCIA	500.00	500.00	0.00	0.00
4.3.2.A	ASIGNAC. D/NUM.OFICIAL BIENES INMUEB.	1,200.00	1,200.00	623.00	623.00
4.3.2.E	INSCRIPCIÓN AL PADRÓN DE CONTRATISTAS	5,552.00	5,552.00	0.00	0.00
4.3.4.1	BÚSQUEDA Y COPIA DE DOCUMENTOS	2,000.00	2,000.00	0.00	0.00
4.3.4.2	EXPEDICIÓN DE CERTIFICACIONES OFICIALES	0.00	0.00	328.00	328.00
4.3.4.3	EXPED. D/CONST. D/POSESIÓN D/PREDIOS	2,000.00	2,000.00	522.00	522.00
4.3.4.4	EXPEDICIÓN DE CONSTANCIAS	24,000.00	24,000.00	15,630.00	15,630.00
4.3.6.2	TRANSP.Y DISP.FINAL DES.SÓL.COM.Y SERV.	5,100.00	5,100.00	3,524.00	3,524.00
4.3.7.1	USO DE LA VÍA Y LUGARES PÚBLICOS	1,500.00	1,500.00	0.00	0.00
4.3.8.2	LICENCIAS DE FUNCIONAMIENTO	10,000.00	10,000.00	20,491.00	20,491.00
4.3.9.2	ANUNCIOS PINTADOS Y/O MURALES	0.00	0.00	576.00	576.00
4.3.9.4	LUMINOSOS	3,755.00	3,755.00	9,922.00	9,922.00
4.3.A.1	SERVICIO DE ALUMBRADO PÚBLICO	70,000.00	70,000.00	143,913.00	143,913.00
4.3.B.1	SERVICIO DE AGUA POTABLE	154,416.00	154,416.00	93,120.00	93,120.00
4.3.B.2	CONEXIONES Y RECONEXIONES	20,000.00	20,000.00	15,000.00	15,000.00
4.3.B.7	PRESTACIÓN DE SERVICIOS DE ASIST.SOCIAL	24,000.00	24,000.00	11,180.00	11,180.00
4.4.1.1	OTROS DERECHOS	0.00	0.00	1,479.00	1,479.00
4.5.2.2	MULTAS OTROS	0.00	0.00	1,477.00	1,477.00
5.1.1.1	MERCADOS	5,000.00	5,000.00	9,710.00	9,710.00
5.1.2.5	AUDITORIO MUNICIPAL	3,000.00	3,000.00	0.00	0.00
5.1.3.1	INTERESES BANCARIOS, CRÉDITOS	0.00	0.00	7,655.93	7,655.93
5.1.4.1	OTROS PRODUCTOS	5,000.00	5,000.00	0.00	0.00
6.1.1.1	RECARGOS	15,000.00	15,000.00	0.00	0.00



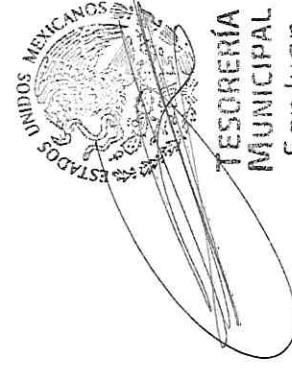
PRESIDENCIA
 DE
 BANCOS
 MUNICIPALES
 San Juan
 Huactzinco
 Tlaxcala
 2017-2021

000073

MUNICIPIO DE SAN JUAN HUACTZINCO TLAXCALA
 RFC: MSJ950811K8A
 COMPORTAMIENTO PRESUPUESTARIO DE INGRESOS DE AGOSTO 2020


000074

Número	Nombre	Estimado	Modificado	Devengado	Recaudado
6.1.2.1	MULTAS	10,000.00	10,000.00	0.00	0.00
6.1.4.1	GASTOS DE EJECUCIÓN	5,000.00	5,000.00	0.00	0.00
8.1.1	FONDO GENERAL DE PARTICIPACIONES	17,809,997.17	18,282,293.09	8,230,470.75	8,230,470.75
8.1.1.2	FONDO DE FOMENTO MUNICIPAL	0.00	0.00	2,867,519.29	2,867,519.29
8.1.1.3	FONDO DE FISCALIZACIÓN Y RECAUDACIÓN	0.00	0.00	677,140.87	677,140.87
8.1.1.4	FONDO DE COMPENSACIÓN	0.00	0.00	347,520.32	347,520.32
8.1.1.6	IMPUESTO ESPECIAL SOBRE PRODUCCIÓN Y SERVICIOS	0.00	0.00	65,593.38	65,593.38
8.1.9	GASOLINAS Y DIÉSEL	0.00	0.00	127,790.33	127,790.33
8.1.A	FONDO DEL IMPUESTO SOBRE LA RENTA	0.00	0.00	614,918.05	614,918.05
8.1.B	FONDO DE ESTABILIZACIÓN DE LOS INGRESOS DE LAS ENTIDADES FEDERATIVAS	0.00	0.00	1,644,903.78	1,644,903.78
8.2.3	FONDO DE APORTACIONES PARA LA INFRAESTRUCTURA SOCIAL	8,214,378.00	8,214,378.00	6,571,502.40	6,571,502.40
8.2.4	FONDO DE APORTACIONES PARA EL FORTALECIMIENTO DE LOS MUNICIPIOS	5,407,282.28	5,407,282.28	3,604,854.88	3,604,854.88
8.4.2	FONDO DE COMPENSACIÓN ISAN	0.00	0.00	9,600.09	9,600.09
8.4.3	IMPUESTO SOBRE AUTOMÓVILES NUEVOS	0.00	0.00	10,461.90	10,461.90
		32,015,657.45	32,487,953.37	25,310,307.05	25,310,307.05



TESORERÍA
 MUNICIPAL
 San Juan
 Huactzinco
 Tlaxcala
 2017-2021

MUNICIPIO DE SAN JUAN HUACTZINCO TLX. ALA
 RFC: MSJ950811K8A
 COMPORTAMIENTO PRESUPUESTARIO DE EGRESOS A AGOSTO 2020



Número	Nombre	Aprobado	Modificado	Comprometido	Devengado	Ejercido	Pagado	Compromisos
1.1.1.1	DIETAS	1,624,465.68	1,624,465.68	1,082,977.12	1,082,977.12	1,082,977.12	1,082,977.12	1,082,977.12
1.1.3.1	SUELDOS A FUNCIONARIOS	1,555,042.56	1,555,042.56	1,027,190.71	1,027,190.71	1,027,190.71	1,027,190.71	1,027,190.71
1.1.3.2	SUELDOS AL PERSONAL	8,528,576.30	8,528,576.30	5,183,140.92	5,183,140.92	5,183,140.92	5,183,140.92	5,183,140.92
1.1.3.3	SUELDOS A TRABAJADORES	545,167.92	545,167.92	331,296.00	331,296.00	331,296.00	331,296.00	331,296.00
1.3.1.1	PRIMA QUINCENAL	14,882.88	14,882.88	6,078.08	6,078.08	6,078.08	6,078.08	6,078.08
1.3.2.1	PRIMA VACACIONAL A FUNCIONARIOS	39,986.20	39,986.20	19,808.87	19,808.87	19,808.87	19,808.87	19,808.87
1.3.2.2	PRIMA VACACIONAL AL PERSONAL	426,489.62	426,489.62	176,628.04	176,628.04	176,628.04	176,628.04	176,628.04
1.3.2.3	PRIMA VACACIONAL A TRABAJADORES	43,092.46	43,092.46	19,670.55	19,670.55	19,670.55	19,670.55	19,670.55
1.3.2.7	GRATIFICACIÓN FIN DE AÑO FUNCIONARIOS	88,524.90	88,524.90	0.00	0.00	0.00	0.00	0.00
1.3.2.8	GRATIFICACIÓN FIN DE AÑO AL PERSONAL	944,746.03	944,746.03	4,748.98	4,748.98	4,748.98	4,748.98	4,748.98
1.3.2.9	GRATIFICACIÓN FIN DE AÑO TRABAJADORES	106,227.09	106,227.09	0.00	0.00	0.00	0.00	0.00
1.3.4.1	COMPENSACIONES Y OTRAS PRESTACIONES	233,982.01	233,982.01	0.00	0.00	0.00	0.00	0.00
1.5.2.2	INDENIZACION Y LIQUIDACION AL PERSONAL	250,000.00	250,000.00	83,847.33	83,847.33	83,847.33	83,847.33	83,847.33
1.5.4.1	OTRAS PREST. CONTRACT. A TRABAJADORES	140,122.75	140,122.75	0.00	0.00	0.00	0.00	0.00
1.5.4.5	SERVICIO MÉDICO AL PERSONAL	60,000.00	60,000.00	23,295.22	23,295.22	23,295.22	23,295.22	23,295.22
1.5.4.6	SERVICIO MÉDICO A TRABAJADORES	90,000.00	90,000.00	42,000.00	42,000.00	42,000.00	42,000.00	42,000.00
1.5.9.3	CUOTAS DESPESA A TRABAJADORES	40,000.00	40,000.00	26,064.00	26,064.00	26,064.00	26,064.00	26,064.00
2.1.1.1	MATERIALES, UTIL.Y EPOFS MEN. D/OFFICINA	218,184.53	226,684.53	98,284.83	98,284.83	98,284.83	98,284.83	98,284.83
2.1.2.1	MATERIALES Y UTILES D/IMPRES. Y REPROD.	50,600.00	50,600.00	4,390.90	4,390.90	4,390.90	4,390.90	4,390.90
2.1.3.1	MATERIAL ESTADÍSTICO Y GEOGRÁFICO	3,000.00	3,000.00	0.00	0.00	0.00	0.00	0.00
2.1.4.1	MAT.UTIL.Y EPOFS MEN.TECN.D/L INF.Y COM.	60,000.00	60,000.00	27,009.97	27,009.97	27,009.97	27,009.97	27,009.97
2.1.5.1	MATERIAL IMPRESO E INFORMACIÓN DIGITAL	17,000.00	17,000.00	6,530.56	6,530.56	6,530.56	6,530.56	6,530.56
2.1.6.1	MATERIAL DE LIMPIEZA	34,000.00	34,000.00	45,049.30	45,049.30	45,049.30	45,049.30	45,049.30
2.1.7.1	MATERIALES Y UTILES DE ENSEÑANZA	3,000.00	3,000.00	0.00	0.00	0.00	0.00	0.00
2.1.8.1	MAT. P/EL REG. E INDENT. BIENES Y PERS.	98,702.47	98,702.47	37,308.39	37,308.39	37,308.39	37,308.39	37,308.39
2.2.1.1	PRODUCTOS ALIMENTICIOS PARA PERSONAS	254,331.34	189,963.34	75,966.72	75,966.72	75,966.72	75,966.72	75,966.72
2.2.2.1	PRODUCTOS ALIMENTICIOS PARA ANIMALES	12,000.00	12,000.00	0.00	0.00	0.00	0.00	0.00
2.2.3.1	UTENSILIOS P/EL SERVICIO. D/ALIMENT.	71,664.60	71,664.60	1,664.60	1,664.60	1,664.60	1,664.60	1,664.60
2.4.2.1	CEMENTO Y PRODUCTOS DE CONCRETO	7,000.00	7,000.00	8,966.00	8,966.00	8,966.00	8,966.00	8,966.00
2.4.3.1	CAL, YESO Y PRODUCTOS DE YESO	5,000.00	5,000.00	0.00	0.00	0.00	0.00	0.00
2.4.6.1	MATERIAL ELÉCTRICO Y ELECTRÓNICO	70,000.00	70,000.00	6,079.95	6,079.95	6,079.95	6,079.95	6,079.95
2.4.7.1	ARTICULOS METÁLICOS PARA LA CONSTRUCCIÓN	50,000.00	50,000.00	812.68	812.68	812.68	812.68	812.68
2.4.8.1	MATERIALES COMPLEMENTARIOS	10,000.00	10,000.00	0.00	0.00	0.00	0.00	0.00
2.4.9.1	OTROS MATERIALES Y ART.D/CONST. Y REPAR.	81,572.00	79,572.00	53,528.79	53,528.79	53,528.79	53,528.79	53,528.79
2.5.3.1	MEDICINAS Y PRODUCTOS FARMACÉUTICOS	15,000.00	15,000.00	0.00	0.00	0.00	0.00	0.00
2.5.4.1	MATERIALES, ACCES. Y SUMIN.MÉDICOS	40,000.00	40,000.00	27,881.25	27,881.25	27,881.25	27,881.25	27,881.25
2.5.5.1	MATERIALES, ACCES.Y SUMIN.D/LABORATORIO	10,000.00	10,000.00	0.00	0.00	0.00	0.00	0.00
2.5.6.1	FIBRAS SINT.HULES, PLÁST. Y DERIVADAS	20,000.00	20,000.00	24,410.32	24,410.32	24,410.32	24,410.32	24,410.32
2.5.9.1	OTROS PRODUCTOS QUÍMICOS	5,000.00	5,000.00	2,195.00	2,195.00	2,195.00	2,195.00	2,195.00
2.6.1.1	COMBUSTIBLES, LUBRICANTES Y ADITIVOS	1,039,753.99	1,039,753.99	704,597.87	704,597.87	704,597.87	704,597.87	704,597.87
2.7.1.1	VESTUARIO Y UNIFORMES	80,000.00	80,000.00	91,267.96	91,267.96	91,267.96	91,267.96	91,267.96

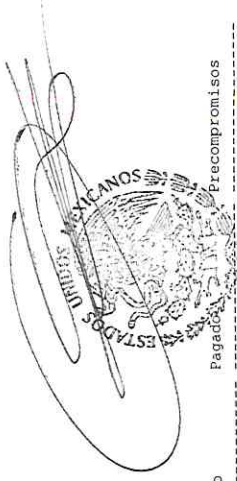


PRESENCIA,
 MUNICIPAL
 San Juan Huactzinco

Huactzinco
 Huactzinco
 2017.2021

000075


MUNICIPIO DE SAN JUAN HUACTZINCO TLA. XALA
 RFC: MSJ950811K8A
 COMPORTAMIENTO PRESUPUESTARIO DE EGRESOS A AGOSTO 2020



Número	Nombre	Aprobado	Modificado	Comprometido	Devengado	Ejercido	Pagado	Precompromisos
2.7.2.1	PRENDAS DE SEG. Y PROT. PERSONAL	5,000.00	12,195.97	17,367.45	17,367.45	17,367.45	17,367.45	17,367.45
2.7.3.1	ARTÍCULOS DEPORTIVOS	15,000.00	15,000.00	0.00	0.00	0.00	0.00	0.00
2.7.4.1	PRODUCTOS TEXTILES	5,000.00	5,000.00	1,064.98	1,064.98	1,064.98	1,064.98	1,064.98
2.8.2.1	MATERIALES DE SEGURIDAD PÚBLICA	15,000.00	15,000.00	703.00	703.00	703.00	703.00	703.00
2.8.3.1	PRENDAS D/PROT.P/SEG. PÚB.Y NACIONAL	15,000.00	15,000.00	638.00	638.00	638.00	638.00	638.00
2.9.1.1	HERRAMIENTAS MENORES	45,000.00	45,000.00	35,690.77	35,690.77	35,690.77	35,690.77	35,690.77
2.9.2.1	REFACCIONES Y ACCES. MEN. D/EDIFICIOS	3,000.00	3,000.00	1,967.14	1,967.14	1,967.14	1,967.14	1,967.14
2.9.3.1	REF. Y ACC.MEN.MOB.EQO D/ADM. EDUC. Y REC.	40,000.00	50,000.00	7,700.00	7,700.00	7,700.00	7,700.00	7,700.00
2.9.4.1	REF. Y ACC.MEN.EQO D/CÓMP. Y TEC. D/INF.	39,326.05	39,326.05	1,978.00	1,978.00	1,978.00	1,978.00	1,978.00
2.9.6.1	REFACCIONES Y ACCES.MEN.D/EQO D/TRANSP.	150,000.00	150,000.00	56,391.36	56,391.36	56,391.36	56,391.36	56,391.36
2.9.7.1	REFACCIONES Y ACC.MEN.EQO DEF.Y SEG.	5,000.00	5,000.00	0.00	0.00	0.00	0.00	0.00
2.9.8.1	REFACCIONES Y ACC. MEN.D/MAQ. Y OTROS EQ.	12,000.00	12,000.00	0.00	0.00	0.00	0.00	0.00
2.9.9.1	REFAC. Y OTROS ACC.MEN.OTROS BIEN.MUEB.	5,000.00	5,000.00	0.00	0.00	0.00	0.00	0.00
3.1.1.1	ENERGÍA ELÉCTRICA	2,568,014.72	2,623,014.72	1,544,580.00	1,544,580.00	1,544,580.00	1,544,580.00	1,544,580.00
3.1.2.1	GAS	7,000.00	7,000.00	0.00	0.00	0.00	0.00	0.00
3.1.3.1	AGUA	10,000.00	10,000.00	0.00	0.00	0.00	0.00	0.00
3.1.4.1	TELEFONÍA TRADICIONAL	15,000.00	15,000.00	10,218.00	10,218.00	10,218.00	10,218.00	10,218.00
3.1.5.1	TELEFONÍA CELULAR	13,000.00	13,000.00	1,600.00	1,600.00	1,600.00	1,600.00	1,600.00
3.1.6.1	SERVICIOS DE TELECOM. Y SATÉLITES	37,000.00	37,000.00	15,529.14	15,529.14	15,529.14	15,529.14	15,529.14
3.1.7.1	SERV.D/ACC. D/INTER.REDES Y PROC.D/INF.	25,000.00	25,000.00	20,335.66	20,335.66	20,335.66	20,335.66	20,335.66
3.2.5.1	ARRENDAMIENTO DE EQUIPO DE TRANSPORTE	26,000.00	26,000.00	1,740.00	1,740.00	1,740.00	1,740.00	1,740.00
3.2.6.1	ARRENDAMIENTO D/MAQ. OTROS EQOS Y HERR.	35,000.00	43,934.99	37,943.99	37,943.99	37,943.99	37,943.99	37,943.99
3.2.9.1	OTROS ARRENDAMIENTOS	30,000.00	30,000.00	2,395.40	2,395.40	2,395.40	2,395.40	2,395.40
3.3.2.1	SERV.D/DIS.ARQ. ING.Y ACTIV.RELACIONADAS	10,000.00	20,000.00	16,240.00	16,240.00	16,240.00	16,240.00	16,240.00
3.3.3.1	SERV.D/CONS.ADVA.PROC.TEC.Y TEC.D/L INF.	19,200.00	19,200.00	12,200.00	12,200.00	12,200.00	12,200.00	12,200.00
3.3.4.1	SERVICIOS DE CAPACITACIÓN	35,000.00	35,000.00	1,000.00	1,000.00	1,000.00	1,000.00	1,000.00
3.3.6.1	SERV.D/APOYO ADM.TRAD.FOT.E IMPRES.	70,000.00	70,000.00	12,916.52	12,916.52	12,916.52	12,916.52	12,916.52
3.4.1.1	SERVICIOS FINAN. Y BANCARIOS	15,000.00	15,000.00	0.00	0.00	0.00	0.00	0.00
3.4.2.1	SERV.D/COB.INVEST.CRED.Y SIMILAR	19,566.03	19,566.03	16,565.15	16,565.15	16,565.15	16,565.15	16,565.15
3.4.5.1	SEGURO DE BIENES PATRIMONIALES	20,000.00	14,000.00	0.00	0.00	0.00	0.00	0.00
3.4.6.1	ALMACENAJE, ENVASE Y EMBALAJE	5,000.00	5,000.00	0.00	0.00	0.00	0.00	0.00
3.4.7.1	FLETES Y MANTOBRAS	13,000.00	13,000.00	0.00	0.00	0.00	0.00	0.00
3.4.9.1	SERV. FINANC.BANC. Y COMERCI. INTEGRALES	10,000.00	10,000.00	0.00	0.00	0.00	0.00	0.00
3.5.1.1	CONSERV. Y MANTTO MENOR D/INMUEB.	29,000.00	92,000.00	87,469.24	87,469.24	87,469.24	87,469.24	87,469.24
3.5.2.1	INST.REP. Y MANT.MOB. Y EQ.ADM. EDUC.	4,000.00	4,000.00	1,818.06	1,818.06	1,818.06	1,818.06	1,818.06
3.5.3.1	INST.REP. Y MANT.EQ.COM. Y TEC.D/L	29,640.00	29,640.00	12,604.30	12,604.30	12,604.30	12,604.30	12,604.30
3.5.4.1	INST.REP. Y MANTTO.D/EQ.E INST.ED.Y LAB.	15,000.00	15,000.00	0.00	0.00	0.00	0.00	0.00
3.5.5.1	REPAR. Y MANTTO D/EQ.D/TRANSPORTE	554,674.80	554,674.80	330,392.91	330,392.91	330,392.91	330,392.91	330,392.91
3.5.6.1	REF. Y MANTTO D/EQ.D/DEF. Y SEGURIDAD	20,000.00	20,000.00	0.00	0.00	0.00	0.00	0.00
3.5.7.1	INST.REP. Y MANT.D/MAQ. OTROS EQ.	6,000.00	6,000.00	2,952.20	2,952.20	2,952.20	2,952.20	2,952.20
3.5.8.1	SERV.D/LIMPIEZA Y MANEJO DE DESECHOS	280,000.00	280,000.00	188,152.67	188,152.67	188,152.67	188,152.67	188,152.67



000076



Número	Nombre	Aprobado	Modificado	Comprometido	Devengado	Ejercido	Pagado	Impromissos
3.5.9.1	SERVICIOS DE JARDINERÍA Y FUMIGACIÓN	21,276.00	21,276.00	20,616.00	20,616.00	20,616.00	20,616.00	0.00
3.6.1.1	DIF. RAD. TV. Y MED. D/MEN. S/PRO. ACT. GUB.	26,740.00	36,740.00	23,605.35	23,605.35	23,605.35	23,605.35	0.00
3.6.3.1	SERV. D/CREAT. PREP. Y PRO. PUB. EXC. INT.	7,000.00	7,000.00	3,712.00	3,712.00	3,712.00	3,712.00	0.00
3.6.6.1	SERV. D/CREAC. Y DIF. CONT. EXC. ATRAV. INT.	65,000.00	65,000.00	39,799.10	39,799.10	39,799.10	39,799.10	0.00
3.7.2.1	PASAJES TERRESTRES	15,000.00	15,000.00	3,400.00	3,400.00	3,400.00	3,400.00	0.00
3.7.5.1	VIÁTICOS EN EL PAÍS	31,200.00	24,700.00	9,134.00	9,134.00	9,134.00	9,134.00	0.00
3.7.9.1	OTROS SERVICIOS DE TRASLADO Y HOSPEDAJE	10,000.00	10,000.00	903.75	903.75	903.75	903.75	0.00
3.8.1.1	GASTOS DE CEREMONIAL	150,000.00	16,000.00	0.00	0.00	0.00	0.00	0.00
3.8.2.1	GASTOS DE ORDEN SOCIAL Y CULTURAL	617,449.99	212,727.84	34,828.06	34,828.06	34,828.06	34,828.06	0.00
3.8.5.1	GASTOS DE REPRESENTACIÓN	50,000.00	0.00	0.00	0.00	0.00	0.00	0.00
3.9.2.1	IMPUESTOS Y DERECHOS	60,000.00	60,000.00	22,212.00	22,212.00	22,212.00	22,212.00	0.00
3.9.4.1	SENTENCIAS Y RESOL. P/AUTOR. COMPETENTE	17,000.00	17,000.00	0.00	0.00	0.00	0.00	0.00
3.9.8.1	IMP. S/ NOMINAS Y OTROS DER. REL. LABORAL	387,276.00	387,276.00	188,018.00	188,018.00	188,018.00	188,018.00	0.00
3.9.9.1	OTROS SERVICIOS GENERALES	5,000.00	15,357.64	10,577.64	10,577.64	10,577.64	10,577.64	0.00
4.3.9.1	OTROS SUBSIDIOS	5,000.00	5,000.00	0.00	0.00	0.00	0.00	0.00
4.4.1.1	AYUDAS SOCIALES A PERSONAS	206,240.00	917,240.00	783,206.02	783,206.02	783,206.02	783,206.02	0.00
4.4.2.1	AYUDAS SOC. A INSTIT. DE ENSEÑANZA	75,000.00	95,000.00	28,300.00	28,300.00	28,300.00	28,300.00	0.00
4.4.3.1	AYUDAS SOC. A INSTIT. O ACADÉMICAS	110,000.00	110,000.00	18,917.07	18,917.07	18,917.07	18,917.07	0.00
4.4.4.1	AYUDAS SOC. A ACTIV. CIENT. O ACADÉMICAS	5,000.00	1,300.00	0.00	0.00	0.00	0.00	0.00
4.4.5.1	AYUDAS SOC. A INSTIT. S/FINES DE LUCRO	66,800.00	36,800.00	26,558.32	26,558.32	26,558.32	26,558.32	0.00
5.1.1.1	MUEBLES DE OFICINA Y ESTANTERÍA	10,000.00	41,000.00	0.00	0.00	0.00	0.00	0.00
5.1.5.1	EQUIPO DE CÓMP. Y D/TECN. D/LA INFORMACIÓN	10,000.00	70,000.00	17,654.02	17,654.02	17,654.02	17,654.02	0.00
5.2.1.1	EQUIPOS Y APARATOS AUDIOVISUALES	10,000.00	10,000.00	0.00	0.00	0.00	0.00	0.00
5.2.3.1	CÁMARAS FOTOGRAFICAS Y DE VIDEO	18,000.00	18,000.00	0.00	0.00	0.00	0.00	0.00
5.2.9.1	OTRO MOBILIARIO Y EQUIPO EDUC. Y RECREATIVO	25,000.00	25,000.00	0.00	0.00	0.00	0.00	0.00
5.3.1.1	EQUIPO MÉDICO Y DE LABORATORIO	5,000.00	20,000.00	0.00	0.00	0.00	0.00	0.00
5.3.2.1	INSTRUMENTAL MÉDICO Y DE LABORATORIO	5,000.00	15,000.00	6,900.00	6,900.00	6,900.00	6,900.00	0.00
5.4.1.1	VEHÍCULOS Y EQUIPO TERRESTRE	274,918.28	210,041.80	56,990.00	56,990.00	56,990.00	56,990.00	0.00
5.5.1.1	EQUIPO DE DEFENSA Y SEGURIDAD	100,000.00	100,000.00	0.00	0.00	0.00	0.00	0.00
5.6.5.1	EQUIPO DE COMUN. Y TELECOMUNICACIÓN	10,000.00	10,000.00	27,999.99	27,999.99	27,999.99	27,999.99	0.00
5.6.7.1	HERRAMIENTAS Y MÁQUINAS - HERRAMIENTAS	10,000.00	10,000.00	0.00	0.00	0.00	0.00	0.00
5.9.1.1	SOFTWARE	11,614.68	11,614.68	0.00	0.00	0.00	0.00	0.00
6.1.3.2	CONST. OBR. ABAST. AGUA, PETR. GAS, ELECT. TEL.	140,090.36	140,090.36	140,090.36	140,090.36	140,090.36	140,090.36	0.00
6.1.4.1	ESTUDIOS Y PROYECTOS	0.00	69,600.00	69,600.00	69,600.00	69,600.00	69,600.00	0.00
6.1.4.2	CONST. OBRAS D/URBAN. P/LA DOT. D/SERV.	104,391.27	976,939.69	976,939.69	976,939.69	976,939.69	976,939.69	0.00
6.1.4.3	AMP. D/REHABILIT. D/OBR. D/URBANIZACIÓN	0.00	565,332.18	565,332.18	565,332.18	565,332.18	565,332.18	0.00
6.1.5.2	AMPLIACIÓN DE VÍAS DE COMUNICACIÓN	0.00	1,143,143.39	1,143,143.39	1,143,143.39	1,143,143.39	1,143,143.39	0.00
6.1.5.3	AMPLIACIÓN Y REHAB. D/VÍAS D/COMUNICACIÓN	0.00	351,739.55	351,739.55	351,739.55	351,739.55	351,739.55	0.00
6.2.4.2	CONST. D/OBRAS D/URB. P/LA DOT. D/SERV.	8,314,660.28	7,522,993.64	69,368.00	69,368.00	69,368.00	69,368.00	0.00
6.2.4.3	AMPLIACIÓN D/REHAB. D/OBRAS D/URBAN.	47,750.04	192,652.74	32,828.00	32,828.00	32,828.00	32,828.00	0.00
6.2.5.3	AMPLIACIÓN Y REHAB. D/VÍAS D/COMUNIC.	0.00	98,247.53	98,247.53	98,247.53	98,247.53	98,247.53	0.00

000077

Número	Nombre	Aprobado	Modificado	Comprometido	Devengado	Ejercido	Pagado	Precompromisos
		32,507,482.34	35,072,812.93	16,453,464.87	16,453,464.87	16,453,464.87	16,453,464.87	16,453,464.87




PRESIDENCIA
MUNICIPAL
San Juan
Huactzinco
Tlaxcala
2017-2021



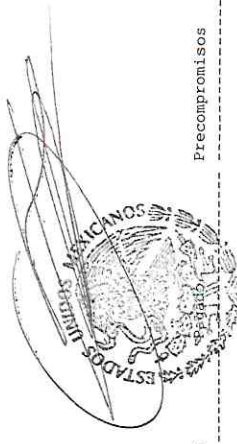
TESORERÍA
MUNICIPAL
San Juan
Huactzinco
Tlaxcala
2017-2021

MUNICIPIO DE SAN JUAN HUACTZINCO TLA. ALA
 RFC: MSJ950811K8A
 COMPORTAMIENTO PRESUPUESTARIO DE PROGRAMAS DE AGOSTO 2020



Clave	Nombre	Aprobado	Modificado	Comprometido	Devengado	Ejercido	Pagado	Precompromisos
003	PROCURACIÓN Y DEFENSA DE LOS INTERESES MUNICIPALES	961,175.37	961,175.37	528,736.10	528,736.10	528,736.10	528,736.10	528,736.10
Componente 01	APOYAR A LOS PARTICULARES A RESOLVER PROBLEMAS DE POSESION DE SUS PREDIOS	362,623.01	362,623.01	196,539.34	196,539.34	196,539.34	196,539.34	196,539.34
Actividad 01	REALIZAR LOS ACTOS DE TRANSMISION DE BIENES CON APEGO A LA LEY	362,623.01	362,623.01	196,539.34	196,539.34	196,539.34	196,539.34	196,539.34
Componente 02	ACTUALIZAR EL MARCO JURIDICO MUNICIPAL	127,490.44	127,490.44	75,304.58	75,304.58	75,304.58	75,304.58	75,304.58
Actividad 01	OTORGAR ASESORIA JURIDICA A LA POBLACION	127,490.44	127,490.44	75,304.58	75,304.58	75,304.58	75,304.58	75,304.58
Componente 03	VALIDAR LA CUENTA PUBLICA	471,061.92	471,061.92	256,892.18	256,892.18	256,892.18	256,892.18	256,892.18
Actividad 01	CONTROLAR EL PATRIMONIO MUNICIPAL	42,000.00	42,000.00	2,647.71	2,647.71	2,647.71	2,647.71	2,647.71
Actividad 02	VERIFICAR LA INTEGRACION DE LA CUENTA PUBLICA	429,061.92	429,061.92	254,244.47	254,244.47	254,244.47	254,244.47	254,244.47
005	SEGURIDAD PÚBLICA Y TRANSITO VIAL	4,977,396.38	5,058,396.38	2,638,804.02	2,638,804.02	2,638,804.02	2,638,804.02	2,638,804.02
Componente 01	ESTABLECER SISTEMA DE SELECCION, EVALUACION Y FORMACION POLICIAL	189,979.70	189,979.70	101,005.20	101,005.20	101,005.20	101,005.20	101,005.20
Actividad 01	REALIZAR EXAMENES DE CONTROL Y CONFIANZA A LOS OFICIALES	10,000.00	10,000.00	0.00	0.00	0.00	0.00	0.00
Actividad 02	OTORGAR CAPACITACION A LOS OFICIALES DE SEGURIDAD PÚBLICA	179,979.70	179,979.70	101,005.20	101,005.20	101,005.20	101,005.20	101,005.20
Componente 02	APLICAR ACCIONES PARA RESPETAR LA LAY Y A LOS OFICIALES DE SEG PUB	3,690,832.46	3,770,832.46	1,999,900.11	1,999,900.11	1,999,900.11	1,999,900.11	1,999,900.11
Actividad 01	REALIZAR RECORRIDOS DE SEGURIDAD EN EL MUNICIPIO	1,389,144.56	1,469,144.56	708,772.95	708,772.95	708,772.95	708,772.95	708,772.95
Actividad 02	DAR VIALIDADES EN LAS PRINCIPALES CALLES	2,148,687.90	2,148,687.90	1,259,559.17	1,259,559.17	1,259,559.17	1,259,559.17	1,259,559.17
Actividad 03	REALIZAR OPERATIVOS DE SEGURIDAD INTERMUNICIPALES	153,000.00	153,000.00	31,567.99	31,567.99	31,567.99	31,567.99	31,567.99
Componente 03	OTORGAR APOYOS DE SEGURIDAD PÚBLICA A LA POBLACION	650,624.39	651,624.39	370,387.56	370,387.56	370,387.56	370,387.56	370,387.56
Actividad 01	OTORGAR ASESORIA JURIDICA A LA POBLACION	635,124.39	636,124.39	363,058.83	363,058.83	363,058.83	363,058.83	363,058.83
Actividad 02	INTEGRAR ACTAS DE HECHOS Y CONVENIOS	15,500.00	15,500.00	7,328.73	7,328.73	7,328.73	7,328.73	7,328.73
Componente 04	ENTREGAR APOYOS A LA POBLACION EN SITUACIONES DE DESASTRES Y/O CONTINGENCIAS NATURALES	445,959.83	445,959.83	167,511.15	167,511.15	167,511.15	167,511.15	167,511.15
Actividad 01	INTEGRAR EL MAPA DE RIESGO MUNICIPAL	1,000.00	1,000.00	0.00	0.00	0.00	0.00	0.00
Actividad 02	VERIFICAR LAS MEDIDAS DE SEGURIDAD EN LOS NEGOCIOS Y/O FIESTAS DEL DESARROLLO RURAL	444,959.83	444,959.83	167,511.15	167,511.15	167,511.15	167,511.15	167,511.15
010	DESARROLLO PECUARIO	132,948.01	132,948.01	65,463.19	65,463.19	65,463.19	65,463.19	65,463.19
Componente 01	INSTALAR EL CONSEJO DE DESARROLLO RURAL MUNICIPAL QUE APOYE A LOS PRODUCTORES	125,448.01	125,448.01	65,463.19	65,463.19	65,463.19	65,463.19	65,463.19
Actividad 01	CONTAR CON UN PAORON DE PRODUCTORES	124,948.01	124,948.01	65,463.19	65,463.19	65,463.19	65,463.19	65,463.19

000079

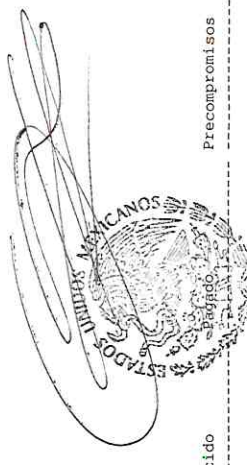


Clave	Nombre	Aprobado	Modificado	Comprometido	Devengado	Ejercido	Precompromisos
Actividad 02	ESTABLECER VINCULACION CON LAS DEPENDENCIAS	500.00	0.00	500.00	0.00	0.00	0.00
Componente 02	INTEGRAR UN CATALOGO DE PROGRAMAS GUBERNAMENTALES	7,500.00	0.00	7,500.00	0.00	0.00	0.00
Actividad 01	ESTABLECER VINCULACION CON LAS DEPENDENCIAS	2,500.00	0.00	2,500.00	0.00	0.00	0.00
Actividad 02	INTEGRAR UN CATALOGO DE PROGRAMAS GUBERNAMENTALES	5,000.00	0.00	5,000.00	0.00	0.00	0.00
018	FORTALECIMIENTO A LA CALIDAD EDUCATIVA, CULTURAL Y DEPORTIVA	633,163.46	591,663.46	293,643.17	293,643.17	293,643.17	293,643.17
Componente 01	ESTABLECER UN PROGRAMA GUBERNAMENTAL MUNICIPAL QUE ESTIMULE LA PARTICIPACION DE LAS ESCUELAS	1,500.00	1,500.00	1,500.00	0.00	0.00	0.00
Actividad 02	PARTICIPAR EL GOBIERNO MUNICIPAL EN LAS ACTIVIDADES DE LAS ESCUELAS	1,500.00	1,500.00	1,500.00	0.00	0.00	0.00
Componente 02	INTEGRAR UN PROGRAMA QUE FORTALECE LA CULTURA EN EL MUNICIPIO	223,019.88	178,519.88	93,957.18	93,957.18	93,957.18	93,957.18
Actividad 01	PROMOVER LA VINCULACION CON LAS DEPENDENCIAS DEL SECTOR CULTURAL	163,019.88	163,019.88	85,351.36	85,351.36	85,351.36	85,351.36
Actividad 02	REALIZAR ACTIVIDADES CULTURALES	60,000.00	15,500.00	8,605.82	8,605.82	8,605.82	8,605.82
Componente 03	IMPULSAR PROGRAMAS QUE FOMENTEN LA PRACTICA DEPORTIVA	308,643.58	411,643.58	199,685.99	199,685.99	199,685.99	199,685.99
Actividad 01	INTEGRAR UN PADRON DE DEPORTISTAS	119,190.59	119,190.59	71,001.10	71,001.10	71,001.10	71,001.10
Actividad 02	ORGANIZAR EVENTOS DEPORTIVOS Y RECREATIVOS	289,452.99	292,452.99	128,684.89	128,684.89	128,684.89	128,684.89
020	ASISTENCIA A GRUPOS VULNERABLES	59,287.07	1,428,287.07	666,409.06	666,409.06	666,409.06	666,409.06
Componente 01	FORTALECER LAS ACCIONES DE INTEGRACION SOCIAL HACIA LOS GRUPOS VULNERABLES	24,245.51	789,245.51	439,197.62	439,197.62	439,197.62	439,197.62
Actividad 01	ACTUALIZAR EL PADRON DE PERSONAS VULNERABLES	119,190.47	119,190.47	71,001.02	71,001.02	71,001.02	71,001.02
Actividad 02	REALIZAR ACCIONES DE APOYO A LOS GRUPOS VULNERABLES	605,055.04	670,055.04	368,196.60	368,196.60	368,196.60	368,196.60
Componente 02	PROMOVER LA REALIZACION DE ACCIONES DE INTEGRACION	294,000.00	189,000.00	8,192.92	8,192.92	8,192.92	8,192.92
Actividad 01	REALIZAR ACCIONES DE CONVIVENCIA FAMILIAR	330,164.16	189,000.00	8,192.92	8,192.92	8,192.92	8,192.92
Componente 03	FORTALECER LAS ACCIONES DE SALUD Y ASISTENCIA ALIMENTARIA A LA POBLACION	114,813.21	114,813.21	44,240.51	44,240.51	44,240.51	44,240.51
Actividad 01	REALIZAR CAMPAÑAS DE SALUD COMUNITARIA	215,350.95	225,350.95	114,445.55	114,445.55	114,445.55	114,445.55
Actividad 02	OTORGAR ATENCIÓN EN EL MÓDULO DENTAL	110,677.40	109,677.40	60,332.46	60,332.46	60,332.46	60,332.46
Componente 04	FORTALECER EL PROGRAMA DE EQUIDAD DE						

TESORERÍA
MUNICIPAL
San Juan Huactzinco
Tlaxcala
2017-2021

000080

MUNICIPIO DE SAN JUAN HUACTZINCO TL.)ALA
 RFC: MSJ950811K8A
 COMPORTAMIENTO PRESUPUESTARIO DE PROGRAMAS DE AGOSTO 2020



Clave	Nombre	Aprobado	Modificado	Comprometido	Devengado	Ejercido	Precompromisos
Actividad 02	GENERO EN EL MUNICIPIO	110,877.40	109,877.40	60,332.46	60,332.46	60,332.46	60,332.46
024	OTORGAR CAPACITACION A LAS MUJERES	14,698,201.55	17,215,560.29	6,992,812.88	6,992,812.88	6,992,812.88	6,992,812.88
	INFRAESTRUCTURA Y EQUIPAMIENTO PARA EL DESARROLLO URBANO						
Componente 01	PLANACION URBANA MUNICIPAL ESTABLECIDA	292,138.27	292,138.27	157,357.86	157,357.86	157,357.86	157,357.86
Actividad 01	INTEGRAR UN DIAGNOSTICO SITUACIONAL DE LA OBRA PUBLICA	6,640.00	6,640.00	4,640.00	4,640.00	4,640.00	4,640.00
Actividad 02	ELABORAR LOS PROYECTOS TECNICOS Y FINANCIEROS DE OBRA PÚBLICA	285,498.27	285,498.27	152,717.86	152,717.86	152,717.86	152,717.86
Componente 02	ACCIONES DE MEJORAMIENTO URBANO REALIZADO	9,364,825.93	11,937,061.15	3,964,792.81	3,964,792.81	3,964,792.81	3,964,792.81
Actividad 01	PROMOVER LA VINCULACION Y GESTION INSTITUCIONAL	263,763.23	243,763.23	146,492.82	146,492.82	146,492.82	146,492.82
Actividad 02	REALIZAR LA PRIORIZACION DE OBRA PUBLICA	21,654.00	515,576.76	515,576.76	515,576.76	515,576.76	515,576.76
Actividad 03	EJECUTAR LOS PRÓYECTOS DE OBRA PUBLICA	8,445,147.59	10,483,460.05	2,869,809.67	2,869,809.67	2,869,809.67	2,869,809.67
Actividad 04	DAR SEGUIMIENTO Y SUPERVISAR LA EJECUCION DE LAS OBRAS	634,261.11	694,261.11	432,913.56	432,913.56	432,913.56	432,913.56
Componente 03	PRESTACION DE LOS SERVICIOS PUBLICOS OTORGADA	4,055,378.02	4,025,501.54	2,291,215.04	2,291,215.04	2,291,215.04	2,291,215.04
Actividad 01	VERIFICAR LA COBERTURA DE LOS SERVICIOS PUBLICOS	716,084.02	3,686,207.54	2,124,235.89	2,124,235.89	2,124,235.89	2,124,235.89
Actividad 02	DAR MANTENIMIENTO A LA RED ALDEARDO PÚBLICO	339,294.00	339,294.00	166,979.15	166,979.15	166,979.15	166,979.15
Componente 04	ACCIONES DE CUIDADO Y PROTECCION AL MEDIO AMBIENTE REALIZADAS	985,859.33	960,859.33	579,447.17	579,447.17	579,447.17	579,447.17
Actividad 01	PROMOVER UNA CULTURA DE CUIDADO AL MEDIO AMBIENTE ENTRE LA POBLACION	773,909.93	748,909.93	483,047.00	483,047.00	483,047.00	483,047.00
Actividad 02	PROMOVER LA REFORESTACION DE ARBOLAS Y CANALES	150,949.40	150,949.40	79,180.53	79,180.53	79,180.53	79,180.53
Actividad 03	LIMPIAR DE BASURA LAS BARRANCAS, ARROYOS Y CANALES	61,000.00	61,000.00	17,219.64	17,219.64	17,219.64	17,219.64
033	APOYO A LAS POLÍTICAS GUBERNAMENTALES	6,820,386.96	6,840,292.78	3,898,094.24	3,898,094.24	3,898,094.24	3,898,094.24
Componente 01	PROMOVER LA TRANSPARENCIA GUBERNAMENTAL	419,069.72	1,419,069.72	777,820.65	777,820.65	777,820.65	777,820.65
Actividad 01	DAR RESPUESTA A LAS SOLICITUDES DE INFORMACION PUBLICA	1,294,093.72	1,294,093.72	710,566.11	710,566.11	710,566.11	710,566.11
Actividad 02	DEFUNDIR LAS ACTIVIDADES GUBERNAMENTALES	124,976.00	124,976.00	67,254.54	67,254.54	67,254.54	67,254.54
Componente 02	ESTABLECER UN SISTEMA DE INFORMACION CIUDADANA	1,305,047.12	1,638,043.09	1,243,547.32	1,243,547.32	1,243,547.32	1,243,547.32
Actividad 01	ATENDER LA PROBLEMÁTICA DE LA CIUDADANÍA	1,167,318.05	1,700,314.02	1,162,694.36	1,162,694.36	1,162,694.36	1,162,694.36
Actividad 02	OTORGAR CONSTANCIAS DIVERSAS A LA POBLACION	137,729.07	137,729.07	80,852.96	80,852.96	80,852.96	80,852.96
Componente 03	IMPLEMENTAR ESTRATEGIAS PARA RESOLVER	1,511,950.35	1,163,128.20	680,618.56	680,618.56	680,618.56	680,618.56

000081

MUNICIPIO DE SAN JUAN HUACTZINCO TL. TALA
 RFC: MSJ950811K8A
 COMPORTAMIENTO PRESUPUESTARIO DE PROGRAMAS DE AGOSTO 2020

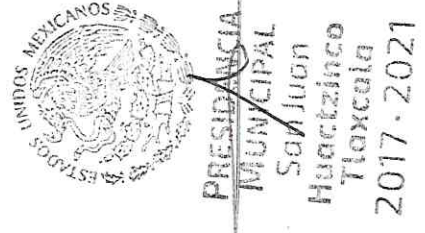
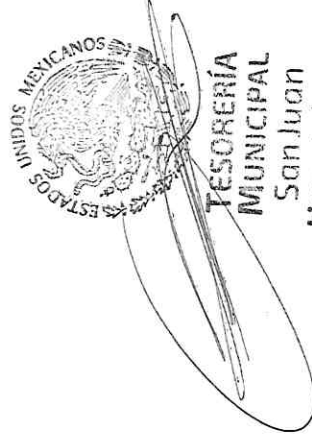


Clave	Nombre	Aprobado	Modificado	Comprometido	Devengado	Ejercido	Precompromisos
Actividad 01	LA PROBLEMÁTICA DE LA POBLACION						
	REALIZAR REUNIONES DE CABILDO PARA	596,513.36	596,513.36	377,624.76	377,624.76	377,624.76	377,624.76
	RESOLVER LA PROBLEMÁTICA DEL MUNICIPIO						
Actividad 02	REALIZAR REUNIONES INSTITUCIONALES CON LA POBLACION	914,536.99	566,614.84	302,993.80	302,993.80	302,993.80	302,993.80
Componente 04	ESTABLECER UNA PLANEACION DE LAS ACTIVIDADES GUBERNAMENTALES	2,585,219.77	2,420,051.77	1,196,107.71	1,196,107.71	1,196,107.71	1,196,107.71
Actividad 01	INTEGRAR EL MANUAL DE ORGANIZACION DE LA ADMINISTRACION	49,924.78	49,924.78	33,562.34	33,562.34	33,562.34	33,562.34
Actividad 02	COORDINAR LAS ACTIVIDADES DE LAS AREAS	1,323,300.58	1,158,132.58	581,161.47	581,161.47	581,161.47	581,161.47
Actividad 03	REALIZAR EVALUACIONES DEL AVANCE INSTITUCIONAL DE LA ADMINISTRACION MUNICIPAL	1,211,994.41	1,211,994.41	581,383.90	581,383.90	581,383.90	581,383.90
035	PROTECCIÓN JURÍDICA DE LAS PERSONAS Y SUS BIENES	569,419.53	569,419.53	282,321.31	282,321.31	282,321.31	282,321.31
Componente 01	INSCRIPCIÓN DE ACTOS Y HECHOS REGISTRALES REALIZADOS	329,742.15	329,742.15	171,151.89	171,151.89	171,151.89	171,151.89
Actividad 01	REGISTRAR LOS NACIMIENTOS, MATRIMONIOS, DIVORCIOS Y DEFUNCIONES	329,742.15	329,742.15	171,151.89	171,151.89	171,151.89	171,151.89
Componente 02	DEMANDA DE LA POBLACION PARA CORREGIR SUS DOCUMENTOS REGISTRALES ATENDIDA	222,677.38	222,677.38	107,641.01	107,641.01	107,641.01	107,641.01
Actividad 01	REALIZAR CAMPAÑAS DE REGULARIZACION DEL REGISTRO CIVIL	222,677.38	222,677.38	107,641.01	107,641.01	107,641.01	107,641.01
Actividad 02	CONTAR CON LAS FORMAS VALORADAS PARA INSCRIBIR LOS HECHOS Y ACTOS REGISTRALES						
Componente 03	INFORMACION ESTADISTICA FOBLACIONAL INTEGRADA DEL MUNICIPIO	14,000.00	14,000.00	3,528.41	3,528.41	3,528.41	3,528.41
Actividad 01	ELABORAR LOS REPORTES DE LOS TRÁMITES REALIZADOS	14,000.00	14,000.00	3,528.41	3,528.41	3,528.41	3,528.41
036	FORTALECIMIENTO DE LA HACIENDA PÚBLICA	2,255,504.01	2,275,070.04	1,087,180.90	1,087,180.90	1,087,180.90	1,087,180.90
Componente 01	ESTABLECER UN PROGRAMA PARA FORTALECER LAS FINANZAS PUBLICAS MUNICIPALES	2,255,504.01	2,275,070.04	375,882.02	375,882.02	375,882.02	375,882.02
Actividad 01	ACTUALIZAR EL PADRON DE CONTRIBUYENTES	2,255,504.01	2,275,070.04	359,316.87	359,316.87	359,316.87	359,316.87
Actividad 02	CREAR UNA CULTURA DE PAGO DE LOS CONTRIBUYENTES	0.00	19,566.03	16,565.15	16,565.15	16,565.15	16,565.15
Componente 02	INTEGRAR EL PRESUPUESTO BASADO EN RESULTADOS	529,999.83	529,999.83	227,028.30	227,028.30	227,028.30	227,028.30
Actividad 01	DAR SEGUIMIENTO AL EJERCICIO PRESUPUESTAL	529,999.83	529,999.83	227,028.30	227,028.30	227,028.30	227,028.30
Componente 03	ASIGNAR RECURSOS FINANCIEROS PARA LOS PROGRAMAS PRESUPUESTALES	782,876.11	782,876.11	408,589.85	408,589.85	408,589.85	408,589.85

000082

COMPORTAMIENTO PRESUPUESTARIO DE PROGRAMAS DE AGOSTO 2020


Clave	Nombre	Aprobado	Modificado	Comprometido	Devengado	Ejercido	Pagado	Precompromisos
Actividad 01	REALIZAR EL REGISTRO CONTABLE DE LOS RECURSOS APLICADOS	765,876.11	765,876.11	408,342.85	408,342.85	408,342.85	408,342.85	408,342.85
Actividad 02	OTORGAR CAPACITACION AL PERSONAL SOBRE SEGUIMIENTO PRESUPUESTAL	17,000.00	17,000.00	247.00	247.00	247.00	247.00	247.00
Componente 04	ESTABLECER UN SISTEMA DE CONTROL PRESUPUESTAL	231,626.05	231,626.05	75,680.73	75,680.73	75,680.73	75,680.73	75,680.73
Actividad 01	INTEGRAR LA CUENTA PUBLICA MUNICIPAL	37,000.00	37,000.00	0.00	0.00	0.00	0.00	0.00
Actividad 02	COMPROBAR EL GASTO PÚBLICO MUNICIPAL	194,626.05	194,626.05	75,680.73	75,680.73	75,680.73	75,680.73	75,680.73
		32,507,482.34	35,072,812.93	16,453,464.87	16,453,464.87	16,453,464.87	16,453,464.87	16,453,464.87




000083

COMPORTAMIENTO PRESUPUESTARIO POR TIPO DE GASTO A AGOSTO 2020

Número	Nombre	Aprobado	Modificado	Comprometido	Devengado	Ejercido	Pagado	Precompromisos
1	Gasto corriente	23,323,952.89	23,441,217.37	12,896,632.16	12,896,632.16	12,896,632.16	12,896,632.16	12,896,632.16
2	Gasto de capital	9,183,529.45	11,631,595.56	3,556,832.71	3,556,832.71	3,556,832.71	3,556,832.71	3,556,832.71
		32,507,482.34	35,072,812.93	16,453,464.87	16,453,464.87	16,453,464.87	16,453,464.87	16,453,464.87



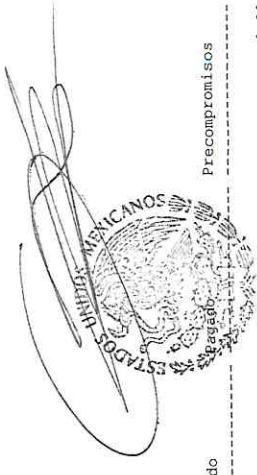
TESORERÍA
 MUNICIPAL
 San Juan
 Huactzinco
 Tlaxcala
 2017-2021



~~PRESIDENCIA
 MUNICIPAL
 San Juan
 Huactzinco
 Tlaxcala
 2017-2021~~

000084

MUNICIPIO DE SAN JUAN HUACZINCO TL. A LA
 RFC: MSJ950811K8A
 COMPORTAMIENTO PRESUPUESTARIO DE OBRAS DE AGOSTO 2020



Folio	Nombre	Aprobado	Modificado	Comprometido	Devengado	Ejercido	Precompromisos
Obra FDOGRAL 2020	FDOGRAL 2020	47,750.04	160,024.74	0.00	0.00	0.00	0.00
Part. 1	OBRAS URBANIZACION	47,750.04	160,024.74	0.00	0.00	0.00	0.00
Obra FFM 2020	FFM 2020 OBRAS DE URBANIZACION	100,282.28	100,282.28	0.00	0.00	0.00	0.00
Part. 1	FFM 2020	100,282.28	100,282.28	0.00	0.00	0.00	0.00
Obra FFM/19/053/014	AMPLIACION DE ALUMBRADO PUBLICO	81,194.90	81,194.90	81,194.90	81,194.90	81,194.90	81,194.90
Part. 02	SUM Y COL. LED 100 W	42,537.20	42,537.20	42,537.20	42,537.20	42,537.20	42,537.20
Part. 4	REHABILITACION DE POSTE METALICO	10,353.00	10,353.00	10,353.00	10,353.00	10,353.00	10,353.00
Part. 5	COLOCACION DE LUMINARIA 75 W	28,304.70	28,304.70	28,304.70	28,304.70	28,304.70	28,304.70
Obra FGP-19-053-002	CONSTRUCCION DRENAJE SANITARIO	82,737.27	82,737.27	82,737.27	82,737.27	82,737.27	82,737.27
Part. 1	PRELIMINARES	929.59	929.59	929.59	929.59	929.59	929.59
Part. EXC-1	EXCAVACION EN CEPA	13,433.99	13,433.99	13,433.99	13,433.99	13,433.99	13,433.99
Part. DREN1	CAMA DE ARENA	4,318.08	4,318.08	4,318.08	4,318.08	4,318.08	4,318.08
Part. DREN3	SUMINISTRO Y COLOCACION TUBERIA	37,993.54	37,993.54	37,993.54	37,993.54	37,993.54	37,993.54
Part. REL2	RELLENO COMPACTADO EN CEPAS	12,232.91	12,232.91	12,232.91	12,232.91	12,232.91	12,232.91
Part. PAV08	RETIRO DE ADOQUIN	1,343.84	1,343.84	1,343.84	1,343.84	1,343.84	1,343.84
Part. PAV09	RECOLECCION ADOQUIN	1,819.07	1,819.07	1,819.07	1,819.07	1,819.07	1,819.07
Part. COM4	DESACARGA SANITARIA	4,868.00	4,868.00	4,868.00	4,868.00	4,868.00	4,868.00
Part. COM3	TOMA DE AGUA	4,902.25	4,902.25	4,902.25	4,902.25	4,902.25	4,902.25
Part. PREL2	LIMPIEZA GENERAL	896.00	896.00	896.00	896.00	896.00	896.00
Obra FGP/053/012	CONSTRUCCION DE GUARNICIONES	178,967.73	178,967.73	178,967.73	178,967.73	178,967.73	178,967.73
Part. PREL-1	TRAZO Y NIVELACION CON EQUIPO FOTOGRAFICO	2,458.17	2,458.17	2,458.17	2,458.17	2,458.17	2,458.17
Part. PREL-3	CORTE EN CONCRETO HIDRAULICO	1,232.50	1,232.50	1,232.50	1,232.50	1,232.50	1,232.50
Part. PREL-6	DEMOLICION DE PAVIMENTO DE CONCRETO	5,336.72	5,336.72	5,336.72	5,336.72	5,336.72	5,336.72
Part. ADQ-4	RETIRO D EPAVIMENTO D EADOQUIN	913.77	913.77	913.77	913.77	913.77	913.77
Part. ADQ-5	RECOLOCACION DE ADOCRETO EXISTENTE	1,418.04	1,418.04	1,418.04	1,418.04	1,418.04	1,418.04
Part. EXC-3	EXCAVACION DE CEPA	6,980.30	6,980.30	6,980.30	6,980.30	6,980.30	6,980.30
Part. GUAR-3	CONSTRUCCION DE GUARNICION	157,285.79	157,285.79	157,285.79	157,285.79	157,285.79	157,285.79
Part. REL-2	RELLENO COMPACTADO	759.51	759.51	759.51	759.51	759.51	759.51
Part. PREL-2	LIMPIEZA GENERAL DE LA OBRA	2,582.93	2,582.93	2,582.93	2,582.93	2,582.93	2,582.93
Obra FGP/19/053/004	CONSTRUCCION DE BANQUETAS Y GUARNICIONES	1,143,143.39	1,143,143.39	1,143,143.39	1,143,143.39	1,143,143.39	1,143,143.39
Part. 1	TRAZO Y NIVELACION CON EQUIPO TOPOGRAFICO	17,149.37	17,149.37	17,149.37	17,149.37	17,149.37	17,149.37
Part. 2	RETIRO DE PAVIMENTO DE ADOQUIN EXISTENTE	2,094.96	2,094.96	2,094.96	2,094.96	2,094.96	2,094.96
Part. 3	EXCAVACION EN CEPA CON MEDIOS MECANICOS	43,232.16	43,232.16	43,232.16	43,232.16	43,232.16	43,232.16
Part. 4	RECOMPACTACION DE LA SUB-BASE POR MEDIOS	53,072.64	53,072.64	53,072.64	53,072.64	53,072.64	53,072.64
Part. 5	RELLENO COMPACTADO CON MATERIAL DE BANCO	61,872.03	61,872.03	61,872.03	61,872.03	61,872.03	61,872.03
Part. 6	CARGA Y ACARREO EN CAMION DE MATERIAL FR	44,634.53	44,634.53	44,634.53	44,634.53	44,634.53	44,634.53
Part. 7	CONSTRUCCION DE GUARNICION DE CONCRETO S	257,848.04	257,848.04	257,848.04	257,848.04	257,848.04	257,848.04
Part. 8	BANQUETA DE CONCRETO TIPO LAJA DE CUALQU	599,104.90	599,104.90	599,104.90	599,104.90	599,104.90	599,104.90
Part. 9	SUMINISTRO DE ARBOLES DE ORNATO DE HASTA	24,188.09	24,188.09	24,188.09	24,188.09	24,188.09	24,188.09
Part. 10	LIMPIEZA, TRAZO Y NIVELACION DE TERRENO	14,534.98	14,534.98	14,534.98	14,534.98	14,534.98	14,534.98
Part. 11	ELABORACION DE BANQUETA A BASE DE LOSA D	12,823.61	12,823.61	12,823.61	12,823.61	12,823.61	12,823.61

000085

COMPORTAMIENTO PRESUPUESTARIO DE OBRAS DE AGOSTO 2020



Precompromisos

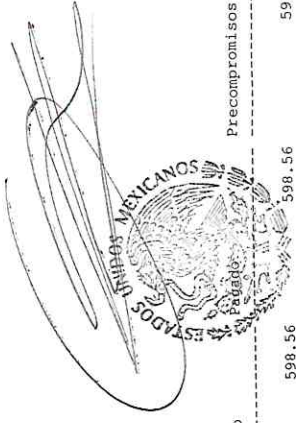
Folio	Nombre	Aprobado	Modificado	Comprometido	Devengado	Ejercido	Precompromisos
Part. 12	CORTE CON CORTADORA EN PAVIMENTO DE ASFA	0.00	1,443.88	1,443.88	1,443.88	1,443.88	1,443.88
Part. 13	RECOLOCACION DE ADOQUIN PRODUCTO DEL LEV	0.00	4,994.96	4,994.96	4,994.96	4,994.96	4,994.96
Part. 14	DEMOLICION DE PAVIMENTO DE CONCRETO HIDR	0.00	2,197.61	2,197.61	2,197.61	2,197.61	2,197.61
Part. 15	DEMOLICION DE DE GUARNICION DE CONCRETO	0.00	1,862.70	1,862.70	1,862.70	1,862.70	1,862.70
Part. 16	DEMOLICION DE LOSA DE CONCRETO REFORZADO	0.00	1,183.86	1,183.86	1,183.86	1,183.86	1,183.86
Part. 17	CORTE Y DEMOLICION DE GUARNICION CON COR	0.00	905.07	905.07	905.07	905.07	905.07
Obra FGP/19/053/009	RENTA DE MAQUINARIA	0.00	52,998.04	52,998.04	52,998.04	52,998.04	52,998.04
Part. 1	RENTA DE RETROEXCAVADORA	0.00	24,498.03	24,498.03	24,498.03	24,498.03	24,498.03
Part. 2	RENTA DE MOTOCORFORMADORA	0.00	28,500.01	28,500.01	28,500.01	28,500.01	28,500.01
Obra FGP/19/053/011	CONSTRUCCION DE RED DE DRENAJE SANITARIO	0.00	109,761.31	109,761.31	109,761.31	109,761.31	109,761.31
Part. 1	TRAZO Y NIVELACION	0.00	668.51	668.51	668.51	668.51	668.51
Part. 2	CORTE EN CONCRETO	0.00	8,992.32	8,992.32	8,992.32	8,992.32	8,992.32
Part. 3	DEMOLICION PAVIMENTO	0.00	4,870.84	4,870.84	4,870.84	4,870.84	4,870.84
Part. 4	EXCAVACION EN CEPA	0.00	8,108.34	8,108.34	8,108.34	8,108.34	8,108.34
Part. 5	CAMA DE ARENA	0.00	2,578.99	2,578.99	2,578.99	2,578.99	2,578.99
Part. 6	SUMINISTRO Y COLOCACION DE TUBERIA	0.00	23,410.39	23,410.39	23,410.39	23,410.39	23,410.39
Part. 7	CONSTRUCCION DE POZO DE VISITA	0.00	14,732.00	14,732.00	14,732.00	14,732.00	14,732.00
Part. 8	RELLENO COMPACTADO EN CEPAS	0.00	6,853.48	6,853.48	6,853.48	6,853.48	6,853.48
Part. 9	CONSTRUCCION DESCARGA SANITARIA	0.00	4,350.00	4,350.00	4,350.00	4,350.00	4,350.00
Part. 10	PAVIMENTO D EADOCRETO SIMPLE	0.00	30,334.35	30,334.35	30,334.35	30,334.35	30,334.35
Part. 11	SUMINISTRO Y RECONEXION DE TOMA DOMICILIA	0.00	2,696.13	2,696.13	2,696.13	2,696.13	2,696.13
Part. 12	CARGA Y ACARREO DE MATERIAL	0.00	451.02	451.02	451.02	451.02	451.02
Part. 13	LIMPIEZA EN GENERAL	0.00	566.27	566.27	566.27	566.27	566.27
Part. 14	CARGA Y ACARREO EN CAMION	0.00	898.12	898.12	898.12	898.12	898.12
Part. 15	RECOLECCION DE ADOCRETO	0.00	250.55	250.55	250.55	250.55	250.55
Obra FGP/19/053/10	REHABILITACION DE DRENAJE SANITARIO	0.00	32,844.91	32,844.91	32,844.91	32,844.91	32,844.91
Part. 1	TRAZO Y NIVELACION	0.00	904.54	904.54	904.54	904.54	904.54
Part. 2	RETIRO DE ADOQUIN	0.00	2,070.66	2,070.66	2,070.66	2,070.66	2,070.66
Part. 3	EXCAVACION DE TERRENO	0.00	1,069.29	1,069.29	1,069.29	1,069.29	1,069.29
Part. 4	RETIRO DE TUBERIA	0.00	220.40	220.40	220.40	220.40	220.40
Part. 5	SUMINISTRO Y COLOCACION DE TUBO	0.00	1,740.00	1,740.00	1,740.00	1,740.00	1,740.00
Part. 6	ELABORACION DE POZO D EVISITA	0.00	7,482.00	7,482.00	7,482.00	7,482.00	7,482.00
Part. 7	RELLENO COMPACTADO	0.00	672.43	672.43	672.43	672.43	672.43
Part. 8	COMPACTACION DE TERRENO	0.00	3,051.50	3,051.50	3,051.50	3,051.50	3,051.50
Part. 9	RELLENO COMPACTADO	0.00	1,199.44	1,199.44	1,199.44	1,199.44	1,199.44
Part. 10	CAMA DE ARENA	0.00	2,179.64	2,179.64	2,179.64	2,179.64	2,179.64
Part. 11	COLOCACION DE ADOQUIN	0.00	4,141.32	4,141.32	4,141.32	4,141.32	4,141.32
Part. 12	REFARACION DE TOMA DOMICILIARIA	0.00	290.00	290.00	290.00	290.00	290.00
Part. 13	SUMINISTRO Y COLOCACION DE DESCARGAS	0.00	2,958.00	2,958.00	2,958.00	2,958.00	2,958.00
Part. 14	DEMOLICION DE CINTURON	0.00	835.20	835.20	835.20	835.20	835.20
Part. 15	CINTURON DE CONCRETO	0.00	2,505.60	2,505.60	2,505.60	2,505.60	2,505.60



PRESIDENCIA MUNICIPAL
San Juan Huactzinco
Tlaxcala
2017-2021

000086

MUNICIPIO DE SAN JUAN HUACTZINCO TL. (ALA)
 RFC: MSJ950811K8A
 COMPORTAMIENTO PRESUPUESTARIO DE OBRAS DE AGOSTO 2020




Folio	Nombre	Aprobado	Modificado	Comprometido	Devengado	Ejercido	Precompromisos
Part. 16	CARGA Y ACARREO DE MATERIAL	0.00	598.56	598.56	598.56	598.56	598.56
Part. 17	LIMPIEZA GENERAL	0.00	926.33	926.33	926.33	926.33	926.33
Obra FGP19053003	CONSTRUCCION DE GUARNICIONES	0.00	197,576.04	197,576.04	197,576.04	197,576.04	197,576.04
Part. 1	PRELIMINARES	0.00	2,166.78	2,166.78	2,166.78	2,166.78	2,166.78
Part. 2	GUARNICION	0.00	193,536.96	193,536.96	193,536.96	193,536.96	193,536.96
Part. 3	PAVIMENTO DE CONCRETO	0.00	1,872.30	1,872.30	1,872.30	1,872.30	1,872.30
Obra FGP19053005	SUMINISTRO Y COLOCACION DE ALUMBRADO	0.00	69,315.80	69,315.80	69,315.80	69,315.80	69,315.80
Part. 01	SUMINISTRO Y COLOCACION ALUMBRADO PUB	0.00	69,315.80	69,315.80	69,315.80	69,315.80	69,315.80
Obra FGP19053006	SUMINISTRO Y TENDIDO DE BASE HIDRAULICA	0.00	142,000.00	142,000.00	142,000.00	142,000.00	142,000.00
Part. 1	SUMINISTRO BASE HIDRAULICA	0.00	95,700.00	95,700.00	95,700.00	95,700.00	95,700.00
Part. 2	RENTA RETROEXCAVADORA	0.00	20,300.00	20,300.00	20,300.00	20,300.00	20,300.00
Part. 3	RENTA DE PIPA	0.00	12,760.00	12,760.00	12,760.00	12,760.00	12,760.00
Part. 4	RENTA DE MINIRODILLO	0.00	10,440.00	10,440.00	10,440.00	10,440.00	10,440.00
Part. 5	RENTA DE BAILLARINA	0.00	2,800.00	2,800.00	2,800.00	2,800.00	2,800.00
Obra FGP19053007	RELLENO COMPACTADO CON MATERIAL FREZADO	0.00	74,673.28	74,673.28	74,673.28	74,673.28	74,673.28
Part. 01	RECOMPACTACION SUB BASE	0.00	22,273.83	22,273.83	22,273.83	22,273.83	22,273.83
Part. 02	ACARREO DE MATERIAL RECUPERADO	0.00	9,151.24	9,151.24	9,151.24	9,151.24	9,151.24
Part. 03	FORMACION DE BASE CON MATERIAL	0.00	43,248.21	43,248.21	43,248.21	43,248.21	43,248.21
Obra FISM 2020	FISM 2020 OBRAS DE URBANIZACION	0.00	0.00	0.00	0.00	0.00	0.00
Part. 1	FISM 2020	7,353,343.36	7,353,343.36	7,353,343.36	7,353,343.36	7,353,343.36	7,353,343.36
Obra FISM/20/053/001	CINSTRUCCION DE RED DE DRENAJE SANITARIO	0.00	293,217.24	293,217.24	293,217.24	293,217.24	293,217.24
Part. PREL-1	TRAZO Y NIVELACION CON EQUIPO TOPOGRAFICO	0.00	1,849.54	1,849.54	1,849.54	1,849.54	1,849.54
Part. EXC-5	EXCAVACION EN CEPAS CON MEDIOS MANUALES	0.00	9,759.52	9,759.52	9,759.52	9,759.52	9,759.52
Part. EXC-3	EXCAVACION EN CEPAS CON MEDIOS MECANICOS	0.00	35,699.01	35,699.01	35,699.01	35,699.01	35,699.01
Part. DREN-1	CAMA DE ARENA EN CEPAS PARA TENDIDO DE TUBERIA	0.00	11,943.42	11,943.42	11,943.42	11,943.42	11,943.42
Part. DREN-3	SUMINISTRO Y COLOCACION DE TUBERIA POLIETILENA	0.00	98,145.96	98,145.96	98,145.96	98,145.96	98,145.96
Part. DREN-12	CONSTRUCCION DE POZO DE VISITA CONICO	0.00	47,018.92	47,018.92	47,018.92	47,018.92	47,018.92
Part. REL-2	RELLENO COMPACTADO EN CEPAS CON MATERIAL FREZADO	0.00	41,587.55	41,587.55	41,587.55	41,587.55	41,587.55
Part. DREN-8	CONSTRUCCION DE DESCARGA SANITARIA DOMICILIO	0.00	15,291.48	15,291.48	15,291.48	15,291.48	15,291.48
Part. PREL-2	LIMPIEZA GENERAL DE LA OBRA DURANTE EL TENDIDO	0.00	1,726.43	1,726.43	1,726.43	1,726.43	1,726.43
Part. CARGA-1	CARGA Y ACARREO EN CAMION DE MATERIAL FREZADO	0.00	1,553.18	1,553.18	1,553.18	1,553.18	1,553.18
Part. EXT-01	SUMINISTRO Y COLOCACION DE TUBO DE POLIETILENA	0.00	11,316.33	11,316.33	11,316.33	11,316.33	11,316.33
Part. EXT-02	CONSTRUCCION DE REGISTROS DE TABIQUE DE POLIETILENA	0.00	3,339.59	3,339.59	3,339.59	3,339.59	3,339.59
Part. EXT-03	CONSTRUCCION DE REGISTROS DE TABIQUE DE POLIETILENA	0.00	5,019.99	5,019.99	5,019.99	5,019.99	5,019.99
Part. EXT-04	REJILLA A BASE DE ANGULO 1" CON MARCO Y	0.00	2,570.17	2,570.17	2,570.17	2,570.17	2,570.17
Part. EXT-05	INTERCONEXION DE TUBERIA A REGISTRO O	0.00	3,028.75	3,028.75	3,028.75	3,028.75	3,028.75
Part. EXT-06	CONSTRUCCION DE TUBERIA PLUVIAL A BASE	0.00	2,396.51	2,396.51	2,396.51	2,396.51	2,396.51
Part. EXT-07	REPARACION DE TUBERIA HIDRAULICA RD-26 D	0.00	970.89	970.89	970.89	970.89	970.89
Obra FISM/20/053/002	AMPLIACION DE ALUMBRADO PUBLICO AV 16	0.00	469,569.87	469,569.87	469,569.87	469,569.87	469,569.87
Part. 1	SUMINISTRO Y COLOCACION DE DADO	0.00	24,662.47	24,662.47	24,662.47	24,662.47	24,662.47
Part. 2	SUMINISTRO Y TENDIDO DE POLIDUCTO PARA	0.00	19,385.21	19,385.21	19,385.21	19,385.21	19,385.21




000087

MUNICIPIO DE SAN JUAN HUACTZINCO TL. TALA
 RFC: MSJ950811K8A
 COMPORTAMIENTO PRESUPUESTARIO DE OBRAS DE AGOSTO 2020



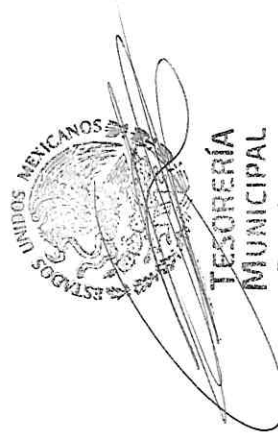
Folio	Nombre	Aprobado	Modificado	Comprometido	Devengado	Ejercido	Precompromisos
Part. 3	SUMINISTRO Y TENDIDO DE CABLE ELECTRICO	0.00	23,928.93	23,928.93	23,928.93	23,928.93	23,928.93
Part. 4	SUMINISTRO Y COLOCACION	0.00	5,309.79	5,309.79	5,309.79	5,309.79	5,309.79
Part. 5	SUMINISTRO Y COLOCACION DEL POSTE	0.00	396,283.47	396,283.47	396,283.47	396,283.47	396,283.47
Obra ISM/20/053/005	BACHEO EN ZONA NORTE DEL MUNICIPIO	0.00	98,247.53	98,247.53	98,247.53	98,247.53	98,247.53
Part. BASE-1	"RETIRO DE PAVIMENTO DE ADOQUIN EXISTENTE	0.00	14,533.53	14,533.53	14,533.53	14,533.53	14,533.53
Part. ADOQ-2	"FORMACION Y COMPACTACION DE BASE DE TEP	0.00	26,577.01	26,577.01	26,577.01	26,577.01	26,577.01
Part. ADOQ-3	CAMA DE ARENA PARA ASENTAR ADOCRETO DE C	0.00	15,319.53	15,319.53	15,319.53	15,319.53	15,319.53
Part. ADOQ-5	PAVIMENTO DE ADOCRETO TIPO HEXAGONAL DE	0.00	7,381.89	7,381.89	7,381.89	7,381.89	7,381.89
Part. PREL-1	RECOLOCACION DE ADOCRETO EXISTENTE SOBRE	0.00	28,622.16	28,622.16	28,622.16	28,622.16	28,622.16
Part. PREL-2	LIMPIEZA GENERAL DE LA OBRA DURANTE EL P	0.00	5,813.41	5,813.41	5,813.41	5,813.41	5,813.41
Obra IF/18/053/003	AMPLIACION DE RED DE AGUA POTABLE DE 2"	0.00	58,895.46	58,895.46	58,895.46	58,895.46	58,895.46
Part. PREL-1	TRAZO Y NIVELACION CON EQUIPO TOPOGRAFIC	0.00	603.20	603.20	603.20	603.20	603.20
Part. PREL-6	DEMOLICION DE PAVIMENTO DE CONCRETO HIDR	0.00	3,025.40	3,025.40	3,025.40	3,025.40	3,025.40
Part. ADOQ-4	RETIRO DE PAVIMENTO DE ADOQUIN EXISTENTE	0.00	1,255.94	1,255.94	1,255.94	1,255.94	1,255.94
Part. PREL-3	CORTE EN CONCRETO HIDRAULICO CON CORTADO	0.00	1,360.23	1,360.23	1,360.23	1,360.23	1,360.23
Part. EXC-3	EXCAVACION EN CEPAS CON MEDIOS MECANICOS	0.00	5,392.83	5,392.83	5,392.83	5,392.83	5,392.83
Part. AGUA-3	SUMINISTRO Y CONEXION DE TUBO HIDRAULICO	0.00	5,549.44	5,549.44	5,549.44	5,549.44	5,549.44
Part. AGUA-12	SUMINISTRO Y CONEXION DE CODO HIDRAULICO	0.00	245.34	245.34	245.34	245.34	245.34
Part. AGUA-16	REGISTRO HIDRAULICO DE 60X60 CM Y HASTA	0.00	4,739.60	4,739.60	4,739.60	4,739.60	4,739.60
Part. AGUA-17	SUMINISTRO Y CONEXION DE VALVULA DE COMP	0.00	3,863.26	3,863.26	3,863.26	3,863.26	3,863.26
Part. AGUA-22	"SUMINISTRO Y CONEXION DE TAPON CAMPANA"	0.00	160.79	160.79	160.79	160.79	160.79
Part. AGUA-30	SUMINISTRO Y CONEXION DE COPILE DE REPARA	0.00	964.73	964.73	964.73	964.73	964.73
Part. AGUA-1	SUMINISTRO Y RECONEXION DE TOMA DOMICILI	0.00	2,282.88	2,282.88	2,282.88	2,282.88	2,282.88
Part. REL-2	RELLENO COMPACTADO EN CEPAS CON MATERIAL	0.00	5,330.76	5,330.76	5,330.76	5,330.76	5,330.76
Part. PAVH-2	PAVIMENTO DE CONCRETO REFORZADO F'c=250	0.00	18,722.69	18,722.69	18,722.69	18,722.69	18,722.69
Part. ADOQ-5	RECOLOCACION DE ADOCRETO EXISTENTE SOBRE	0.00	2,473.43	2,473.43	2,473.43	2,473.43	2,473.43
Part. ADOQ-6	ELABORACION DE CINTURONES DE CONCRETO SI	0.00	2,329.28	2,329.28	2,329.28	2,329.28	2,329.28
Part. PREL-2	LIMPIEZA GENERAL DE LA OBRA DURANTE EL	0.00	595.66	595.66	595.66	595.66	595.66
Obra ISR/20/053/001	CARGA, ACARREO, TENDIDO Y FRESADO	0.00	64,876.48	64,876.48	64,876.48	64,876.48	64,876.48
Obra ISR/20/053/002	RENTA DE RETRO Y CAMION	0.00	64,876.48	64,876.48	64,876.48	64,876.48	64,876.48
Part. 1	AMPLIACION DE ALUMBRADO PUBLICO	0.00	48,922.15	48,922.15	48,922.15	48,922.15	48,922.15
Part. 1	SUMINISTRO Y COLOCACION DE POSTE DE CON	0.00	38,550.11	38,550.11	38,550.11	38,550.11	38,550.11
Part. 2	SUMINISTRO E INSTALACION DE BRAZO CEDULA	0.00	4,531.77	4,531.77	4,531.77	4,531.77	4,531.77
Part. 3	SUMINISTRO E INSTALACION DE BASE	0.00	3,025.51	3,025.51	3,025.51	3,025.51	3,025.51
Part. 4	SUMINISTRO E INSTALACION DE BRAZO	0.00	1,294.79	1,294.79	1,294.79	1,294.79	1,294.79
Part. 5	SUMINISTRO E INSTALACION DE BRAZO	0.00	1,519.97	1,519.97	1,519.97	1,519.97	1,519.97
Obra ISR/20/053/004	REPARACION DE BOBINAS Y TRANSFORMADOR	0.00	69,368.00	69,368.00	69,368.00	69,368.00	69,368.00
Part. 1	RETIRO Y COLOCACION DE BOBINAS TRANSFORM	0.00	50,692.00	50,692.00	50,692.00	50,692.00	50,692.00
Part. 2	DERRAME DE ARBOLES	0.00	18,676.00	18,676.00	18,676.00	18,676.00	18,676.00
Obra ISR/20/053/005	ESTUDIOS BASICOS PARA CONSTR DE ANDADOR	0.00	69,600.00	69,600.00	69,600.00	69,600.00	69,600.00
Part. 1	-LEVANTAMIENTO TOPOGRAFICO EX CAMPO	0.00	23,199.95	23,199.95	23,199.95	23,199.95	23,199.95



000088

MUNICIPIO DE SAN JUAN HUACTZINCO TL. JALA
 RFC: MSJ950811K8A
 COMPORTAMIENTO PRESUPUESTARIO DE OBRAS DE AGOSTO 2020

Folio	Nombre	Aprobado	Modificado	Comprometido	Devengado	Ejercido	Pagado	Precompromisos
Part. 2	ESTUDIO GEOLÓGICO Y EXPLORACION	0.00	34,800.00	34,800.00	34,800.00	34,800.00	34,800.00	34,800.00
Part. 3	ELABORACION DE PLANOS RESULTADO DE LOS	0.00	11,600.05	11,600.05	11,600.05	11,600.05	11,600.05	11,600.05
Obra ISR/20/053/006	DESASOLVE DE ZANJAS	0.00	28,988.40	28,988.40	28,988.40	28,988.40	28,988.40	28,988.40
Part. 1	RENTA DE RETROEXCAVADORA	0.00	19,998.40	19,998.40	19,998.40	19,998.40	19,998.40	19,998.40
Part. 2	RENTA DE CAMION DE VOLTEO	0.00	8,990.00	8,990.00	8,990.00	8,990.00	8,990.00	8,990.00
Obra ISR/20/053/008	SUMINISTRO Y COLOCACION DE PALMA TIPO	0.00	32,828.00	32,828.00	32,828.00	32,828.00	32,828.00	32,828.00
Part. 1	SUMINISTRO Y COLOCACION DE DE PALMA TIPO	0.00	32,828.00	32,828.00	32,828.00	32,828.00	32,828.00	32,828.00
Obra ISR20/053/003	CARGA Y ACARREO DE LIRIO ACUATICO Y CONF	0.00	25,908.90	25,908.90	25,908.90	25,908.90	25,908.90	25,908.90
Part. 1	RENTA DE RETROEXCAVADORA	0.00	13,248.94	13,248.94	13,248.94	13,248.94	13,248.94	13,248.94
Part. 2	RENTA DE CAMION DE VOLTEO	0.00	6,960.00	6,960.00	6,960.00	6,960.00	6,960.00	6,960.00
Part. 3	RENTA DE MOTOCONFORMADORA	0.00	5,699.96	5,699.96	5,699.96	5,699.96	5,699.96	5,699.96
Obra PRODER19/053/001	CONSTRUCCION DE DRENAJE SANITARIO	21,654.00	21,654.00	21,654.00	21,654.00	21,654.00	21,654.00	21,654.00
Part. DREN-12	CONSTRUCCION POZO DE VISITA	21,654.00	21,654.00	21,654.00	21,654.00	21,654.00	21,654.00	21,654.00
		8,547,996.49	11,060,939.08	3,447,288.70	3,447,288.70	3,447,288.70	3,447,288.70	3,447,288.70



TESORERÍA
 MUNICIPAL
 San Juan
 Huactzinco
 Tlaxcala
 2017-2021

000089



PRESIDENCIA
 MUNICIPAL
 San Juan
 Huactzinco
 Tlaxcala
 2017-2021