

MUNICIPIO DE SAN JUAN HUACTZINCO TLAXCALA

000001

ESTADO DE ACTIVIDADES
Del 1 de Enero al 29 de Febrero de 2020 y 2019
(Cifras en pesos)



2020

2019

INGRESOS Y OTROS BENEFICIOS

PRESIDENCIA
MUNICIPAL
San Juan
Huactzinco
Tlaxcala
2017-2021

| | | |
|---|--------------|---------------|
| INGRESOS DE GESTION | 214,887.66 | 1,065,894.51 |
| IMPUESTOS | 71,802.50 | 257,220.30 |
| CUOTAS Y APORTACIONES DE SEGURIDAD SOCIAL | 0.00 | 0.00 |
| CONTRIBUCIONES DE MEJORAS | 0.34 | 154,764.28 |
| DERECHOS | 139,862.74 | 602,650.91 |
| PRODUCTOS DE TIPO CORRIENTE | 3,222.08 | 48,614.02 |
| APROVECHAMIENTOS DE TIPO CORRIENTE | 0.00 | 2,645.00 |
| INGRESOS POR VENTA DE BIENES Y PRESTACIÓN DE SERVICIOS | 0.00 | 0.00 |
| PART, APORT, CONV, INCENT. DERIV. D/COLAB. FISCAL, F. DIST. DE APORT, TRANSF, ASIG, SUBS Y SUBV Y P Y JUB | 5,921,057.82 | 33,845,880.87 |
| PART, APORT, CONV, INCENT. DERIV. D/COLAB. FISCAL, F. DIST. DE APORT | 5,921,057.82 | 33,845,880.87 |
| TRANSFERENCIAS, ASIGNACIONES, SUBSIDIOS Y SUBVENCIONES Y PENSIONES Y JUBILACIONES | 0.00 | 0.00 |
| OTROS INGRESOS Y BENEFICIOS | 0.00 | 0.00 |
| INGRESOS FINANCIEROS | 0.00 | 0.00 |
| INCREMENTO POR VARIACIÓN DE INVENTARIOS | 0.00 | 0.00 |
| DISMINUCIÓN DEL EXCESO DE ESTIMACIONES POR PÉRDIDA O DETERIORO U OBSOLESCENCIA | 0.00 | 0.00 |
| DISMINUCIÓN DEL EXCESO DE PROVISIONES | 0.00 | 0.00 |
| OTROS INGRESOS Y BENEFICIOS VARIOS | 0.00 | 0.00 |
| TOTAL DE INGRESOS Y OTROS BENEFICIOS | 6,135,945.48 | 34,911,775.38 |

GASTOS Y OTRAS PÉRDIDAS



TESORERÍA
MUNICIPAL
San Juan
Huactzinco
Tlaxcala
2017-2021

| | | |
|--|--------------|---------------|
| GASTOS DE FUNCIONAMIENTO | 2,872,311.83 | 20,703,116.28 |
| SERVICIOS PERSONALES | 1,969,255.99 | 13,100,927.48 |
| MATERIALES Y SUMINISTROS | 356,522.69 | 2,222,138.10 |
| SERVICIOS GENERALES | 546,533.15 | 5,380,050.70 |
| TRANSFERENCIAS, ASIGNACIONES, SUBSIDIOS Y OTRAS AYUDAS | 35,055.05 | 1,216,297.10 |
| TRANSFERENCIAS INTERNAS Y ASIGNACIONES AL SECTOR PÚBLICO | 0.00 | 0.00 |
| TRANSFERENCIAS AL RESTO DEL SECTOR PÚBLICO | 0.00 | 0.00 |
| SUBSIDIOS Y SUBVENCIONES | 0.00 | 499,991.89 |
| AYUDAS SOCIALES | 35,055.05 | 716,305.21 |
| PENSIONES Y JUBILACIONES | 0.00 | 0.00 |
| TRANSFERENCIAS A FIDEICOMISOS, MANDATOS Y CONTRATOS ANÁLOGOS | 0.00 | 0.00 |
| TRANSFERENCIAS A LA SEGURIDAD SOCIAL | 0.00 | 0.00 |
| DONATIVOS | 0.00 | 0.00 |
| TRANSFERENCIAS AL EXTERIOR | 0.00 | 0.00 |
| PARTICIPACIONES Y APORTACIONES | 0.00 | 0.00 |
| PARTICIPACIONES | 0.00 | 0.00 |
| APORTACIONES | 0.00 | 0.00 |
| CONVENIOS | 0.00 | 0.00 |

MUNICIPIO DE SAN JUAN HUACTZINCO TLAXCALA

00003002

ESTADO DE ACTIVIDADES
Del 1 de Enero al 29 de Febrero de 2020 y 2019
(Cifras en pesos)

| | 2020 | 2019 |
|---|--------------|---------------|
| INTERESES, COMISIONES Y OTROS GASTOS DE LA DEUDA PUBLICA | 0.00 | 0.00 |
| INTERESES DE LA DEUDA PÚBLICA | 0.00 | 0.00 |
| COMISIONES DE LA DEUDA PÚBLICA | 0.00 | 0.00 |
| GASTOS DE LA DEUDA PÚBLICA | 0.00 | 0.00 |
| COSTO POR COBERTURAS | 0.00 | 0.00 |
| APOYOS FINANCIEROS | 0.00 | 0.00 |
| OTROS GASTOS Y PERDIDAS EXTRAORDINARIAS | 0.00 | 0.00 |
| ESTIMACIONES, DEPRECIACIONES, DETERIOROS, OBSOLESCENCIA Y AMORTIZACIONES | 0.00 | 0.00 |
| PROVISIONES | 0.00 | 0.00 |
| DISMINUCIÓN DE INVENTARIOS | 0.00 | 0.00 |
| AUMENTO POR INSUFICIENCIA DE ESTIMACIONES POR PÉRDIDA O DETERIORO U OBSOLESCENCIA | 0.00 | 0.00 |
| AUMENTO POR INSUFICIENCIA DE PROVISIONES | 0.00 | 0.00 |
| OTROS GASTOS | 0.00 | 0.00 |
| INVERSIÓN PÚBLICA | 0.00 | 10,566,236.92 |
| INVERSION PUBLICA NO CAPITALIZABLE | 0.00 | 10,566,236.92 |
| TOTAL DE GASTOS Y OTRAS PÉRDIDAS | 2,907,366.88 | 32,485,650.30 |
| RESULTADOS DEL EJERCICIO (AHORRO/DESAHORRO) | 3,228,578.60 | 2,426,125.08 |



PRESIDENCIA
Municipal
San Juan
Huactzinco
Tlaxcala
2017-2021

Bajo protesta de decir verdad de los Estados Financieros y sus notas,
son razonablemente correctos y son responsabilidad del emisor.

LIC. ALFREDO VALENCIA MUÑOZ
PRESIDENTE MUNICIPAL CONSTITUCIONAL

C. MARIBEL MUÑOZ RAMIREZ
SINDICO MUNICIPAL

C.P. ADOLFO ELEAZAR GONZALEZ DEL RAZO
TESORERO MUNICIPAL



TESORERÍA
MUNICIPAL
San Juan
Huactzinco
Tlaxcala
2017-2021

MUNICIPIO DE SAN JUAN HUACZINCO TLAXCALA
 ESTADO DE SITUACIÓN FINANCIERA
 Al 29 de Febrero de 2020 y 2019
 (Cifras en pesos)

| | 2020 | 2019 | 2020 | 2019 |
|---|----------------------|----------------------|-------------------|-------------------|
| ACTIVO | | | | |
| ACTIVO CIRCULANTE | | | | |
| EFFECTIVO Y EQUIVALENTES | 8,363,845.97 | 5,770,075.36 | 133,693.13 | 315,903.75 |
| DERECHOS A RECIBIR EFECTIVO O EQUIVALENTES | 524,617.45 | 11,876.33 | 504,403.08 | 2,683.31 |
| DERECHOS A RECIBIR BIENES O SERVICIOS | 59,781.83 | 24,210.00 | 0.00 | 0.00 |
| INVENTARIOS | 0.00 | 0.00 | 0.00 | 0.00 |
| ALMACENES | 0.00 | 0.00 | 0.00 | 0.00 |
| ESTIMACIÓN POR PÉRDIDA O DETERIORO DE ACTIVOS CIRCULANTES | 0.00 | 0.00 | 0.00 | 0.00 |
| OTROS ACTIVOS CIRCULANTES | 0.00 | 0.00 | 0.00 | 0.00 |
| TOTAL DE ACTIVOS CIRCULANTES | 8,948,245.25 | 5,806,161.69 | 638,096.21 | 318,587.06 |
| ACTIVO NO CIRCULANTE | | | | |
| INVERSIONES FINANCIERAS A LARGO PLAZO | 0.00 | 0.00 | 0.00 | 0.00 |
| DERECHOS A RECIBIR EFECTIVO O EQUIVALENTES A LARGO PLAZO | 0.00 | 0.00 | 0.00 | 0.00 |
| BIENES INMUEBLES, INFRAESTRUCTURA Y CONSTRUCCIONES EN PROCESO | 28,140,637.27 | 27,745,597.41 | 0.00 | 0.00 |
| BIENES MUEBLES | 8,588,363.78 | 8,579,866.76 | 0.00 | 0.00 |
| ACTIVOS INTANGIBLES | 19,000.00 | 19,000.00 | 0.00 | 0.00 |
| DEPRECIACIÓN, DETERIORO Y AMORTIZACIÓN ACUMULADA DE BIENES | -1,883,633.66 | -1,883,633.66 | 0.00 | 0.00 |
| ACTIVOS DIFERIDOS | 0.00 | 0.00 | 0.00 | 0.00 |
| ESTIMACIÓN POR PÉRDIDA O DETERIORO DE ACTIVOS NO CIRCULANTES | 0.00 | 0.00 | 0.00 | 0.00 |
| OTROS ACTIVOS NO CIRCULANTES | 0.00 | 0.00 | 0.00 | 0.00 |
| TOTAL DE ACTIVOS NO CIRCULANTES | 34,864,367.39 | 34,460,832.51 | 638,096.21 | 318,587.06 |
| TOTAL DEL PASIVO | 638,096.21 | 638,096.21 | 638,096.21 | 318,587.06 |

| | 2020 | 2019 |
|--|-------------------|-------------------|
| PASIVO | | |
| PASIVO CIRCULANTE | | |
| CUENTAS POR PAGAR A CORTO PLAZO | 133,693.13 | 315,903.75 |
| DOCUMENTOS POR PAGAR A CORTO PLAZO | 504,403.08 | 2,683.31 |
| PORCIÓN A CORTO PLAZO DE LA DEUDA PÚBLICA A LARGO PLAZO | 0.00 | 0.00 |
| TÍTULOS Y VALORES A CORTO PLAZO | 0.00 | 0.00 |
| PASIVOS DIFERIDOS A CORTO PLAZO | 0.00 | 0.00 |
| FONDOS Y BIENES DE TERCEROS EN GARANTÍA Y/O ADMINISTRACIÓN A CORTO PLAZO | 0.00 | 0.00 |
| PROVISIONES A CORTO PLAZO | 0.00 | 0.00 |
| OTROS PASIVOS A CORTO PLAZO | 0.00 | 0.00 |
| TOTAL DE PASIVOS CIRCULANTES | 638,096.21 | 318,587.06 |
| PASIVO NO CIRCULANTE | | |
| CUENTAS POR PAGAR A LARGO PLAZO | 0.00 | 0.00 |
| DOCUMENTOS POR PAGAR A LARGO PLAZO | 0.00 | 0.00 |
| DEUDA PÚBLICA A LARGO PLAZO | 0.00 | 0.00 |
| PASIVOS DIFERIDOS A LARGO PLAZO | 0.00 | 0.00 |
| FONDOS Y BIENES DE TERCEROS EN GARANTÍA Y/O ADMINISTRACIÓN A LARGO PLAZO | 0.00 | 0.00 |
| PROVISIONES A LARGO PLAZO | 0.00 | 0.00 |
| TOTAL DE PASIVOS NO CIRCULANTES | 0.00 | 0.00 |
| TOTAL DEL PASIVO | 638,096.21 | 318,587.06 |
| HACIENDA PÚBLICA / PATRIMONIO | | |
| HACIENDA PÚBLICA/PATRIMONIO CONTRIBUIDO | 8,096,762.89 | 8,096,762.89 |
| AFORTACIONES | 8,096,762.89 | 8,096,762.89 |
| DONACIONES DE CAPITAL | 0.00 | 0.00 |
| ACTUALIZACIÓN DE LA HACIENDA PÚBLICA/PATRIMONIO | 0.00 | 0.00 |



PRESIDENCIA
 MUNICIPAL
 Huaczinco
 Tlaxcala
 2017-2021



TESORERÍA
 MUNICIPAL
 San Juan
 Huaczinco
 Tlaxcala
 2017-2021

MUNICIPIO DE SAN JUAN HUACTZINCO TLAXCALA
 ESTADO DE SITUACIÓN FINANCIERA
 Al 29 de Febrero de 2020 y 2019
 (Cifras en pesos)

| | 2020 | 2019 |
|---|---------------|---------------|
| TOTAL DEL ACTIVO..... | 43,812,612.64 | 39,948,407.14 |
| HACIENDA PÚBLICA /PATRIMONIO GENERADO | 35,077,753.54 | 31,851,644.25 |
| RESULTADOS DEL EJERCICIO (AHORRO/ DESAHORRO) | 3,228,578.60 | 2,426,125.08 |
| RESULTADOS DE EJERCICIOS ANTERIORES | 31,849,174.94 | 29,425,519.17 |
| REVALUOS | 0.00 | 0.00 |
| RESERVAS | 0.00 | 0.00 |
| RECTIFICACIONES DE RESULTADOS DE EJERCICIOS ANTERIORES | 0.00 | 0.00 |
| EXCESO O INSUFICIENCIA EN LA ACTUALIZACION DE LA HACIENDA PÚBLICA/ PATRIMONIO | 0.00 | 0.00 |
| RESULTADO POR POSICIÓN MONETARIA | 0.00 | 0.00 |
| RESULTADO POR TENENCIA DE ACTIVOS NO MONETARIOS | 0.00 | 0.00 |
| TOTAL HACIENDA PÚBLICA/PATRIMONIO..... | 43,174,516.43 | 39,948,407.14 |
| TOTAL DEL PASIVO Y HACIENDA PÚBLICA/PATRIMONIO..... | 43,812,612.64 | 40,266,994.20 |



Bajo protesta de decir verdad, **PRESIDENTE MUNICIPAL** de los Estados Financieros y sus notas, son razonablemente correctas y son responsabilidad del emisor.

San Juan
 Huactzinco
 Tlaxcala

2017-2021
 LIC. ALFREDO VALENCIA MUÑOZ
 PRESIDENTE MUNICIPAL CONSTITUCIONAL

C. MARIBEL MUÑOZ RAMIREZ
 SINDICO MUNICIPAL



TESORERÍA MUNICIPAL
 San Juan
 Huactzinco
 Tlaxcala
 2017-2021

C.P. ADOLFO ELEAZAR GONZALEZ DEL RAZO
 TESORERO MUNICIPAL

00000004

MUNICIPIO DE SAN JUAN HUACZINCO TLX. ALA

ESTADO DE VARIACIÓN EN LA HACIENDA PÚBLICA
Del 1 de Enero al 29 de Febrero de 2020
(Cifras en pesos)

| Concepto | Hacienda Pública/ Patrimonio Contribuido | Hacienda Pública/ Patrimonio Generado de Ejercicios Ant. | Hacienda Pública/ Patrimonio Generado del Ejercicio | Exceso o Insuficiencia en la Actualización de la Hacienda Pública / Patrimonio / | TOTAL |
|--|--|--|---|--|---------------|
| Hacienda Pública / Patrimonio Contribuido Neto 2019 | 8,096,762.89 | | | | 8,096,762.89 |
| Aportaciones | 8,096,762.89 | | | | 8,096,762.89 |
| Donaciones de Capital | 0.00 | | | | 0.00 |
| Actualización de la Hacienda Pública/Patrimonio | 0.00 | | | | 0.00 |
| Hacienda Pública / Patrimonio Generado Neto 2019 | | 29,425,519.17 | 2,426,125.08 | | 31,851,644.25 |
| Resultados del Ejercicio (Ahorro/Desahorro) | | | 2,426,125.08 | | 2,426,125.08 |
| Resultados de Ejercicios Anteriores | | | | | 29,425,519.17 |
| Revalúos | | 0.00 | | | 0.00 |
| Reservas | | 0.00 | | | 0.00 |
| Rectificaciones de Resultados de Ejercicios Anteriores | | 0.00 | | | 0.00 |
| Exceso o Insuficiencia en la Actualización de la Hacienda Pública/Patrimonio Neto 2019 | | | | 0.00 | 0.00 |
| Resultado por Posición Monetaria | | | | 0.00 | 0.00 |
| Resultado por Tenencia de Activos no Monetarios | | | | 0.00 | 0.00 |

| | | | | | |
|--|--------------|---------------|--------------|------|---------------|
| Hacienda Pública / Patrimonio Neto Final 2019 | 8,096,762.89 | 29,425,519.17 | 2,426,125.08 | 0.00 | 39,948,407.14 |
| Cambios en la Hacienda Pública / Patrimonio Contribuido Neto 2020 | 0.00 | | | | 0.00 |
| Aportaciones | 0.00 | | | | 0.00 |
| Donaciones de Capital | 0.00 | | | | 0.00 |
| Actualización de la Hacienda Pública/Patrimonio | 0.00 | | | | 0.00 |



PRESIDENCIA
MUNICIPAL
San Juan
Huaczinco
Tlaxcala
2017-2021

00000005



TESORERÍA
MUNICIPAL
San Juan
Huaczinco
Tlaxcala
2017-2021

MUNICIPIO DE SAN JUAN HUACTZINCO TLA. XALA

ESTADO DE VARIACIÓN EN LA HACIENDA PÚBLICA
Del 1 de Enero al 29 de Febrero de 2020
(Cifras en pesos)

| | | | |
|--|---------------|---------------|---------------|
| Variaciones de la Hacienda Pública / Patrimonio Generado Neto 2020 | 2,423,655.77 | 802,453.52 | 3,226,109.29 |
| (Ahorro/Desahorro) | | 3,228,578.60 | 3,228,578.60 |
| Resultados de Ejercicios Anteriores | -2,423,655.77 | -2,426,125.08 | -2,469.31 |
| Revalúos | | 0.00 | 0.00 |
| Reservas | | 0.00 | 0.00 |
| Rectificaciones de Resultados de Ejercicios Anteriores | | 0.00 | 0.00 |
| Cambios en el Exceso o Insuficiencia en la Actualización de la Hacienda Pública/Patrimonio Neto 2020 | | | 0.00 |
| Resultado por Posición Monetaria | | | 0.00 |
| Resultado por Tenencia de Activos no Monetarios | | | 0.00 |
| Hacienda Pública / Patrimonio Neto Final 2020 | 8,096,765.89 | 3,228,578.60 | 43,174,516.43 |



Bajo protesta de decir verdad de la veracidad de los Estados Financieros y sus notas, son razonablemente correctos y de plena responsabilidad del emisor.

PRESIDENCIA MUNICIPAL
San Juan Huactzinco

LIC. ALFREDO VALENCIA MUNDIACZINCO C. MARIBEL MUÑOZ RAMIREZ
PRESIDENTE MUNICIPAL CONSTITUCIONAL SINDICO MUNICIPAL

2017-2021

[Handwritten signature]
C. P. ADOLFO ELPAZAR GONZALEZ DEL RAZO
TESORERO MUNICIPAL

TESORERÍA MUNICIPAL
San Juan Huactzinco Tlaxcala
2017-2021

00000006

MUNICIPIO DE SAN JUAN HUACTZINCO TLA. TLA

ESTADO DE CAMBIOS EN LA SITUACIÓN FINANCIERA
Al 29 de Febrero de 2020 y 2019
(Cifras en pesos)

| Origen | Aplicación | Origen | Aplicación |
|--------|--|--------|------------|
| | RESERVAS | - | - |
| | RECTIFICACIONES DE RESULTADOS DE EJERCICIOS ANTERIORES | - | - |
| | EXCESO O INSUFICIENCIA EN LA ACTUALIZACIÓN DE LA HACIENDA PÚBLICA/PATRIMONIO | - | - |
| | RESULTADO POR POSICIÓN MONETARIA | - | - |
| | RESULTADO POR TENENCIA DE ACTIVOS NO MONETARIOS | - | - |

Bajo protesta de decir verdad, los Estados Financieros y sus notas, son razonablemente correctos y son responsabilidad del emisor.



PRESIDENCIA MUNICIPAL
San Juan Huactzinco

LIC. ALFREDO VALENZUELA MUNOZ
PRESIDENTE MUNICIPAL CONSULTORIAL
2017-2021

C. MARIBEL MUÑOZ RAMÍREZ
SINDICO MUNICIPAL

[Handwritten Signature]
C.P. ANTONIO ELEAZAR GONZALEZ DEL RAZO
TESORERO MUNICIPAL



TESORERÍA MUNICIPAL
San Juan Huactzinco
Tlaxcala
2017-2021

00000008

ESTADO DE FLUJOS DE EFECTIVO
Del 1 de Enero al 29 de Febrero de 2020 y 2019
(Cifras en pesos)

| | 2020 | 2019 |
|---|--------------|---------------|
| FLUJOS DE EFECTIVO DE LAS ACTIVIDADES DE OPERACIÓN | | |
| ORIGEN | | |
| IMPUESTOS | 6,135,945.48 | 34,911,775.38 |
| CUOTAS Y APORTACIONES DE SEGURIDAD SOCIAL | 71,802.50 | 257,220.30 |
| | 0.00 | 0.00 |
| CONTRIBUCIONES DE MEJORAS | 0.34 | 154,764.28 |
| DERECHOS | 139,862.74 | 602,650.91 |
| PRODUCTOS DE TIPO CORRIENTE | 3,222.08 | 48,614.02 |
| APROVECHAMIENTOS DE TIPO CORRIENTE | 0.00 | 2,645.00 |
| INGRESOS POR VENTA DE BIENES Y PRESTACIÓN DE SERVICIOS | 0.00 | 0.00 |
| PART.APORT.CONV.INCENT. DERIV. D/COLAB. FISCAL, F. DIST. DE APORT | 5,921,057.82 | 33,845,880.87 |
| TRANSFERENCIAS, ASIGNACIONES, SUBSIDIOS Y SUBVENCIONES Y PENSIONES Y JUBILACIONES | 0.00 | 0.00 |
| OTROS ORIGENES DE OPERACIÓN | 0.00 | 0.00 |
| APLICACIÓN | | |
| SERVICIOS PERSONALES | 2,907,366.88 | 21,919,413.38 |
| MATERIALES Y SUMINISTROS | 1,969,255.99 | 13,100,927.48 |
| SERVICIOS GENERALES | 356,522.69 | 2,222,138.10 |
| TRANSFERENCIAS INTERNAS Y ASIGNACIONES | 546,533.15 | 5,380,050.70 |
| | 0.00 | 0.00 |
| TRANSFERENCIAS AL RESTO DEL SECTOR PÚBLICO | 0.00 | 0.00 |
| SUBSIDIOS Y SUBVENCIONES | 0.00 | 0.00 |
| AYUDAS SOCIALES | 35,055.05 | 499,991.89 |
| PENSIONES Y JUBILACIONES | 0.00 | 716,305.21 |
| TRANSFERENCIAS A FIDEICOMISOS, MANDATOS Y CONTRATOS ANÁLOGOS | 0.00 | 0.00 |
| TRANSFERENCIAS A LA SEGURIDAD SOCIAL | 0.00 | 0.00 |
| DONATIVOS | 0.00 | 0.00 |
| TRANSFERENCIAS AL EXTERIOR | 0.00 | 0.00 |
| PARTICIPACIONES | 0.00 | 0.00 |
| APORTACIONES | 0.00 | 0.00 |
| CONVENIOS | 0.00 | 0.00 |
| OTRAS APLICACIONES DE OPERACIÓN | 0.00 | 0.00 |
| FLUJOS NETOS DE EFECTIVO POR ACTIVIDADES DE OPERACIÓN | 3,228,578.60 | 12,992,362.00 |

00000009



PREFECTURA MUNICIPAL
San Juan Huactzinco
Tlaxcala
2017-2021



TESORERÍA MUNICIPAL
San Juan Huactzinco
Tlaxcala
2017-2021

MUNICIPIO DE SAN JUAN HUACTZINCO TLA. XALA

ESTADO DE FLUJOS DE EFECTIVO
Del 1 de Enero al 29 de Febrero de 2020 y 2019
(Cifras en pesos)

| | 2020 | 2019 |
|---|--------------|---------------|
| Incremento/Disminución Neta en el Efectivo y Equivalentes al Efectivo | 2,593,770.61 | -4,557,544.27 |
| Efectivo y Equivalentes al Efectivo al Inicio del Ejercicio | 5,770,075.36 | 10,327,619.63 |
| Efectivo y Equivalentes al Efectivo al Final del Ejercicio | 8,363,845.97 | 5,770,075.36 |



Bajo protesta de decir verdad declaramos que los Estados Financieros y sus notas, son razonablemente correctos y son responsabilidad del emisor.

PRESIDENCIA MUNICIPAL

SAN JUAN

LIC. ALFREDO VALENCIA MUÑOZ
PRESIDENTE MUNICIPAL CONSTITUCIONAL

C. MARIBEL MUÑOZ RAMIREZ
SINDICO MUNICIPAL

2017-2021



TESORERÍA MUNICIPAL
San Juan
Huactzinco
Tlaxcala
2017-2021

C. P. ADOLFO ELEAZAR GONZALEZ DEL RAZO
TESORERO MUNICIPAL

00000011

MUNICIPIO DE SAN JUAN HUACTZINCO TLAXCALA


INFORME SOBRE PASIVOS CONTINGENTES
Al 29 de Febrero de 2020
(Cifras en pesos)

00880012



Bajo protesta de decir verdad declaro que los Estados Financieros y sus notas, son razonablemente correctos y son responsabilidad del emisor.

PRESIDENCIA
MUNICIPAL
San Juan
Huactzinco
Tlaxcala


LIC. ALFREDO VALENZUELA MUÑOZ - 2017 - 2021
PRESIDENTE MUNICIPAL CONSTITUCIONAL

C. MARIBEL MUÑOZ RAMIREZ
SINDICO MUNICIPAL

C.P. ADOLFO ELEAZAR GONZALEZ DEL RAZO
TESORERO MUNICIPAL




TESORERIA
MUNICIPAL
San Juan
Huactzinco
Tlaxcala
2017 - 2021

MUNICIPIO DE SAN JUAN HUACITZINCO TLAXCALA
 NOTAS AL ESTADO DE SITUACIÓN FINANCIERA
 Al 29 de Febrero de 2020
 (Cifras en pesos)



PRESIDENCIA
 MUNICIPAL
 San Juan
 Huacitzinco
 Tlaxcala
 2017-2021

ESF-01 FONDOS CON AFECTACIÓN ESPECÍFICA E INVERSIONES FINANCIERAS:

| Cuenta | Nombre de la Cuenta | Monto | Tipo |
|---------|--|-------|------|
| 1.1.1.4 | INVERSIONES TEMPORALES (HASTA 3 MESES) | 0.00 | |
| 1.1.1.5 | FONDOS CON AFECTACIÓN ESPECÍFICA | 0.00 | |
| 1.1.2.1 | INVERSIONES FINANCIERAS DE CORTO PLAZO | 0.00 | |
| 1.2.1.1 | INVERSIONES A LARGO PLAZO | 0.00 | |
| | TOTAL | 0.00 | |

ESF-02 CONTRIBUCIONES POR RECUPERAR:

| Cuenta | Nombre de la Cuenta | Monto | 2019 | 2018 | 2017 | 2016 |
|---------|--------------------------------------|-------|------|------|------|------|
| 1.1.2.2 | CUENTAS POR COBRAR A CORTO PLAZO | 0.00 | 0.00 | 0.00 | 0.00 | 0.00 |
| 1.1.2.4 | INGRESOS POR RECUPERAR A CORTO PLAZO | 0.00 | 0.00 | 0.00 | 0.00 | 0.00 |
| | TOTAL | 0.00 | 0.00 | 0.00 | 0.00 | 0.00 |

ESF-03 CONTRIBUCIONES POR RECUPERAR CORTO PLAZO:

| Cuenta | Nombre de la Cuenta | Monto | 90 días | 180 días | 365 días | +365 días |
|---------|--|------------|------------|----------|----------|-----------|
| 1.1.2.3 | DEUDORES DIVERSOS POR COBRAR A CORTO PLAZO | 523,383.65 | 517,383.65 | 0.00 | 0.00 | 6,000.00 |
| 1.1.2.5 | DEUDORES POR ANTICIPOS DE LA TESORERÍA A CORTO PLAZO | 0.00 | 0.00 | 0.00 | 0.00 | 0.00 |
| 1.1.3 | DERECHOS A RECIBIR BIENES O SERVICIOS | 59,781.83 | 50,571.83 | 0.00 | 9,210.00 | 0.00 |
| 1.1.3.1 | ANTICIPO A PROVEEDORES POR ADQUISICIÓN DE BIENES Y PRESTACIÓN DE SERV A C/ PLAZO | 59,781.83 | 50,571.83 | 0.00 | 9,210.00 | 0.00 |
| 1.1.3.2 | ANTICIPO A PROVEEDORES POR ADQ DE BIENES INMUEBLES Y MUEBLES A C/ PLAZO | 0.00 | 0.00 | 0.00 | 0.00 | 0.00 |
| 1.1.3.3 | ANTICIPO A PROVEEDORES POR ADQUISICIÓN DE BIENES INTANGIBLES A CORTO PLAZO | 0.00 | 0.00 | 0.00 | 0.00 | 0.00 |
| 1.1.3.4 | ANTICIPO A CONTRATISTAS POR OBRAS PÚBLICAS A CORTO PLAZO | 0.00 | 0.00 | 0.00 | 0.00 | 0.00 |
| 1.1.3.9 | OTROS DERECHOS A RECIBIR BIENES O SERVICIOS A CORTO PLAZO | 0.00 | 0.00 | 0.00 | 0.00 | 0.00 |
| | TOTAL | 583,165.48 | 567,955.48 | 0.00 | 9,210.00 | 6,000.00 |

ESF-04 INVENTARIO:

| Cuenta | Nombre de la Cuenta | Monto |
|--------|---------------------|-------|
| 1.1.4 | INVENTARIOS | 0.00 |

TESORERÍA
 MUNICIPAL
 San Juan
 Huacitzinco
 Tlaxcala
 2017-2021

00000013

MUNICIPIO DE SAN JUAN HUACITZINCO TLAXCALA
 NOTAS AL ESTADO DE SITUACIÓN FINANCIERA
 Al 29 de Febrero de 2020
 (Cifras en pesos)



PRESIDENCIA
 MUNICIPAL
 San Juan
 Huacitzinco
 Tlaxcala
 2017-2021

| Cuenta | Nombre de la Cuenta | Monto | Método |
|---------|---|-------|--------|
| 1.1.4.1 | INVENTARIO DE MERCANCIAS PARA VENTA | 0.00 | |
| 1.1.4.2 | INVENTARIO DE MERCANCIAS TERMINADAS | 0.00 | |
| 1.1.4.3 | INVENTARIO DE MERCANCIAS EN PROCESO DE ELABORACIÓN | 0.00 | |
| 1.1.4.4 | INVENTARIO DE MATERIAS PRIMAS, MATERIALES Y SUMINISTROS PARA PRODUCCIÓN | 0.00 | |
| 1.1.4.5 | BIENES EN TRÁNSITO | 0.00 | |
| | TOTAL | 0.00 | |

ESF-05 ALMACENES:

| Cuenta | Nombre de la Cuenta | Monto | Método |
|---------|--|-------|--------|
| 1.1.5 | ALMACENES | 0.00 | |
| 1.1.5.1 | ALMACÉN DE MATERIALES Y SUMINISTROS DE CONSUMO | 0.00 | |
| | TOTAL | 0.00 | |

ESF-06 FIDEICOMISOS, MANDATOS Y CONTRATOS ANÁLOGOS:

| Cuenta | Nombre de la Cuenta | Monto | Tipo | Característica |
|---------|---|-------|------|----------------|
| 1.2.1.3 | FIDEICOMISOS, MANDATOS Y CONTRATOS ANÁLOGOS | 0.00 | | |
| | TOTAL | 0.00 | | |

ESF-07 PARTICIPACIONES Y APORTACIONES DE CAPITAL:

| Cuenta | Nombre de la Cuenta | Monto |
|---------|---|-------|
| 1.2.1.4 | PARTICIPACIONES Y APORTACIONES DE CAPITAL | 0.00 |
| | TOTAL | 0.00 |

ESF-08 BIENES MUEBLES E INMUEBLES:

| Cuenta | Nombre de la Cuenta | Monto | Dep. Gasto | Dep. Acum. | Método | Tasas (*) |
|---------|---|---------------|------------|------------|-------------|-----------|
| 1.2.3 | BIENES INMUEBLES, INFRAESTRUCTURA Y CONSTRUCCIONES EN PROCESO | 28,140,637.27 | 0.00 | 0.00 | Línea recta | |
| 1.2.3.1 | TERRENOS | 1,908,499.40 | 0.00 | 0.00 | Línea recta | |
| 1.2.3.2 | VIVIENDAS | 0.00 | 0.00 | 0.00 | Línea recta | |
| 1.2.3.3 | EDIFICIOS NO HABITACIONALES | 95,491.77 | 0.00 | 0.00 | Línea recta | |
| 1.2.3.4 | INFRAESTRUCTURA | 0.00 | 0.00 | 0.00 | Línea recta | |

00000014



MUNICIPIO DE SAN JUAN HUACTZINCO TLAXCALA
 NOTAS AL ESTADO DE SITUACIÓN FINANCIERA
 Al 29 de Febrero de 2020
 (Cifras en pesos)

| Cuenta | Nombre de la Cuenta | Monto | Amort. Gasto | Amort. Acum. | Método | Tasas (*) |
|---------|--|---------------|--------------|---------------|-------------|-----------|
| 1.2.3.5 | CONSTRUCCIONES EN PROCESO EN BIENES DE DOMINIO PÚBLICO | 15,918,489.79 | 0.00 | 0.00 | Línea recta | |
| 1.2.3.6 | CONSTRUCCIONES EN PROCESO EN BIENES PROPIOS | 10,218,156.31 | 0.00 | 0.00 | Línea recta | |
| 1.2.3.9 | OTROS BIENES INMUEBLES | 0.00 | 0.00 | 0.00 | Línea recta | |
| 1.2.4 | BIENES MUEBLES | 8,588,363.78 | 0.00 | -6,125,254.81 | Línea recta | |
| 1.2.4.1 | MOBILIARIO Y EQUIPO DE ADMINISTRACIÓN | 1,613,800.26 | 0.00 | -956,908.42 | Línea recta | |
| 1.2.4.2 | MOBILIARIO Y EQUIPO EDUCACIONAL Y RECREATIVO | 282,272.11 | 0.00 | -16,947.34 | Línea recta | |
| 1.2.4.3 | EQUIPO E INSTRUMENTAL MÉDICO Y DE LABORATORIO | 29,444.00 | 0.00 | -11,254.00 | Línea recta | |
| 1.2.4.4 | VEHICULOS Y EQUIPO DE TRANSPORTE | 5,753,892.31 | 0.00 | -4,803,071.81 | Línea recta | |
| 1.2.4.5 | EQUIPO DE DEFENSA Y SEGURIDAD | 131,184.71 | 0.00 | -101,592.14 | Línea recta | |
| 1.2.4.6 | MAQUINARIA, OTROS EQUIPOS Y HERRAMIENTAS | 743,049.39 | 0.00 | -203,405.10 | Línea recta | |
| 1.2.4.7 | COLECCIONES, OBRAS DE ARTE Y OBJETOS VALIOSOS | 34,721.00 | 0.00 | -32,076.00 | Línea recta | |
| 1.2.4.8 | ACTIVOS BIOLÓGICOS | 0.00 | 0.00 | 0.00 | Línea recta | |
| | TOTAL | 36,729,001.05 | 0.00 | -6,125,254.81 | | |

(*) La tasa anual es general salvo excepciones específicas


ESF-09 INTANGIBLES Y DIFERIDOS:

| Cuenta | Nombre de la Cuenta | Monto | Amort. Gasto | Amort. Acum. | Método | Tasas (*) |
|---------|--|-----------|--------------|--------------|-------------|-----------|
| 1.2.5 | ACTIVOS INTANGIBLES | 19,000.00 | 0.00 | 0.00 | Línea recta | |
| 1.2.5.1 | SOFTWARE | 19,000.00 | 0.00 | 0.00 | Línea recta | |
| 1.2.5.2 | PATENTES, MARCAS Y DERECHOS | 0.00 | 0.00 | 0.00 | Línea recta | |
| 1.2.5.3 | CONCESIONES Y FRANQUICIAS | 0.00 | 0.00 | 0.00 | Línea recta | |
| 1.2.5.4 | LICENCIAS | 0.00 | 0.00 | 0.00 | Línea recta | |
| 1.2.5.9 | OTROS ACTIVOS INTANGIBLES | 0.00 | 0.00 | 0.00 | Línea recta | |
| 1.2.7 | ACTIVOS DIFERIDOS | 0.00 | 0.00 | 0.00 | Línea recta | |
| 1.2.7.1 | ESTUDIOS, FORMULACIÓN Y EVALUACIÓN DE PROYECTOS | 0.00 | 0.00 | 0.00 | Línea recta | |
| 1.2.7.2 | DERECHOS SOBRE BIENES EN RÉGIMEN DE ARRENDAMIENTO FINANCIERO | 0.00 | 0.00 | 0.00 | Línea recta | |
| 1.2.7.3 | GASTOS PAGADOS POR ADELANTADO A LARGO PLAZO | 0.00 | 0.00 | 0.00 | Línea recta | |
| 1.2.7.4 | ANTICIPOS A LARGO PLAZO | 0.00 | 0.00 | 0.00 | Línea recta | |
| 1.2.7.5 | BENEFICIOS AL RETIRO DE EMPLEADOS PAGADOS POR ADELANTADO | 0.00 | 0.00 | 0.00 | Línea recta | |
| 1.2.7.9 | OTROS ACTIVOS DIFERIDOS | 0.00 | 0.00 | 0.00 | Línea recta | |



PRESIDENCIA
 MUNICIPAL
 San Juan
 Huactzinco
 Tlaxcala
 2017-2021

00000015



MUNICIPIO DE SAN JUAN HUACITZINCO TLAXCALA
 NOTAS AL ESTADO DE SITUACIÓN FINANCIERA
 Al 29 de Febrero de 2020
 (Cifras en pesos)



PRESIDENCIA
 MUNICIPAL
 San Juan
 Huacitzinco
 Tlaxcala
 2017-2021

0.00

19,000.00

0.00

TOTAL

(*) La tasa anual es general salvo excepciones específicas

ESF-10 ESTIMACIONES Y DETERIORS:

| Cuenta | Nombre de la Cuenta | Monto | Criterio |
|---------|--|-------|----------|
| 1.1.6 | ESTIMACIÓN POR PÉRDIDA O DETERIORO DE ACTIVOS CIRCULANTES | 0.00 | |
| 1.1.6.1 | ESTIMACIONES PARA CUENTAS INCOBRABLES POR DERECHOS A RECIBIR EFECTIVO O EQUIVALENTES | 0.00 | |
| 1.1.6.2 | ESTIMACIÓN PARA CUENTAS INCOBRABLES POR DERECHOS A RECIBIR BIENES O SERVICIOS | 0.00 | |
| | TOTAL | 0.00 | |

ESF-11 OTROS ACTIVOS:

| Cuenta | Nombre de la Cuenta | Monto | Característica |
|---------|------------------------------------|-------|----------------|
| 1.1.9 | OTROS ACTIVOS CIRCULANTES | 0.00 | |
| 1.2.9.1 | BIENES EN CONCESION | 0.00 | |
| 1.2.9.2 | BIENES EN ARRENDAMIENTO FINANCIERO | 0.00 | |
| 1.2.9.3 | BIENES EN COMODATO | 0.00 | |
| | TOTAL | 0.00 | |

ESF-12 CUENTAS Y DOCUMENTOS POR PAGAR:

| Cuenta | Nombre de la Cuenta | Monto | 90 días | 180 días | 365 días | +365 días |
|---------|---|------------|------------|----------|----------|-----------|
| 2.1.1 | CUENTAS POR PAGAR A CORTO PLAZO | 133,693.13 | 132,044.74 | 0.00 | 0.00 | 1,648.39 |
| 2.1.1.1 | SERVICIOS PERSONALES POR PAGAR A CORTO PLAZO | 19,038.26 | 19,038.26 | 0.00 | 0.00 | 0.00 |
| 2.1.1.2 | PROVEEDORES POR PAGAR A CORTO PLAZO | 4,683.03 | 4,683.03 | 0.00 | 0.00 | 0.00 |
| 2.1.1.3 | CONTRATISTAS POR OBRAS PÚBLICAS POR PAGAR A CORTO PLAZO | 0.00 | 0.00 | 0.00 | 0.00 | 0.00 |
| 2.1.1.4 | PARTICIPACIONES Y APORTACIONES POR PAGAR A CORTO PLAZO | 0.00 | 0.00 | 0.00 | 0.00 | 0.00 |
| 2.1.1.5 | TRANSFERENCIAS OTORGADAS POR PAGAR A CORTO PLAZO | 0.00 | 0.00 | 0.00 | 0.00 | 0.00 |
| 2.1.1.6 | INTERESES, COMISIONES Y OTROS GASTOS DE LA DEUDA PÚBLICA POR PAGAR A CORTO PLAZO | 0.00 | 0.00 | 0.00 | 0.00 | 0.00 |
| 2.1.1.7 | RETENCIONES Y CONTRIBUCIONES POR PAGAR | 109,971.84 | 108,323.45 | 0.00 | 0.00 | 1,648.39 |

00000016

MUNICIPIO DE SAN JUAN HUACITZINCO TLAXCALA
 NOTAS AL ESTADO DE SITUACIÓN FINANCIERA
 Al 29 de Febrero de 2020
 (Cifras en pesos)

| Cuenta | Nombre de la Cuenta | Monto | Naturaleza | Característica |
|---------|--|------------|------------|----------------|
| 2.1.1.8 | A CORTO PLAZO | | | |
| 2.1.1.8 | DEVOLUCIONES DE LA LEY DE INGRESOS POR PAGAR A CORTO PLAZO | 0.00 | 0.00 | 0.00 |
| 2.1.1.9 | OTRAS CUENTAS POR PAGAR A CORTO PLAZO | 0.00 | 0.00 | 0.00 |
| 2.1.2 | DOCUMENTOS POR PAGAR A CORTO PLAZO | 504,403.08 | 504,393.80 | 0.00 |
| 2.1.2.1 | DOCUMENTOS COMERCIALES POR PAGAR A CORTO PLAZO | 0.00 | 0.00 | 0.00 |
| 2.1.2.2 | DOCUMENTOS CON CONTRATISTAS POR OBRAS PÚBLICAS POR PAGAR A CORTO PLAZO | 0.00 | 0.00 | 0.00 |
| 2.1.2.9 | OTROS DOCUMENTOS POR PAGAR A CORTO PLAZO | 504,403.08 | 504,393.80 | 0.00 |
| | TOTAL | 638,096.21 | 636,438.54 | 0.00 |

ESF-13 FONDOS Y BIENES DE TERCEROS:

| Cuenta | Nombre de la Cuenta | Monto | Naturaleza | Característica |
|---------|--|-------|------------|----------------|
| 2.1.6 | FONDOS Y BIENES DE TERCEROS EN GARANTÍA Y/O ADMINISTRACIÓN A CORTO PLAZO | 0.00 | | |
| 2.1.6.1 | FONDOS EN GARANTÍA A CORTO PLAZO | 0.00 | | |
| 2.1.6.2 | FONDOS EN ADMINISTRACIÓN A CORTO PLAZO | 0.00 | | |
| 2.1.6.3 | FONDOS CONTINGENTES A CORTO PLAZO | 0.00 | | |
| 2.1.6.4 | FONDOS DE FIDEICOMISOS, MANDATOS Y CONTRATOS ANÁLOGOS A CORTO PLAZO | 0.00 | | |
| 2.1.6.5 | OTROS FONDOS DE TERCEROS EN GARANTÍA Y/O ADMINISTRACIÓN A CORTO PLAZO | 0.00 | | |
| 2.1.6.6 | VALORES Y BIENES EN GARANTÍA A CORTO PLAZO | 0.00 | | |
| 2.2.5 | FONDOS Y BIENES DE TERCEROS EN GARANTÍA Y/O ADMINISTRACIÓN A LARGO PLAZO | 0.00 | | |
| 2.2.5.1 | FONDOS EN GARANTÍA A LARGO PLAZO | 0.00 | | |
| 2.2.5.2 | FONDOS EN ADMINISTRACIÓN A LARGO PLAZO | 0.00 | | |
| 2.2.5.3 | FONDOS CONTINGENTES A LARGO PLAZO | 0.00 | | |
| 2.2.5.4 | FONDOS DE FIDEICOMISOS, MANDATOS Y CONTRATOS ANÁLOGOS A LARGO PLAZO | 0.00 | | |
| 2.2.5.5 | OTROS FONDOS DE TERCEROS EN GARANTÍA Y/O ADMINISTRACIÓN A LARGO PLAZO | 0.00 | | |
| 2.2.5.6 | VALORES Y BIENES EN GARANTÍA A LARGO PLAZO | 0.00 | | |
| | TOTAL | 0.00 | | |

ESF-14 OTROS PASIVOS CIRCULANTES:

| Cuenta | Nombre de la Cuenta | Monto | Naturaleza | Característica |
|--------|---------------------|-------|------------|----------------|
| | TOTAL | 0.00 | | |



PRESIDENCIA MUNICIPAL
 San Juan Huacitzinco
 Tlaxcala
 2017-2021



000017

MUNICIPIO DE SAN JUAN HUACTZINCO TLAXCALA
 NOTAS AL ESTADO DE SITUACIÓN FINANCIERA
 Al 29 de Febrero de 2020
 (Cifras en pesos)

| Cuenta | Nombre de la Cuenta | Monto | Naturaleza | Característica |
|---------|---|-------|------------|----------------|
| 2.1.5.9 | OTROS PASIVOS DIFERIDOS A CORTO PLAZO | 0.00 | | |
| 2.1.9.9 | OTROS PASIVOS CIRCULANTES | 0.00 | | |
| 2.2.4 | PASIVOS DIFERIDOS A LARGO PLAZO | 0.00 | | |
| 2.2.4.1 | CRÉDITOS DIFERIDOS A LARGO PLAZO | 0.00 | | |
| 2.2.4.2 | INTERESES COBRADOS POR ADELANTADO A LARGO PLAZO | 0.00 | | |
| 2.2.4.9 | OTROS PASIVOS DIFERIDOS A LARGO PLAZO TOTAL | 0.00 | | |



PRESIDENCIA

Bajo protesta de decir verdad declaramos que los Estados Financieros y sus notas, son razonablemente correctos y son responsabilidad del emisor.

San Juan
 Huactzinco
 Tlaxcala
 2017-2021

 LIC. ALFREDO VALENCIA MUÑOZ
 PRESIDENTE MUNICIPAL CONSTITUCIONAL

 C. MARIBEL MUÑOZ RAMIREZ
 SINDICO MUNICIPAL



TESORERÍA
 MUNICIPAL
 San Juan
 Huactzinco
 Tlaxcala
 2017-2021

 ABOLFO ELEAZAR GONZALEZ DEL RAZO
 TESORERO MUNICIPAL

00000018

MUNICIPIO DE SAN JUAN HUACTZINCO TLAXCALA

NOTAS AL ESTADO DE ACTIVIDADES
Al 29 de Febrero de 2020
(Cifras en pesos)

00000019

| Cuenta | Nombre de la Cuenta | Monto |
|-------------|--|------------|
| EA-01 | INGRESOS DE GESTIÓN: | |
| 4.1 | INGRESOS DE GESTION | 214,887.66 |
| 4.1.1 | IMPUESTOS | 71,802.50 |
| 4.1.1.1 | IMPUESTOS SOBRE LOS INGRESOS | 0.00 |
| 4.1.1.2 | IMPUESTOS SOBRE EL PATRIMONIO | 67,992.50 |
| 4.1.1.2.1 | URBANO | 39,293.50 |
| 4.1.1.2.2 | RÚSTICO | 21,136.00 |
| 4.1.1.2.3 | TRANSMISIÓN DE BIENES INMUEBLES | 7,563.00 |
| 4.1.1.3 | IMPUESTOS SOBRE LA PRODUCCIÓN, EL CONSUMO Y LAS TRANSACCIONES | 0.00 |
| 4.1.1.4 | IMPUESTOS AL COMERCIO EXTERIOR | 0.00 |
| 4.1.1.5 | IMPUESTOS SOBRE NÓMINAS Y ASIMILABLES | 0.00 |
| 4.1.1.6 | IMPUESTOS ECOLÓGICOS | 0.00 |
| 4.1.1.7 | ACCESORIOS DE IMPUESTOS | 3,810.00 |
| 4.1.1.7.1 | RECARGOS | 2,507.00 |
| 4.1.1.7.1.1 | RECARGOS PREDIAL | 2,507.00 |
| 4.1.1.7.1.2 | RECARGOS OTROS | 0.00 |
| 4.1.1.7.2 | MULTAS | 1,303.00 |
| 4.1.1.7.2.1 | MULTAS PREDIAL | 0.00 |
| 4.1.1.7.2.2 | MULTAS OTROS | 1,303.00 |
| 4.1.1.7.3 | ACTUALIZACIÓN | 0.00 |
| 4.1.1.7.3.1 | ACTUALIZACIÓN PREDIAL | 0.00 |
| 4.1.1.7.3.2 | ACTUALIZACIÓN OTROS | 0.00 |
| 4.1.1.8 | IMP. NO COMPRENDIDOS EN LA LEY DE ING. VIGENTE CAUS. EN EJER. FISCA. ANT. PEND. DE LIQ. O PAGO | 0.00 |
| 4.1.1.9 | OTROS IMPUESTOS | 0.00 |
| 4.1.2 | CUOTAS Y APORTACIONES DE SEGURIDAD SOCIAL | 0.00 |
| 4.1.2.1 | APORTACIONES PARA FONDOS DE VIVIENDA | 0.00 |
| 4.1.2.2 | CUOTAS PARA LA SEGURIDAD SOCIAL | 0.00 |
| 4.1.2.3 | CUOTAS DE AHORRO PARA EL RETIRO | 0.00 |
| 4.1.2.4 | ACCESORIOS DE CUOTAS Y APORTACIONES DE SEGURIDAD SOCIAL | 0.00 |
| 4.1.2.4.1 | RECARGOS | 0.00 |
| 4.1.2.4.2 | MULTAS | 0.00 |
| 4.1.2.4.3 | ACTUALIZACIÓN | 0.00 |
| 4.1.2.9 | OTRAS CUOTAS Y APORTACIONES PARA LA SEGURIDAD SOCIAL | 0.00 |
| 4.1.3 | CONTRIBUCIONES DE MEJORAS | 0.34 |
| 4.1.3.1 | CONTRIBUCIONES DE MEJORAS POR OBRAS PÚBLICAS | 0.34 |
| 4.1.3.1.1 | APORTACIÓN DE BENEFICIARIOS | 0.34 |
| 4.1.3.2 | CON. DE MEJ. NO COMP. EN LA LEY DE ING. VIGENTE CAUS. EN EJER. FISC. ANT. PEND. DE LIQ. O PAGO | 0.00 |
| 4.1.4 | DERECHOS | 139,862.74 |
| 4.1.4.1 | DER.USO,GOCE,APROV.O EXP. BIENES DE D.P. | 0.00 |
| 4.1.4.3 | DERECHOS POR PRESTACIÓN DE SERVICIOS | 139,862.74 |
| 4.1.4.3.1 | AVALÚO DE PREDIOS URBANO | 2,306.00 |
| 4.1.4.3.2 | AVALÚO DE PREDIOS RÚSTICO | 162.00 |
| 4.1.4.3.3 | MANIFESTACIONES CATASTRALES | 2,953.00 |
| 4.1.4.3.4 | AVISOS NOTARIALES | 348.00 |
| 4.1.4.3.5 | ALINEAMIENTO DE INMUEBLES | 288.00 |
| 4.1.4.3.6 | LICENC.CONST.OBR. NVA.AMP.REV.MEM.CÁLC. | 14.00 |
| 4.1.4.3.7 | LICENCIAS P/LA CONST. DE FRACCION. | 0.00 |



PRESIDENCIA
MUNICIPAL
San Juan
Huactzinco
Tlaxcala
2017-2021



TESORERÍA
MUNICIPAL
San Juan
Huactzinco
Tlaxcala
2017-2021

MUNICIPIO DE SAN JUAN HUACTZINCO TLAXCALA

NOTAS AL ESTADO DE ACTIVIDADES
Al 29 de Febrero de 2020
(Cifras en pesos)

00000020

| | | |
|------------|---|-----------|
| 4.1.4.3.8 | LICENCIAS P/DIVIDIR, FUSIONAR Y LOTIF. | 1,832.00 |
| 4.1.4.3.9 | DICTAMEN DE USO DE SUELO | 25,046.74 |
| 4.1.4.3.10 | SERVICIO DE VIG. INSP. Y CTROL DE LEYES | 0.00 |
| 4.1.4.3.11 | CONSTANCIA DE SERVICIOS PÚBLICOS | 0.00 |
| 4.1.4.3.12 | DESLINDE DE TERRENOS Y RECTIFICACIÓN DE MEDIDAS | 0.00 |
| 4.1.4.3.13 | REGULAR. LAS OBRAS CONST. SIN LICENCIA | 0.00 |
| 4.1.4.3.14 | ASIGNAC. D/NUM.OFICIAL BIENES INMUEB. | 191.00 |
| 4.1.4.3.15 | OBSTRUCCIÓN DE LUG. PÚB. CON MATER. | 0.00 |
| 4.1.4.3.16 | PERMISO OBST. VÍAS Y LUG. PÚB. MAT. | 0.00 |
| 4.1.4.3.17 | PERMISO P/L EXT.MAT.PÉT.MIN.O SUST. | 0.00 |
| 4.1.4.3.18 | INSCRIPCIÓN AL PADRÓN DE CONTRATISTAS | 0.00 |
| 4.1.4.3.19 | BASES DE CONCURSOS Y LICITACIONES | 0.00 |
| 4.1.4.3.20 | RASTRO MUNICIPAL | 0.00 |
| 4.1.4.3.21 | BÚSQUEDA Y COPIA DE DOCUMENTOS | 0.00 |
| 4.1.4.3.22 | EXPEDICIÓN DE CERTIFICACIONES OFICIALES | 0.00 |
| 4.1.4.3.23 | EXPED. D/CONST. D/POSESIÓN D/PREDIOS | 174.00 |
| 4.1.4.3.24 | EXPEDICIÓN DE CONSTANCIAS | 6,321.00 |
| 4.1.4.3.25 | EXPEDICIÓN DE OTRAS CONSTANCIAS | 0.00 |
| 4.1.4.3.26 | CANJE DEL FORMATO DE LICENCIA DE FUNC. | 0.00 |
| 4.1.4.3.27 | REPOSIC. P/PERD.D/FORMATO D/LIC. D/FUNC. | 0.00 |
| 4.1.4.3.28 | ACTAS DE NACIMIENTO | 0.00 |
| 4.1.4.3.29 | ACTAS DE MATRIMONIO | 0.00 |
| 4.1.4.3.30 | ACTAS DE DIVORCIO | 0.00 |
| 4.1.4.3.31 | ACTAS DE DEFUNCIÓN | 0.00 |
| 4.1.4.3.32 | CELEBRACIÓN DE MATRIMONIOS | 0.00 |
| 4.1.4.3.33 | DISPENSA D/LA PUBLIC. P/CONTRAER MATRIM. | 0.00 |
| 4.1.4.3.34 | EXPEDICIÓN DE COPIAS CERTIFICADAS | 0.00 |
| 4.1.4.3.35 | ANOTACIÓN MARG. E/LIB. D/REGISTRO CIVIL | 0.00 |
| 4.1.4.3.36 | EXPEDICIÓN DE CONSTANCIAS | 0.00 |
| 4.1.4.3.37 | EXPEDIC. D/COPIA SIMPLE D/ACTOS REGIST. | 0.00 |
| 4.1.4.3.38 | ORDEN DE INHUMACIÓN | 0.00 |
| 4.1.4.3.39 | TRANSP.Y DISP.FINAL D/DES.SÓL. INDUST. | 0.00 |
| 4.1.4.3.40 | TRANSP.Y DISP.FINAL DES.SÓL.COM.Y SERV. | 2,355.00 |
| 4.1.4.3.41 | TRANS.Y DISP.FINAL DES.SÓL. ORG. REQ. | 0.00 |
| 4.1.4.3.42 | TRANSP.Y DISP.FINAL DES.SÓL.E/LOT.BALD. | 0.00 |
| 4.1.4.3.43 | USO DE LA VÍA Y LUGARES PÚBLICOS | 0.00 |
| 4.1.4.3.44 | SERVICIO DE PANTEON | 0.00 |
| 4.1.4.3.45 | LICENCIAS DE FUNC. P/VENTA D/BEB. ALCOH. | 0.00 |
| 4.1.4.3.46 | LICENCIAS DE FUNCIONAMIENTO | 0.00 |
| 4.1.4.3.47 | EMPADRONAMIENTO MUNICIPAL | 0.00 |
| 4.1.4.3.48 | ANUNCIOS ADOSADOS | 0.00 |
| 4.1.4.3.49 | ANUNCIOS PINTADOS Y/O MURALES | 0.00 |
| 4.1.4.3.50 | ESTRUCTURALES | 0.00 |
| 4.1.4.3.51 | LUMINOSOS | 0.00 |
| 4.1.4.3.52 | SERVICIO DE ALUMBRADO PÚBLICO | 33,982.00 |
| 4.1.4.3.53 | SERVICIO DE AGUA POTABLE | 56,100.00 |
| 4.1.4.3.54 | CONEXIONES Y RECONEXIONES | 2,500.00 |
| 4.1.4.3.55 | DRENAJE Y ALCANTARILLADO | 0.00 |
| 4.1.4.3.56 | ADEUDOS D/LOS SERV. D/SUM. D/AGUA POT. | 0.00 |
| 4.1.4.3.57 | MANTENIMIENTO A LA RED DE AGUA POTABLE | 0.00 |
| 4.1.4.3.58 | MANTENIMIENTO A LA RED D/DRENAJE Y ALC. | 0.00 |
| 4.1.4.3.59 | PRESTACIÓN DE SERVICIOS DE ASIST. SOCIAL | 5,290.00 |
| 4.1.4.3.60 | FERIAS MUNICIPALES | 0.00 |
| 4.1.4.3.61 | COLEGIATURAS | 0.00 |
| 4.1.4.3.62 | CURSOS | 0.00 |
| 4.1.4.4 | ACCESORIOS DE DERECHOS | 0.00 |
| 4.1.4.4.1 | RECARGOS | 0.00 |



PRESIDENCIA
MUNICIPAL
San Juan
Huactzinco
Tlaxcala
2017-2021



TESORERÍA
MUNICIPAL
San Juan
Huactzinco
Tlaxcala
2017-2021

MUNICIPIO DE SAN JUAN HUACTZINCO TLAXCALA

NOTAS AL ESTADO DE ACTIVIDADES
Al 29 de Febrero de 2020
(Cifras en pesos)

00000021

| | | |
|-------------|--|----------|
| 4.1.4.4.1.1 | RECARGOS POR DERECHOS DE AGUA | 0.00 |
| 4.1.4.4.1.2 | RECARGOS OTROS | 0.00 |
| 4.1.4.4.2 | MULTAS | 0.00 |
| 4.1.4.4.2.1 | MULTAS POR DERECHOS DE AGUA | 0.00 |
| 4.1.4.4.2.2 | MULTAS OTROS | 0.00 |
| 4.1.4.4.3 | ACTUALIZACIÓN | 0.00 |
| 4.1.4.4.3.1 | ACTUALIZACIÓN POR DERECHOS DE AGUA | 0.00 |
| 4.1.4.4.3.2 | ACTUALIZACIÓN OTROS | 0.00 |
| 4.1.4.5 | DERECHOS NO COMP. EN LA LEY DE ING. VIGENTE CAUS. EN EJER. FISC. ANT. PEND. DE LIQ. O PAGO | 0.00 |
| 4.1.4.9 | OTROS DERECHOS | 0.00 |
| 4.1.4.9.1 | OTROS DERECHOS | 0.00 |
| 4.1.5 | PRODUCTOS DE TIPO CORRIENTE | 3,222.08 |
| 4.1.5.1 | PRODUCTOS | 3,222.08 |
| 4.1.5.1.1 | MERCADOS | 2,230.00 |
| 4.1.5.1.2 | EXPLOTACIÓN DE OTROS BIENES | 0.00 |
| 4.1.5.1.3 | INGRESOS DE CAMIONES | 0.00 |
| 4.1.5.1.4 | INGRESOS DE FOTOCOPIADO | 0.00 |
| 4.1.5.1.5 | MAQUINARIA PESADA | 0.00 |
| 4.1.5.1.6 | ESTACIONAMIENTO | 0.00 |
| 4.1.5.1.7 | AUDITORIO MUNICIPAL | 0.00 |
| 4.1.5.1.8 | ARRENDAMIENTO DE LOCALES | 0.00 |
| 4.1.5.1.9 | BAÑOS PÚBLICOS | 0.00 |
| 4.1.5.1.10 | ASIGNACIÓN DE LOTES EN CEMENTERIO | 0.00 |
| 4.1.5.1.11 | INTERESES BANCARIOS, CRÉDITOS Y BONOS | 992.08 |
| 4.1.5.4 | PRODUCTOS NO COMP. EN LA LEY DE ING. VIGENTE CAUS. EN EJER. FISC. ANT. PEND. DE LIQ. O PAGO | 0.00 |
| 4.1.6 | APROVECHAMIENTOS DE TIPO CORRIENTE | 0.00 |
| 4.1.6.1 | INCENTIVOS DERIVADOS DE LA COLABORACIÓN FISCAL | 0.00 |
| 4.1.6.1.1 | GASTOS DE EJECUCIÓN | 0.00 |
| 4.1.6.2 | MULTAS | 0.00 |
| 4.1.6.2.1 | MULTAS | 0.00 |
| 4.1.6.3 | INDEMNIZACIONES | 0.00 |
| 4.1.6.3.1 | INDEMNIZACIONES | 0.00 |
| 4.1.6.4 | REINTEGROS | 0.00 |
| 4.1.6.5 | APROVECHAMIENTOS PROVENIENTES DE OBRAS PÚBLICAS | 0.00 |
| 4.1.6.6 | APROVECHAMIENTOS NO COMP. EN LA LEY DE ING. VIGENTE CAUS. EN EJER. FISC. ANT. PEND. DE LIQ. O PAGO | 0.00 |
| 4.1.6.8 | ACCESORIOS DE APROVECHAMIENTOS | 0.00 |
| 4.1.6.8.1 | RECARGOS | 0.00 |
| 4.1.6.8.2 | ACTUALIZACIÓN | 0.00 |
| 4.1.6.9 | OTROS APROVECHAMIENTOS | 0.00 |
| 4.1.7 | INGRESOS POR VENTA DE BIENES Y PRESTACIÓN DE SERVICIOS | 0.00 |
| 4.1.7.1 | INGRESOS POR VENTA DE BIENES Y PREST. DE SERV. DE INST. PÚBLICAS DE SEGURIDAD SOCIAL | 0.00 |
| 4.1.7.2 | INGRESOS POR VENTA DE BIENES Y PREST. DE SERV. DE EMPR. PRODUCT. DEL ESTADO | 0.00 |
| 4.1.7.3 | INGRESOS POR VENTA DE BIENES Y PREST. DE SERV. DE ENT. PARAEST. Y FIDEIC. NO EMPR Y NO FINANC | 0.00 |
| 4.1.7.4 | INGRESOS POR VENTA DE BIENES Y PREST. | 0.00 |



PRESIDENCIA
MUNICIPAL
San Juan
Huactzinco
Tlaxcala
2017-2021



TESORERÍA
MUNICIPAL
San Juan
Huactzinco
Tlaxcala
2017-2021

MUNICIPIO DE SAN JUAN HUACTZINCO TLAXCALA

NOTAS AL ESTADO DE ACTIVIDADES
Al 29 de Febrero de 2020
(Cifras en pesos)

00009022



PRESIDENCIA
MUNICIPAL
San Juan
Huactzinco
Tlaxcala
2017-2021

| | | |
|---------|---|------------|
| 4.1.7.5 | DE SERV. DE ENT. PARAEST. EMPR NO FINANC C/PART EST MAY INGRESOS POR VENTA DE BIENES Y PREST. | 0.00 |
| 4.1.7.6 | DE SERV. DE ENT. PARAEST. EMPR FINANC MONET C/PART EST MAY INGRESOS POR VENTA DE BIENES Y PREST. | 0.00 |
| 4.1.7.7 | DE SERV. DE ENT. PARAEST. EMPR FINANC NO MONET C/PART EST MAY INGRESOS POR VENTA DE BIENES Y PREST. | 0.00 |
| 4.1.7.8 | DE SERV. DE FIDEIC. FINANC PÚBLICOS C/PART EST MAY INGRESOS POR VENTA DE BIENES Y PREST. | 0.00 |
| | DE SERV. DE LOS PODERES LEG. Y JUDICIAL Y DE LOS ÓRGANOS AUT. | |
| | TOTAL | 214,887.66 |

EA-02 PARTICIPACIONES, APORTACIONES, CONVENIOS, INCENTIVOS DERIVADOS DE LA COLABORACIÓN FISCAL, FONDOS DISTINTOS DE APORTACIONES, TRANSFERENCIAS, ASIGNACIONES, SUBSIDIOS Y SUBVENCIONES, Y PENSIONES Y JUBILACIONES:

| Cuenta | Nombre de la Cuenta | Monto |
|------------|---|--------------|
| 4.2 | PART, APORT, CONV, INCENT. DERIV. D/COLAB. FISCAL, F. DIST. DE APORT, TRANSF, ASIG, SUBS Y SUBV Y P Y JUB | 5,921,057.82 |
| 4.2.1 | PART, APORT, CONV, INCENT. DERIV. D/COLAB. FISCAL, F. DIST. DE APORT | 5,921,057.82 |
| 4.2.1.1 | PARTICIPACIONES | 3,376,968.50 |
| 4.2.1.1.1 | FONDO GENERAL DE PARTICIPACIONES | 2,380,696.15 |
| 4.2.1.1.2 | FONDO DE FOMENTO MUNICIPAL | 678,698.63 |
| 4.2.1.1.3 | FONDO DE FISCALIZACIÓN Y RECAUDACIÓN | 121,534.73 |
| 4.2.1.1.4 | FONDO DE COMPENSACIÓN | 106,471.21 |
| 4.2.1.1.5 | FONDO DE EXTRACCIÓN DE HIDROCARBUROS | 0.00 |
| 4.2.1.1.6 | IMPUESTO ESPECIAL SOBRE PRODUCCIÓN Y SERVICIOS | 43,498.45 |
| 4.2.1.1.7 | 0.136% DE LA RECAUDACIÓN FEDERAL PARTICIPABLE | 0.00 |
| 4.2.1.1.8 | 3.17% SOBRE EXTRACCIÓN DE PETRÓLEO | 0.00 |
| 4.2.1.1.9 | GASOLINAS Y DIÉSEL | 46,069.33 |
| 4.2.1.1.10 | FONDO DEL IMPUESTO SOBRE LA RENTA | 0.00 |
| 4.2.1.1.11 | FONDO DE ESTABILIZACIÓN DE LOS INGRESOS DE LAS ENTIDADES FEDERATIVAS | 0.00 |
| 4.2.1.2 | APORTACIONES | 2,544,089.32 |
| 4.2.1.2.1 | FONDO DE APORTACIONES PARA LA NÓMINA EDUCATIVA Y GASTO OPERATIVO | 0.00 |
| 4.2.1.2.2 | FONDO DE APORTACIONES PARA LOS SERVICIOS DE SALUD | 0.00 |
| 4.2.1.2.3 | FONDO DE APORTACIONES PARA LA INFRAESTRUCTURA SOCIAL | 1,642,875.60 |
| 4.2.1.2.4 | FONDO DE APORTACIONES PARA EL FORTALECIMIENTO DE LOS MUNICIPIOS | 901,213.72 |
| 4.2.1.2.5 | FONDO DE APORTACIONES MÚLTIPLES | 0.00 |
| 4.2.1.2.6 | FONDO DE APORTACIONES PARA LA EDUCACIÓN TECNOLÓGICA Y DE ADULTOS | 0.00 |
| 4.2.1.2.7 | FONDO DE APORTACIONES PARA LA SEGURIDAD PÚBLICA DE LOS ESTADOS Y DEL DISTRITO FEDERAL | 0.00 |
| 4.2.1.2.8 | FONDO DE APORTACIONES PARA EL FORTALECIMIENTO DE LAS ENTIDADES | 0.00 |



TESORERÍA
MUNICIPAL
San Juan
Huactzinco
Tlaxcala
2017-2021

MUNICIPIO DE SAN JUAN HUACTZINCO TLAXCALA

NOTAS AL ESTADO DE ACTIVIDADES
Al 29 de Febrero de 2020
(Cifras en pesos)

00000023



PRESIDENCIA
MUNICIPAL
San Juan
Huactzinco
Tlaxcala
2017-2021

| | | |
|-----------|---|--------------|
| | FEDERATIVAS | |
| 4.2.1.3 | CONVENIOS | 0.00 |
| 4.2.1.3.1 | CONVENIOS DE PROTECCIÓN SOCIAL EN SALUD | 0.00 |
| 4.2.1.3.2 | CONVENIOS DE DESCENTRALIZACIÓN | 0.00 |
| 4.2.1.3.3 | CONVENIOS DE REASIGNACIÓN | 0.00 |
| 4.2.1.3.4 | OTROS CONVENIOS Y SUBSIDIOS | 0.00 |
| 4.2.1.4 | INCENTIVOS DERIVADOS DE LA COLABORACIÓN FISCAL | 0.00 |
| 4.2.1.4.1 | TENENCIA O USO DE VEHÍCULOS | 0.00 |
| 4.2.1.4.2 | FONDO DE COMPENSACIÓN ISAN | 0.00 |
| 4.2.1.4.3 | IMPUESTO SOBRE AUTOMÓVILES NUEVOS | 0.00 |
| 4.2.1.4.4 | FONDO DE COMPENSACIÓN DE REPECOS-INTERMEDIOS | 0.00 |
| 4.2.1.4.5 | OTROS INCENTIVOS ECONÓMICOS | 0.00 |
| 4.2.1.5 | FONDOS DISTINTOS DE APORTACIONES | 0.00 |
| 4.2.1.5.1 | FONDO PARA ENTIDADES FEDERATIVAS Y MUNICIPIOS PRODUCTORES DE HIDROCARBUROS | 0.00 |
| 4.2.1.5.2 | FONDO MINERO | 0.00 |
| 4.2.2 | TRANSFERENCIAS, ASIGNACIONES, SUBSIDIOS Y SUBVENCIONES Y PENSIONES Y JUBILACIONES | 0.00 |
| 4.2.2.1 | TRANSFERENCIAS INTERNAS Y ASIGNACIONES DEL SECTOR PÚBLICO | 0.00 |
| 4.2.2.3 | SUBSIDIOS Y SUBVENCIONES | 0.00 |
| 4.2.2.3.1 | SUBSIDIOS Y SUBVENCIONES | 0.00 |
| 4.2.2.5 | PENSIONES Y JUBILACIONES | 0.00 |
| 4.2.2.7 | TRANSFERENCIAS DEL FONDO MEXICANO DEL PETRÓLEO PARA LA ESTABILIZACIÓN Y EL DESARROLLO | 0.00 |
| | TOTAL | 5,921,057.82 |



TESORERÍA
MUNICIPAL
San Juan
Huactzinco
Tlaxcala
2017-2021

EA-03 OTROS INGRESOS Y BENEFICIOS:

| Cuenta | Nombre de la Cuenta | Monto | Naturaleza |
|---------|--|-------|------------|
| 4.3 | OTROS INGRESOS Y BENEFICIOS | 0.00 | |
| 4.3.1 | INGRESOS FINANCIEROS | 0.00 | |
| 4.3.1.1 | INTERESES GANADOS DE TÍTULOS, VALORES Y DEMÁS INSTRUMENTOS FINANCIEROS | 0.00 | |
| 4.3.1.9 | OTROS INGRESOS FINANCIEROS | 0.00 | |
| 4.3.2 | INCREMENTO POR VARIACIÓN DE INVENTARIOS | 0.00 | |
| 4.3.2.1 | INCREMENTO POR VARIACIÓN DE INVENTARIOS DE MERCANCÍAS PARA VENTA | 0.00 | |
| 4.3.2.2 | INCREMENTO POR VARIACIÓN DE INVENTARIOS DE MERCANCÍAS TERMINADAS | 0.00 | |
| 4.3.2.3 | INCREMENTO POR VARIACIÓN DE INVENTARIOS DE MERCANCÍAS EN PROCESO DE ELABORACIÓN | 0.00 | |
| 4.3.2.4 | INCREMENTO POR VARIACIÓN DE INVENTARIOS DE MATERIAS PRIMAS, MATERIALES Y SUMINISTROS PARA PRODUCCIÓN | 0.00 | |
| 4.3.2.5 | INCREMENTO POR VARIACIÓN DE ALMACÉN DE MATERIAS PRIMAS, MATERIALES Y SUMINISTROS DE CONSUMO | 0.00 | |
| 4.3.3 | DISMINUCIÓN DEL EXCESO DE ESTIMACIONES POR PÉRDIDA O DETERIORO U OBSOLESCENCIA | 0.00 | |
| 4.3.3.1 | DISMINUCIÓN DEL EXCESO DE ESTIMACIONES POR PÉRDIDA O DETERIORO U OBSOLESCENCIA | 0.00 | |
| 4.3.4 | DISMINUCIÓN DEL EXCESO DE PROVISIONES | 0.00 | |
| 4.3.4.1 | DISMINUCIÓN DEL EXCESO EN PROVISIONES | 0.00 | |

MUNICIPIO DE SAN JUAN HUACTZINCO TLAXCALA

NOTAS AL ESTADO DE ACTIVIDADES
Al 29 de Febrero de 2020
(Cifras en pesos)



PRESIDENCIA
MUNICIPAL
San Juan
Huactzinco
Tlaxcala
2017-2021

| | | |
|---------|--|------|
| 4.3.9 | OTROS INGRESOS Y BENEFICIOS VARIOS | 0.00 |
| 4.3.9.2 | BONIFICACIONES Y DESCUENTOS OBTENIDOS | 0.00 |
| 4.3.9.3 | DIFERENCIAS POR TIPO DE CAMBIO A FAVOR | 0.00 |
| 4.3.9.4 | DIFERENCIAS DE COTIZACIONES A FAVOR EN VALORES NEGOCIABLES | 0.00 |
| 4.3.9.5 | RESULTADO POR POSICIÓN MONETARIA | 0.00 |
| 4.3.9.6 | UTILIDADES POR PARTICIPACIÓN PATRIMONIAL | 0.00 |
| 4.3.9.7 | DIFERENCIAS POR REESTRUCTURACIÓN DE DEUDA PÚBLICA A FAVOR | 0.00 |
| 4.3.9.9 | OTROS INGRESOS Y BENEFICIOS VARIOS | 0.00 |
| | TOTAL | 0.00 |

EA-04 GASTOS Y OTRAS PÉRDIDAS:

| Cuenta | Nombre de la Cuenta | Monto | % |
|-----------|--|--------------|-------|
| 5.1 | GASTOS DE FUNCIONAMIENTO | 2,872,311.83 | 98.79 |
| 5.1.1 | SERVICIOS PERSONALES | 1,969,255.99 | 67.73 |
| 5.1.1.1 | REMUNERACIONES AL PERSONAL DE CARÁCTER PERMANENTE | 1,923,479.41 | 66.16 |
| 5.1.1.1.1 | DIETAS | 270,744.28 | 9.31 |
| 5.1.1.1.2 | HABERES | 0.00 | 0.00 |
| 5.1.1.1.3 | SUELDOS A FUNCIONARIOS | 255,100.48 | 8.77 |
| 5.1.1.1.4 | SUELDOS AL PERSONAL | 1,314,810.65 | 45.22 |
| 5.1.1.1.5 | SUELDOS A TRABAJADORES | 82,824.00 | 2.85 |
| 5.1.1.1.6 | SUELDOS AL MAGISTERIO | 0.00 | 0.00 |
| 5.1.1.1.7 | REMUNER. POR ADSCRIP. LAB. E/L EXTRANJERO | 0.00 | 0.00 |
| 5.1.1.2 | REMUNERACIONES AL PERSONAL DE CARÁCTER TRANSITORIO | 0.00 | 0.00 |
| 5.1.1.2.1 | HONORARIOS ASIMILABLES A SALARIOS | 0.00 | 0.00 |
| 5.1.1.2.2 | SUELDOS AL PERSONAL EVENTUAL | 0.00 | 0.00 |
| 5.1.1.2.3 | SUELDOS AL MAGISTERIO EVENTUAL | 0.00 | 0.00 |
| 5.1.1.2.4 | RETRIBUC. P/SERVICIOS D/CARÁCTER SOCIAL | 0.00 | 0.00 |
| 5.1.1.2.5 | RETRIB. A REP.TRAB. Y PAT.E/L JTA D/CONC. | 0.00 | 0.00 |
| 5.1.1.3 | REMUNERACIONES ADICIONALES Y ESPECIALES | 1,519.52 | 0.05 |
| 5.1.1.3.1 | PRIMA QUINQUENAL | 1,519.52 | 0.05 |
| 5.1.1.3.2 | PRIMA QUINQUENAL AL MAGISTERIO | 0.00 | 0.00 |
| 5.1.1.3.3 | PRIMA VACACIONAL A FUNCIONARIOS | 0.00 | 0.00 |
| 5.1.1.3.4 | PRIMA VACACIONAL AL PERSONAL | 0.00 | 0.00 |
| 5.1.1.3.5 | PRIMA VACACIONAL A TRABAJADORES | 0.00 | 0.00 |
| 5.1.1.3.6 | PRIMA VACACIONAL AL MAGISTERIO | 0.00 | 0.00 |
| 5.1.1.3.7 | PRIMA VACACIONAL AL PERSONAL EVENTUAL | 0.00 | 0.00 |
| 5.1.1.3.8 | PRIMA VACACIONAL AL MAGISTERIO EVENTUAL | 0.00 | 0.00 |
| 5.1.1.3.9 | GRATIFICACIÓN FIN DE AÑO FUNCIONARIOS | 0.00 | 0.00 |
| 5.1.1.3.A | GRATIFICACIÓN FIN DE AÑO AL PERSONAL | 0.00 | 0.00 |
| 5.1.1.3.B | GRATIFICACIÓN FIN DE AÑO TRABAJADORES | 0.00 | 0.00 |
| 5.1.1.3.C | GRATIFICACIÓN FIN DE AÑO A MAGISTERIO | 0.00 | 0.00 |
| 5.1.1.3.D | GRATIF. FIN D/AÑO A/PERSONAL D/HONOR | 0.00 | 0.00 |
| 5.1.1.3.E | GRATIFIC. FIN DE AÑO AL MAGIST. EVENTUAL | 0.00 | 0.00 |
| 5.1.1.3.F | GRATIFICACIÓN A PERSONAL DE HONORARIOS | 0.00 | 0.00 |
| 5.1.1.3.G | HORAS EXTRAORDINARIAS | 0.00 | 0.00 |
| 5.1.1.3.H | COMPENSACIONES Y OTRAS PRESTACIONES | 0.00 | 0.00 |
| 5.1.1.3.I | COMPENSACIONES AL PERSONAL | 0.00 | 0.00 |
| 5.1.1.3.J | COMPENSACIONES A TRABAJADORES | 0.00 | 0.00 |
| 5.1.1.3.K | COMPENSACIONES A MAGISTERIO | 0.00 | 0.00 |
| 5.1.1.3.L | COMPENSAC. D/EST.LICENC.Y TIT. A/MAGIST. | 0.00 | 0.00 |
| 5.1.1.3.M | COMPENSACIÓN POR MATERIAL DIDÁCTICO | 0.00 | 0.00 |



TESORERÍA
MUNICIPAL
San Juan
Huactzinco
Tlaxcala
2017-2021

MUNICIPIO DE SAN JUAN HUACTZINCO TLAXCALA

NOTAS AL ESTADO DE ACTIVIDADES
Al 29 de Febrero de 2020
(Cifras en pesos)

00000025



PRESIDENCIA
MUNICIPAL
San Juan
Huactzinco
Tlaxcala

~~2017-2021~~

| | | | |
|-----------|---|------------|-------|
| 5.1.1.3.N | COMPENSACIÓN AL PERSONAL EVENTUAL | 0.00 | 0.00 |
| 5.1.1.3.O | COMPENSACIONES A MAGISTERIO EVENTUAL | 0.00 | 0.00 |
| 5.1.1.3.P | COMPENS. MAT. DIDÁCTICO MAGIST. EVENTUAL | 0.00 | 0.00 |
| 5.1.1.3.Q | ASIGNACIÓN DOCENTE | 0.00 | 0.00 |
| 5.1.1.3.R | ASIGNACIÓN PEDAGÓGICA MAGIST.EVENTUAL | 0.00 | 0.00 |
| 5.1.1.3.S | ASIGNACIÓN POR ACTOS DE FISCALIZACIÓN | 0.00 | 0.00 |
| 5.1.1.3.T | ASIGNACIÓN POR SUPERVISIÓN | 0.00 | 0.00 |
| 5.1.1.3.U | ASIGNACIÓN POR ACTOS DE INSPECCIÓN | 0.00 | 0.00 |
| 5.1.1.3.V | SOBREHABERES | 0.00 | 0.00 |
| 5.1.1.3.W | ASIG.TÉC.MANDO, COM. VUELO Y TEC.ESPEC. | 0.00 | 0.00 |
| 5.1.1.3.X | HONORARIOS ESPECIALES | 0.00 | 0.00 |
| 5.1.1.3.Y | PART. VIG. CUMP.D/LAS LEY.Y CUST.VAL. | 0.00 | 0.00 |
| 5.1.1.4 | SEGURIDAD SOCIAL | 0.00 | 0.00 |
| 5.1.1.4.1 | APORTACIONES DE SEGURIDAD SOCIAL | 0.00 | 0.00 |
| 5.1.1.4.2 | APORTACIONES A FONDOS DE VIVIENDA | 0.00 | 0.00 |
| 5.1.1.4.3 | CUOTAS SEGURO DE RETIRO TRABAJADORES | 0.00 | 0.00 |
| 5.1.1.4.4 | CUOTAS SEGURO DE RETIRO A MAGISTERIO | 0.00 | 0.00 |
| 5.1.1.4.5 | CUOTAS SEGURO DE VIDA A FUNCIONARIOS | 0.00 | 0.00 |
| 5.1.1.4.6 | CUOTAS SEGURO DE VIDA AL PERSONAL | 0.00 | 0.00 |
| 5.1.1.4.7 | CUOTAS SEGURO DE VIDA A TRABAJADORES | 0.00 | 0.00 |
| 5.1.1.4.8 | CUOTAS SEGURO DE VIDA AL MAGISTERIO | 0.00 | 0.00 |
| 5.1.1.5 | OTRAS PRESTACIONES SOCIALES Y ECONÓMICAS | 44,257.06 | 1.52 |
| 5.1.1.5.1 | CUOTAS P/EL FDO D/AHORRO Y FDO D/TRABAJO | 0.00 | 0.00 |
| 5.1.1.5.2 | INDEMNIZACIÓN Y LIQUID. A FUNCIONARIOS | 0.00 | 0.00 |
| 5.1.1.5.3 | INDEMNIZACIÓN Y LIQUIDACIÓN AL PERSONAL | 23,391.34 | 0.80 |
| 5.1.1.5.4 | INDEMNIZACIÓN Y LIQUID. A TRABAJADORES | 0.00 | 0.00 |
| 5.1.1.5.5 | PRESTACIONES Y HABERES DE RETIRO | 0.00 | 0.00 |
| 5.1.1.5.6 | OTRAS PREST. CONTRACT. A TRABAJADORES | 0.00 | 0.00 |
| 5.1.1.5.7 | OTRAS PREST. CONTRACT. MAGISTERIO | 0.00 | 0.00 |
| 5.1.1.5.8 | OTRAS PREST. CONTRACT. A MAGIST. EVENT. | 0.00 | 0.00 |
| 5.1.1.5.9 | SERVICIO MÉDICO A FUNCIONARIOS | 0.00 | 0.00 |
| 5.1.1.5.A | SERVICIO MÉDICO AL PERSONAL | 14,349.72 | 0.49 |
| 5.1.1.5.B | SERVICIO MÉDICO A TRABAJADORES | 0.00 | 0.00 |
| 5.1.1.5.C | SERVICIO MÉDICO A MAGISTERIO | 0.00 | 0.00 |
| 5.1.1.5.D | APOYOS A LA CAPAC. D/LOS SERVID. PÚB. | 0.00 | 0.00 |
| 5.1.1.5.E | CUOTAS DESPENSA A FUNCIONARIOS | 0.00 | 0.00 |
| 5.1.1.5.F | CUOTAS DESPENSA AL PERSONAL | 0.00 | 0.00 |
| 5.1.1.5.G | CUOTAS DESPENSA A TRABAJADORES | 6,516.00 | 0.22 |
| 5.1.1.5.H | CUOTAS DESPENSA AL MAGISTERIO | 0.00 | 0.00 |
| 5.1.1.5.I | CUOTAS DESPENSA AL PERSONAL EVENTUAL | 0.00 | 0.00 |
| 5.1.1.5.J | CUOTAS DESPENSA AL MAGISTERIO EVENTUAL | 0.00 | 0.00 |
| 5.1.1.5.K | APORTACIÓN A PENSIONES DE FUNCIONARIOS | 0.00 | 0.00 |
| 5.1.1.5.L | APORTACIÓN A PENSIONES DEL PERSONAL | 0.00 | 0.00 |
| 5.1.1.5.M | APORTACIÓN A PENSIONES POR TRABAJADORES | 0.00 | 0.00 |
| 5.1.1.5.N | APORTACIÓN A PENSIONES POR MAGISTERIO | 0.00 | 0.00 |
| 5.1.1.6 | PAGO DE ESTÍMULOS A SERVIDORES PÚBLICOS | 0.00 | 0.00 |
| 5.1.1.6.1 | PREV. CARACT.LAB.ECON.Y SEG.SOCIAL | 0.00 | 0.00 |
| 5.1.1.6.2 | ESTÍMULOS | 0.00 | 0.00 |
| 5.1.1.6.3 | RECOMPENSAS | 0.00 | 0.00 |
| 5.1.2 | MATERIALES Y SUMINISTROS | 356,522.69 | 12.26 |
| 5.1.2.1 | MATERIALES DE ADMINISTRACIÓN, EMISIÓN DE DOCUMENTOS Y ARTÍCULOS OFICIALES | 85,489.68 | 2.94 |
| 5.1.2.1.1 | MATERIALES, UTIL.Y EQPOS MEN. D/OFICINA | 51,955.83 | 1.79 |
| 5.1.2.1.2 | MATERIALES Y UTILES D/IMPRES. Y REPROD. | 2,982.08 | 0.10 |
| 5.1.2.1.3 | MATERIAL ESTADÍSTICO Y GEOGRÁFICO | 0.00 | 0.00 |
| 5.1.2.1.4 | MAT.UTIL.Y EQPOS MEN.TECN.D/L INF.Y COM. | 9,325.14 | 0.32 |
| 5.1.2.1.5 | MATERIAL IMPRESO E INFORMACIÓN DIGITAL | 260.00 | 0.01 |
| 5.1.2.1.6 | MATERIAL DE LIMPIEZA | 3,576.16 | 0.12 |



TESORERÍA
MUNICIPAL
San Juan
Huactzinco
Tlaxcala

~~2017-2021~~

MUNICIPIO DE SAN JUAN HUACTZINCO TLAXCALA

NOTAS AL ESTADO DE ACTIVIDADES
Al 29 de Febrero de 2020
(Cifras en pesos)

00000026



PRESIDENCIA
MUNICIPAL
San Juan
Huactzinco
Tlaxcala
2017-2021

| | | | |
|-----------|--|------------|------|
| 5.1.2.1.7 | MATERIALES Y ÚTILES DE ENSEÑANZA | 0.00 | 0.00 |
| 5.1.2.1.8 | MAT. P/EL REG. E INDENT. BIENES Y PERS. | 17,390.47 | 0.60 |
| 5.1.2.2 | ALIMENTOS Y UTENSILIOS | 31,791.35 | 1.09 |
| 5.1.2.2.1 | PRODUCTOS ALIMENTICIOS PARA PERSONAS | 30,126.75 | 1.04 |
| 5.1.2.2.2 | PRODUCTOS ALIMENTICIOS PARA ANIMALES | 0.00 | 0.00 |
| 5.1.2.2.3 | UTENSILIOS P/EL SERVICIO. D/ALIMENT. | 1,664.60 | 0.06 |
| 5.1.2.3 | MATERIAS PRIMAS Y MATERIALES DE PRODUCCIÓN Y COMERCIALIZACIÓN | 0.00 | 0.00 |
| 5.1.2.3.1 | PROD.ALIMENT.AGROP.Y FOREST.ADQ. C/M.P. | 0.00 | 0.00 |
| 5.1.2.3.2 | INSUMOS TEXT. ADQ. COMO MATERIA PRIMA | 0.00 | 0.00 |
| 5.1.2.3.3 | PROD. D/PAPEL, CARTÓN E IMPRES.ADQ.C/M.P. | 0.00 | 0.00 |
| 5.1.2.3.4 | COMB.LUB.ADIT.CARB.Y DERIV.ADQ.C/M.P. | 0.00 | 0.00 |
| 5.1.2.3.5 | PROD. QUÍM. FARM. Y LAB. ADQ. COMO M.P. | 0.00 | 0.00 |
| 5.1.2.3.6 | PROD.MET. BASE D/MIN.NO MET.ADQ.C/M.P. | 0.00 | 0.00 |
| 5.1.2.3.7 | PROD.D/CUERO, PIEL.PLÁST.HULE ADQ.C/M.P. | 0.00 | 0.00 |
| 5.1.2.3.8 | MERCANCIAS ADQ.P/SU COMERCIALIZACIÓN | 0.00 | 0.00 |
| 5.1.2.3.9 | OTROS PRODUCTOS ADQ.C/MATERIA PRIMA | 0.00 | 0.00 |
| 5.1.2.4 | MATERIALES Y ARTÍCULOS DE CONSTRUCCIÓN Y DE REPARACIÓN | 46,843.02 | 1.61 |
| 5.1.2.4.1 | PRODUCTOS MINERALES NO METÁLICOS | 0.00 | 0.00 |
| 5.1.2.4.2 | CEMENTO Y PRODUCTOS DE CONCRETO | 2,159.00 | 0.07 |
| 5.1.2.4.3 | CAL, YESO Y PRODUCTOS DE YESO | 0.00 | 0.00 |
| 5.1.2.4.4 | MADERA Y PRODUCTOS DE MADERA | 0.00 | 0.00 |
| 5.1.2.4.5 | VIDRIO Y PRODUCTOS DE VIDRIO | 0.00 | 0.00 |
| 5.1.2.4.6 | MATERIAL ELÉCTRICO Y ELECTRÓNICO | 0.00 | 0.00 |
| 5.1.2.4.7 | ARTÍCULOS METÁLICOS PARA LA CONSTRUCCIÓN | 812.68 | 0.03 |
| 5.1.2.4.8 | MATERIALES COMPLEMENTARIOS | 0.00 | 0.00 |
| 5.1.2.4.9 | OTROS MATERIALES Y ART.D/CONST.Y REPAR. | 43,871.34 | 1.51 |
| 5.1.2.5 | PRODUCTOS QUÍMICOS, FARMACÉUTICOS Y DE LABORATORIO | 7,980.27 | 0.27 |
| 5.1.2.5.1 | PRODUCTOS QUÍMICOS BÁSICOS | 0.00 | 0.00 |
| 5.1.2.5.2 | FERTILIZANTES, PESTIC.Y OTROS AGROQ. | 0.00 | 0.00 |
| 5.1.2.5.3 | MEDICINAS Y PRODUCTOS FARMACÉUTICOS | 0.00 | 0.00 |
| 5.1.2.5.4 | MATERIALES, ACCES.Y SUMIN.MÉDICOS | 7,683.27 | 0.26 |
| 5.1.2.5.5 | MATERIALES, ACCES.Y SUMIN.D/LABORATORIO | 0.00 | 0.00 |
| 5.1.2.5.6 | FIBRAS SINT.HULES, PLÁST.Y DERIVADOS | 297.00 | 0.01 |
| 5.1.2.5.7 | OTROS PRODUCTOS QUÍMICOS | 0.00 | 0.00 |
| 5.1.2.6 | COMBUSTIBLES, LUBRICANTES Y ADITIVOS | 174,444.50 | 6.00 |
| 5.1.2.6.1 | COMBUSTIBLES, LUBRICANTES Y ADITIVOS | 174,444.50 | 6.00 |
| 5.1.2.6.2 | CARBÓN Y SUS DERIVADOS | 0.00 | 0.00 |
| 5.1.2.7 | VESTUARIO, BLANCOS, PRENDAS DE PROTECCIÓN Y ARTÍCULOS DEPORTIVOS | 0.00 | 0.00 |
| 5.1.2.7.1 | VESTUARIO Y UNIFORMES | 0.00 | 0.00 |
| 5.1.2.7.2 | PRENDAS DE SEG. Y PROT. PERSONAL | 0.00 | 0.00 |
| 5.1.2.7.3 | ARTÍCULOS DEPORTIVOS | 0.00 | 0.00 |
| 5.1.2.7.4 | PRODUCTOS TEXTILES | 0.00 | 0.00 |
| 5.1.2.7.5 | BLANC.Y OTROS PROD.TEXT.EXC.PREND.D/VES. | 0.00 | 0.00 |
| 5.1.2.8 | MATERIALES Y SUMINISTROS PARA SEGURIDAD | 0.00 | 0.00 |
| 5.1.2.8.1 | SUSTANCIAS Y MATERIALES EXPLOSIVOS | 0.00 | 0.00 |
| 5.1.2.8.2 | MATERIALES DE SEGURIDAD PÚBLICA | 0.00 | 0.00 |
| 5.1.2.8.3 | PRENDAS D/PROT.P/SEG. PÚB.Y NACIONAL | 0.00 | 0.00 |
| 5.1.2.9 | HERRAMIENTAS, REFACCIONES Y ACCESORIOS MENORES | 9,973.87 | 0.34 |
| 5.1.2.9.1 | HERRAMIENTAS MENORES | 2,043.87 | 0.07 |
| 5.1.2.9.2 | REFACCIONES Y ACCES. MEN. D/EDIFICIOS | 0.00 | 0.00 |
| 5.1.2.9.3 | REF.Y ACC.MEN.MOB.EQPO D/ADM.EDUC.Y REC. | 7,700.00 | 0.26 |
| 5.1.2.9.4 | REF.Y ACC.MEN.EQPO D/CÓMP.Y TEC. D/INF. | 0.00 | 0.00 |
| 5.1.2.9.5 | REF.Y ACC.MEN.D/EQPO E INST.MÉD.Y D/LAB. | 0.00 | 0.00 |



TESORERÍA
MUNICIPAL
San Juan
Huactzinco
Tlaxcala
2017-2021

MUNICIPIO DE SAN JUAN HUACTZINCO TLAXCALA

00000027

NOTAS AL ESTADO DE ACTIVIDADES
Al 29 de Febrero de 2020
(Cifras en pesos)

| | | | |
|-----------|--|------------|-------|
| 5.1.2.9.6 | REFACCIONES Y ACCES.MEN.D/EQPO D/TRANSP. | 230.00 | 0.01 |
| 5.1.2.9.7 | REFACCIONES Y ACC.MEN.EQPO DEF.Y SEG. | 0.00 | 0.00 |
| 5.1.2.9.8 | REFACCIONES Y ACC. MEN.D/MAQ.Y OTROS EQ. | 0.00 | 0.00 |
| 5.1.2.9.9 | REFAC.Y OTROS ACC.MEN.OTROS BIEN.MUEB. | 0.00 | 0.00 |
| 5.1.3 | SERVICIOS GENERALES | 546,533.15 | 18.80 |
| 5.1.3.1 | SERVICIOS BÁSICOS | 341,919.84 | 11.76 |
| 5.1.3.1.1 | ENERGÍA ELÉCTRICA | 331,134.00 | 11.39 |
| 5.1.3.1.2 | GAS | 0.00 | 0.00 |
| 5.1.3.1.3 | AGUA | 0.00 | 0.00 |
| 5.1.3.1.4 | TELEFONÍA TRADICIONAL | 1,307.00 | 0.05 |
| 5.1.3.1.5 | TELEFONÍA CELULAR | 200.00 | 0.01 |
| 5.1.3.1.6 | SERVICIOS DE TELECOM. Y SATÉLITES | 0.00 | 0.00 |
| 5.1.3.1.7 | SERV.D/ACC.D/INTER.REDES Y PROC.D/INF. | 9,278.84 | 0.32 |
| 5.1.3.1.8 | SERVICIOS POSTALES Y TELEGRÁFICOS | 0.00 | 0.00 |
| 5.1.3.1.9 | SERVICIOS INTEGRALES Y OTROS SERVICIOS | 0.00 | 0.00 |
| 5.1.3.2 | SERVICIOS DE ARRENDAMIENTO | 4,640.00 | 0.16 |
| 5.1.3.2.1 | ARRENDAMIENTO DE TERRENOS | 0.00 | 0.00 |
| 5.1.3.2.2 | ARRENDAMIENTO DE EDIFICIOS | 0.00 | 0.00 |
| 5.1.3.2.3 | ARREND.D/MOB.Y EPO.D/ADMÓN.EDUC.Y REC. | 0.00 | 0.00 |
| 5.1.3.2.4 | ARREND. D/EQUIPO E INST. MÉD. Y D/LAB. | 0.00 | 0.00 |
| 5.1.3.2.5 | ARRENDAMIENTO DE EQUIPO DE TRANSPORTE | 0.00 | 0.00 |
| 5.1.3.2.6 | ARRENDAMIENTO D/MAQ. OTROS EQPOS Y HERR. | 4,640.00 | 0.16 |
| 5.1.3.2.7 | ARRENDAMIENTOS DE ACTIVOS INTANGIBLES | 0.00 | 0.00 |
| 5.1.3.2.8 | ARRENDAMIENTO FINANCIERO | 0.00 | 0.00 |
| 5.1.3.2.9 | OTROS ARRENDAMIENTOS | 0.00 | 0.00 |
| 5.1.3.3 | SERVICIOS PROFESIONALES, CIENTÍFICOS Y TÉCNICOS Y OTROS SERVICIOS | 14,812.40 | 0.51 |
| 5.1.3.3.1 | SERV. LEG.D/CONT.AUDIT.Y RELACIONADOS | 0.00 | 0.00 |
| 5.1.3.3.2 | SERV.D/DIS.ARQ. ING.Y ACTIV.RELACIONADAS | 0.00 | 0.00 |
| 5.1.3.3.3 | SERV.D/CONS.ADVA.PROC.TÉC.Y TEC.D/L INF. | 12,200.00 | 0.42 |
| 5.1.3.3.4 | SERVICIOS DE CAPACITACIÓN | 1,000.00 | 0.03 |
| 5.1.3.3.5 | SERV.D/INVEST.CIENT.Y DESARROLLO | 0.00 | 0.00 |
| 5.1.3.3.6 | SERV.D/APOYO ADM.TRAD.FOT.E IMPRES. | 1,612.40 | 0.06 |
| 5.1.3.3.7 | SERVICIOS DE PROTECCIÓN Y SEGURIDAD | 0.00 | 0.00 |
| 5.1.3.3.8 | SERVICIOS DE VIGILANCIA | 0.00 | 0.00 |
| 5.1.3.3.9 | SERV. PROFES.CIENT.Y TÉCN.INTEGRALES | 0.00 | 0.00 |
| 5.1.3.4 | SERVICIOS FINANCIEROS, BANCARIOS Y COMERCIALES | 0.00 | 0.00 |
| 5.1.3.4.1 | SERVICIOS FINAN.Y BANCARIOS | 0.00 | 0.00 |
| 5.1.3.4.2 | SERV.D/COB.INVEST.CRED.Y SIMILAR | 0.00 | 0.00 |
| 5.1.3.4.3 | SERV.D/RECAUD.TRASL.Y CUST.D/VALORES | 0.00 | 0.00 |
| 5.1.3.4.4 | SEGUROS D/RESPONS.PATRIM.Y FIANZAS | 0.00 | 0.00 |
| 5.1.3.4.5 | SEGURO DE BIENES PATRIMONIALES | 0.00 | 0.00 |
| 5.1.3.4.6 | ALMACENAJE, ENVASE Y EMBALAJE | 0.00 | 0.00 |
| 5.1.3.4.7 | FLETES Y MANIOBRAS | 0.00 | 0.00 |
| 5.1.3.4.8 | COMISIONES POR VENTAS | 0.00 | 0.00 |
| 5.1.3.4.9 | SERV. FINANC.BANC.Y COMERC.INTEGRALES | 0.00 | 0.00 |
| 5.1.3.5 | SERVICIOS DE INSTALACIÓN, REPARACIÓN, MANTENIMIENTO Y CONSERVACIÓN | 56,638.54 | 1.95 |
| 5.1.3.5.1 | CONSERV.Y MANTTO MENOR D/INMUEBLES | 700.00 | 0.02 |
| 5.1.3.5.2 | INST.REP.Y MANT.MOB.Y EQ.ADM.EDUC.Y REC. | 600.00 | 0.02 |
| 5.1.3.5.3 | INST.REP.Y MANT.EQ.COM.Y TEC.D/L INF. | 5,574.31 | 0.19 |
| 5.1.3.5.4 | INST.REP.Y MANTTO.D/EQ.E INST.MÉD.Y LAB. | 0.00 | 0.00 |
| 5.1.3.5.5 | REPAR.Y MANTTO D/EQ.D/TRANSPORTE | 36,308.23 | 1.25 |
| 5.1.3.5.6 | REP.Y MANTTO D/EQ.D/DEF.Y SEGURIDAD | 0.00 | 0.00 |
| 5.1.3.5.7 | INST.REP.Y MANT.D/MAQ.OTROS EQ.Y HERR. | 0.00 | 0.00 |
| 5.1.3.5.8 | SERV.D/LIMPIEZA Y MANEJO DE DESECHOS | 0.00 | 0.00 |
| 5.1.3.5.9 | SERVICIOS DE JARDINERÍA Y FUMIGACIÓN | 13,456.00 | 0.46 |



PRESIDENCIA
MUNICIPAL
San Juan
Huactzinco
Tlaxcala
2017-2021



TESORERÍA
MUNICIPAL
San Juan
Huactzinco
Tlaxcala
2017-2021

MUNICIPIO DE SAN JUAN HUACTZINCO TLAXCALA

NOTAS AL ESTADO DE ACTIVIDADES
Al 29 de Febrero de 2020
(Cifras en pesos)

00000028



PRESIDENCIA
MUNICIPAL
San Juan
Huactzinco
Tlaxcala
2017-2021

| | | | |
|-----------|--|-----------|------|
| 5.1.3.6 | SERVICIOS DE COMUNICACIÓN SOCIAL Y PUBLICIDAD | 27,548.63 | 0.95 |
| 5.1.3.6.1 | DIF.RAD.TV.Y MED.D/MEN.S/PRO.ACT.GUB. | 22,148.62 | 0.76 |
| 5.1.3.6.2 | DIF.RAD.TV.Y MED.MEN.COM.PROM.VTA B O S | 0.00 | 0.00 |
| 5.1.3.6.3 | SERV.D/CREAT.PREP.Y PRO.PUB.EXC.INT. | 0.00 | 0.00 |
| 5.1.3.6.4 | SERVICIOS DE REVELADO DE FOTOGRAFÍAS | 0.00 | 0.00 |
| 5.1.3.6.5 | SERVICIOS D/LA IND.FÍLM.D/SON.Y D/VIDEO | 0.00 | 0.00 |
| 5.1.3.6.6 | SERV.D/CREAC. Y DIF.CONT.EXC.ATRAV.INT. | 5,400.01 | 0.19 |
| 5.1.3.6.7 | OTROS SERVICIOS DE INFORMACIÓN | 0.00 | 0.00 |
| 5.1.3.7 | SERVICIOS DE TRASLADO Y VIÁTICOS | 6,861.75 | 0.24 |
| 5.1.3.7.1 | PASAJES AÉREOS | 0.00 | 0.00 |
| 5.1.3.7.2 | PASAJES TERRESTRES | 500.00 | 0.02 |
| 5.1.3.7.3 | PASAJES MARÍTIMOS, LACUSTRES Y FLUVIALES | 0.00 | 0.00 |
| 5.1.3.7.4 | AUTOTRANSPORTE | 0.00 | 0.00 |
| 5.1.3.7.5 | VIÁTICOS EN EL PAÍS | 5,834.00 | 0.20 |
| 5.1.3.7.6 | VIÁTICOS EN EL EXTRANJERO | 0.00 | 0.00 |
| 5.1.3.7.7 | GASTOS D/INST.Y TRASLADO D/MENAJE | 0.00 | 0.00 |
| 5.1.3.7.8 | SERVICIOS INTEGR.D/TRASL.Y VIÁTICOS | 0.00 | 0.00 |
| 5.1.3.7.9 | OTROS SERVICIOS DE TRASLADO Y HOSPEDAJE | 527.75 | 0.02 |
| 5.1.3.8 | SERVICIOS OFICIALES | 27,649.99 | 0.95 |
| 5.1.3.8.1 | GASTOS DE CEREMONIAL | 0.00 | 0.00 |
| 5.1.3.8.2 | GASTOS DE ORDEN SOCIAL Y CULTURAL | 27,649.99 | 0.95 |
| 5.1.3.8.3 | CONGRESOS Y CONVENCIONES | 0.00 | 0.00 |
| 5.1.3.8.4 | EXPOSICIONES | 0.00 | 0.00 |
| 5.1.3.8.5 | GASTOS DE REPRESENTACIÓN | 0.00 | 0.00 |
| 5.1.3.9 | OTROS SERVICIOS GENERALES | 66,462.00 | 2.29 |
| 5.1.3.9.1 | SERVICIOS FUNERARIOS Y DE CEMENTERIOS | 0.00 | 0.00 |
| 5.1.3.9.2 | IMPUESTOS Y DERECHOS | 0.00 | 0.00 |
| 5.1.3.9.3 | IMPUESTOS Y DERECHOS DE IMPORTACIÓN | 0.00 | 0.00 |
| 5.1.3.9.4 | SENTENCIAS Y RESOL.P/AUTOR.COMPETENTE | 0.00 | 0.00 |
| 5.1.3.9.5 | PENAS, MULTAS, ACCO.Y ACTUALIZACIONES | 0.00 | 0.00 |
| 5.1.3.9.6 | OTROS GASTOS POR RESPONSABILIDADES | 0.00 | 0.00 |
| 5.1.3.9.7 | UTILIDADES | 0.00 | 0.00 |
| 5.1.3.9.8 | IMP.S/ NOMINAS Y OTROS DER.REL. LABORAL | 66,462.00 | 2.29 |
| 5.1.3.9.9 | OTROS SERVICIOS GENERALES | 0.00 | 0.00 |
| 5.2 | TRANSFERENCIAS, ASIGNACIONES, SUBSIDIOS Y OTRAS AYUDAS | 35,055.05 | 1.21 |
| 5.2.1 | TRANSFERENCIAS INTERNAS Y ASIGNACIONES AL SECTOR PÚBLICO | 0.00 | 0.00 |
| 5.2.1.1 | ASIGNACIONES AL SECTOR PÚBLICO | 0.00 | 0.00 |
| 5.2.1.1.1 | ASIG.PRESUP.AL PODER EJECUTIVO | 0.00 | 0.00 |
| 5.2.1.1.2 | ASIG.PRESUP.AL PODER LEGISLATIVO | 0.00 | 0.00 |
| 5.2.1.1.3 | ASIG.PRESUP.AL PODER JUDICIAL | 0.00 | 0.00 |
| 5.2.1.1.4 | ASIG.PRESUP.A ÓRGANOS AUTÓNOMOS | 0.00 | 0.00 |
| 5.2.1.2 | TRANSFERENCIAS INTERNAS AL SECTOR PÚBLICO | 0.00 | 0.00 |
| 5.2.1.2.1 | TRANSF.INT.OT.ENT.PARAES.N/EMPR.N/FINAN. | 0.00 | 0.00 |
| 5.2.1.2.2 | TRANSF.INT.OT.ENT.PARAES.EMPR.Y N/FINAN | 0.00 | 0.00 |
| 5.2.1.2.3 | TRANSF.INT.OT.FID.PÚB.EMPR.Y N/FINAN | 0.00 | 0.00 |
| 5.2.1.2.4 | TRANSF.INT.OTOR.INST.PARAEST.PÚB.FINAN. | 0.00 | 0.00 |
| 5.2.1.2.5 | TRANSF.INT.OTOR.FID. PÚB.FINANCIEROS | 0.00 | 0.00 |
| 5.2.2 | TRANSFERENCIAS AL RESTO DEL SECTOR PÚBLICO | 0.00 | 0.00 |
| 5.2.2.1 | TRANSFERENCIAS A ENTIDADES PARAESTATALES | 0.00 | 0.00 |
| 5.2.2.1.1 | TRANSF.OT.ENT.PARAES.N/EMP. Y N/FINAN | 0.00 | 0.00 |
| 5.2.2.1.2 | TRANSF.OT.P/ENT.PARAES.EMP.Y N/FINAN. | 0.00 | 0.00 |
| 5.2.2.1.3 | TRANSF.OTOR.P/INST.PARAEST.PÚB.FINAN. | 0.00 | 0.00 |
| 5.2.2.2 | TRANSFERENCIAS A ENTIDADES FEDERATIVAS | 0.00 | 0.00 |



TESORERÍA
MUNICIPAL
San Juan
Huactzinco
Tlaxcala
2017-2021

MUNICIPIO DE SAN JUAN HUACTZINCO TLAXCALA

NOTAS AL ESTADO DE ACTIVIDADES
Al 29 de Febrero de 2020
(Cifras en pesos)

00000328-1



PRESIDENCIA
MUNICIPAL
San Juan
Huactzinco
Tlaxcala
2017-2021



TESORERÍA
MUNICIPAL
San Juan
Huactzinco
Tlaxcala
2017-2021

| Y MUNICIPIOS | | | |
|--------------|--|-----------|------|
| 5.2.2.2.1 | TRANSF.OTOR.ENTID.FEDER.Y MUNICIPIOS | 0.00 | 0.00 |
| 5.2.2.2.2 | TRANSF.FID.D/ENTID.FEDER.Y MUNICIPIOS | 0.00 | 0.00 |
| 5.2.3 | SUBSIDIOS Y SUBVENCIONES | 0.00 | 0.00 |
| 5.2.3.1 | SUBSIDIOS | 0.00 | 0.00 |
| 5.2.3.1.1 | SUBSIDIOS A LA PRODUCCIÓN | 0.00 | 0.00 |
| 5.2.3.1.2 | SUBSIDIOS A LA DISTRIBUCIÓN | 0.00 | 0.00 |
| 5.2.3.1.3 | SUBSIDIOS A LA INVERSIÓN | 0.00 | 0.00 |
| 5.2.3.1.4 | SUBS. A LA PREST.D/SERVICIOS PÚBLICOS | 0.00 | 0.00 |
| 5.2.3.1.5 | SUBS.P/CUB.DIFER.D/TASAS DE INTERÉS | 0.00 | 0.00 |
| 5.2.3.1.6 | SUBSIDIOS A LA VIVIENDA | 0.00 | 0.00 |
| 5.2.3.1.7 | SUBSIDIOS A ENTID.FEDER.Y MUNICIPIOS | 0.00 | 0.00 |
| 5.2.3.1.8 | OTROS SUBSIDIOS | 0.00 | 0.00 |
| 5.2.3.2 | SUBVENCIONES | 0.00 | 0.00 |
| 5.2.3.2.1 | SUBVENCIONES AL CONSUMO | 0.00 | 0.00 |
| 5.2.4 | AYUDAS SOCIALES | 35,055.05 | 1.21 |
| 5.2.4.1 | AYUDAS SOCIALES A PERSONAS | 18,138.01 | 0.62 |
| 5.2.4.1.1 | AYUDAS SOCIALES A PERSONAS | 18,138.01 | 0.62 |
| 5.2.4.2 | BECAS | 10,600.00 | 0.36 |
| 5.2.4.2.1 | BECAS Y OTRAS AYUDAS P/PROG. D/CAPAC. | 10,600.00 | 0.36 |
| 5.2.4.3 | AYUDAS SOCIALES A INSTITUCIONES | 6,317.04 | 0.22 |
| 5.2.4.3.1 | AYUDAS SOC.A INSTIT. DE ENSEÑANZA | 2,777.04 | 0.10 |
| 5.2.4.3.2 | AYUDAS SOC.A ACTIV.CIENT.O ACADÉMICAS | 0.00 | 0.00 |
| 5.2.4.3.3 | AYUDAS SOC.A INSTIT.S/FINES DE LUCRO | 3,540.00 | 0.12 |
| 5.2.4.3.4 | AYUDAS SOCIALES A COOPERATIVAS | 0.00 | 0.00 |
| 5.2.4.3.5 | AYUDAS SOC.A ENTID.D/INTERÉS PÚBLICO | 0.00 | 0.00 |
| 5.2.4.4 | AYUDAS SOCIALES POR DESASTRES NATURALES Y OTROS SINIESTROS | 0.00 | 0.00 |
| 5.2.4.4.1 | AYUDAS P/DESAST.NATUR.Y OTROS SINIESTROS | 0.00 | 0.00 |
| 5.2.5 | PENSIONES Y JUBILACIONES | 0.00 | 0.00 |
| 5.2.5.1 | PENSIONES | 0.00 | 0.00 |
| 5.2.5.1.1 | PENSIONES | 0.00 | 0.00 |
| 5.2.5.2 | JUBILACIONES | 0.00 | 0.00 |
| 5.2.5.2.1 | JUBILACIONES | 0.00 | 0.00 |
| 5.2.5.9 | OTRAS PENSIONES Y JUBILACIONES | 0.00 | 0.00 |
| 5.2.5.9.1 | OTRAS PENSIONES Y JUBILACIONES | 0.00 | 0.00 |
| 5.2.6 | TRANSFERENCIAS A FIDEICOMISOS, MANDATOS Y CONTRATOS ANÁLOGOS | 0.00 | 0.00 |
| 5.2.6.1 | TRANSFERENCIAS A FIDEICOMISOS, MANDATOS Y CONTRATOS ANÁLOGOS AL GOBIERNO | 0.00 | 0.00 |
| 5.2.6.1.1 | TRANSF.A FID.D/PODER EJECUTIVO | 0.00 | 0.00 |
| 5.2.6.1.2 | TRANSF.A FID.D/PODER LEGISLATIVO | 0.00 | 0.00 |
| 5.2.6.1.3 | TRANSF.A FID.D/PODER JUDICIAL | 0.00 | 0.00 |
| 5.2.6.2 | TRANSFERENCIAS A FIDEICOMISOS, MANDATOS Y CONTRATOS ANÁLOGOS A ENTIDADES PARAESTATALES | 0.00 | 0.00 |
| 5.2.6.2.1 | TRANSF.FID.PUB.ENT.PAR.N/EMP.Y N/FINAN. | 0.00 | 0.00 |
| 5.2.6.2.2 | TRANSF.A FID.PÚB.ENT.PAR.EMP.Y NO FINAN. | 0.00 | 0.00 |
| 5.2.6.2.3 | TRANSF.A FID.D/INSTIT.PÚB.FINAN. | 0.00 | 0.00 |
| 5.2.7 | TRANSFERENCIAS A LA SEGURIDAD SOCIAL | 0.00 | 0.00 |
| 5.2.7.1 | TRANSFERENCIAS POR OBLIGACIONES DE LEY | 0.00 | 0.00 |
| 5.2.7.1.1 | TRANSFERENCIAS POR OBLIGACIÓN DE LEY | 0.00 | 0.00 |
| 5.2.8 | DONATIVOS | 0.00 | 0.00 |
| 5.2.8.1 | DONATIVOS A INSTITUCIONES SIN FINES DE LUCRO | 0.00 | 0.00 |
| 5.2.8.1.1 | DONATIVOS A INSTIT.SIN FINES DE LUCRO | 0.00 | 0.00 |
| 5.2.8.2 | DONATIVOS A ENTIDADES FEDERATIVAS Y MUNICIPIOS | 0.00 | 0.00 |

MUNICIPIO DE SAN JUAN HUACTZINCO TLAXCALA

NOTAS AL ESTADO DE ACTIVIDADES
Al 29 de Febrero de 2020
(Cifras en pesos)



PRESIDENCIA
MUNICIPAL
~~San Juan
Huactzinco
Tlaxcala
2017-2021~~

| | | | |
|-----------|---|------|------|
| 5.2.8.2.1 | DONATIVOS A ENTIDADES FEDERATIVAS | 0.00 | 0.00 |
| 5.2.8.3 | DONATIVOS A FIDEICOMISO, MANDATOS Y CONTRATOS ANÁLOGOS PRIVADOS | 0.00 | 0.00 |
| 5.2.8.3.1 | DONATIVOS A FIDEICOMISOS PRIVADOS | 0.00 | 0.00 |
| 5.2.8.4 | DONATIVOS A FIDEICOMISO, MANDATOS Y CONTRATOS ANÁLOGOS ESTATALES | 0.00 | 0.00 |
| 5.2.8.4.1 | DONATIVOS A FIDEICOMISOS ESTATALES | 0.00 | 0.00 |
| 5.2.8.5 | DONATIVOS INTERNACIONALES | 0.00 | 0.00 |
| 5.2.8.5.1 | DONATIVO A FIDEICOMISOS INTERNACIONALES | 0.00 | 0.00 |
| 5.2.9 | TRANSFERENCIAS AL EXTERIOR | 0.00 | 0.00 |
| 5.2.9.1 | TRANSFERENCIAS AL EXTERIOR A GOBIERNOS EXTRANJEROS Y ORGANISMOS INTERNACIONALES | 0.00 | 0.00 |
| 5.2.9.1.1 | TRANSFERENCIAS P/GOBIERNOS EXTRANJEROS | 0.00 | 0.00 |
| 5.2.9.1.2 | TRANSFERENCIA P/ORG. INTERNACIONALES | 0.00 | 0.00 |
| 5.2.9.2 | TRANSFERENCIAS AL SECTOR PRIVADO EXTERNO | 0.00 | 0.00 |
| 5.2.9.2.1 | TRANSF. P/EL SECTOR PRIVADO EXTERNO | 0.00 | 0.00 |
| 5.3 | PARTICIPACIONES Y APORTACIONES | 0.00 | 0.00 |
| 5.3.1 | PARTICIPACIONES | 0.00 | 0.00 |
| 5.3.1.1 | PARTICIPACIONES DE LA FEDERACIÓN A ENTIDADES FEDERATIVAS Y MUNICIPIOS | 0.00 | 0.00 |
| 5.3.1.1.1 | FONDO GENERAL DE PARTICIPACIONES | 0.00 | 0.00 |
| 5.3.1.1.2 | FONDO DE FOMENTO MUNICIPAL | 0.00 | 0.00 |
| 5.3.1.1.3 | OTROS CONCEP.PART.D/L FED.ENTID. FED. | 0.00 | 0.00 |
| 5.3.1.1.4 | OTROS CONCEP.PART.D/L FEDER.A MUNICIPIOS | 0.00 | 0.00 |
| 5.3.1.1.5 | CONVENIOS DE COLABORACIÓN ADMINISTRATIVA | 0.00 | 0.00 |
| 5.3.1.2 | PARTICIPACIONES DE LAS ENTIDADES FEDERATIVAS A LOS MUNICIPIOS | 0.00 | 0.00 |
| 5.3.1.2.1 | PARTIC.D/LAS ENTID. FEDER. A LOS MPIO | 0.00 | 0.00 |
| 5.3.2 | APORTACIONES | 0.00 | 0.00 |
| 5.3.2.1 | APORTACIONES DE LA FEDERACIÓN A ENTIDADES FEDERATIVAS Y MUNICIPIOS | 0.00 | 0.00 |
| 5.3.2.1.1 | APORTACIONES D/L FEDER.A/LAS ENTID.FED. | 0.00 | 0.00 |
| 5.3.2.1.2 | APORTACIONES D/L FED. A MUNICIPIOS | 0.00 | 0.00 |
| 5.3.2.1.3 | APORT.PREV.LEY.DECR.A/SIST.PROT.SOCIAL | 0.00 | 0.00 |
| 5.3.2.1.4 | APORT.PREV.LEY.DECR.COMP.ENT.FED.Y MPIO | 0.00 | 0.00 |
| 5.3.2.2 | APORTACIONES DE LAS ENTIDADES FEDERATIVAS A LOS MUNICIPIOS | 0.00 | 0.00 |
| 5.3.2.2.1 | APORTACIONES D/L ENTID.FED. A LOS MPIO | 0.00 | 0.00 |
| 5.3.3 | CONVENIOS | 0.00 | 0.00 |
| 5.3.3.1 | CONVENIOS DE REASIGNACIÓN | 0.00 | 0.00 |
| 5.3.3.1.1 | CONVENIOS DE REASIGNACIÓN | 0.00 | 0.00 |
| 5.3.3.2 | CONVENIOS DE DESCENTRALIZACIÓN Y OTROS | 0.00 | 0.00 |
| 5.3.3.2.1 | CONVENIOS DE DESCENTRALIZACIÓN | 0.00 | 0.00 |
| 5.3.3.2.2 | OTROS CONVENIOS | 0.00 | 0.00 |
| 5.4 | INTERESES, COMISIONES Y OTROS GASTOS DE LA DEUDA PUBLICA | 0.00 | 0.00 |
| 5.4.1 | INTERESES DE LA DEUDA PÚBLICA | 0.00 | 0.00 |
| 5.4.1.1 | INTERESES DE LA DEUDA PÚBLICA INTERNA | 0.00 | 0.00 |
| 5.4.1.1.1 | INTERESES DEUDA INT.C/INSTIT.D/CRÉD. | 0.00 | 0.00 |
| 5.4.1.1.2 | INTERESES DERIV.D/L COLOC.D/TÍTUL.Y VAL. | 0.00 | 0.00 |
| 5.4.1.1.3 | INTERESES P/ARREND.FINAN.NACIONALES | 0.00 | 0.00 |
| 5.4.1.2 | INTERESES DE LA DEUDA PÚBLICA EXTERNA | 0.00 | 0.00 |
| 5.4.1.2.1 | INTERESES D/L DEUDA EXT.C/INSTIT.D/CRÉD. | 0.00 | 0.00 |
| 5.4.1.2.2 | INTERESES DEUDA C/ORG.FINAN.INTERN. | 0.00 | 0.00 |
| 5.4.1.2.3 | INTERESES DE LA DEUDA BILATERAL | 0.00 | 0.00 |
| 5.4.1.2.4 | INTERESES DERIV.COLOC.TÍTUL.Y VAL.EXT. | 0.00 | 0.00 |
| 5.4.1.2.5 | INTERESES P/ARREND.FINAN.INTERNAC. | 0.00 | 0.00 |
| 5.4.2 | COMISIONES DE LA DEUDA PÚBLICA | 0.00 | 0.00 |



TESORERÍA
MUNICIPAL
~~San Juan
Huactzinco
Tlaxcala
2017-2021~~

MUNICIPIO DE SAN JUAN HUACTZINCO TLAXCALA

NOTAS AL ESTADO DE ACTIVIDADES
Al 29 de Febrero de 2020
(Cifras en pesos)

000028-3



PRESIDENCIA
MUNICIPAL
San Juan
Huactzinco
Tlaxcala
2017-2021

| | | | |
|------------|--|------|------|
| 5.4.2.1 | COMISIONES DE LA DEUDA PÚBLICA INTERNA | 0.00 | 0.00 |
| 5.4.2.1.1 | COMISIONES DE LA DEUDA PÚBLICA INTERNA | 0.00 | 0.00 |
| 5.4.2.2 | COMISIONES DE LA DEUDA PÚBLICA EXTERNA | 0.00 | 0.00 |
| 5.4.2.2.1 | COMISIONES DE LA DEUDA PÚBLICA EXTERNA | 0.00 | 0.00 |
| 5.4.3 | GASTOS DE LA DEUDA PÚBLICA | 0.00 | 0.00 |
| 5.4.3.1 | GASTOS DE LA DEUDA PÚBLICA INTERNA | 0.00 | 0.00 |
| 5.4.3.1.1 | GASTOS DE LA DEUDA PÚBLICA INTERNA | 0.00 | 0.00 |
| 5.4.3.2 | GASTOS DE LA DEUDA PÚBLICA EXTERNA | 0.00 | 0.00 |
| 5.4.3.2.1 | GASTOS DE LA DEUDA PÚBLICA EXTERNA | 0.00 | 0.00 |
| 5.4.4 | COSTO POR COBERTURAS | 0.00 | 0.00 |
| 5.4.4.1 | COSTO POR COBERTURAS | 0.00 | 0.00 |
| 5.4.4.1.1 | COSTOS POR COBERTURAS | 0.00 | 0.00 |
| 5.4.5 | APOYOS FINANCIEROS | 0.00 | 0.00 |
| 5.4.5.1 | APOYOS FINANCIEROS A INTERMEDIARIOS | 0.00 | 0.00 |
| 5.4.5.1.1 | APOYOS A INTERMEDIARIOS FINANCIEROS | 0.00 | 0.00 |
| 5.4.5.2 | APOYO FINANCIEROS A AHORRADORES Y DEUDORES DEL SISTEMA FINANCIERO NACIONAL | 0.00 | 0.00 |
| 5.4.5.2.1 | APOYOS A AHORR.Y DEUD.D/SIST.FINAN.NAC. | 0.00 | 0.00 |
| 5.5 | OTROS GASTOS Y PERDIDAS EXTRAORDINARIAS | 0.00 | 0.00 |
| 5.5.1 | ESTIMACIONES, DEPRECIACIONES, DETERIOROS, OBSOLESCENCIA Y AMORTIZACIONES | 0.00 | 0.00 |
| 5.5.1.1 | ESTIMACIONES POR PÉRDIDA O DETERIORO DE ACTIVOS CIRCULANTES | 0.00 | 0.00 |
| 5.5.1.2 | ESTIMACIONES POR PÉRDIDA O DETERIORO DE ACTIVO NO CIRCULANTE | 0.00 | 0.00 |
| 5.5.1.3 | DEPRECIACIÓN DE BIENES INMUEBLES | 0.00 | 0.00 |
| 5.5.1.3.1 | TERRENOS | 0.00 | 0.00 |
| 5.5.1.3.2 | VIVIENDAS | 0.00 | 0.00 |
| 5.5.1.3.3 | EDIFICIOS NO RESIDENCIALES | 0.00 | 0.00 |
| 5.5.1.3.4 | OTROS BIENES INMUEBLES | 0.00 | 0.00 |
| 5.5.1.4 | DEPRECIACIÓN DE INFRAESTRUCTURA | 0.00 | 0.00 |
| 5.5.1.4.1 | INFRAESTRUCTURA CARRETERA | 0.00 | 0.00 |
| 5.5.1.4.2 | INFRAESTRUCTURA FERROVIARIA Y MULTIMODAL | 0.00 | 0.00 |
| 5.5.1.4.3 | INFRAESTRUCTURA PORTUARIA | 0.00 | 0.00 |
| 5.5.1.4.4 | INFRAESTRUCTURA AEROPORTUARIA | 0.00 | 0.00 |
| 5.5.1.4.5 | INFRAESTRUCTURA DE TELECOMUNICACIONES | 0.00 | 0.00 |
| 5.5.1.4.6 | INFRA. DE AGUA POTABLE, SANEAM.HIDROAG. Y CTRL DE INUNDAC. | 0.00 | 0.00 |
| 5.5.1.4.7 | INFRAESTRUCTURA ELÉCTRICA | 0.00 | 0.00 |
| 5.5.1.4.8 | INFRAESTRUCTURA DE PRODUCCIÓN DE HIDROCARBUROS | 0.00 | 0.00 |
| 5.5.1.4.9 | INFRAEST. DE REFIN, GAS Y PETROQUIMICA | 0.00 | 0.00 |
| 5.5.1.5 | DEPRECIACIÓN DE BIENES MUEBLES | 0.00 | 0.00 |
| 5.5.1.5.1 | MUEBLES DE OFICINA Y ESTANTERÍA | 0.00 | 0.00 |
| 5.5.1.5.2 | MUEBLES EXCEPTO DE OFICINA Y ESTANTERÍA | 0.00 | 0.00 |
| 5.5.1.5.3 | BIENES ARTÍSTICOS, CULT.Y CIENTÍFICOS | 0.00 | 0.00 |
| 5.5.1.5.4 | OBJETOS DE VALOR | 0.00 | 0.00 |
| 5.5.1.5.5 | EQUIPO DE CÓMP.Y D/TECN.D/LA INFORMACIÓN | 0.00 | 0.00 |
| 5.5.1.5.6 | OTROS MOBILIARIOS Y EQPOS DE ADMÓN | 0.00 | 0.00 |
| 5.5.1.5.7 | EQUIPOS Y APARATOS AUDIOVISUALES | 0.00 | 0.00 |
| 5.5.1.5.8 | APARATOS DEPORTIVOS | 0.00 | 0.00 |
| 5.5.1.5.9 | CÁMARAS FOTOGRÁFICAS Y DE VIDEO | 0.00 | 0.00 |
| 5.5.1.5.10 | OTRO MOBILIARIO Y EQPO EDUC.Y RECREATIVO | 0.00 | 0.00 |
| 5.5.1.5.11 | EQUIPO MÉDICO Y DE LABORATORIO | 0.00 | 0.00 |
| 5.5.1.5.12 | INSTRUMENTAL MÉDICO Y DE LABORATORIO | 0.00 | 0.00 |
| 5.5.1.5.13 | VEHÍCULOS Y EQUIPO TERRESTRE | 0.00 | 0.00 |
| 5.5.1.5.14 | CARROCERÍAS Y REMOLQUES | 0.00 | 0.00 |



TESORERÍA
MUNICIPAL
San Juan
Huactzinco
Tlaxcala
2017-2021

MUNICIPIO DE SAN JUAN HUACTZINCO TLAXCALA

NOTAS AL ESTADO DE ACTIVIDADES
Al 29 de Febrero de 2020
(Cifras en pesos)

0000028-4



~~PRESIDENCIA MUNICIPAL~~

~~San Juan Huactzinco Tlaxcala 2017-2021~~




~~TESORERÍA MUNICIPAL~~

~~San Juan Huactzinco Tlaxcala 2017-2021~~

| | | | |
|------------|---|------|------|
| 5.5.1.5.15 | EQUIPO AEROSPAZIAL | 0.00 | 0.00 |
| 5.5.1.5.16 | EQUIPO FERROVIARIO | 0.00 | 0.00 |
| 5.5.1.5.17 | EMBARCACIONES | 0.00 | 0.00 |
| 5.5.1.5.18 | OTROS EQUIPOS DE TRANSPORTE | 0.00 | 0.00 |
| 5.5.1.5.19 | EQUIPO DE DEFENSA Y SEGURIDAD | 0.00 | 0.00 |
| 5.5.1.5.20 | MAQUINARIA Y EQUIPO AGROPECUARIO | 0.00 | 0.00 |
| 5.5.1.5.21 | MAQUINARIA Y EQUIPO INDUSTRIAL | 0.00 | 0.00 |
| 5.5.1.5.22 | MAQUINARIA Y EQUIPO DE CONSTRUCCIÓN | 0.00 | 0.00 |
| 5.5.1.5.23 | SIST.AIRE ACOND.CALEF.Y REF.IND.Y COM. | 0.00 | 0.00 |
| 5.5.1.5.24 | EQUIPO DE COMUN.Y TELECOMUNICACIÓN | 0.00 | 0.00 |
| 5.5.1.5.25 | EQPOS D/GENER.ELÉCT.APAR.Y ACCES.ELÉCT. | 0.00 | 0.00 |
| 5.5.1.5.26 | HERRAMIENTAS Y MÁQUINAS - HERRAMIENTA | 0.00 | 0.00 |
| 5.5.1.5.27 | OTROS EQUIPOS | 0.00 | 0.00 |
| 5.5.1.6 | DETERIORO DE LOS ACTIVOS BIOLÓGICOS | 0.00 | 0.00 |
| 5.5.1.6.1 | BOVINOS | 0.00 | 0.00 |
| 5.5.1.6.2 | PORCINOS | 0.00 | 0.00 |
| 5.5.1.6.3 | AVES | 0.00 | 0.00 |
| 5.5.1.6.4 | OVINOS Y CAPRINOS | 0.00 | 0.00 |
| 5.5.1.6.5 | PECES Y ACUICULTURA | 0.00 | 0.00 |
| 5.5.1.6.6 | EQUINOS | 0.00 | 0.00 |
| 5.5.1.6.7 | ESPECIES MENORES Y DE ZOOLOGICO | 0.00 | 0.00 |
| 5.5.1.6.8 | ÁRBOLES Y PLANTAS | 0.00 | 0.00 |
| 5.5.1.6.9 | OTROS ACTIVOS BIOLÓGICOS | 0.00 | 0.00 |
| 5.5.1.7 | AMORTIZACIÓN DE ACTIVOS INTANGIBLES | 0.00 | 0.00 |
| 5.5.1.7.1 | SOFTWARE | 0.00 | 0.00 |
| 5.5.1.7.2 | PATENTES | 0.00 | 0.00 |
| 5.5.1.7.3 | MARCAS | 0.00 | 0.00 |
| 5.5.1.7.4 | DERECHOS | 0.00 | 0.00 |
| 5.5.1.7.5 | CONCESIONES | 0.00 | 0.00 |
| 5.5.1.7.6 | FRANQUICIAS | 0.00 | 0.00 |
| 5.5.1.7.7 | LICENCIAS INFORMÁTICAS E INTELECTUALES | 0.00 | 0.00 |
| 5.5.1.7.8 | LICENCIAS INDUSTRIALES, COMERC.Y OTRAS | 0.00 | 0.00 |
| 5.5.1.7.9 | OTROS ACTIVOS INTANGIBLES | 0.00 | 0.00 |
| 5.5.1.8 | DISMINUCIÓN DE BIENES POR PÉRDIDA, OBSOLESCENCIA Y DETERIORO | 0.00 | 0.00 |
| 5.5.2 | PROVISIONES | 0.00 | 0.00 |
| 5.5.2.1 | PROVISIONES DE PASIVOS A CORTO PLAZO | 0.00 | 0.00 |
| 5.5.2.2 | PROVISIONES DE PASIVOS A LARGO PLAZO | 0.00 | 0.00 |
| 5.5.3 | DISMINUCIÓN DE INVENTARIOS | 0.00 | 0.00 |
| 5.5.3.1 | DISMINUCIÓN DE INVENTARIOS DE MERCANCÍAS PARA VENTA | 0.00 | 0.00 |
| 5.5.3.2 | DISMINUCIÓN DE INVENTARIOS DE MERCANCÍAS TERMINADAS | 0.00 | 0.00 |
| 5.5.3.3 | DISMINUCIÓN DE INVENTARIOS DE MERCANCÍAS EN PROCESO DE ELABORACIÓN | 0.00 | 0.00 |
| 5.5.3.4 | DISMINUCIÓN DE INVENTARIOS DE MATERIAS PRIMAS, MATERIALES Y SUMINISTROS PARA PRODUCCIÓN | 0.00 | 0.00 |
| 5.5.3.5 | DISMINUCIÓN DE ALMACÉN DE MATERIALES Y SUMINISTROS DE CONSUMO | 0.00 | 0.00 |
| 5.5.4 | AUMENTO POR INSUFICIENCIA DE ESTIMACIONES POR PÉRDIDA O DETERIORO U OBSOLESCENCIA | 0.00 | 0.00 |
| 5.5.4.1 | AUMENTO POR INSUFICIENCIA DE ESTIMACIONES POR PÉRDIDA O DETERIORO U OBSOLESCENCIA | 0.00 | 0.00 |
| 5.5.5 | AUMENTO POR INSUFICIENCIA DE PROVISIONES | 0.00 | 0.00 |
| 5.5.5.1 | AUMENTO POR INSUFICIENCIA DE PROVISIONES | 0.00 | 0.00 |

MUNICIPIO DE SAN JUAN HUACTZINCO TLAXCALA

NOTAS AL ESTADO DE ACTIVIDADES
Al 29 de Febrero de 2020
(Cifras en pesos)



PRESIDENCIA
MUNICIPAL
San Juan
Huactzinco
Tlaxcala
2017-2021

| | | | |
|---------|---|--------------|--------|
| 5.5.9 | OTROS GASTOS | 0.00 | 0.00 |
| 5.5.9.1 | GASTOS DE EJERCICIOS ANTERIORES | 0.00 | 0.00 |
| 5.5.9.2 | PÉRDIDAS POR RESPONSABILIDADES | 0.00 | 0.00 |
| 5.5.9.3 | BONIFICACIONES Y DESCUENTOS OTORGADOS | 0.00 | 0.00 |
| 5.5.9.4 | DIFERENCIAS POR TIPO DE CAMBIO NEGATIVAS | 0.00 | 0.00 |
| 5.5.9.5 | DIFERENCIAS DE COTIZACIONES NEGATIVAS EN VALORES NEGOCIABLES | 0.00 | 0.00 |
| 5.5.9.6 | RESULTADO POR POSICIÓN MONETARIA | 0.00 | 0.00 |
| 5.5.9.7 | PÉRDIDAS POR PARTICIPACIÓN PATRIMONIAL | 0.00 | 0.00 |
| 5.5.9.8 | DIFERENCIAS POR REESTRUCTURACIÓN DE DEUDA PÚBLICA NEGATIVAS | 0.00 | 0.00 |
| 5.5.9.9 | OTROS GASTOS VARIOS | 0.00 | 0.00 |
| 5.6 | INVERSIÓN PÚBLICA | 0.00 | 0.00 |
| 5.6.1 | INVERSION PUBLICA NO CAPITALIZABLE | 0.00 | 0.00 |
| 5.6.1.1 | CONSTRUCCION EN BIENES NO CAPITALIZABLE | 0.00 | 0.00 |
| | TOTAL | 2,907,366.88 | 100.00 |



Bajo protesta de decir verdad declaramos que los Estados Financieros y sus notas, son razonablemente correctos y son responsabilidad del emisor.

[Handwritten Signature]
PRESIDENCIA
MUNICIPAL
San Juan
Huactzinco
Tlaxcala
2017-2021



TESORERÍA
MUNICIPAL
San Juan
Huactzinco
Tlaxcala
2017-2021

LIC. ALFREDO VALENCIA MUÑOZ
PRESIDENTE MUNICIPAL CONSTITUCIONAL

C. MARIBEL MUÑOZ RAMIREZ
SINDICO MUNICIPAL

[Handwritten Signature]
C.P. ADOLFO ELEAZAR GONZALEZ DEL RAZO
TESORERO MUNICIPAL

NOTAS AL ESTADO DE VARIACIÓN EN LA HACIENDA PÚBLICA/PATRIMONIO
Al 29 de Febrero de 2020
(Cifras en pesos)

0000028-6

VPH-01 PATRIMONIO CONTRIBUIDO:

| Cuenta | Nombre de la Cuenta | Saldo Inicial | Variación | Saldo Final | Tipo | Naturaleza |
|--------|---|---------------------|-------------|---------------------|------|------------|
| 3.1.1 | APORTACIONES | 8,096,762.89 | 0.00 | 8,096,762.89 | | |
| 3.1.2 | DONACIONES DE CAPITAL | 0.00 | 0.00 | 0.00 | | |
| 3.1.3 | ACTUALIZACIÓN DE LA HACIENDA PÚBLICA/PATRIMONIO | 0.00 | 0.00 | 0.00 | | |
| | TOTAL | 8,096,762.89 | 0.00 | 8,096,762.89 | | |

VPH-02 PATRIMONIO GENERADO:

| Cuenta | Nombre de la Cuenta | Saldo Inicial | Variación | Saldo Final | Procedencia |
|---------|--|----------------------|---------------------|----------------------|-------------|
| 3.2.1 | RESULTADOS DEL EJERCICIO (AHORRO/ DESAHORRO) | 2,426,125.08 | 802,453.52 | 3,228,578.60 | |
| 3.2.2 | RESULTADOS DE EJERCICIOS ANTERIORES | 29,425,519.17 | 2,423,655.77 | 31,849,174.94 | |
| 3.2.3 | REVALÚOS | 0.00 | 0.00 | 0.00 | |
| 3.2.3.1 | REVALÚO DE BIENES INMUEBLES | 0.00 | 0.00 | 0.00 | |
| 3.2.3.2 | REVALÚO DE BIENES MUEBLES | 0.00 | 0.00 | 0.00 | |
| 3.2.3.3 | REVALÚO DE BIENES INTANGIBLES | 0.00 | 0.00 | 0.00 | |
| 3.2.3.9 | OTROS REVALÚOS | 0.00 | 0.00 | 0.00 | |
| 3.2.4 | RESERVAS | 0.00 | 0.00 | 0.00 | |
| 3.2.4.1 | RESERVAS DE PATRIMONIO | 0.00 | 0.00 | 0.00 | |
| 3.2.4.2 | RESERVAS TERRITORIALES | 0.00 | 0.00 | 0.00 | |
| 3.2.4.3 | RESERVAS POR CONTINGENCIAS | 0.00 | 0.00 | 0.00 | |
| 3.2.5 | RECTIFICACIONES DE RESULTADOS DE EJERCICIOS ANTERIORES | 0.00 | 0.00 | 0.00 | |
| 3.2.5.1 | CAMBIOS EN POLÍTICAS CONTABLES | 0.00 | 0.00 | 0.00 | |
| 3.2.5.2 | CAMBIOS POR ERRORES CONTABLES | 0.00 | 0.00 | 0.00 | |
| | TOTAL | 31,851,644.25 | 3,226,109.29 | 35,077,753.54 | |

Bajo protesta de decir verdad declaramos que los Estados Financieros y sus notas, son razonablemente correctos y son responsabilidad del emisor.

PRESIDENCIA MUNICIPAL
San Juan Huactzinco Tlaxcala
2017-2021

LIC. ALFREDO VALENZUELA MUÑOZ
PRESIDENTE MUNICIPAL CONSTITUCIONAL

C. MARIBEL MUÑOZ RAMIREZ
SINDICO MUNICIPAL

C. DR. ADOLFO ELEAZAR GONZÁLEZ DEL RAZO
TESORERO MUNICIPAL



TESORERÍA MUNICIPAL
San Juan Huactzinco Tlaxcala
2017-2021

MUNICIPIO DE SAN JUAN HUACTZINCO TLAXCALA

NOTAS AL ESTADO DE FLUJOS DE EFECTIVO
Al 29 de Febrero de 2020
(Cifras en pesos)

0000028-7



PRESIDENCIA
MUNICIPAL
San Juan
Huactzinco
Tlaxcala
2017-2021

EFE-01 FLUJO DE EFECTIVO:

| Cuenta | Nombre de la Cuenta | Monto | 2019 |
|---------|--|--------------|--------------|
| 1.1.1.1 | EFECTIVO | 23,539.84 | 6,269.84 |
| 1.1.1.2 | BANCOS/TESORERÍA | 8,340,306.13 | 5,763,805.52 |
| 1.1.1.3 | BANCOS/DEPENDENCIAS Y OTROS | 0.00 | 0.00 |
| 1.1.1.4 | INVERSIONES TEMPORALES (HASTA 3 MESES) | 0.00 | 0.00 |
| 1.1.1.5 | FONDOS CON AFECTACIÓN ESPECÍFICA | 0.00 | 0.00 |
| 1.1.1.6 | DEPÓSITOS DE FONDOS DE TERCEROS EN GARANTÍA Y/O ADMINISTRACIÓN | 0.00 | 0.00 |
| 1.1.1.9 | OTROS EFECTIVOS Y EQUIVALENTES | 0.00 | 0.00 |
| 1.1.1 | TOTAL | 8,363,845.97 | 5,770,075.36 |

EFE-02 ADQUISICIÓN BIENES MUEBLES E INMUEBLES:

| Cuenta | Nombre de la Cuenta | Monto | Subsidio |
|---------|---|------------|----------|
| 1.2.3 | BIENES INMUEBLES, INFRAESTRUCTURA Y CONSTRUCCIONES EN PROCESO | 395,039.86 | |
| 1.2.3.1 | TERRENOS | 0.00 | |
| 1.2.3.2 | VIVIENDAS | 0.00 | |
| 1.2.3.3 | EDIFICIOS NO HABITACIONALES | 0.00 | |
| 1.2.3.4 | INFRAESTRUCTURA | 0.00 | |
| 1.2.3.5 | CONSTRUCCIONES EN PROCESO EN BIENES DE DOMINIO PÚBLICO | 395,039.86 | |
| 1.2.3.6 | CONSTRUCCIONES EN PROCESO EN BIENES PROPIOS | 0.00 | |
| 1.2.3.9 | OTROS BIENES INMUEBLES | 0.00 | |
| 1.2.4 | BIENES MUEBLES | 8,495.02 | |
| 1.2.4.1 | MOBILIARIO Y EQUIPO DE ADMINISTRACIÓN | 8,495.02 | |
| 1.2.4.2 | MOBILIARIO Y EQUIPO EDUCACIONAL Y RECREATIVO | 0.00 | |
| 1.2.4.3 | EQUIPO E INSTRUMENTAL MÉDICO Y DE LABORATORIO | 0.00 | |
| 1.2.4.4 | VEHICULOS Y EQUIPO DE TRANSPORTE | 0.00 | |
| 1.2.4.5 | EQUIPO DE DEFENSA Y SEGURIDAD | 0.00 | |
| 1.2.4.6 | MAQUINARIA, OTROS EQUIPOS Y HERRAMIENTAS VALIOSAS | 0.00 | |
| 1.2.4.7 | COLECCIONES, OBRAS DE ARTE Y OBJETOS VALIOSOS | 0.00 | |
| 1.2.4.8 | ACTIVOS BIOLÓGICOS | 0.00 | |
| 1.2.5 | ACTIVOS INTANGIBLES | 0.00 | |
| 1.2.5.1 | SOFTWARE | 0.00 | |
| 1.2.5.2 | PATENTES, MARCAS Y DERECHOS | 0.00 | |
| 1.2.5.3 | CONCESIONES Y FRANQUICIAS | 0.00 | |
| 1.2.5.4 | LICENCIAS | 0.00 | |
| 1.2.5.9 | OTROS ACTIVOS INTANGIBLES | 0.00 | |
| | TOTAL | 403,534.88 | |



TESORERÍA
MUNICIPAL
San Juan
Huactzinco
Tlaxcala
2017-2021

EFE-03 CONCILIACIÓN DEL FLUJO DE EFECTIVO:

| Cuenta | Nombre de la Cuenta | Monto | 2019 |
|---------|--|--------------|---------------|
| 5.4 | FLUJO NETO DE EFECTIVO DE LAS ACTIVIDADES DE OPERACIÓN MENOS MOVIMIENTOS DE PARTIDAS (O RUBROS) QUE NO AFECTAN AL EFECTIVO | 3,228,578.60 | 12,992,362.00 |
| 5.5 | OTROS GASTOS Y PERDIDAS EXTRAORDINARIAS | 0.00 | 0.00 |
| 5.5.1 | ESTIMACIONES, DEPRECIACIONES, DETERIOROS, OBSOLESCENCIA Y AMORTIZACIONES | 0.00 | 0.00 |
| 5.5.1.1 | ESTIMACIONES POR PÉRDIDA O DETERIORO DE | 0.00 | 0.00 |

NOTAS AL ESTADO DE FLUJOS DE EFECTIVO
Al 29 de Febrero de 2020
(Cifras en pesos)



00000028-8

PRESIDENCIA
MUNICIPAL
San Juan
Huactzinco
Tlaxcala
2017-2021

| | | | |
|---------|---|--------------|---------------|
| 5.5.1.2 | ACTIVOS CIRCULANTES ESTIMACIONES POR PÉRDIDA O DETERIORO DE ACTIVO NO CIRCULANTE | 0.00 | 0.00 |
| 5.5.1.3 | DEPRECIACIÓN DE BIENES INMUEBLES | 0.00 | 0.00 |
| 5.5.1.4 | DEPRECIACIÓN DE INFRAESTRUCTURA | 0.00 | 0.00 |
| 5.5.1.5 | DEPRECIACIÓN DE BIENES MUEBLES | 0.00 | 0.00 |
| 5.5.1.6 | DETERIORO DE LOS ACTIVOS BIOLÓGICOS | 0.00 | 0.00 |
| 5.5.1.7 | AMORTIZACIÓN DE ACTIVOS INTANGIBLES | 0.00 | 0.00 |
| 5.5.1.8 | DISMINUCIÓN DE BIENES POR PÉRDIDA, OBSOLESCENCIA Y DETERIORO | 0.00 | 0.00 |
| 5.5.2 | PROVISIONES | 0.00 | 0.00 |
| 5.5.2.1 | PROVISIONES DE PASIVOS A CORTO PLAZO | 0.00 | 0.00 |
| 5.5.2.2 | PROVISIONES DE PASIVOS A LARGO PLAZO | 0.00 | 0.00 |
| 5.5.3 | DISMINUCIÓN DE INVENTARIOS | 0.00 | 0.00 |
| 5.5.3.1 | DISMINUCIÓN DE INVENTARIOS DE MERCANCÍAS PARA VENTA | 0.00 | 0.00 |
| 5.5.3.2 | DISMINUCIÓN DE INVENTARIOS DE MERCANCÍAS TERMINADAS | 0.00 | 0.00 |
| 5.5.3.3 | DISMINUCIÓN DE INVENTARIOS DE MERCANCÍAS EN PROCESO DE ELABORACIÓN | 0.00 | 0.00 |
| 5.5.3.4 | DISMINUCIÓN DE INVENTARIOS DE MATERIAS PRIMAS, MATERIALES Y SUMINISTROS PARA PRODUCCIÓN | 0.00 | 0.00 |
| 5.5.3.5 | DISMINUCIÓN DE ALMACÉN DE MATERIALES Y SUMINISTROS DE CONSUMO | 0.00 | 0.00 |
| 5.5.4 | AUMENTO POR INSUFICIENCIA DE ESTIMACIONES POR PÉRDIDA O DETERIORO U OBSOLESCENCIA | 0.00 | 0.00 |
| 5.5.4.1 | AUMENTO POR INSUFICIENCIA DE ESTIMACIONES POR PÉRDIDA O DETERIORO U OBSOLESCENCIA | 0.00 | 0.00 |
| 5.5.5 | AUMENTO POR INSUFICIENCIA DE PROVISIONES | 0.00 | 0.00 |
| 5.5.5.1 | AUMENTO POR INSUFICIENCIA DE PROVISIONES | 0.00 | 0.00 |
| 5.5.9 | OTROS GASTOS | 0.00 | 0.00 |
| 5.5.9.1 | GASTOS DE EJERCICIOS ANTERIORES | 0.00 | 0.00 |
| 5.5.9.2 | PÉRDIDAS POR RESPONSABILIDADES | 0.00 | 0.00 |
| 5.5.9.3 | BONIFICACIONES Y DESCUENTOS OTORGADOS | 0.00 | 0.00 |
| 5.5.9.4 | DIFERENCIAS POR TIPO DE CAMBIO NEGATIVAS | 0.00 | 0.00 |
| 5.5.9.5 | DIFERENCIAS DE COTIZACIONES NEGATIVAS EN VALORES NEGOCIABLES | 0.00 | 0.00 |
| 5.5.9.6 | RESULTADO POR POSICIÓN MONETARIA | 0.00 | 0.00 |
| 5.5.9.7 | PÉRDIDAS POR PARTICIPACIÓN PATRIMONIAL | 0.00 | 0.00 |
| 5.5.9.8 | DIFERENCIAS POR REESTRUCTURACIÓN DE DEUDA PÚBLICA NEGATIVAS | 0.00 | 0.00 |
| 5.5.9.9 | OTROS GASTOS VARIOS | 0.00 | 0.00 |
| 5.6 | INVERSIÓN PÚBLICA | 0.00 | 10,566,236.92 |
| 5.6.1 | INVERSIÓN PÚBLICA NO CAPITALIZABLE | 0.00 | 10,566,236.92 |
| 5.6.1.1 | CONSTRUCCION EN BIENES NO CAPITALIZABLE IGUAL | 0.00 | 10,566,236.92 |
| | RESULTADOS DEL EJERCICIO (AHORRO/DESAHORRO) | 3,228,578.60 | 2,426,125.08 |



TESORERÍA
MUNICIPAL
San Juan
Huactzinco
Tlaxcala
2017-2021

Bajo protesta de decir verdad declaramos que los Estados Financieros y sus notas,
son razonablemente correctos y son responsabilidad del emisor.

MUNICIPIO DE SAN JUAN HUACTZINCO TLAXCALA

NOTAS AL ESTADO DE FLUJOS DE EFECTIVO

Al 29 de Febrero de 2020


(Cifras en pesos)

PRESIDENCIA
MUNICIPAL
San Juan
Huactzinco
Tlaxcala

00000028-9


LIC. ALFREDO VALENCIA MUÑOZ
PRESIDENTE MUNICIPAL CONSTITUCIONAL

C. MARIBEL MUÑOZ RAMIREZ
SINDICO MUNICIPAL


C.P. ADOLFO ELEAZAR GONZALEZ DEL RAZO
TESORERO MUNICIPAL


TESORERÍA
MUNICIPAL
San Juan
Huactzinco
Tlaxcala
2017-2021

MUNICIPIO DE SAN JUAN HUACTZINCO TLAXCALA

CONCILIACIÓN
Al 29 de Febrero de 2020
(Cifras en pesos)

00000028-10

CONCILIACIÓN ENTRE LOS INGRESOS PRESUPUESTARIOS Y CONTABLES:

| | | |
|-----|---|--------------|
| 1. | Ingresos Presupuestarios | 6,135,945.48 |
| 2. | Más ingresos contables no presupuestarios | 0.00 |
| 2.1 | INGRESOS FINANCIEROS | 0.00 |
| 2.2 | INCREMENTO POR VARIACIÓN DE INVENTARIOS | 0.00 |
| 2.3 | DISMINUCIÓN DEL EXCESO DE ESTIMACIONES POR PÉRDIDA O DETERIORO U OBSOLESCENCIA | 0.00 |
| 2.4 | DISMINUCIÓN DEL EXCESO DE PROVISIONES | 0.00 |
| 2.5 | OTROS INGRESOS Y BENEFICIOS VARIOS | 0.00 |
| 2.6 | OTROS INGRESOS CONTABLES NO PRESUPUESTARIOS | 0.00 |
| 3. | Menos ingresos presupuestarios no contables | 0.00 |
| 3.1 | APROVECHAMIENTOS PATRIMONIALES | 0.00 |
| 3.2 | INGRESOS DERIVADOS DE FINANCIAMIENTOS | 0.00 |
| 3.3 | OTROS INGRESOS PRESUPUESTARIOS NO CONTABLES | 0.00 |
| 4. | Ingresos Contables (4 = 1 + 2 - 3) | 6,135,945.48 |



~~PRESIDENCIA
MUNICIPAL
San Juan
Huactzinco
Tlaxcala
2017-2021~~



~~TESORERÍA
MUNICIPAL
San Juan
Huactzinco
Tlaxcala
2017-2021~~

CONCILIACIÓN
Al 29 de Febrero de 2020
(Cifras en pesos)



00000028-11
RESIDENCIA
MUNICIPAL
San Juan
Huactzinco
Tlaxcala
2017-2021

CONCILIACIÓN ENTRE LOS EGRESOS PRESUPUESTARIOS Y LOS GASTOS CONTABLES:

| | | |
|------|---|--------------|
| 1. | Total de egresos presupuestarios | 3,310,901.76 |
| 2. | Menos egresos presupuestarios no contables | 403,534.88 |
| 2.1 | MAT. PRIMAS Y MAT. D/PROD.Y COMERC. | 0.00 |
| 2.2 | MATERIALES Y SUMINISTROS | 0.00 |
| 2.3 | MOBILIARIO Y EQUIPO DE ADMINISTRACIÓN | 8,495.02 |
| 2.4 | MOBILIARIO Y EQPO EDUC.Y RECREATIVO | 0.00 |
| 2.5 | EQUIPO E INSTRUMENTAL MÉD.Y D/LAB. | 0.00 |
| 2.6 | VEHÍCULOS Y EQUIPO DE TRANSPORTE | 0.00 |
| 2.7 | EQUIPO DE DEFENSA Y SEGURIDAD | 0.00 |
| 2.8 | MAQUINARIA, OTROS EQUIPOS Y HERRAMIENTAS | 0.00 |
| 2.9 | ACTIVOS BIOLÓGICOS | 0.00 |
| 2.10 | BIENES INMUEBLES | 0.00 |
| 2.11 | ACTIVOS INTANGIBLES | 0.00 |
| 2.12 | OBRA PÚBLICA E/BIENES D/DOMINIO PÚB. | 395,039.86 |
| 2.13 | OBRA PÚBLICA EN BIENES PROPIOS | 0.00 |
| 2.14 | ACCIONES Y PARTICIPACIONES DE CAPITAL | 0.00 |
| 2.15 | COMPRA DE TÍTULOS Y VALORES | 0.00 |
| 2.16 | CONCESIÓN DE PRÉSTAMOS | 0.00 |
| 2.17 | INVERSIONES E/FID.MAND.Y OTROS ANÁLOGOS | 0.00 |
| 2.18 | PROVISIONES P/CONT.Y OTR EROG.ESPEC. | 0.00 |
| 2.19 | AMORTIZACIÓN DE LA DEUDA PÚBLICA | 0.00 |
| 2.20 | ADEUDOS DE EJERC.FISC.ANTER. (ADEFAS) | 0.00 |
| 2.21 | OTROS EGRESOS PRESUPUESTARIOS NO CONTABLES | 0.00 |
| 3. | Más gastos contables no presupuestarios | 0.00 |
| 3.1 | ESTIMACIONES, DEPRECIACIONES, DETERIOROS, OBSOLESCENCIA Y AMORTIZACIONES | 0.00 |
| 3.2 | PROVISIONES | 0.00 |
| 3.3 | DISMINUCIÓN DE INVENTARIOS | 0.00 |
| 3.4 | AUMENTO POR INSUFICIENCIA DE ESTIMACIONES POR PÉRDIDA O DETERIORO U OBSOLESCENCIA | 0.00 |
| 3.5 | AUMENTO POR INSUFICIENCIA DE PROVISIONES | 0.00 |
| 3.6 | OTROS GASTOS | 0.00 |
| 3.7 | OTROS GASTOS CONTABLES NO PRESUPUESTARIOS | 0.00 |
| 4. | Total de Gastos Contables (4 = 1 - 2 + 3) | 2,907,366.88 |



TESORERÍA
MUNICIPAL
San Juan
Huactzinco
Tlaxcala
2017-2021

Bajo protesta de decir verdad declaramos que los Estados Financieros y sus notas, son razonablemente correctos y son responsabilidad del emisor.

MUNICIPIO DE SAN JUAN HUACTZINCO TLAXCALA



CONCILIACIÓN
AL 29 de Febrero de 2020
(Cifras en pesos)

00000028-17

PRESIDENCIA
MUNICIPAL
San Juan
Huactzinco
Tlaxcala


LIC. ALFREDO VALENCIA MUÑOZ
PRESIDENTE MUNICIPAL CONSTITUCIONAL
2017-2021

C. MARIBEL MUÑOZ RAMIREZ
SINDICO MUNICIPAL


C.P. ADOLFO ELEAZAR GONZÁLEZ DEL RAZO
TESORERO MUNICIPAL



TESORERÍA
MUNICIPAL
San Juan
Huactzinco
Tlaxcala
2017-2021

MUNICIPIO DE SAN JUAN HUACTZINCO TLAXCALA

NOTAS DE MEMORIA
Al 29 de Febrero de 2020
(Cifras en pesos)



PRESIDENCIA
MUNICIPAL

00000028-10
San Juan
Huactzinco
Tlaxcala
2017-2021

MEM-01 CUENTAS DE ORDEN CONTABLES:

| Cuenta | Nombre de la Cuenta | Saldo Inicial | Cargo | Abono | Saldo Final |
|--------|--|---------------|-------|-------|-------------|
| 7 | CUENTAS DE ORDEN CONTABLES | 0.00 | 0.00 | 0.00 | 0.00 |
| 7.1 | VALORES | 0.00 | 0.00 | 0.00 | 0.00 |
| 7.1.1 | VALORES EN CUSTODIA | 0.00 | 0.00 | 0.00 | 0.00 |
| 7.1.2 | CUSTODIA DE VALORES | 0.00 | 0.00 | 0.00 | 0.00 |
| 7.1.3 | INSTRUMENTOS DE CRÉDITO PRESTADOS A FORMADORES DE MERCADO | 0.00 | 0.00 | 0.00 | 0.00 |
| 7.1.4 | PRÉSTAMO DE INSTRUMENTOS DE CRÉDITO A FORMADORES DE MERCADO Y SU GARANTÍA | 0.00 | 0.00 | 0.00 | 0.00 |
| 7.1.5 | INSTRUMENTOS DE CRÉDITO RECIBIDOS EN GARANTÍA DE LOS FORMADORES DE MERCADO | 0.00 | 0.00 | 0.00 | 0.00 |
| 7.1.6 | GARANTÍA DE CRÉDITOS RECIBIDOS DE LOS FORMADORES DE MERCADO | 0.00 | 0.00 | 0.00 | 0.00 |
| 7.2 | EMISION DE OBLIGACIONES | 0.00 | 0.00 | 0.00 | 0.00 |
| 7.2.1 | AUTORIZACIÓN PARA LA EMISIÓN DE BONOS, TÍTULOS Y VALORES DE LA DEUDA PÚBLICA INTERNA | 0.00 | 0.00 | 0.00 | 0.00 |
| 7.2.2 | AUTORIZACIÓN PARA LA EMISIÓN DE BONOS, TÍTULOS Y VALORES DE LA DEUDA PÚBLICA EXTERNA | 0.00 | 0.00 | 0.00 | 0.00 |
| 7.2.3 | EMISIONES AUTORIZADAS DE LA DEUDA PÚBLICA INTERNA Y EXTERNA | 0.00 | 0.00 | 0.00 | 0.00 |
| 7.2.4 | SUSCRIPCIÓN DE CONTRATOS DE PRÉSTAMOS Y OTRAS OBLIGACIONES DE LA DEUDA PÚBLICA INTERNA | 0.00 | 0.00 | 0.00 | 0.00 |
| 7.2.5 | SUSCRIPCIÓN DE CONTRATOS DE PRÉSTAMOS Y OTRAS OBLIGACIONES DE LA DEUDA PÚBLICA EXTERNA | 0.00 | 0.00 | 0.00 | 0.00 |
| 7.2.6 | CONTRATOS DE PRÉSTAMOS Y OTRAS OBLIGACIONES DE LA DEUDA PÚBLICA INTERNA Y EXTERNA | 0.00 | 0.00 | 0.00 | 0.00 |
| 7.3 | AVALES Y GARANTIAS | 0.00 | 0.00 | 0.00 | 0.00 |
| 7.3.1 | AVALES AUTORIZADOS | 0.00 | 0.00 | 0.00 | 0.00 |
| 7.3.2 | AVALES FIRMADOS | 0.00 | 0.00 | 0.00 | 0.00 |
| 7.3.3 | FIANZAS Y GARANTÍAS RECIBIDAS POR DEUDAS A COBRAR | 0.00 | 0.00 | 0.00 | 0.00 |
| 7.3.4 | FIANZAS Y GARANTÍAS RECIBIDAS | 0.00 | 0.00 | 0.00 | 0.00 |
| 7.3.5 | FIANZAS OTORGADAS PARA RESPALDAR OBLIGACIONES NO FISCALES DEL GOBIERNO | 0.00 | 0.00 | 0.00 | 0.00 |
| 7.3.6 | FIANZAS OTORGADAS DEL GOBIERNO PARA RESPALDAR OBLIGACIONES NO FISCALES | 0.00 | 0.00 | 0.00 | 0.00 |
| 7.4 | JUICIOS | 0.00 | 0.00 | 0.00 | 0.00 |
| 7.4.1 | DEMANDAS JUDICIAL EN PROCESO DE RESOLUCIÓN | 0.00 | 0.00 | 0.00 | 0.00 |
| 7.4.2 | RESOLUCIÓN DE DEMANDAS EN PROCESO JUDICIAL | 0.00 | 0.00 | 0.00 | 0.00 |
| 7.5 | INVERSION MEDIANTE PROYECTOS PARA PRESTACION DE SERVICIOS (PPS) Y SIMILARES | 0.00 | 0.00 | 0.00 | 0.00 |
| 7.5.1 | CONTRATOS PARA INVERSIÓN MEDIANTE PROYECTOS PARA PRESTACIÓN DE SERVICIOS (PPS) Y SIMILARES | 0.00 | 0.00 | 0.00 | 0.00 |
| 7.5.2 | INVERSIÓN PÚBLICA CONTRATADA MEDIANTE PROYECTOS PARA PRESTACIÓN DE SERVICIOS (PPS) Y SIMILARES | 0.00 | 0.00 | 0.00 | 0.00 |
| 7.6 | BIENES EN CONCESIONADOS O EN COMODATO | 0.00 | 0.00 | 0.00 | 0.00 |
| 7.6.1 | BIENES BAJO CONTRATO EN CONCESIÓN | 0.00 | 0.00 | 0.00 | 0.00 |
| 7.6.2 | CONTRATO DE CONCESIÓN POR BIENES | 0.00 | 0.00 | 0.00 | 0.00 |



TESORERÍA
MUNICIPAL
San Juan
Huactzinco
Tlaxcala
2017-2021

MUNICIPIO DE SAN JUAN HUACTZINCO TLAXCALA

NOTAS DE MEMORIA
Al 29 de Febrero de 2020
(Cifras en pesos)

00000028-14-

| | | | | | |
|-------|---|------|------|------|------|
| 7.6.3 | BIENES BAJO CONTRATO EN COMODATO | 0.00 | 0.00 | 0.00 | 0.00 |
| 7.6.4 | CONTRATO DE COMODATO POR BIENES | 0.00 | 0.00 | 0.00 | 0.00 |
| 7.X | BIENES ARQUEOLÓGICOS, ARTÍSTICOS E HISTÓRICOS | 0.00 | 0.00 | 0.00 | 0.00 |
| 7.X.1 | BIENES ARQUEOLÓGICOS EN CUSTODIA | 0.00 | 0.00 | 0.00 | 0.00 |
| 7.X.2 | CUSTODIA DE BIENES ARQUEOLÓGICOS | 0.00 | 0.00 | 0.00 | 0.00 |
| 7.X.3 | BIENES ARTÍSTICOS EN CUSTODIA | 0.00 | 0.00 | 0.00 | 0.00 |
| 7.X.4 | CUSTODIA DE BIENES ARTÍSTICOS | 0.00 | 0.00 | 0.00 | 0.00 |
| 7.X.5 | BIENES HISTÓRICOS EN CUSTODIA | 0.00 | 0.00 | 0.00 | 0.00 |
| 7.X.6 | CUSTODIA DE BIENES HISTÓRICOS | 0.00 | 0.00 | 0.00 | 0.00 |

MEM-02 CUENTAS DE ORDEN PRESUPUESTARIAS:

| Cuenta | Nombre de la Cuenta | Saldo Inicial | Cargo | Abono | Saldo Final |
|--------|---|---------------|---------------|---------------|---------------|
| 8 | CUENTAS DE ORDEN PRESUPUESTARIAS | 0.00 | 90,270,603.56 | 90,270,603.56 | 0.00 |
| 8.1 | LEY DE INGRESOS | 0.00 | 44,287,548.41 | 44,287,548.41 | 0.00 |
| 8.1.1 | LEY DE INGRESOS ESTIMADA | 0.00 | 32,015,657.45 | 0.00 | 32,015,657.45 |
| 8.1.2 | LEY DE INGRESOS POR EJECUTAR | 0.00 | 6,135,945.48 | 32,015,657.45 | 25,879,711.97 |
| 8.1.3 | MODIFICACIONES A LA LEY DE INGRESOS ESTIMADA | 0.00 | 0.00 | 0.00 | 0.00 |
| 8.1.4 | LEY DE INGRESOS DEVENGADA | 0.00 | 6,135,945.48 | 6,135,945.48 | 0.00 |
| 8.1.5 | LEY DE INGRESOS RECAUDADA | 0.00 | 0.00 | 6,135,945.48 | 6,135,945.48 |
| 8.2 | PRESUPUESTO DE EGRESOS | 0.00 | 45,983,055.15 | 45,983,055.15 | 0.00 |
| 8.2.1 | PRESUPUESTO DE EGRESOS APROBADO | 0.00 | 0.00 | 32,507,482.34 | 32,507,482.34 |
| 8.2.2 | PRESUPUESTO DE EGRESOS POR EJERCER | 0.00 | 32,739,448.11 | 3,310,901.76 | 29,428,546.35 |
| 8.2.3 | MODIFICACIONES AL PRESUPUESTO DE EGRESOS APROBADO | 0.00 | 0.00 | 231,965.77 | 231,965.77 |
| 8.2.4 | PRESUPUESTO DE EGRESOS COMPROMETIDOS | 0.00 | 3,310,901.76 | 3,310,901.76 | 0.00 |
| 8.2.5 | PRESUPUESTO DE EGRESOS DEVENGADOS | 0.00 | 3,310,901.76 | 3,310,901.76 | 0.00 |
| 8.2.6 | PRESUPUESTO DE EGRESOS EJERCIDOS | 0.00 | 3,310,901.76 | 3,310,901.76 | 0.00 |
| 8.2.7 | PRESUPUESTO DE EGRESOS PAGADOS | 0.00 | 3,310,901.76 | 0.00 | 3,310,901.76 |

Bajo protesta de decir verdad certificamos que los Estados Financieros y sus notas, son razonablemente correctos y son responsabilidad del emisor.



PRESIDENCIA MUNICIPAL
San Juan Huactzinco Tlaxcala

LIC. ALFREDO VALENCIA MUÑOZ
PRESIDENTE MUNICIPAL CONSTITUCIONAL

C. MARIBEL MUÑOZ RAMIREZ
SINDICO MUNICIPAL



TESORERÍA MUNICIPAL
San Juan Huactzinco Tlaxcala
2017-2021

C.P. ADOLFO HERRAZAR GONZALEZ DEL RAZO
TESORERO MUNICIPAL

MUNICIPIO DE SAN JUAN HUACTZINCO TLAXCALA

ESTADO ANALÍTICO DEL ACTIVO
Del 1 de Enero al 29 de Febrero de 2020
(Cifras en pesos)

00000028-15

| Concepto | Saldo Inicial 1 | Cargos del periodo 2 | Abonos del periodo 3 | Saldo final 4=(1+2-3) | Variación del periodo 5=(4-1) |
|---|--------------------|-------------------------|-------------------------|--------------------------|----------------------------------|
| ACTIVO | 40,266,994.20 | 16,293,796.94 | 12,748,178.50 | 43,812,612.64 | 3,545,618.44 |
| ACTIVO CIRCULANTE | 5,806,161.69 | 15,890,262.06 | 12,748,178.50 | 8,948,245.25 | 3,142,083.56 |
| EFFECTIVO Y EQUIVALENTES | 5,770,075.36 | 9,135,595.95 | 6,541,825.34 | 8,363,845.97 | 2,593,770.61 |
| DERECHOS A RECIBIR EFECTIVO O EQUIVALENTES | 11,876.33 | 6,704,066.44 | 6,191,325.32 | 524,617.45 | 512,741.12 |
| DERECHOS A RECIBIR BIENES O SERVICIOS | 24,210.00 | 50,599.67 | 15,027.84 | 59,781.83 | 35,571.83 |
| INVENTARIOS | 0.00 | 0.00 | 0.00 | 0.00 | 0.00 |
| ALMACENES | 0.00 | 0.00 | 0.00 | 0.00 | 0.00 |
| ESTIMACIÓN POR PÉRDIDA O DETERIORO DE ACTIVOS CIRCULANTES | 0.00 | 0.00 | 0.00 | 0.00 | 0.00 |
| OTROS ACTIVOS CIRCULANTES | 0.00 | 0.00 | 0.00 | 0.00 | 0.00 |
| ACTIVO NO CIRCULANTE | 34,460,832.51 | 403,534.88 | 0.00 | 34,864,367.39 | 403,534.88 |
| INVERSIONES FINANCIERAS A LARGO PLAZO | 0.00 | 0.00 | 0.00 | 0.00 | 0.00 |
| DERECHOS A RECIBIR EFECTIVO O EQUIVALENTES A LARGO PLAZO | 0.00 | 0.00 | 0.00 | 0.00 | 0.00 |
| BIENES INMUEBLES, INFRAESTRUCTURA Y CONSTRUCCIONES EN PROCESO | 27,745,597.41 | 395,039.86 | 0.00 | 28,140,637.27 | 395,039.86 |
| BIENES MUEBLES | 8,579,868.76 | 8,495.02 | 0.00 | 8,588,363.78 | 8,495.02 |
| ACTIVOS INTANGIBLES | 19,000.00 | 0.00 | 0.00 | 19,000.00 | 0.00 |
| DEPRECIACIÓN, DETERIORO Y AMORTIZACIÓN ACUMULADA DE BIENES | -1,883,633.66 | 0.00 | 0.00 | -1,883,633.66 | 0.00 |
| ACTIVOS DIFERIDOS | 0.00 | 0.00 | 0.00 | 0.00 | 0.00 |
| ESTIMACIÓN POR PÉRDIDA O DETERIORO DE ACTIVOS NO CIRCULANTES | 0.00 | 0.00 | 0.00 | 0.00 | 0.00 |
| OTROS ACTIVOS NO CIRCULANTES | 0.00 | 0.00 | 0.00 | 0.00 | 0.00 |

Bajo protesta de decir verdad declaramos que los Estados Financieros y sus notas, son razonablemente correctos y son responsabilidad del emisor.

MUNICIPIO DE SAN JUAN HUACTZINCO TLAXCALA

ESTADO ANALITICO DEL ACTIVO

Del 1 de Enero al 29 de Febrero de 2020

(Cifras en pesos)

PRESIDENCIA
MUNICIPAL
San Juan
Huactzinco
Tlaxcala

00000028-18

LIC. ALFREDO VALENCIA MUÑOZ
PRESIDENTE MUNICIPAL CONSTITUCIONAL

C. MARIBEL MUÑOZ RAMIREZ
SINDICO MUNICIPAL

2017-2021

C.P. ADOLFO ELIABAR GONZALEZ DEL RAZO
TESORERO MUNICIPAL



TESORERÍA
MUNICIPAL
San Juan
Huactzinco
Tlaxcala
2017-2021

MUNICIPIO DE SAN JUAN HUACTZINCO TLAXCALA

ESTADO ANALÍTICO DE LA DEUDA Y OTROS PASIVOS
Del 1 de Enero al 29 de Febrero de 2020
(Cifras en pesos)

0000028

17

| DENOMINACIÓN DE LAS DEUDAS | Moneda de Contratación | Institución o País Acreedor | Saldo Inicial del Periodo | Saldo Final del Periodo |
|--|------------------------|-----------------------------|---------------------------|-------------------------|
| DEUDA PÚBLICA | | | | |
| CORTO PLAZO | | | | |
| DEUDA INTERNA | | | | |
| Instituciones de Crédito | | | 0.00 | 0.00 |
| Títulos y Valores | | | 0.00 | 0.00 |
| Arrendamientos financieros | | | 0.00 | 0.00 |
| DEUDA EXTERNA | | | | |
| Organismos Financieros Internacionales | | | 0.00 | 0.00 |
| Deuda Bilateral | | | 0.00 | 0.00 |
| Títulos y Valores | | | 0.00 | 0.00 |
| Arrendamientos Financieros | | | 0.00 | 0.00 |
| SUBTOTAL CORTO PLAZO | | | 0.00 | 0.00 |
| LARGO PLAZO | | | | |
| DEUDA INTERNA | | | | |
| Instituciones de Crédito | | | 0.00 | 0.00 |
| Títulos y Valores | | | 0.00 | 0.00 |
| Arrendamientos financieros | | | 0.00 | 0.00 |
| DEUDA EXTERNA | | | | |
| Organismos Financieros Internacionales | | | 0.00 | 0.00 |
| Deuda Bilateral | | | 0.00 | 0.00 |
| Títulos y Valores | | | 0.00 | 0.00 |
| Arrendamientos Financieros | | | 0.00 | 0.00 |
| SUBTOTAL LARGO PLAZO | | | 0.00 | 0.00 |
| OTROS PASIVOS | | | 318,587.06 | 638,096.21 |
| TOTAL DEUDA Y OTROS PASIVOS | | | 318,587.06 | 638,096.21 |



TESORERÍA MUNICIPAL
San Juan Huactzinco Tlaxcala
2017-2021



PRESIDENCIA MUNICIPAL
San Juan Huactzinco Tlaxcala
2017-2021

Bajo protesta de decir verdad declaramos que los Estados Financieros y sus notas, son razonablemente correctos y son responsabilidad del emisor.

LIC. ALFREDO VALENCIA MUÑOZ
PRESIDENTE MUNICIPAL CONSTITUCIONAL

C. MARIBEL MUÑOZ RAMIREZ
SINDICO MUNICIPAL


C.P. ADOLFO ELEAZAR GONZALEZ DEL RAZO
TESORERO MUNICIPAL

ESTADO ANALÍTICO DE INGRESOS

Del 1 de Enero al 29 de Febrero de 2020
(Cifras en pesos)

| Rubro de Ingresos | Ingreso Estimado (1) | Ampliaciones y Reducciones (2) | Ingreso Modificado (3=1+2) | Ingreso Devengado (4) | Ingreso Recaudado (5) | Diferencia (6=5-1) |
|---|----------------------|--------------------------------|----------------------------|-----------------------|-----------------------|--------------------|
| IMPUESTOS | 155,000.00 | 0.00 | 155,000.00 | 71,802.50 | 71,802.50 | -83,197.50 |
| CUOTAS Y APORT. DE SEGURIDAD SOCIAL | 0.00 | 0.00 | 0.00 | 0.00 | 0.00 | 0.00 |
| CONTRIBUCIONES DE MEJORAS | 0.00 | 0.00 | 0.00 | 0.34 | 0.34 | 0.34 |
| DERECHOS | 386,000.00 | 0.00 | 386,000.00 | 139,862.74 | 139,862.74 | -246,137.26 |
| PRODUCTOS | 13,000.00 | 0.00 | 13,000.00 | 3,222.08 | 3,222.08 | -9,777.92 |
| APROVECHAMIENTOS | 30,000.00 | 0.00 | 30,000.00 | 0.00 | 0.00 | -30,000.00 |
| INGRESOS POR VENTAS DE BIENES, | 0.00 | 0.00 | 0.00 | 0.00 | 0.00 | 0.00 |
| PRESTACION DE SERVICIOS Y OTROS INGRESOS | 31,431,657.45 | 0.00 | 31,431,657.45 | 5,921,057.82 | 5,921,057.82 | -25,510,599.63 |
| PARTICIPACIONES, APORTACIONES, CONVENIOS, INCENTIVOS DERIV. DE LA COLAB. FISCAL Y | | | | | | |
| FONDOS DIST. DE AFORT | | | | | | |
| TRANSFERENCIAS, ASIGNACIONES, SUBSIDIOS Y SUBVENCIONES, Y PENSIONES Y | 0.00 | 0.00 | 0.00 | 0.00 | 0.00 | 0.00 |
| JUBILACIONES | | | | | | |
| INGRESOS DERIVADOS DE FINANCIAMIENTOS | 0.00 | 0.00 | 0.00 | 0.00 | 0.00 | 0.00 |
| TOTAL | 32,015,657.45 | 0.00 | 32,015,657.45 | 6,135,945.48 | 6,135,945.48 | |

Ingresos Excedentes 0.00



MUNICIPIO DE SAN JUAN HUACTZINCO TLAXCALA
 ESTADO ANALÍTICO DE INGRESOS
 Del 1 de Enero al 29 de Febrero de 2020
 (Cifras en pesos)

| Estado Analítico de Ingresos por Fuente de Financiamiento | Ingreso Estimado (1) | Ampliaciones/ Reducciones (2) | Ingreso Modificado (3=1+2) | Ingreso Devengado (4) | Ingreso Recaudado (5) | Diferencia (6=5-1) |
|---|----------------------------|-------------------------------------|----------------------------------|-----------------------------|-----------------------------|-----------------------|
| INGRESOS DEL PODER EJECUTIVO FEDERAL O ESTATAL Y DE LOS MUNICIPIOS | 32,015,657.45 | 0.00 | 32,015,657.45 | 6,135,945.48 | 6,135,945.48 | -25,879,711.97 |
| IMPUESTOS | 155,000.00 | 0.00 | 155,000.00 | 71,802.50 | 71,802.50 | -83,197.50 |
| CUOTAS Y APORT. DE SEGURIDAD SOCIAL | 0.00 | 0.00 | 0.00 | 0.00 | 0.00 | 0.00 |
| CONTRIBUCIONES DE MEJORAS | 0.00 | 0.00 | 0.00 | 0.34 | 0.34 | 0.34 |
| DERECHOS | 386,000.00 | 0.00 | 386,000.00 | 139,862.74 | 139,862.74 | -246,137.26 |
| PRODUCTOS | 13,000.00 | 0.00 | 13,000.00 | 3,222.08 | 3,222.08 | -9,777.92 |
| APROVECHAMIENTOS | 30,000.00 | 0.00 | 30,000.00 | 0.00 | 0.00 | -30,000.00 |
| PARTICIPACIONES, APORTACIONES, CONVENIOS, INGENTIVOS DERIV. DE LA COLAB. FISCAL Y FONDOS DIST. DE APORT | 31,431,657.45 | 0.00 | 31,431,657.45 | 5,921,057.82 | 5,921,057.82 | -25,510,599.63 |
| TRANSFERENCIAS, ASIGNACIONES, SUBSIDIOS Y SUBVENCIONES, Y PENSIONES Y JUBILACIONES | 0.00 | 0.00 | 0.00 | 0.00 | 0.00 | 0.00 |
| INGRESOS DE LOS ENTES PÚBLICOS DE LOS PODERES LEGISLATIVO Y JUDICIAL, DE LOS ÓRGANOS AUTÓNOMOS Y DEL SECTOR PARAESTATAL O PARAMUNICIPAL, ASÍ COMO DE LAS EMPRESAS PRODUCTIVAS DEL ESTADO | 0.00 | 0.00 | 0.00 | 0.00 | 0.00 | 0.00 |
| CUOTAS Y APORT. DE SEGURIDAD SOCIAL | 0.00 | 0.00 | 0.00 | 0.00 | 0.00 | 0.00 |
| PRODUCTOS | 0.00 | 0.00 | 0.00 | 0.00 | 0.00 | 0.00 |
| INGRESOS POR VENTAS DE BIENES, PRESTACIÓN DE SERVICIOS Y OTROS INGRESOS TRANSFERENCIAS, ASIGNACIONES, SUBSIDIOS Y SUBVENCIONES, Y PENSIONES Y JUBILACIONES | 0.00 | 0.00 | 0.00 | 0.00 | 0.00 | 0.00 |

0000028-19

ESTADOS UNIDOS MEXICANOS
 PRESIDENCIA
 MUNICIPAL
 San Juan
 Huactzinco
 Tlaxcala
 2017-2021

ESTADOS UNIDOS MEXICANOS
 TESORERÍA
 MUNICIPAL
 San Juan
 Huactzinco
 Tlaxcala
 2017-2021

MUNICIPIO DE SAN JUAN HUACTZINCO TLAXCALA
 ESTADO ANALÍTICO DE INGRESOS
 Del 1 de Enero al 29 de Febrero de 2020
 (Cifras en pesos)

| Estado Analítico de Ingresos por Fuente de Financiamiento | Ingreso Estimado (1) | Ampliaciones/ Reducciones (2) | Ingreso Modificado (3=1+2) | Ingreso Devengado (4) | Ingreso Recaudado (5) | Diferencia (6=5-1) |
|--|----------------------------|-------------------------------------|----------------------------------|-----------------------------|-----------------------------|-----------------------|
| INGRESOS DERIVADOS DE FINANCIAMIENTO | 0.00 | 0.00 | 0.00 | 0.00 | 0.00 | 0.00 |
| INGRESOS DERIVADOS DE FINANCIAMIENTOS | 0.00 | 0.00 | 0.00 | 0.00 | 0.00 | 0.00 |
| TOTAL | 32,015,657.45 | 0.00 | 32,015,657.45 | 6,135,945.48 | 6,135,945.48 | 0.00 |



Bajo protesta de decir verdad declaro que los Estados Financieros y sus notas, son razonablemente correctos y de responsabilidad del emisor.

PRESIDENCIA MUNICIPAL
 San Juan Huactzinco, Tlaxcala
 L.C. ALFREDO VALENCIA MONTECINO
 PRESIDENTE MUNICIPAL CONSTITUCIONAL
 2017-2021

(Signature)
 C.P. ADOLFO BIEZAR GONZALEZ DEL RAZO
 TESORERO MUNICIPAL

TESORERÍA MUNICIPAL
 San Juan Huactzinco Tlaxcala
 2017-2021

00000828-20

ESTADO ANALÍTICO DEL EJERCICIO DEL PRESUPUESTO DE EGRESOS
 CLASIFICACIÓN ADMINISTRATIVA
 Del 1 de Enero al 29 de Febrero de 2020
 (Cifras en pesos)

| Concepto | Egreso Aprobado (1) | Ampliaciones/Reducciones (2) | Egreso Modificado (3=1+2) | Egreso Devengado (4) | Egreso Pagado (5) | Subejercicio (6=3-4) |
|-----------------|---------------------|------------------------------|---------------------------|----------------------|-------------------|----------------------|
| 3 | 32,507,482.34 | 231,965.77 | 32,739,448.11 | 3,310,901.76 | 3,310,901.76 | 29,428,546.35 |
| 3.1 | 32,507,482.34 | 231,965.77 | 32,739,448.11 | 3,310,901.76 | 3,310,901.76 | 29,428,546.35 |
| 3.1.1 | 32,507,482.34 | 231,965.77 | 32,739,448.11 | 3,310,901.76 | 3,310,901.76 | 29,428,546.35 |
| 3.1.1.1 | 32,507,482.34 | 231,965.77 | 32,739,448.11 | 3,310,901.76 | 3,310,901.76 | 29,428,546.35 |
| 000 | 0.00 | 0.00 | 0.00 | 0.00 | 0.00 | 0.00 |
| 001 | 2,741,421.94 | 0.00 | 2,741,421.94 | 390,735.49 | 390,735.49 | 2,350,686.45 |
| 002 | 486,561.92 | 0.00 | 486,561.92 | 63,538.43 | 63,538.43 | 423,023.49 |
| 003 | 1,613,540.78 | 0.00 | 1,613,540.78 | 240,437.19 | 240,437.19 | 1,373,103.59 |
| 004 | 2,255,504.01 | 0.00 | 2,255,504.01 | 305,368.81 | 305,368.81 | 1,950,135.20 |
| 005 | 1,235,926.08 | 0.00 | 1,235,926.08 | 143,875.55 | 143,875.55 | 1,092,050.53 |
| 006 | 9,664,839.07 | 231,965.77 | 9,896,804.84 | 544,151.70 | 544,151.70 | 9,352,653.14 |
| 007 | 4,273,644.56 | 0.00 | 4,273,644.56 | 476,034.49 | 476,034.49 | 3,797,610.07 |
| 008 | 1,934,453.67 | 0.00 | 1,934,453.67 | 248,853.51 | 248,853.51 | 1,685,600.16 |
| 009 | 445,959.83 | 0.00 | 445,959.83 | 47,817.88 | 47,817.88 | 398,141.95 |
| 010 | 415,386.06 | 0.00 | 415,386.06 | 66,187.02 | 66,187.02 | 349,199.04 |
| 011 | 225,769.87 | 0.00 | 225,769.87 | 32,638.61 | 32,638.61 | 193,131.26 |
| 012 | 1,057,622.56 | 0.00 | 1,057,622.56 | 128,759.22 | 128,759.22 | 928,863.34 |
| 013 | 578,287.15 | 0.00 | 578,287.15 | 69,037.58 | 69,037.58 | 509,249.57 |
| 014 | 450,465.34 | 0.00 | 450,465.34 | 32,165.98 | 32,165.98 | 418,299.36 |
| 015 | 0.00 | 0.00 | 0.00 | 0.00 | 0.00 | 0.00 |
| 016 | 474,613.45 | 0.00 | 474,613.45 | 63,390.86 | 63,390.86 | 411,222.59 |
| 017 | 0.00 | 0.00 | 0.00 | 0.00 | 0.00 | 0.00 |
| 018 | 253,681.81 | 0.00 | 253,681.81 | 35,106.46 | 35,106.46 | 218,575.35 |
| 019 | 241,105.54 | 0.00 | 241,105.54 | 20,573.21 | 20,573.21 | 220,532.33 |
| 020 | 1,350,309.67 | 0.00 | 1,350,309.67 | 141,292.12 | 141,292.12 | 1,209,017.55 |
| 021 | 2,003,010.45 | 0.00 | 2,003,010.45 | 166,166.63 | 166,166.63 | 1,836,843.82 |
| 022 | 560,353.17 | 0.00 | 560,353.17 | 61,593.70 | 61,593.70 | 498,759.47 |
| 023 | 132,948.01 | 0.00 | 132,948.01 | 17,935.12 | 17,935.12 | 115,012.89 |
| 024 | 112,077.40 | 0.00 | 112,077.40 | 15,242.20 | 15,242.20 | 96,835.20 |
| 025 | 0.00 | 0.00 | 0.00 | 0.00 | 0.00 | 0.00 |
| 123 | 0.00 | 0.00 | 0.00 | 0.00 | 0.00 | 0.00 |
| TOTAL DEL GASTO | 32,507,482.34 | 231,965.77 | 32,739,448.11 | 3,310,901.76 | 3,310,901.76 | 29,428,546.35 |

TESORERÍA MUNICIPAL
 San Juan Huactzinco Tlaxcala
 2017-2021

00000028-21
 ESTADOS UNIDOS MEXICANOS
 PRESIDENCIA MUNICIPAL
 San Juan Huactzinco Tlaxcala
 2017-2021

decir verdad declaramos que los Estados financieros y sus notas, razonablemente correctos y son responsabilidad del emisor.

MUNICIPIO DE SAN JUAN HUACTZINCO TLAXCALA


ESTADO ANALÍTICO DEL EJERCICIO DEL PRESUPUESTO DE EGRESOS
CLASIFICACIÓN ADMINISTRATIVA

Del 1 de Enero al 29 de Febrero de 2020
(cifras en pesos)

PRESIDENCIA
MUNICIPAL
San Juan
Huactzinco
Tlaxcala
2017-2021

[Handwritten signature]

LIC. ALFREDO VALENCIA MUÑOZ
PRESIDENTE MUNICIPAL CONSTITUCIONAL
C. MARIBEL MUÑOZ RAMIREZ
SINDICO MUNICIPAL



TESORERÍA
MUNICIPAL
San Juan
Huactzinco
Tlaxcala
2017-2021

00000028322

ESTADO ANALÍTICO DEL EJERCICIO DEL PRESUPUESTO DE EGRESOS
 CLASIFICACIÓN ECONÓMICA (POR TIPO DE GASTO)
 Del 1 de Enero al 29 de Febrero de 2020
 (Cifras en pesos)

| Concepto | Egreso Aprobado (1) | Ampliaciones/Reducciones (2) | Egreso Modificado (3=1+2) | Egreso Devengado (4) | Egreso Pagado (5) | Subejercicio (6=3-4) |
|---|----------------------|------------------------------|---------------------------|----------------------|---------------------|----------------------|
| 1 GASTO CORRIENTE | 23,323,952.89 | 0.00 | 23,323,952.89 | 2,907,366.88 | 2,907,366.88 | 20,416,586.01 |
| 2 GASTO DE CAPITAL | 9,183,529.45 | 231,965.77 | 9,415,495.22 | 403,534.88 | 403,534.88 | 9,011,960.34 |
| 3 AMORTIZACIÓN DE LA DEUDA Y DISMINUCIÓN DE PASIVOS | 0.00 | 0.00 | 0.00 | 0.00 | 0.00 | 0.00 |
| 4 PENSIONES Y JUBILACIONES | 0.00 | 0.00 | 0.00 | 0.00 | 0.00 | 0.00 |
| 5 PARTICIPACIONES | 0.00 | 0.00 | 0.00 | 0.00 | 0.00 | 0.00 |
| TOTAL DEL GASTO | 32,507,482.34 | 231,965.77 | 32,739,448.11 | 3,310,901.76 | 3,310,901.76 | 29,428,546.35 |



Bajo protesta de decir verdad declaro que los Estados Financieros y sus notas, son razonablemente correctos y son responsabilidad del emisor.

PRESIDENCIA
MUNICIPAL
 San Juan
 Huactzinco
 LIC. ALFREDO VALENCIA MUÑOZ
 PRESIDENTE MUNICIPAL CONST. 2017-2021

C. MARIBEL MUÑOZ RAMIREZ
 SINDICO MUNICIPAL

ESTADOS UNIDOS MEXICANOS

 C.F. ADOLFO ELEAZAR GONZÁLEZ DEL RAZO
 TESORERO MUNICIPAL

TESORERÍA MUNICIPAL
 San Juan
 Huactzinco
 Tlaxcala
 2017-2021

00000028-73

MUNICIPIO DE SAN JUAN HUACTZINCO TLAX. ZALA

ESTADO ANALÍTICO DEL EJERCICIO DEL PRESUPUESTO DE EGRESOS
 CLASIFICACIÓN POR OBJETO DEL GASTO (CAPÍTULO Y CONCEPTO)
 Del 1 de Enero al 29 de Febrero de 2020
 (Cifras en pesos)

| Concepto | Egreso Aprobado (1) | Ampliaciones/Reducciones (2) | Egreso Modificado (3=1+2) | Egreso Devengado (4) | Egreso Pagado (5) | Subejercicio (6=3-4) |
|--|---------------------|------------------------------|---------------------------|----------------------|-------------------|----------------------|
| 1 SERVICIOS PERSONALES | 14,731,306.40 | 0.00 | 14,731,306.40 | 1,969,255.99 | 1,969,255.99 | 12,762,050.41 |
| 1.1 REMUNER. AL PERS. D/CARÁCTER PERMANENTE | 12,253,252.46 | 0.00 | 12,253,252.46 | 1,923,479.41 | 1,923,479.41 | 10,329,773.05 |
| 1.2 REMUNER.A/PERSONAL D/CARÁCT.TRANSIT. | 0.00 | 0.00 | 0.00 | 0.00 | 0.00 | 0.00 |
| 1.3 REMUNERACIONES ADICIONALES Y ESPECIALES | 1,497,931.19 | 0.00 | 1,497,931.19 | 1,519.52 | 1,519.52 | 1,496,411.67 |
| 1.4 SEGURIDAD SOCIAL | 0.00 | 0.00 | 0.00 | 0.00 | 0.00 | 0.00 |
| 1.5 OTRAS PRESTACIONES SOCIALES Y ECONÓMICAS | 580,122.75 | 0.00 | 580,122.75 | 44,257.06 | 44,257.06 | 535,865.69 |
| 1.6 PREVISIONES | 0.00 | 0.00 | 0.00 | 0.00 | 0.00 | 0.00 |
| 1.7 PAGO DE ESTÍMULOS A SERVIDORES PÚBLICOS | 0.00 | 0.00 | 0.00 | 0.00 | 0.00 | 0.00 |
| 2 MATERIALES Y SUMINISTROS | 2,710,134.98 | 0.00 | 2,710,134.98 | 356,522.69 | 356,522.69 | 2,353,612.29 |
| 2.1 MAT. ADEMÓN, EMIS. D/DOCTOS Y ART. OFIC. | 484,487.00 | 0.00 | 484,487.00 | 85,489.68 | 85,489.68 | 398,997.32 |
| 2.2 ALIMENTOS Y UTENSILIOS | 337,995.94 | 0.00 | 337,995.94 | 31,791.35 | 31,791.35 | 306,204.59 |
| 2.3 MAT. PRIMAS Y MAT. D/PROD.Y COMERC. | 0.00 | 0.00 | 0.00 | 0.00 | 0.00 | 0.00 |
| 2.4 MATERIALES Y ART.D/CONST.Y DE REPAR. | 223,572.00 | 0.00 | 223,572.00 | 46,843.02 | 46,843.02 | 176,728.98 |
| 2.5 PRODUCTOS QUÍM. FARMAC.Y DE LABORATORIO | 90,000.00 | 0.00 | 90,000.00 | 7,980.27 | 7,980.27 | 82,019.73 |
| 2.6 COMBUSTIBLES, LUBRICANTES Y ADITIVOS | 1,039,753.99 | 0.00 | 1,039,753.99 | 174,444.50 | 174,444.50 | 865,309.49 |
| 2.7 VEST.BLANCOS, FREN.D/PROT.Y ART.DEP. | 205,000.00 | 0.00 | 205,000.00 | 0.00 | 0.00 | 205,000.00 |
| 2.8 MATERIALES Y SUMINIST.P/SEG. PÚB. | 30,000.00 | 0.00 | 30,000.00 | 0.00 | 0.00 | 30,000.00 |
| 2.9 HERRAMIENTAS, REFACC.Y ACCES.MENORES | 299,326.05 | 0.00 | 299,326.05 | 9,973.87 | 9,973.87 | 289,352.18 |
| 3 SERVICIOS GENERALES | 5,364,471.51 | 0.00 | 5,364,471.51 | 546,533.15 | 546,533.15 | 4,817,938.36 |
| 3.1 SERVICIOS BÁSICOS | 2,675,014.72 | 0.00 | 2,675,014.72 | 341,919.84 | 341,919.84 | 2,333,094.88 |
| 3.2 SERVICIOS DE ARRENDAMIENTO | 91,000.00 | 0.00 | 91,000.00 | 4,640.00 | 4,640.00 | 86,360.00 |
| 3.3 SERV.PROF.CIENT.TÉCN.Y OTROS SERVICIOS | 134,200.00 | 0.00 | 134,200.00 | 14,812.40 | 14,812.40 | 119,387.60 |
| 3.4 SERVICIOS FINAN.BANC. Y COMERCIALES | 63,000.00 | 0.00 | 63,000.00 | 0.00 | 0.00 | 63,000.00 |
| 3.5 SERV.D/INST.REPAR.MANTTO Y CONSERVACIÓN | 959,590.80 | 0.00 | 959,590.80 | 56,638.54 | 56,638.54 | 902,952.26 |
| 3.6 SERVICIOS DE COMUNIC.SOCIAL Y PUBLICIDAD | 98,740.00 | 0.00 | 98,740.00 | 27,548.63 | 27,548.63 | 71,191.37 |
| 3.7 SERVICIOS DE TRASLADO Y VIÁTICOS | 56,200.00 | 0.00 | 56,200.00 | 6,861.75 | 6,861.75 | 49,338.25 |
| 3.8 SERVICIOS OFICIALES | 817,449.99 | 0.00 | 817,449.99 | 27,649.99 | 27,649.99 | 789,800.00 |
| 3.9 OTROS SERVICIOS GENERALES | 469,276.00 | 0.00 | 469,276.00 | 66,462.00 | 66,462.00 | 402,814.00 |
| 4 TRANSF.ASIG.SUBSIDIOS Y OTRAS AYUDAS | 518,040.00 | 0.00 | 518,040.00 | 35,055.05 | 35,055.05 | 482,984.95 |
| 4.1 TRANSF.INT.Y ASIG.AL SECTOR PÚBLICO | 0.00 | 0.00 | 0.00 | 0.00 | 0.00 | 0.00 |
| 4.2 TRANSF.AL RESTO DEL SECTOR PÚBLICO | 0.00 | 0.00 | 0.00 | 0.00 | 0.00 | 0.00 |
| 4.3 SUBSIDIOS Y SUBVENCIONES | 5,000.00 | 0.00 | 5,000.00 | 0.00 | 0.00 | 5,000.00 |

00000028-24



~~PREFEDERENCIA MUNICIPAL~~
 San Juan Huactzinco Tlaxcala 2017-2021



MUNICIPIO DE SAN JUAN HUATZINCO TLAX. AALA

ESTADO ANALÍTICO DEL EJERCICIO DEL PRESUPUESTO DE EGRESOS
 CLASIFICACIÓN POR OBJETO DEL GASTO (CAPÍTULO Y CONCEPTO)
 Del 1 de Enero al 29 de Febrero de 2020
 (Cifras en pesos)

| Concepto | Egreso Aprobado (1) | Ampliaciones/Reducciones (2) | Egreso Modificado (3=1+2) | Egreso Devengado (4) | Egreso Pagado (5) | Subejercicio (6=3-4) |
|--|---------------------|------------------------------|---------------------------|----------------------|-------------------|----------------------|
| 4.4 AYUDAS SOCIALES | 513,040.00 | 0.00 | 513,040.00 | 35,055.05 | 35,055.05 | 477,984.95 |
| 4.5 PENSIONES Y JUBILACIONES | 0.00 | 0.00 | 0.00 | 0.00 | 0.00 | 0.00 |
| 4.6 TRANSF. A FID.MANDATOS Y OTROS ANÁLOGOS | 0.00 | 0.00 | 0.00 | 0.00 | 0.00 | 0.00 |
| 4.7 TRANSFERENCIAS A SEGURIDAD SOCIAL | 0.00 | 0.00 | 0.00 | 0.00 | 0.00 | 0.00 |
| 4.8 DONATIVOS | 0.00 | 0.00 | 0.00 | 0.00 | 0.00 | 0.00 |
| 4.9 TRANSFERENCIAS AL EXTERIOR | 0.00 | 0.00 | 0.00 | 0.00 | 0.00 | 0.00 |
| 5 BIENES MUEBLES, INMUEBLES E INTANGIBLES | 635,532.96 | 0.00 | 635,532.96 | 8,495.02 | 8,495.02 | 627,037.94 |
| 5.1 MOBILIARIO Y EQUIPO DE ADMINISTRACIÓN | 111,000.00 | 0.00 | 111,000.00 | 8,495.02 | 8,495.02 | 102,504.98 |
| 5.2 MOBILIARIO Y EQPO EDUC.Y RECREATIVO | 53,000.00 | 0.00 | 53,000.00 | 0.00 | 0.00 | 53,000.00 |
| 5.3 EQUIPO E INSTRUMENTAL MED.Y D/LAB. | 35,000.00 | 0.00 | 35,000.00 | 0.00 | 0.00 | 35,000.00 |
| 5.4 VEHÍCULOS Y EQUIPO DE TRANSPORTE | 274,918.28 | 0.00 | 274,918.28 | 0.00 | 0.00 | 274,918.28 |
| 5.5 EQUIPO DE DEFENSA Y SEGURIDAD | 100,000.00 | 0.00 | 100,000.00 | 0.00 | 0.00 | 100,000.00 |
| 5.6 MAQUINARIA, OTROS EQUIPOS Y HERRAMIENTAS | 50,000.00 | 0.00 | 50,000.00 | 0.00 | 0.00 | 50,000.00 |
| 5.7 ACTIVOS BIOLÓGICOS | 0.00 | 0.00 | 0.00 | 0.00 | 0.00 | 0.00 |
| 5.8 BIENES INMUEBLES | 0.00 | 0.00 | 0.00 | 0.00 | 0.00 | 0.00 |
| 5.9 ACTIVOS INTANGIBLES | 11,614.68 | 0.00 | 11,614.68 | 0.00 | 0.00 | 11,614.68 |
| 6 INVERSIÓN PÚBLICA | 8,547,996.49 | 231,965.77 | 8,779,962.26 | 395,039.86 | 395,039.86 | 8,384,922.40 |
| 6.1 OBRA PÚBLICA E/BIENES D/DOMINIO PÚB. | 185,586.17 | 231,965.77 | 417,551.94 | 395,039.86 | 395,039.86 | 22,512.08 |
| 6.2 OBRA PÚBLICA EN BIENES PROPIOS | 8,362,410.32 | 0.00 | 8,362,410.32 | 0.00 | 0.00 | 8,362,410.32 |
| 6.3 PROYECTOS PROD.Y ACC.DE FOMENTO | 0.00 | 0.00 | 0.00 | 0.00 | 0.00 | 0.00 |
| 7 INVERSIONES FINANCIERAS Y OTRAS PROV. | 0.00 | 0.00 | 0.00 | 0.00 | 0.00 | 0.00 |
| 7.1 INV. FOMENTO ACTIVIDADES PRODUCTIVAS | 0.00 | 0.00 | 0.00 | 0.00 | 0.00 | 0.00 |
| 7.2 ACCIONES Y PARTICIPACIONES DE CAPITAL | 0.00 | 0.00 | 0.00 | 0.00 | 0.00 | 0.00 |
| 7.3 COMPRA DE TÍTULOS Y VALORES | 0.00 | 0.00 | 0.00 | 0.00 | 0.00 | 0.00 |
| 7.4 CONCESIÓN DE PRÉSTAMOS | 0.00 | 0.00 | 0.00 | 0.00 | 0.00 | 0.00 |
| 7.5 INVERSIONES E/FID.MAND.Y OTROS ANÁLOGOS | 0.00 | 0.00 | 0.00 | 0.00 | 0.00 | 0.00 |
| 7.6 OTRAS INVERSIONES FINANCIERAS | 0.00 | 0.00 | 0.00 | 0.00 | 0.00 | 0.00 |
| 7.9 PROVISIONES F/CONT.Y OTR EROG.ESPEC. | 0.00 | 0.00 | 0.00 | 0.00 | 0.00 | 0.00 |
| 8 PARTICIPACIONES Y APORTACIONES | 0.00 | 0.00 | 0.00 | 0.00 | 0.00 | 0.00 |
| 8.1 PARTICIPACIONES | 0.00 | 0.00 | 0.00 | 0.00 | 0.00 | 0.00 |
| 8.3 APORTACIONES | 0.00 | 0.00 | 0.00 | 0.00 | 0.00 | 0.00 |
| 8.5 CONVENIOS | 0.00 | 0.00 | 0.00 | 0.00 | 0.00 | 0.00 |

00000028



PRESIDENCIA MUNICIPAL
 San Juan Huatzinco Tlaxcala
 2017-2021



MUNICIPIO DE SAN JUAN HUACTZINCO TLAXCALA

ESTADO ANALÍTICO DEL EJERCICIO DEL PRESUPUESTO DE EGRESOS
 CLASIFICACIÓN POR OBJETO DEL GASTO (CAPÍTULO Y CONCEPTO)
 Del 1 de Enero al 29 de Febrero de 2020
 (Cifras en pesos)

| Concepto | Egreso Aprobado (1) | Ampliaciones/Reducciones (2) | Egreso Modificado (3=1+2) | Egreso Devengado (4) | Egreso Pagado (5) | Subejercicio (6=3-4) |
|---------------------------------------|----------------------|------------------------------|---------------------------|----------------------|---------------------|----------------------|
| 9 DEUDA PÚBLICA | 0.00 | 0.00 | 0.00 | 0.00 | 0.00 | 0.00 |
| 9.1 AMORTIZACIÓN DE LA DEUDA PÚBLICA | 0.00 | 0.00 | 0.00 | 0.00 | 0.00 | 0.00 |
| 9.2 INTERESES DE LA DEUDA PÚBLICA | 0.00 | 0.00 | 0.00 | 0.00 | 0.00 | 0.00 |
| 9.3 COMISIONES DE LA DEUDA PÚBLICA | 0.00 | 0.00 | 0.00 | 0.00 | 0.00 | 0.00 |
| 9.4 GASTOS DE LA DEUDA PÚBLICA | 0.00 | 0.00 | 0.00 | 0.00 | 0.00 | 0.00 |
| 9.5 COSTO POR COBERTURAS | 0.00 | 0.00 | 0.00 | 0.00 | 0.00 | 0.00 |
| 9.6 APOYOS FINANCIEROS | 0.00 | 0.00 | 0.00 | 0.00 | 0.00 | 0.00 |
| 9.9 ADEUDOS DE EJERC. ANTER. (ADEFAS) | 0.00 | 0.00 | 0.00 | 0.00 | 0.00 | 0.00 |
| TOTAL DEL GASTO | 32,507,483.31 | 2,179,655.77 | 32,739,448.11 | 3,310,901.76 | 3,310,901.76 | 29,428,546.35 |



Bajo protesta de decir verdad, el Presidente Municipal de los Estados Financieros y sus notas, son razonablemente ciertos y reflejan la responsabilidad del emisor.

San Juan
 Huactzinco
 Tlaxcala
 2017-2021

LIC. ALFREDO VALENCIA RAMÍREZ
 PRESIDENTE MUNICIPAL CONSTITUCIONAL
 C. MARIBEL MUÑOZ RAMÍREZ
 SINDICO MUNICIPAL

[Handwritten Signature]
 C.P. ALFREDO ELEAZAR GONZÁLEZ DEL RAZO
 TESORERO MUNICIPAL



00000028-26

MUNICIPIO DE SAN JUAN HUACZINCO TLAXCALA

ESTADO ANALÍTICO DEL EJERCICIO DEL PRESUPUESTO DE EGRESOS
 CLASIFICACIÓN FUNCIONAL (FINALIDAD Y FUNCIÓN)
 Del 1 de Enero al 29 de Febrero de 2020
 (Cifras en pesos)

| Concepto | Egreso Aprobado (1) | Ampliaciones/Reducciones (2) | Egreso Modificado (3=1+2) | Egreso Devengado (4) | Egreso Pagado (5) | Subejercicio (6=3-4) |
|--|---------------------|------------------------------|---------------------------|----------------------|-------------------|----------------------|
| 1 GOBIERNO | 15,583,882.25 | 0.00 | 15,583,882.25 | 1,928,546.92 | 1,928,546.92 | 13,655,335.33 |
| 1.1 LEGISLACIÓN | 0.00 | 0.00 | 0.00 | 0.00 | 0.00 | 0.00 |
| 1.2 JUSTICIA | 5,938,571.75 | 0.00 | 5,938,571.75 | 692,882.32 | 692,882.32 | 5,245,689.43 |
| 1.3 COORDINACIÓN DE LA POLÍTICA DE GOBIERNO | 6,820,386.96 | 0.00 | 6,820,386.96 | 870,125.83 | 870,125.83 | 5,950,261.13 |
| 1.4 RELACIONES EXTERIORES | 2,255,504.01 | 0.00 | 2,255,504.01 | 305,368.81 | 305,368.81 | 1,950,135.20 |
| 1.5 ASUNTOS FINANCIEROS Y HACENDARIOS | 0.00 | 0.00 | 0.00 | 0.00 | 0.00 | 0.00 |
| 1.6 SEGURIDAD NACIONAL | 0.00 | 0.00 | 0.00 | 0.00 | 0.00 | 0.00 |
| 1.7 ASUNTOS DE ORDEN PÚBLICO Y DE SEGURIDAD INTERIOR | 0.00 | 0.00 | 0.00 | 0.00 | 0.00 | 0.00 |
| 1.8 OTROS SERVICIOS GENERALES | 569,419.53 | 0.00 | 569,419.53 | 60,169.96 | 60,169.96 | 509,249.57 |
| 2 DESARROLLO SOCIAL | 16,790,652.08 | 231,965.77 | 17,022,617.85 | 1,364,419.72 | 1,364,419.72 | 15,658,198.13 |
| 2.1 PROTECCIÓN AMBIENTAL | 0.00 | 0.00 | 0.00 | 0.00 | 0.00 | 0.00 |
| 2.2 VIVIENDA Y SERVICIOS A LA COMUNIDAD | 14,698,201.55 | 231,965.77 | 14,930,167.32 | 1,129,252.24 | 1,129,252.24 | 13,800,915.08 |
| 2.3 SALUD | 0.00 | 0.00 | 0.00 | 0.00 | 0.00 | 0.00 |
| 2.4 RECREACION, CULTURA Y OTRAS MANIFESTACIONES SOCIALES | 0.00 | 0.00 | 0.00 | 0.00 | 0.00 | 0.00 |
| 2.5 EDUCACION | 633,163.46 | 0.00 | 633,163.46 | 90,833.16 | 90,833.16 | 542,330.30 |
| 2.6 PROTECCION SOCIAL | 1,459,287.07 | 0.00 | 1,459,287.07 | 144,334.32 | 144,334.32 | 1,314,952.75 |
| 2.7 OTROS ASUNTOS SOCIALES | 0.00 | 0.00 | 0.00 | 0.00 | 0.00 | 0.00 |
| 3 DESARROLLO ECONÓMICO | 132,948.01 | 0.00 | 132,948.01 | 17,935.12 | 17,935.12 | 115,012.89 |
| 3.1 ASUNTOS ECONÓMICOS, COMERCIALES Y LABORALES EN GENERAL | 0.00 | 0.00 | 0.00 | 0.00 | 0.00 | 0.00 |
| 3.2 AGROPECUARIA, SILVICULTURA, PESCA Y CAZA | 132,948.01 | 0.00 | 132,948.01 | 17,935.12 | 17,935.12 | 115,012.89 |
| 3.3 COMBUSTIBLES Y ENERGIA | 0.00 | 0.00 | 0.00 | 0.00 | 0.00 | 0.00 |
| 3.4 MINERÍA, MANUFACTURAS Y CONSTRUCCIÓN | 0.00 | 0.00 | 0.00 | 0.00 | 0.00 | 0.00 |
| 3.5 TRANSPORTE | 0.00 | 0.00 | 0.00 | 0.00 | 0.00 | 0.00 |
| 3.6 COMUNICACIONES | 0.00 | 0.00 | 0.00 | 0.00 | 0.00 | 0.00 |
| 3.7 TURISMO | 0.00 | 0.00 | 0.00 | 0.00 | 0.00 | 0.00 |
| 3.8 CIENCIA, TECNOLOGIA E INNOVACION | 0.00 | 0.00 | 0.00 | 0.00 | 0.00 | 0.00 |
| 3.9 OTRAS INDUSTRIAS Y OTROS ASUNTOS ECONÓMICOS | 0.00 | 0.00 | 0.00 | 0.00 | 0.00 | 0.00 |
| 4 OTRAS NO CLASIFICADAS EN EJERCICIOS ANTERIORES | 0.00 | 0.00 | 0.00 | 0.00 | 0.00 | 0.00 |



PRESIDENCIA MUNICIPAL
 San Juan Huaczinco Tlaxcala
 2017-2021

00000028-27



MUNICIPIO DE SAN JUAN HUACTZINCO TLA. ALA

ESTADO ANALÍTICO DEL EJERCICIO DEL PRESUPUESTO DE EGRESOS
 CLASIFICACIÓN FUNCIONAL (FINALIDAD Y FUNCIÓN)
 Del 1 de Enero al 29 de Febrero de 2020
 (Cifras en pesos)

| Concepto | Egreso Aprobado (1) | Ampliaciones/Reducciones (2) | Egreso Modificado (3=1+2) | Egreso Devengado (4) | Egreso Pagado (5) | Subejercicio (6=3-4) |
|---|----------------------|------------------------------|---------------------------|----------------------|---------------------|----------------------|
| 4.1 TRANSACCIONES DE LA DEUDA PÚBLICA / COSTO FINANCIERO DE LA DEUDA | 0.00 | 0.00 | 0.00 | 0.00 | 0.00 | 0.00 |
| 4.2 TRANSF. PARTICIP. Y APORT. ENTRE DIFERENTES NIVELES Y ORDENES DE GOBIERNO | 0.00 | 0.00 | 0.00 | 0.00 | 0.00 | 0.00 |
| 4.3 SANEAMIENTO DEL SISTEMA FINANCIERO | 0.00 | 0.00 | 0.00 | 0.00 | 0.00 | 0.00 |
| 4.4 ADEUDOS DE EJERCICIOS FISCALES ANTERIORES | 0.00 | 0.00 | 0.00 | 0.00 | 0.00 | 0.00 |
| TOTAL DEL GASTO | 32,507,482.34 | 2,965.77 | 32,739,448.11 | 3,310,901.76 | 3,310,901.76 | 29,428,546.35 |



Bajo protesta de decir verdad declaro que los Estados Financieros y sus notas, son razonablemente correctos y son responsabilidad del emisor.

MUNICIPAL
 San Juan
 Huactzinco
 Tlaxcala

LIC. ALFREDO VALENCIA MUÑOZ
 PRESIDENTE MUNICIPAL CONSTITUCIONAL
 17. 2021
 C. MARIBEL MUÑOZ RAMIREZ
 SINDICO MUNICIPAL

ADOLFO ELEAZAR GONZALEZ DEL RAZO
 TESORERO MUNICIPAL

TESORERÍA MUNICIPAL
 San Juan Huactzinco Tlaxcala
 2017 - 2021

00000028-28

MUNICIPIO DE SAN JUAN HUACTZINCO TLAXCALA

ENDEUDAMIENTO NETO
Del 1 de Enero al 29 de Febrero de 2020
(Cifras en pesos)

00000028-29

| Identificación de Crédito o Instrumento | Contratación/Coloc A | Amortización B | Endeudamiento Neto C = A - B |
|---|-------------------------|-------------------|---------------------------------|
| Créditos Bancarios | | | |
| Total Créditos Bancarios | 0.00 | 0.00 | 0.00 |
| Otros Instrumentos de Deuda | | | |
| Total Otros Instrumentos de Deuda | 0.00 | 0.00 | 0.00 |
| TOTAL | 0.00 | 0.00 | 0.00 |

Bajo protesta de decir verdad, declaramos que los Estados Financieros y sus notas, son razonablemente correctos y son responsabilidad del emisor.

ESTADOS UNIDOS MEXICANOS
PRESIDENCIA MUNICIPAL
San Juan
Huactzinco
Tlaxcala
2017-2021

LIC. ALFREDO VALENCIA MUÑOZ
PRESIDENTE MUNICIPAL CONSTITUCIONAL

C. MARIBEL MUÑOZ RAMIREZ
SINDICO MUNICIPAL

C.P. APOLFO ELEAZAR GONZALEZ DEL RAZO
TESORERO MUNICIPAL

ESTADOS UNIDOS MEXICANOS
TESORERÍA MUNICIPAL
San Juan
Huactzinco
Tlaxcala
2017-2021


MUNICIPIO DE SAN JUAN HUACTZINCO TLAXCALA

INTERESES DE LA DEUDA
 Del 1 de Enero al 29 de Febrero de 2020
 (Cifras en pesos)


00000028-30

| Identificación de Crédito o Instrumento | Devengado | Pagado |
|---|-----------|--------|
| Créditos Bancarios | | |
| Total de Intereses de Créditos Bancarios | 0.00 | 0.00 |
| Otros Instrumentos de Deuda | | |
| Total de Intereses de Otros Instrumentos de Deuda | 0.00 | 0.00 |
| TOTAL | 0.00 | 0.00 |

Bajo protesta de decir verdad declaramos que los Estados Financieros y sus notas, son razonablemente correctos y son responsabilidad del emisor.


 LIC. ALFREDO VALENCIA MUÑOZ
 PRESIDENTE MUNICIPAL CONSTITUCIONAL

C. MARIBEL MUÑOZ RAMIREZ
 SINDICO MUNICIPAL


 C.P. ADOLFO ELEAZAR GONZALEZ DEL RAZO
 TESORERO MUNICIPAL



TESORERÍA
 MUNICIPAL
 San Juan
 Huactzinco
 Tlaxcala
 2017-2021

MUNICIPIO DE SAN JUAN HUACTZINCO TLAXCALA

FLUJO DE FONDOS (INDICADORES DE POSTURA FISCAL)
Del 1 de Enero al 29 de Febrero de 2020
(Cifras en pesos)

00000028-31

| Concepto | Estimado/ Aprobado | Devengado | Recaudado/ Pagado |
|--|-----------------------|--------------|----------------------|
| I. Ingresos Presupuestarios (I = 1 + 2) | 32,015,657.45 | 6,135,945.48 | 6,135,945.48 |
| 1. Ingresos del Gobierno de la Entidad Federativa o Municipio | 32,015,657.45 | 6,135,945.48 | 6,135,945.48 |
| 2. Ingresos del Sector Paraestatal o Paramunicipal | 0.00 | 0.00 | 0.00 |
| II. Egresos Presupuestarios (II = 3 + 4) | 32,507,482.34 | 3,310,901.76 | 3,310,901.76 |
| 3. Egresos del Gobierno de la Entidad Federativa o Municipio | 32,507,482.34 | 3,310,901.76 | 3,310,901.76 |
| 4. Egresos del Sector Paraestatal o Paramunicipal | 0.00 | 0.00 | 0.00 |
| III. Balance presupuestario (Superávit o Déficit) (III = I - II) | -491,824.89 | 2,825,043.72 | 2,825,043.72 |

| Concepto | Estimado/ Aprobado | Devengado | Recaudado/ Pagado |
|--|-----------------------|--------------|----------------------|
| III. Balance presupuestario (Superávit o Déficit) | -491,824.89 | 2,825,043.72 | 2,825,043.72 |
| IV. Intereses, Comisiones y Gastos de la Deuda | 0.00 | 0.00 | 0.00 |
| V. Balance Primario (Superávit o Déficit) (V = III - IV) | -491,824.89 | 2,825,043.72 | 2,825,043.72 |

| Concepto | Estimado/ Aprobado | Devengado | Recaudado/ Pagado |
|---|-----------------------|-----------|----------------------|
| A. Financiamiento | 0.00 | 0.00 | 0.00 |
| B. Amortización de la deuda | 0.00 | 0.00 | 0.00 |
| C. Endeudamiento o desendeudamiento (C = A - B) | 0.00 | 0.00 | 0.00 |



Bajo protesta de decir verdad declaramos que los Estados Financieros y sus notas, son razonablemente correctos y son responsabilidad del emisor.

PRESIDENCIA MUNICIPAL
San Juan Huactzinco Tlaxcala
2017-2021

LIC. ALFREDO VALENCIA MUÑOZ
PRESIDENTE MUNICIPAL CONSTITUCIONAL

C. MARIBEL MUÑOZ RAMIREZ
SINDICO MUNICIPAL



C.P. ADOLFO ELEAZAR GONZALEZ DEL RAZO
TESORERO MUNICIPAL

TESORERÍA MUNICIPAL
San Juan Huactzinco Tlaxcala
2017-2021

GASTO POR CATEGORÍA PROGRAMÁTICA

Del 1 de Enero al 29 de Febrero de 2020
(Cifras en pesos)

| Concepto | Egreso Aprobado (1) | Ampliaciones/Reducciones (2) | Egreso Modificado (3=1+2) | Egreso Devengado (4) | Egreso Pagado (5) | Subejercicio (6=3-4) |
|--|---------------------|------------------------------|---------------------------|----------------------|-------------------|----------------------|
| Programas | 32,507,482.34 | 231,965.77 | 32,739,448.11 | 3,310,901.76 | 3,310,901.76 | 29,428,546.35 |
| Subsidios: Sector Social y Privado o Entidades Federativas y Municipios | | | | | | |
| S Sujetos a Reglas de Operación | 0.00 | 0.00 | 0.00 | 0.00 | 0.00 | 0.00 |
| U Otros Subsidios | 0.00 | 0.00 | 0.00 | 0.00 | 0.00 | 0.00 |
| Desempeño de las Funciones | 30,251,978.33 | 231,965.77 | 30,483,944.10 | 3,005,532.95 | 3,005,532.95 | 27,478,411.15 |
| E Prestación de Servicios Públicos | 7,069,846.91 | 0.00 | 7,069,846.91 | 801,120.51 | 801,120.51 | 6,268,726.40 |
| B Provisión de Bienes Públicos | 0.00 | 0.00 | 0.00 | 0.00 | 0.00 | 0.00 |
| P Planeación, seguimiento y evaluación de políticas públicas | 6,820,386.96 | 0.00 | 6,820,386.96 | 870,125.83 | 870,125.83 | 5,950,261.13 |
| F Promoción y fomento | 132,948.01 | 0.00 | 132,948.01 | 17,935.12 | 17,935.12 | 115,012.89 |
| G Regulación y supervisión | 1,530,594.90 | 0.00 | 1,530,594.90 | 187,099.25 | 187,099.25 | 1,343,495.65 |
| A Funciones de las Fuerzas Armadas (Únicamente Gobierno Federal) | 0.00 | 0.00 | 0.00 | 0.00 | 0.00 | 0.00 |
| R Específicos | 0.00 | 0.00 | 0.00 | 0.00 | 0.00 | 0.00 |
| K Proyectos de Inversión | 14,698,201.55 | 231,965.77 | 14,930,167.32 | 1,129,252.24 | 1,129,252.24 | 13,800,915.08 |
| M Administrativos y de Apoyo | 2,255,504.01 | 0.00 | 2,255,504.01 | 305,368.81 | 305,368.81 | 1,950,135.20 |
| O Apoyo al proceso presupuestario y para mejorar la eficiencia institucional | 2,255,504.01 | 0.00 | 2,255,504.01 | 305,368.81 | 305,368.81 | 1,950,135.20 |
| O Apoyo a la función pública y al mejoramiento de la gestión | 0.00 | 0.00 | 0.00 | 0.00 | 0.00 | 0.00 |
| W Operaciones ajenas | 0.00 | 0.00 | 0.00 | 0.00 | 0.00 | 0.00 |
| L Compromisos | 0.00 | 0.00 | 0.00 | 0.00 | 0.00 | 0.00 |
| L Obligaciones de cumplimiento de resolución jurisdiccional | 0.00 | 0.00 | 0.00 | 0.00 | 0.00 | 0.00 |
| N Desastres Naturales | 0.00 | 0.00 | 0.00 | 0.00 | 0.00 | 0.00 |
| Obligaciones | 0.00 | 0.00 | 0.00 | 0.00 | 0.00 | 0.00 |
| J Pensiones y jubilaciones | 0.00 | 0.00 | 0.00 | 0.00 | 0.00 | 0.00 |
| T Aportaciones a la seguridad social | 0.00 | 0.00 | 0.00 | 0.00 | 0.00 | 0.00 |
| Y Aportaciones a fondos de estabilización | 0.00 | 0.00 | 0.00 | 0.00 | 0.00 | 0.00 |
| Z Aportaciones a fondos de inversión y reestructura de pensiones | 0.00 | 0.00 | 0.00 | 0.00 | 0.00 | 0.00 |
| I Programas de Gasto Federalizado (Gobierno Federal) | 0.00 | 0.00 | 0.00 | 0.00 | 0.00 | 0.00 |
| Gasto Federalizado | 0.00 | 0.00 | 0.00 | 0.00 | 0.00 | 0.00 |
| C Participaciones a entidades federativas y municipios | 0.00 | 0.00 | 0.00 | 0.00 | 0.00 | 0.00 |
| D Costo financiero, deuda o apoyos | 0.00 | 0.00 | 0.00 | 0.00 | 0.00 | 0.00 |

00000028-3



PRESENCIA
MUNICIPAL
San Juan
Huactzinco
Tlaxcala
2017-2021



TESORERÍA MUNICIPAL
San Juan
Huactzinco
Tlaxcala
2017-2021

MUNICIPIO DE SAN JUAN HUACTZINCO TLAXCALA
 GASTO POR CATEGORÍA PROGRAMÁTICA
 Del 1 de Enero al 29 de Febrero de 2020
 (Cifras en pesos)

| Concepto | Egreso Aprobado (1) | Ampliaciones/Reducciones (2) | Egreso Modificado (3=1+2) | Egreso Devengado (4) | Egreso Pagado (5) | Subejercicio (6=3-4) |
|---|----------------------|------------------------------|---------------------------|----------------------|---------------------|----------------------|
| deudores y ahorradores de la banca | 0.00 | 0.00 | 0.00 | 0.00 | 0.00 | 0.00 |
| H Adeudos de ejercicios fiscales anteriores | 0.00 | 0.00 | 0.00 | 0.00 | 0.00 | 0.00 |
| TOTAL DEL GASTO | 32,507,483.77 | 32,739,448.11 | 3,310,901.76 | 3,310,901.76 | 3,310,901.76 | 29,428,546.35 |



Bajo protesta de decir verdad certificamos que los Estados Financieros y sus notas, son razonablemente correctos y son responsabilidad del emisor.

PRESIDENCIA MUNICIPAL
 San Juan Huactzinco
 TLAXCALA

LIC. ALFREDO VALENCIA MUÑOZ
 PRESIDENTE MUNICIPAL CONSTITUCIONAL

2017-2021

C. MARIBEL MUÑOZ RAMIREZ
 SINDICO MUNICIPAL

C.P. ADOLFO ELEAZAR GONZALEZ DEL RAZO
 TESORERO MUNICIPAL

ESTADOS UNIDOS MEXICANOS

TESORERÍA MUNICIPAL
 San Juan Huactzinco Tlaxcala
 2017-2021

00000028-33

MUNICIPIO DE SAN JUAN HUACTZINCO TLA. ALA

PROGRAMAS Y PROYECTOS DE INVERSIÓN
Al 29 de Febrero de 2020

| Actividad | Unidad de medida | Meta programada | Meta real | Avance |
|-----------|------------------|-----------------|-----------|--------|
|-----------|------------------|-----------------|-----------|--------|



Bajo protesta de decir verdad ~~declaramos~~ que los Estados Financieros y sus notas, son razonablemente correctos y son responsabilidad del emisor.

PRESIDENCIA
MUNICIPAL
San Juan
Huactzinco

LIC. ALFREDO VALENCIA MORALES
PRESIDENTE MUNICIPAL COE 2017-2021

C. MARIBEL MUÑOZ RAMÍREZ
SINDICO MUNICIPAL

P. P. ADOLFO ELEAZAR GONZÁLEZ DEL RAZO
TESORERO MUNICIPAL

TESORERÍA
MUNICIPAL
San Juan
Huactzinco
Tlaxcala
2017-2021

00000028-34

INDICADORES DE RESULTADOS
Al 29 de Febrero de 2020

| Indicador | Unidad de medida | Meta programada | Meta real |
|---|------------------|-----------------|-----------|
| NIVEL DE INDEPENDENCIA ECONÓMICA MUNICIPAL | PORCENTAJE | 0.000 | 100.000 |
| INCREMENTO PRESUPUESTAL MUNICIPAL | PORCENTAJE | 0.000 | 100.000 |
| INCREMENTO DE LOS INGRESOS PROPIOS MUNICIPALES | PORCENTAJE | 0.000 | -99.000 |
| PORCENTAJE DE CUMPLIMIENTO EN LA ENTREGA DE LA CUENTA PÚBLICA | PORCENTAJE | 0.000 | 100.000 |
| PORCENTAJE DE CONTRIBUYENTES REGISTRADOS | PORCENTAJE | 0.000 | 100.000 |
| PORCENTAJE DE POBLACIÓN ORIENTADA | PORCENTAJE | 0.000 | 100.000 |
| NIVEL DE AVANCE DEL EJERCICIO PRESUPUESTAL | PORCENTAJE | 0.000 | 100.000 |
| PORCENTAJE DEL REGISTRO CONTABLE | PORCENTAJE | 0.000 | 100.000 |
| PORCENTAJE DEL PERSONAL CAPACITADO | PORCENTAJE | 0.000 | 101.000 |
| PORCENTAJE DE INTEGRACIÓN DE LA CUENTA PÚBLICA | PORCENTAJE | 0.000 | 102.000 |
| PORCENTAJE DE COMPROBACIÓN DEL GASTO | PORCENTAJE | 0.000 | 103.000 |



Bajo protesta de decir verdad, los Estados Financieros y sus notas, son razonablemente correctos y son responsabilidad del emisor.

San Juan
Huactzinco
Tlaxcala

LIC. ALFREDO VALENCIA MUÑOZ 2021
PRESIDENTE MUNICIPAL CONSTITUCIONAL

C. MARIBEL MUÑOZ RAMIREZ
SINDICO MUNICIPAL

C.P. ROCHÓ ELEAZAR GONZÁLEZ DEL RAZO
TESORERO MUNICIPAL

ESTADOS UNIDOS MEXICANOS

TESORERÍA MUNICIPAL
San Juan
Huactzinco
Tlaxcala
2017-2021

MUNICIPIO DE SAN JUAN HUACZINCO TLAXCALA

RFC: MSJ950811K8A

BALANZA DE COMPROBACIÓN DE FEBRERO 2020



TESORERÍA
MUNICIPAL
San Juan
Huaczinco
Tlaxcala

2017-2021

000030



PRESIDENCIA
MUNICIPAL
San Juan
Huaczinco
Tlaxcala

2017-2021

| | | SALDO ANT.: | CARGOS: | ABONOS: | |
|---------------|--|---------------|--------------|--------------|---------------|
| 1 | ACTIVO | 42,122,824.61 | 9,280,528.40 | 7,590,740.37 | 43,812,612.64 |
| 1.1 | ACTIVO CIRCULANTE | 7,476,405.93 | 9,062,579.69 | 7,590,740.37 | 8,942,405.27 |
| 1.1.1 | EFFECTIVO Y EQUIVALENTES | 6,922,316.82 | 5,707,317.21 | 4,265,788.06 | 8,363,845.97 |
| 1.1.1.1 | EFFECTIVO | 19,810.84 | 109,684.24 | 105,955.24 | 23,539.84 |
| 1.1.1.1.1 | CAJA DE LA TESORERÍA | 19,810.84 | 109,684.24 | 105,955.24 | 23,539.84 |
| 1.1.1.1.1.12 | 19 CAJA DE TESORERIA | 509.84 | 0.00 | 0.00 | 509.84 |
| 1.1.1.1.1.13 | 20 CAJA DE TESORERIA | 19,301.00 | 109,684.24 | 105,955.24 | 23,030.00 |
| 1.1.1.1.2 | BANCOS/TESORERÍA | 6,902,505.98 | 5,597,632.97 | 4,159,832.82 | 8,340,306.13 |
| 1.1.1.2.8 | EJERCICIO FISCAL 2017 | 17,345.60 | 0.00 | 0.00 | 17,345.60 |
| 1.1.1.2.8.2 | 17 GTO CORRIENTE HSBC 4060087855 | 17,345.60 | 0.00 | 0.00 | 17,345.60 |
| 1.1.1.2.9 | EJERCICIO FISCAL 2018 | 82,417.29 | 0.00 | 1,000.00 | 81,417.29 |
| 1.1.1.2.9.1 | 18 ING. FISCALES HSBC 4058969486 | 58,895.46 | 0.00 | 0.00 | 58,895.46 |
| 1.1.1.2.9.2 | 18 FONDO GRAL DE PARTICIPACIONES HSBC 4058969494 | 10,934.99 | 0.00 | 1,000.00 | 9,934.99 |
| 1.1.1.2.9.9 | 18 FISM FONDO INFRAESTRUCTURA SOC. HSBC 4058969510 | 12,586.42 | 0.00 | 0.00 | 12,586.42 |
| 1.1.1.2.9.18 | 18 FORTALECIMIENTO FIN P INVERSION-3 HSBC 4061426862 | 0.42 | 0.00 | 0.00 | 0.42 |
| 1.1.1.2.10 | EJERCICIO FISCAL 2019 | 4,421,670.72 | 2,370,711.79 | 2,599,993.82 | 4,192,388.69 |
| 1.1.1.2.10.1 | 19 INGRESOS PROPIOS HSBC 4062307558 | 18,092.86 | 1.46 | 0.00 | 18,094.32 |
| 1.1.1.2.10.2 | 19 FONDO GRAL PARTICIPACIONES HSBC 4062307566 | 1,825,962.72 | 2,355,672.52 | 212,729.09 | 3,968,906.15 |
| 1.1.1.2.10.3 | 19 FONDO DE FOMENTO MUNICIPAL HSBC 4062307574 | 144,763.16 | 15,011.92 | 32,173.00 | 127,602.08 |
| 1.1.1.2.10.4 | 19 ING DERIVADOS FUENTES LOC HSBC 4062307624 | 77,751.19 | 6.27 | 0.00 | 77,757.46 |
| 1.1.1.2.10.5 | 19 IMPTO ESP S/ PROD Y SERV HSBC 4062307590 | 145,439.40 | 1.21 | 145,439.40 | 1.21 |
| 1.1.1.2.10.6 | 19 FONDO DE FISCALIZACION HSBC 4062307562 | 118,793.34 | 0.99 | 118,793.34 | 0.99 |
| 1.1.1.2.10.7 | 19 FONDO DE COMPENSACION ISAN HSBC 4062307608 | 18,311.83 | 0.15 | 18,311.83 | 0.15 |
| 1.1.1.2.10.8 | 19 INC DERIVADOS COLAB FISCAL HSBC 4062307616 | 66,263.30 | 0.55 | 66,263.30 | 0.55 |
| 1.1.1.2.10.9 | 19 INC P/LA VTA FINAL GAS DIE HSBC 4062307640 | 257,708.63 | 2.15 | 257,708.63 | 2.15 |
| 1.1.1.2.10.10 | 19 FONDO DE COMPENSACION HSBC 4062307632 | 580,529.19 | 4.83 | 580,529.19 | 4.83 |
| 1.1.1.2.10.13 | 19 FORTAMUN HSBC 4062334784 | 9.03 | 0.00 | 0.00 | 9.03 |
| 1.1.1.2.10.14 | 19 REGISTRO CIVIL HSBC4062334750 | 140,441.31 | 1.17 | 140,441.31 | 1.17 |
| 1.1.1.2.10.15 | 19 IMPUESTO S/ LA RENTA HSBC 4062334768 | 1,027,604.73 | 8.57 | 1,027,604.73 | 8.57 |
| 1.1.1.2.10.16 | 19 FONDO DE ACCIONES P/ FORTALECIMIENTO AL CAMPO HSBC 4062334800 | 0.01 | 0.00 | 0.00 | 0.01 |
| 1.1.1.2.10.17 | 19 FONDO P/FORTALECIMIENTO DE OBRAS Y ACCIONES MUN HSBC 4062334818 | 0.02 | 0.00 | 0.00 | 0.02 |
| 1.1.1.2.11 | EJERCICIO FISCAL 2020 | 2,381,072.37 | 3,226,921.18 | 1,558,839.00 | 4,049,154.55 |
| 1.1.1.2.11.1 | 20 INGRESOS PROPIOS HSBC 4064794399 | 44,952.07 | 105,960.94 | 39,863.00 | 111,050.01 |
| 1.1.1.2.11.2 | 20 FONDO GRAL DE PARTICIPACIONES HSBC 4064794407 | 631,092.98 | 1,264,332.68 | 755,794.89 | 1,139,630.77 |
| 1.1.1.2.11.3 | 20 FONDO DE FOMENTO MUNICIPAL HSBC 4064794415 | 268,483.09 | 325,471.37 | 368,864.51 | 225,089.95 |
| 1.1.1.2.11.4 | 20 FONDO DE FISCALIZACION HSBC 4064794423 | 83,415.95 | 38,126.28 | 14,135.84 | 107,406.39 |
| 1.1.1.2.11.5 | 20 IMPTO ESP S/PRO Y SERV HSBC | | | | |

MUNICIPIO DE SAN JUAN HUACZINCO TLAXCALA

RFC: MSJ950811K8A
BALANZA DE COMPROBACIÓN DE FEBRERO 2020

ESTADOS UNIDOS MEXICANOS
TESORERÍA MUNICIPAL
San Juan Huactzinco Tlaxcala
2017-2021

000031
PRESIDENCIA MUNICIPAL
San Juan Huactzinco Tlaxcala
2017-2021

| | SALDO ANT.: | CARGOS: | ABONOS: | SALDO: |
|---|---------------|--------------|--------------|---------------|
| 4064794431 | 10,619.78 | 32,879.99 | 0.00 | 43,499.77 |
| 1.1.1.2.11.6 20 FONDO DE COMPENSACION ISAN HSBC | | | | |
| 4064794449 | 1,582.34 | 1,513.94 | 0.00 | 3,096.28 |
| 1.1.1.2.11.7 20 INC DERIVADOS COLAB FISCAL HSBC | | | | |
| 4064794522 | 5,490.55 | 13,299.73 | 0.00 | 18,790.28 |
| 1.1.1.2.11.8 20 INC P/LA VENTA FINAL GAS DIE HSBC | | | | |
| 4064794456 | 21,932.25 | 24,140.30 | 0.00 | 46,072.55 |
| 1.1.1.2.11.9 20 FONDO DE COMPENSACION HSBC | | | | |
| 4064794464 | 53,037.69 | 50,344.95 | 0.00 | 103,382.64 |
| 1.1.1.2.11.10 20 ING DERIVADOS FUENTES LOC HSBC | | | | |
| 4064794472 | 42,531.29 | 90,719.38 | 0.00 | 133,250.67 |
| 1.1.1.2.11.12 20 REGISTRO CIVIL HSBC | | | | |
| 4064794498 | 0.00 | 7,994.51 | 0.00 | 7,994.51 |
| 1.1.1.2.11.13 20 FORTAMUN HSBC | | | | |
| 4064035819 | 396,494.30 | 450,628.58 | 380,180.76 | 466,942.12 |
| 1.1.1.2.11.14 20 FISM HSBC | | | | |
| 4064035827 | 821,440.08 | 821,508.53 | 0.00 | 1,642,948.61 |
| 1.1.2 DERECHOS A RECIBIR EFECTIVO O EQUIVALENTES | 522,403.62 | 3,312,166.14 | 3,309,952.31 | 524,617.45 |
| 1.1.2.3 DEUDORES DIVERSOS POR COBRAR A CORTO PLAZO | 520,543.34 | 46,726.38 | 43,886.07 | 523,383.65 |
| 1.1.2.3.1 GASTOS A COMPROBAR | 14,543.34 | 43,799.82 | 43,886.07 | 14,457.09 |
| 1.1.2.3.1.10 2019 GASTOS A COMPROBAR | 4,543.34 | 0.00 | 265.00 | 4,278.34 |
| 1.1.2.3.1.11 2020 GASTOS A COMPROBAR | 10,000.00 | 43,799.82 | 43,621.07 | 10,178.75 |
| 1.1.2.3.2 RESPONSABILIDAD DE FUNCIONARIOS PÚBLICOS | 506,000.00 | 2,926.56 | 0.00 | 508,926.56 |
| 1.1.2.3.2.4 2013 RESPONSABILIDAD FUNCIONARIOS PÚBLICOS | 6,000.00 | 0.00 | 0.00 | 6,000.00 |
| 1.1.2.3.2.10 2019 RESPONSABILIDAD FUNCIONARIOS PÚBLICOS | 500,000.00 | 2,926.56 | 0.00 | 502,926.56 |
| 1.1.2.4 INGRESOS POR RECUPERAR A CORTO PLAZO | 0.00 | 3,264,987.24 | 3,264,987.24 | 0.00 |
| 1.1.2.4.4 INGRESOS POR RECUPERAR A CORTO PLAZO 2019 | 0.00 | 109,684.24 | 109,684.24 | 0.00 |
| 1.1.2.4.4.1 IMPUESTO PREDIAL | 0.00 | 32,980.50 | 32,980.50 | 0.00 |
| 1.1.2.4.4.2 DERECHOS PRESTADOS PRESIDENCIA | 0.00 | 45,823.74 | 45,823.74 | 0.00 |
| 1.1.2.4.4.3 DERECHOS SERV AGUA POTABLE | 0.00 | 30,880.00 | 30,880.00 | 0.00 |
| 1.1.2.4.4.5 INGRESOS POR RECUPERAR A CORTO PLAZO 2020 | 0.00 | 3,155,303.00 | 3,155,303.00 | 0.00 |
| 1.1.2.4.4.5.2 DERECHOS PRESTADOS PRESIDENCIA | 0.00 | 33,982.00 | 33,982.00 | 0.00 |
| 1.1.2.4.4.5.4 PARTICIPACIONES E INCENTIVOS ECONOMICOS | 0.00 | 1,848,745.58 | 1,848,745.58 | 0.00 |
| 1.1.2.4.4.5.5 APORTACIONES FEDERALES | 0.00 | 1,272,044.66 | 1,272,044.66 | 0.00 |
| 1.1.2.4.4.5.6 INTERESES GENERADOS | 0.00 | 530.76 | 530.76 | 0.00 |
| 1.1.2.9 OTROS DERECHOS A RECIBIR EFECTIVO O EQUIVALENTES A CORTO PLAZO | 1,860.28 | 452.52 | 1,079.00 | 1,233.80 |
| 1.1.2.9.1 SUBSIDIO AL EMPLEO | 1,860.28 | 452.52 | 1,079.00 | 1,233.80 |
| 1.1.3 DERECHOS A RECIBIR BIENES O SERVICIOS | 31,685.49 | 43,096.34 | 15,000.00 | 59,781.83 |
| 1.1.3.1 ANTICIPO A PROVEEDORES POR ADQUISICIÓN BIENES Y PRESTACIÓN DE SERV A C/ PLAZO | 31,685.49 | 43,096.34 | 15,000.00 | 59,781.83 |
| 1.1.3.1.10 2019 ANTICIPO A PROV BIENES Y SERV | 31,685.49 | 0.00 | 15,000.00 | 16,685.49 |
| 1.1.3.1.11 2020 ANTICIPO A PROV BIENES Y SERV | 0.00 | 43,096.34 | 0.00 | 43,096.34 |
| 1.2 ACTIVO NO CIRCULANTE | 34,646,418.68 | 217,948.71 | 0.00 | 34,864,367.39 |
| 1.2.3 BIENES INMUEBLES, INFRAESTRUCTURA Y CONSTRUCCIONES EN PROCESO | 27,931,183.58 | 209,453.69 | 0.00 | 28,140,637.27 |
| 1.2.3.1 TERRENOS | 1,908,499.40 | 0.00 | 0.00 | 1,908,499.40 |
| 1.2.3.3 EDIFICIOS NO HABITACIONALES | 95,491.77 | 0.00 | 0.00 | 95,491.77 |
| 1.2.3.5 CONSTRUCCIONES EN PROCESO EN BIENES DE DOMINIO PÚBLICO | 15,709,036.10 | 209,453.69 | 0.00 | 15,918,489.79 |
| 1.2.3.5.2 EDIFICACIÓN NO HABITACIONAL EN PROCESO | 652,349.84 | 0.00 | 0.00 | 652,349.84 |
| 1.2.3.5.2.2 CONSTRUCCIÓN NUEVA PARA EDIFICACIÓN NO | | | | |

MUNICIPIO DE SAN JUAN HUACZINCO TLAXCALA

RFC: MSJ950811K8A
BALANZA DE COMPROBACIÓN DE FEBRERO 2020



TESORERÍA
MUNICIPAL
San Juan
Huactzinco
Tlaxcala
2017-2021

000032




PRESIDENCIA
MUNICIPAL
San Juan
Huactzinco
Tlaxcala
2017-2021

| | SALDO ANT.: | CARGOS: | ABONOS: | SALDO: |
|--|---------------|------------|---------|---------------|
| HABITACIONAL | 852,349.64 | 0.00 | 0.00 | 852,349.64 |
| 1.2.3.5.3 CONSTRUCCIÓN DE OBRAS PARA EL ABASTECIMIENTO DE AGUA, PETRÓLEO, GAS, ELECTRICIDAD Y TELECOMUNICACION | 630,842.68 | 0.00 | 0.00 | 630,842.68 |
| 1.2.3.5.3.2 CONSTRUCCIÓN DE OBRAS PARA EL ABASTECIMIENTO DE AGUA, PETROLEO, GAS, ELECTRICIDAD Y TELECOMUNICACION | 630,842.68 | 0.00 | 0.00 | 630,842.68 |
| 1.2.3.5.4 DIVISIÓN DE TERRENOS Y CONSTRUCCIÓN DE OBRAS DE URBANIZACIÓN EN PROCESO | 12,024,101.21 | 0.00 | 0.00 | 12,024,101.21 |
| 1.2.3.5.4.1 ESTUDIOS Y PROYECTOS | 148,532.49 | 0.00 | 0.00 | 148,532.49 |
| 1.2.3.5.4.2 CONSTRUCCIÓN DE OBRAS DE URBANIZACIÓN PARA LA DOTACIÓN DE SERVICIOS | 9,068,974.48 | 0.00 | 0.00 | 9,068,974.48 |
| 1.2.3.5.4.3 AMPLIACIÓN DE REHABILITACIÓN DE OBRAS DE URBANIZACIÓN | 2,806,594.24 | 0.00 | 0.00 | 2,806,594.24 |
| 1.2.3.5.5 CONSTRUCCIÓN DE VÍAS DE COMUNICACIÓN EN PROCESO | 2,055,865.98 | 209,453.69 | 0.00 | 2,265,319.67 |
| 1.2.3.5.5.2 CONSTRUCCIÓN DE VÍAS DE COMUNICACIÓN | 2,055,865.98 | 0.00 | 0.00 | 2,055,865.98 |
| 1.2.3.5.5.3 AMPLIACIÓN Y REHABILITACIÓN DE VÍAS DE COMUNICACIÓN | 0.00 | 209,453.69 | 0.00 | 209,453.69 |
| 1.2.3.5.7 INSTALACIONES Y EQUIPAMIENTO EN CONSTRUCCIONES EN PROCESO | 145,876.39 | 0.00 | 0.00 | 145,876.39 |
| 1.2.3.5.7.2 INSTALACIÓN Y EQUIPAMIENTO EN CONSTRUCCIONES | 145,876.39 | 0.00 | 0.00 | 145,876.39 |
| 1.2.3.6 CONSTRUCCIONES EN PROCESO EN BIENES PROPIOS | 10,218,156.31 | 0.00 | 0.00 | 10,218,156.31 |
| 1.2.3.6.2 EDIFICACIÓN NO HABITACIONAL EN PROCESO | 557,906.71 | 0.00 | 0.00 | 557,906.71 |
| 1.2.3.6.2.2 CONSTRUCCIÓN NUEVA PARA EDIFICACIÓN NO HABITACIONAL | 557,906.71 | 0.00 | 0.00 | 557,906.71 |
| 1.2.3.6.3 CONSTRUCCIÓN DE OBRAS PARA EL ABASTECIMIENTO DE AGUA, PETRÓLEO, GAS, ELECTRICIDAD Y TELECOMUNICACION | 330,902.91 | 0.00 | 0.00 | 330,902.91 |
| 1.2.3.6.3.2 CONSTRUCCIÓN DE OBRAS PARA EL ABASTECIMIENTO DE AGUA, PETROLEO, GAS, ELECTRICIDAD Y TELECOMUNICACION | 330,902.91 | 0.00 | 0.00 | 330,902.91 |
| 1.2.3.6.4 DIVISIÓN DE TERRENOS Y CONSTRUCCIÓN DE OBRAS DE URBANIZACIÓN EN PROCESO | 9,329,346.69 | 0.00 | 0.00 | 9,329,346.69 |
| 1.2.3.6.4.2 CONSTRUCCIÓN DE OBRAS DE URBANIZACIÓN PARA LA DOTACIÓN DE SERVICIOS | 1,172,635.48 | 0.00 | 0.00 | 1,172,635.48 |
| 1.2.3.6.4.3 AMPLIACIÓN DE REHABILITACIÓN DE OBRAS DE URBANIZACIÓN | 8,156,711.21 | 0.00 | 0.00 | 8,156,711.21 |
| 1.2.4 BIENES MUEBLES | 8,579,868.76 | 8,495.02 | 0.00 | 8,588,363.78 |
| 1.2.4.1 MOBILIARIO Y EQUIPO DE ADMINISTRACIÓN | 1,605,305.24 | 8,495.02 | 0.00 | 1,613,800.26 |
| 1.2.4.1.1 MUEBLES DE OFICINA Y ESTANTERÍA | 524,109.50 | 0.00 | 0.00 | 524,109.50 |
| 1.2.4.1.2 MUEBLES, EXCEPTO DE OFICINA Y ESTANTERÍA | 72,581.83 | 0.00 | 0.00 | 72,581.83 |
| 1.2.4.1.3 EQUIPO DE CÓMPUTO Y DE TECNOLOGÍAS DE LA INFORMACIÓN | 912,668.20 | 8,495.02 | 0.00 | 921,163.22 |
| 1.2.4.1.9 OTROS MOBILIARIOS Y EQUIPOS DE ADMINISTRACIÓN | 95,945.71 | 0.00 | 0.00 | 95,945.71 |
| 1.2.4.2 MOBILIARIO Y EQUIPO EDUCACIONAL Y RECREATIVO | 282,272.11 | 0.00 | 0.00 | 282,272.11 |
| 1.2.4.2.1 EQUIPOS Y APARATOS AUDIOVISUALES | 146,278.62 | 0.00 | 0.00 | 146,278.62 |
| 1.2.4.2.2 APARATOS DEPORTIVOS | 11,136.00 | 0.00 | 0.00 | 11,136.00 |
| 1.2.4.2.3 CÁMARAS FOTOGRAFICAS Y DE VIDEO | 30,894.00 | 0.00 | 0.00 | 30,894.00 |
| 1.2.4.2.9 OTRO MOBILIARIO Y EQUIPO EDUCACIONAL Y RECREATIVO | 93,963.49 | 0.00 | 0.00 | 93,963.49 |
| 1.2.4.3 EQUIPO E INSTRUMENTAL MÉDICO Y DE LABORATORIO | 29,444.00 | 0.00 | 0.00 | 29,444.00 |
| 1.2.4.3.1 EQUIPO MÉDICO Y DE LABORATORIO | 18,190.00 | 0.00 | 0.00 | 18,190.00 |

MUNICIPIO DE SAN JUAN HUACTZINCO TLAXCALA

RFC: MSJ950811K8A
BALANZA DE COMPROBACIÓN DE FEBRERO 2020



| | | SALDO ANT.: | CARGOS: | ABONOS: | SALDO: |
|-------------|---|--------------|--------------|--------------|--------------|
| 1.2.4.3.2 | INSTRUMENTAL MÉDICO Y DE LABORATORIO | 11,254.00 | 0.00 | 0.00 | 11,254.00 |
| 1.2.4.4 | VEHICULOS Y EQUIPO DE TRANSPORTE | 5,753,892.31 | 0.00 | 0.00 | 5,753,892.31 |
| 1.2.4.4.1 | VEHICULOS Y EQUIPO TERRESTRE | 5,721,892.31 | 0.00 | 0.00 | 5,721,892.31 |
| 1.2.4.4.9 | OTROS EQUIPOS DE TRANSPORTE | 32,000.00 | 0.00 | 0.00 | 32,000.00 |
| 1.2.4.5 | EQUIPO DE DEFENSA Y SEGURIDAD | 131,184.71 | 0.00 | 0.00 | 131,184.71 |
| 1.2.4.5.1 | EQUIPO DE DEFENSA Y SEGURIDAD | 131,184.71 | 0.00 | 0.00 | 131,184.71 |
| 1.2.4.6 | MAQUINARIA, OTROS EQUIPOS Y HERRAMIENTAS | 743,049.39 | 0.00 | 0.00 | 743,049.39 |
| 1.2.4.6.1 | MAQUINARIA Y EQUIPO AGROPECUARIO | 621.00 | 0.00 | 0.00 | 621.00 |
| 1.2.4.6.3 | MAQUINARIA Y EQUIPO DE CONSTRUCCIÓN | 213,926.00 | 0.00 | 0.00 | 213,926.00 |
| 1.2.4.6.5 | EQUIPO DE COMUNICACIÓN Y TELECOMUNICACIÓN | 253,070.65 | 0.00 | 0.00 | 253,070.65 |
| 1.2.4.6.6 | EQUIPOS DE GENERACIÓN ELÉCTRICA, APARATOS Y ACCESORIOS ELÉCTRICOS | 203,343.15 | 0.00 | 0.00 | 203,343.15 |
| 1.2.4.6.7 | HERRAMIENTAS Y MÁQUINAS-HERRAMIENTA | 72,068.59 | 0.00 | 0.00 | 72,068.59 |
| 1.2.4.7 | COLECCIONES, OBRAS DE ARTE Y OBJETOS VALIOSOS | 34,721.00 | 0.00 | 0.00 | 34,721.00 |
| 1.2.4.7.1 | BIENES ARTÍSTICOS, CULTURALES Y CIENTÍFICOS | 34,721.00 | 0.00 | 0.00 | 34,721.00 |
| 1.2.5 | ACTIVOS INTANGIBLES | 19,000.00 | 0.00 | 0.00 | 19,000.00 |
| 1.2.5.1 | SOFTWARE | 19,000.00 | 0.00 | 0.00 | 19,000.00 |
| 1.2.5.1.1 | SOFTWARE | 19,000.00 | 0.00 | 0.00 | 19,000.00 |
| 1.2.6 | DEPRECIACIÓN, DETERIORO Y AMORTIZACIÓN ACUMULADA DE BIENES | 1,883,633.66 | 0.00 | 0.00 | 1,883,633.66 |
| 1.2.6.3 | DEPRECIACIÓN ACUMULADA DE BIENES MUEBLES | 1,883,633.66 | 0.00 | 0.00 | 1,883,633.66 |
| 1.2.6.3.1 | MOBILIARIO Y EQUIPO DE ADMINISTRACIÓN | 488,364.30 | 0.00 | 0.00 | 488,364.30 |
| 1.2.6.3.1.1 | MUEBLES DE OFICINA Y ESTANTERÍA | 172,011.01 | 0.00 | 0.00 | 172,011.01 |
| 1.2.6.3.1.2 | MUEBLES EXCEPTO DE OFICINA Y ESTANTERÍA | 529.01 | 0.00 | 0.00 | 529.01 |
| 1.2.6.3.1.3 | EQUIPO DE CÓMPUTO Y DE TECNOLOGÍA DE LA INFORMACIÓN | 293,021.59 | 0.00 | 0.00 | 293,021.59 |
| 1.2.6.3.1.4 | OTROS MOBILIARIOS Y EQUIPOS DE ADMINISTRACIÓN | 22,802.69 | 0.00 | 0.00 | 22,802.69 |
| 1.2.6.3.2 | MOBILIARIO Y EQUIPO EDUCACIONAL Y RECREATIVO | 107,910.15 | 0.00 | 0.00 | 107,910.15 |
| 1.2.6.3.2.1 | EQUIPOS Y APARATOS AUDIOVISUALES | 83,591.80 | 0.00 | 0.00 | 83,591.80 |
| 1.2.6.3.2.3 | CÁMARAS FOTOGRÁFICAS Y DE VIDEO | 11,465.17 | 0.00 | 0.00 | 11,465.17 |
| 1.2.6.3.2.4 | OTRO MOBILIARIO Y EQUIPO EDUCACIONAL Y RECREATIVO | 12,853.18 | 0.00 | 0.00 | 12,853.18 |
| 1.2.6.3.4 | EQUIPO DE TRANSPORTE | 918,820.50 | 0.00 | 0.00 | 918,820.50 |
| 1.2.6.3.4.1 | VEHICULOS Y EQUIPO TERRESTRE | 918,820.50 | 0.00 | 0.00 | 918,820.50 |
| 1.2.6.3.5 | EQUIPO DE DEFENSA Y SEGURIDAD | 29,592.57 | 0.00 | 0.00 | 29,592.57 |
| 1.2.6.3.5.1 | EQUIPO DE DEFENSA Y SEGURIDAD | 29,592.57 | 0.00 | 0.00 | 29,592.57 |
| 1.2.6.3.6 | MAQUINARIA, OTROS EQUIPOS Y HERRAMIENTAS | 336,301.14 | 0.00 | 0.00 | 336,301.14 |
| 1.2.6.3.6.1 | MAQUINARIA Y EQUIPO AGROPECUARIO | 621.00 | 0.00 | 0.00 | 621.00 |
| 1.2.6.3.6.3 | MAQUINARIA Y EQUIPO DE CONSTRUCCIÓN | 213,926.00 | 0.00 | 0.00 | 213,926.00 |
| 1.2.6.3.6.5 | EQUIPO COMUNICACIÓN Y TELECOMUNICACIÓN | 70,752.82 | 0.00 | 0.00 | 70,752.82 |
| 1.2.6.3.6.6 | EQUIPO GENERACIÓN ELÉCTRICA, APARATOS Y ACCESORIOS ELÉCTRICOS | 37,853.83 | 0.00 | 0.00 | 37,853.83 |
| 1.2.6.3.6.7 | HERRAMIENTAS Y MÁQUINAS - HERRAMIENTAS | 13,147.49 | 0.00 | 0.00 | 13,147.49 |
| 1.2.6.3.7 | COLECCIONES, OBRAS DE ARTE Y OBJETOS VALIOSOS | 2,645.00 | 0.00 | 0.00 | 2,645.00 |
| 1.2.6.3.7.1 | BIENES ARTÍSTICOS, CULTURALES Y CIENTÍFICOS | 2,645.00 | 0.00 | 0.00 | 2,645.00 |
| 2 | PASIVO | 664,140.82 | 2,008,714.08 | 1,982,669.47 | 638,096.21 |
| 2.1 | PASIVO CIRCULANTE | 664,140.82 | 2,008,714.08 | 1,982,669.47 | 638,096.21 |
| 2.1.1 | CUENTAS POR PAGAR A CORTO PLAZO | 159,774.76 | 2,008,714.08 | 1,982,632.45 | 133,693.13 |
| 2.1.1.1 | SERVICIOS PERSONALES POR PAGAR A CORTO PLAZO | 19,038.26 | 1,109,779.42 | 1,109,779.42 | 19,038.26 |
| 2.1.1.1.1 | NÓMINAS, HONORARIOS Y OTROS SERVICIOS | | | | |

000033



MUNICIPIO DE SAN JUAN HUACZINCO TLAXCALA

RFC: MSJ950811K8A
BALANZA DE COMPROBACIÓN DE FEBRERO 2020



TESORERÍA
MUNICIPAL
San Juan
Huactzinco
Tlaxcala
2017-2021

000034


| | SALDO ANT.: | CARGOS: | ABONOS: | SALDO: |
|---|---------------|--------------|--------------|---------------|
| PERSONALES | 19,038.26 | 1,109,779.42 | 1,109,779.42 | 19,038.26 |
| 2.1.1.1.1.10 2019 NÓMINAS, HONORARIOS Y OTROS SERV PERSONALES | 19,038.26 | 0.00 | 0.00 | 19,038.26 |
| 2.1.1.1.1.11 2020 NÓMINAS, HONORARIOS Y OTROS SERV PERSONALES | 0.00 | 1,109,779.42 | 1,109,779.42 | 0.00 |
| 2.1.1.2 PROVEEDORES POR PAGAR A CORTO PLAZO | 5,683.03 | 552,074.41 | 551,074.41 | 4,683.03 |
| 2.1.1.2.3 PROVEEDORES DE BIENES Y SERVICIOS | 5,683.03 | 552,074.41 | 551,074.41 | 4,683.03 |
| 2.1.1.2.3.10 2019 PROVEEDORES DE BIENES Y SERVICIOS | 5,683.03 | 1,000.00 | 0.00 | 4,683.03 |
| 2.1.1.2.3.11 2020 PROVEEDORES DE BIENES Y SERVICIOS | 0.00 | 551,074.41 | 551,074.41 | 0.00 |
| 2.1.1.3 CONTRATISTAS POR OBRAS PÚBLICAS POR PAGAR A CORTO PLAZO | 0.00 | 209,453.69 | 209,453.69 | 0.00 |
| 2.1.1.3.1 PROVEEDORES DE INVERSIÓN PÚBLICA | 0.00 | 209,453.69 | 209,453.69 | 0.00 |
| 2.1.1.3.1.11 2020 PROVEEDORES DE INVERSIÓN PÚBLICA | 0.00 | 209,453.69 | 209,453.69 | 0.00 |
| 2.1.1.5 TRANSFERENCIAS OTORGADAS POR PAGAR A CORTO PLAZO | 0.00 | 6,200.00 | 6,200.00 | 0.00 |
| 2.1.1.5.11 2020 TRANSFERENCIAS OTORGADAS POR PAGAR C/P | 0.00 | 6,200.00 | 6,200.00 | 0.00 |
| 2.1.1.7 RETENCIONES Y CONTRIBUCIONES POR PAGAR A CORTO PLAZO | 135,053.47 | 131,206.56 | 106,124.93 | 109,971.84 |
| 2.1.1.7.2 IMPUESTOS Y DERECHOS RETENIDOS | 129,378.43 | 127,188.00 | 105,296.69 | 107,487.12 |
| 2.1.1.7.2.1 IMPUESTO SOBRE LA RENTA (ISR) | 128,835.26 | 127,188.00 | 104,301.79 | 105,949.89 |
| 2.1.1.7.2.1.10 2019 IMPUESTO SOBRE LA RENTA (ISR) | 30,913.37 | 0.00 | 0.00 | 30,913.37 |
| 2.1.1.7.2.1.11 2020 IMPUESTO SOBRE LA RENTA (ISR) | 97,921.89 | 127,188.00 | 104,301.79 | 75,035.66 |
| 2.1.1.7.2.5 5.51 AL MILLAR | 543.17 | 0.00 | 994.90 | 1,538.07 |
| 2.1.1.7.2.5.9 2018/ 5.51 AL MILLAR | 0.02 | 0.00 | 0.00 | 0.02 |
| 2.1.1.7.2.5.10 2019/ 5.51 AL MILLAR | 543.15 | 0.00 | 994.90 | 1,538.05 |
| 2.1.1.7.8 SINDICATOS | 5,675.04 | 4,018.56 | 828.24 | 2,484.72 |
| 2.1.1.7.8.1 SINDICATO 7 DE MAYO | 5,675.04 | 4,018.56 | 828.24 | 2,484.72 |
| 2.1.1.7.8.1.10 2019/ SINDICATO 7 DE MAYO | 4,846.80 | 4,018.56 | 0.00 | 828.24 |
| 2.1.1.7.8.1.11 2020/ SINDICATO 7 DE MAYO | 828.24 | 0.00 | 828.24 | 1,656.48 |
| 2.1.2 DOCUMENTOS POR PAGAR A CORTO PLAZO | 504,366.06 | 0.00 | 37.02 | 504,403.08 |
| 2.1.2.9 OTROS DOCUMENTOS POR PAGAR A CORTO PLAZO | 504,366.06 | 0.00 | 37.02 | 504,403.08 |
| 2.1.2.9.10 2019/ OTROS DOCUMENTOS POR PAGAR A C/P | 2,683.31 | 0.00 | 0.00 | 2,683.31 |
| 2.1.2.9.11 2020/ OTROS DOCUMENTOS POR PAGAR A C/P | 501,682.75 | 0.00 | 37.02 | 501,719.77 |
| HACIENDA PÚBLICA/ PATRIMONIO | 39,945,937.83 | 0.00 | 0.00 | 39,945,937.83 |
| 3.1 HACIENDA PÚBLICA/PATRIMONIO CONTRIBUIDO | 8,096,762.89 | 0.00 | 0.00 | 8,096,762.89 |
| 3.1.1 APORTACIONES | 8,096,762.89 | 0.00 | 0.00 | 8,096,762.89 |
| 3.1.1.1 APORTACIONES | 8,096,762.89 | 0.00 | 0.00 | 8,096,762.89 |
| 3.2 HACIENDA PÚBLICA /PATRIMONIO GENERADO | 31,849,174.94 | 0.00 | 0.00 | 31,849,174.94 |
| 3.2.2 RESULTADOS DE EJERCICIOS ANTERIORES | 31,849,174.94 | 0.00 | 0.00 | 31,849,174.94 |
| 3.2.2.1 RESULTADOS DEL EJERCICIO 2007 Y ANTERIORES | 293,991.68 | 0.00 | 0.00 | 293,991.68 |
| 3.2.2.2 RESULTADO DEL EJERCICIO 2008 | -1,172,859.98 | 0.00 | 0.00 | -1,172,859.98 |
| 3.2.2.3 RESULTADO DEL EJERCICIO 2009 | -499,682.51 | 0.00 | 0.00 | -499,682.51 |
| 3.2.2.4 RESULTADO DEL EJERCICIO 2010 | -1,085,649.69 | 0.00 | 0.00 | -1,085,649.69 |
| 3.2.2.5 RESULTADO DEL EJERCICIO 2011 | -1,566,698.29 | 0.00 | 0.00 | -1,566,698.29 |
| 3.2.2.6 RESULTADO DEL EJERCICIO 2012 | 58,379.84 | 0.00 | 0.00 | 58,379.84 |
| 3.2.2.7 RESULTADO DEL EJERCICIO 2013 | 7,518,590.39 | 0.00 | 0.00 | 7,518,590.39 |
| 3.2.2.8 RESULTADOS DE ADMINISTRACIÓN 2014-2016 | 11,836,251.45 | 0.00 | 0.00 | 11,836,251.45 |
| 3.2.2.8.1 RESULTADO DEL EJERCICIO 2014 | 9,603,220.26 | 0.00 | 0.00 | 9,603,220.26 |
| 3.2.2.8.2 RESULTADO DEL EJERCICIO 2015 | 6,943,332.61 | 0.00 | 0.00 | 6,943,332.61 |
| 3.2.2.8.3 RESULTADO DEL EJERCICIO 2016 | -4,710,301.42 | 0.00 | 0.00 | -4,710,301.42 |
| 3.2.2.9 RESULTADOS DE ADMINISTRACIÓN 2017-2021 | 16,466,852.05 | 0.00 | 0.00 | 16,466,852.05 |
| 3.2.2.9.1 RESULTADO DEL EJERCICIO 2017 | 3,415,015.07 | 0.00 | 0.00 | 3,415,015.07 |
| 3.2.2.9.2 RESULTADO DEL EJERCICIO 2018 | 10,628,181.21 | 0.00 | 0.00 | 10,628,181.21 |
| 3.2.2.9.3 RESULTADO DEL EJERCICIO 2019 | 2,423,655.77 | 0.00 | 0.00 | 2,423,655.77 |
| 4 INGRESOS Y OTROS BENEFICIOS | 2,670,958.24 | 0.00 | 3,264,987.24 | 6,135,945.48 |
| 4.1 INGRESOS DE GESTIÓN | 70,690.66 | 0.00 | 144,197.00 | 214,887.66 |



SECRETARÍA
MUNICIPAL
San Juan
Huactzinco
Tlaxcala
2017-2021

MUNICIPIO DE SAN JUAN HUACTZINCO TLAXCALA

RFC: MSJ950811K8A
BALANZA DE COMPROBACIÓN DE FEBRERO 2020



TESORERÍA
MUNICIPAL
San Juan
Huactzinco
Tlaxcala

2017 - 2021

000035



PRESIDENCIA
MUNICIPAL
San Juan
Huactzinco
Tlaxcala


2017 - 2021

| | | SALDO ANT.: | CARGOS: | ABONOS: | SALDO: |
|-------------|---|--------------|--------------|--------------|--------------|
| 4.1.1 | IMPUESTOS | 31,519.00 | 0.00 | 40,283.50 | 71,802.50 |
| 4.1.1.2 | IMPUESTOS SOBRE EL PATRIMONIO | 29,012.00 | 0.00 | 38,980.50 | 67,992.50 |
| 4.1.1.2.1 | URBANO | 20,936.00 | 0.00 | 18,357.50 | 39,293.50 |
| 4.1.1.2.2 | RÚSTICO | 6,513.00 | 0.00 | 14,623.00 | 21,136.00 |
| 4.1.1.2.3 | TRANSMISIÓN DE BIENES INMUEBLES | 1,563.00 | 0.00 | 6,000.00 | 7,563.00 |
| 4.1.1.7 | ACCESORIOS DE IMPUESTOS | 2,507.00 | 0.00 | 1,303.00 | 3,810.00 |
| 4.1.1.7.1 | RECARGOS | 2,507.00 | 0.00 | 0.00 | 2,507.00 |
| 4.1.1.7.1.1 | RECARGOS PREDIAL | 2,507.00 | 0.00 | 0.00 | 2,507.00 |
| 4.1.1.7.2 | MULTAS | 0.00 | 0.00 | 1,303.00 | 1,303.00 |
| 4.1.1.7.2.2 | MULTAS OTROS | 0.00 | 0.00 | 1,303.00 | 1,303.00 |
| 4.1.3 | CONTRIBUCIONES DE MEJORAS | 0.34 | 0.00 | 0.00 | 0.34 |
| 4.1.3.1 | CONTRIBUCIONES DE MEJORAS POR OBRAS PÚBLICAS | 0.34 | 0.00 | 0.00 | 0.34 |
| 4.1.3.1.1 | APORTACIÓN DE BENEFICIARIOS | 0.34 | 0.00 | 0.00 | 0.34 |
| 4.1.4 | DERECHOS | 37,650.00 | 0.00 | 102,212.74 | 139,862.74 |
| 4.1.4.3 | DERECHOS POR PRESTACIÓN DE SERVICIOS | 37,650.00 | 0.00 | 102,212.74 | 139,862.74 |
| 4.1.4.3.1 | AVALÚO DE PREDIOS URBANO | 1,427.00 | 0.00 | 679.00 | 2,306.00 |
| 4.1.4.3.2 | AVALÚO DE PREDIOS RÚSTICO | 162.00 | 0.00 | 0.00 | 162.00 |
| 4.1.4.3.3 | MANIFESTACIONES CATASTRALES | 1,561.00 | 0.00 | 1,392.00 | 2,953.00 |
| 4.1.4.3.4 | AVISOS NOTARIALES | 174.00 | 0.00 | 174.00 | 348.00 |
| 4.1.4.3.5 | ALINEAMIENTO DE INMUEBLES | 0.00 | 0.00 | 288.00 | 288.00 |
| 4.1.4.3.6 | LICENC.CONST.OBR. NVA.AMP.REV.MEM.CÁLC. | 0.00 | 0.00 | 14.00 | 14.00 |
| 4.1.4.3.8 | LICENCIAS P/DIVIDIR, FUSIONAR Y LOTIF. | 932.00 | 0.00 | 900.00 | 1,832.00 |
| 4.1.4.3.9 | DICTAMEN DE USO DE SUELO | 0.00 | 0.00 | 25,046.74 | 25,046.74 |
| 4.1.4.3.14 | ASIGNAC. D/NUM.OFICIAL BIENES INMUEB. | 47.00 | 0.00 | 144.00 | 191.00 |
| 4.1.4.3.23 | EXPED. D/CONST. D/POSESIÓN D/PREDIOS | 174.00 | 0.00 | 0.00 | 174.00 |
| 4.1.4.3.24 | EXPEDICIÓN DE CONSTANCIAS | 3,276.00 | 0.00 | 3,045.00 | 6,321.00 |
| 4.1.4.3.40 | TRANSP.Y DISP.FINAL DES.SOL.COM.Y SERV. | 987.00 | 0.00 | 1,368.00 | 2,355.00 |
| 4.1.4.3.52 | SERVICIO DE ALUMBRADO PÚBLICO | 0.00 | 0.00 | 33,982.00 | 33,982.00 |
| 4.1.4.3.53 | SERVICIO DE AGUA POTABLE | 26,220.00 | 0.00 | 29,880.00 | 56,100.00 |
| 4.1.4.3.54 | CONEXIONES Y RECONEXIONES | 1,500.00 | 0.00 | 1,000.00 | 2,500.00 |
| 4.1.4.3.59 | PRESTACIÓN DE SERVICIOS DE ASIST. SOCIAL | 1,190.00 | 0.00 | 4,100.00 | 5,290.00 |
| 4.1.5 | PRODUCTOS DE TIPO CORRIENTE | 1,521.32 | 0.00 | 1,700.76 | 3,222.08 |
| 4.1.5.1 | PRODUCTOS | 1,521.32 | 0.00 | 1,700.76 | 3,222.08 |
| 4.1.5.1.1 | MERCADOS | 1,060.00 | 0.00 | 1,170.00 | 2,230.00 |
| 4.1.5.1.11 | INTERESES BANCARIOS, CRÉDITOS Y BONOS | 461.32 | 0.00 | 530.76 | 992.08 |
| 4.2 | PART,APORT,CONV,INCENT. DERIV. D/COLAB. FISCAL, F. DIST. DE APORT,TRANSF, ASIG, SUBS Y SUBV Y P Y JUB | 2,800,267.58 | 0.00 | 3,120,790.24 | 5,921,057.82 |
| 4.2.1 | PART,APORT,CONV,INCENT. DERIV. D/COLAB. FISCAL, F. DIST. DE APORT | 2,800,267.58 | 0.00 | 3,120,790.24 | 5,921,057.82 |
| 4.2.1.1 | PARTICIPACIONES | 1,528,222.92 | 0.00 | 1,848,745.58 | 3,376,968.50 |
| 4.2.1.1.1 | FONDO GENERAL DE PARTICIPACIONES | 1,004,397.72 | 0.00 | 1,376,298.43 | 2,380,696.15 |
| 4.2.1.1.2 | FONDO DE FOMENTO MUNICIPAL | 353,240.39 | 0.00 | 325,458.24 | 678,698.63 |
| 4.2.1.1.3 | FONDO DE FISCALIZACIÓN Y RECAUDACIÓN | 83,415.26 | 0.00 | 38,119.47 | 121,534.73 |
| 4.2.1.1.4 | FONDO DE COMPENSACIÓN | 54,618.27 | 0.00 | 51,852.94 | 106,471.21 |
| 4.2.1.1.6 | IMPUESTO ESPECIAL SOBRE PRODUCCIÓN Y SERVICIOS | 10,619.76 | 0.00 | 32,878.69 | 43,498.45 |
| 4.2.1.1.9 | GASOLINAS Y DIÉSEL | 21,931.52 | 0.00 | 24,137.81 | 46,069.33 |
| 4.2.1.2 | APORTACIONES | 1,272,044.66 | 0.00 | 1,272,044.66 | 2,544,089.32 |
| 4.2.1.2.3 | FONDO DE APORTACIONES PARA LA INFRAESTRUCTURA SOCIAL | 821,437.80 | 0.00 | 821,437.80 | 1,642,875.60 |
| 4.2.1.2.4 | FONDO DE APORTACIONES PARA EL FORTALECIMIENTO DE LOS MUNICIPIOS | 450,606.86 | 0.00 | 450,606.86 | 901,213.72 |
| 5 | GASTOS Y OTRAS PERDIDAS | 1,358,212.28 | 1,549,154.60 | 0.00 | 2,907,366.88 |
| 5.1 | GASTOS DE FUNCIONAMIENTO | 1,344,195.24 | 1,528,116.59 | 0.00 | 2,872,311.83 |
| 5.1.1 | SERVICIOS PERSONALES | 955,727.06 | 1,013,528.93 | 0.00 | 1,969,255.99 |
| 5.1.1.1 | REMUNERACIONES AL PERSONAL DE CARÁCTER | | | | |

MUNICIPIO DE SAN JUAN HUACTZINCO TLAXCALA

RFC: MSJ950811K8A

BALANZA DE COMPROBACIÓN DE FEBRERO 2020



TESORERÍA
MUNICIPAL
San Juan
Huactzinco
Tlaxcala
2017-2021

000036

| | SALDO ANT.: | CARGOS: | ABONOS: | SALDO: |
|---|-------------|------------|---------|--------------|
| PERMANENTE | 950,513.30 | 972,966.11 | 0.00 | 1,923,479.41 |
| 5.1.1.1.1 DIETAS | 135,372.14 | 135,372.14 | 0.00 | 270,744.28 |
| 5.1.1.1.3 SUELDOS A FUNCIONARIOS | 126,671.36 | 126,229.12 | 0.00 | 255,100.48 |
| 5.1.1.1.4 SUELDOS AL PERSONAL | 646,857.80 | 667,952.85 | 0.00 | 1,314,610.65 |
| 5.1.1.1.5 SUELDOS A TRABAJADORES | 41,412.00 | 41,412.00 | 0.00 | 82,824.00 |
| 5.1.1.3 REMUNERACIONES ADICIONALES Y ESPECIALES | 759.76 | 759.76 | 0.00 | 1,519.52 |
| 5.1.1.3.1 PRIMA QUINQUENAL | 759.76 | 759.76 | 0.00 | 1,519.52 |
| 5.1.1.5 OTRAS PRESTACIONES SOCIALES Y ECONÓMICAS | 4,454.00 | 39,803.06 | 0.00 | 44,257.06 |
| 5.1.1.5.3 INDEMNIZACIÓN Y LIQUIDACIÓN AL PERSONAL | 0.00 | 23,391.34 | 0.00 | 23,391.34 |
| 5.1.1.5.A SERVICIO MÉDICO AL PERSONAL | 1,196.00 | 13,153.72 | 0.00 | 14,349.72 |
| 5.1.1.5.G CUOTAS DESPENSA A TRABAJADORES | 3,258.00 | 3,258.00 | 0.00 | 6,516.00 |
| 5.1.2 MATERIALES Y SUMINISTROS | 147,993.29 | 208,529.40 | 0.00 | 356,522.69 |
| 5.1.2.1 MATERIALES DE ADMINISTRACIÓN, EMISIÓN DE DOCUMENTOS Y ARTÍCULOS OFICIALES | 44,408.89 | 41,080.79 | 0.00 | 85,489.68 |
| 5.1.2.1.1 MATERIALES, UTIL.Y EQPOS MEN. D/OFICINA | 23,768.89 | 28,166.94 | 0.00 | 51,955.83 |
| 5.1.2.1.2 MATERIALES Y ÚTILES D/IMPRES. Y REPROD. | 600.00 | 2,382.08 | 0.00 | 2,982.08 |
| 5.1.2.1.4 MAT.UTIL.Y EQPOS MEN.TECN.D/L INF.Y COM. | 9,325.14 | 0.00 | 0.00 | 9,325.14 |
| 5.1.2.1.5 MATERIAL IMPRESO E INFORMACIÓN DIGITAL | 0.00 | 260.00 | 0.00 | 260.00 |
| 5.1.2.1.6 MATERIAL DE LIMPIEZA | 1,992.39 | 1,583.77 | 0.00 | 3,576.16 |
| 5.1.2.1.8 MAT. P/EL REG. E INDENT. BIENES Y PERS. | 8,702.47 | 8,688.00 | 0.00 | 17,390.47 |
| 5.1.2.2 ALIMENTOS Y UTENSILIOS | 19,004.34 | 12,787.01 | 0.00 | 31,791.35 |
| 5.1.2.2.1 PRODUCTOS ALIMENTICIOS PARA PERSONAS | 17,339.74 | 12,787.01 | 0.00 | 30,126.75 |
| 5.1.2.2.3 UTENSILIOS P/EL SERVICIO. D/ALIMENT. | 1,664.60 | 0.00 | 0.00 | 1,664.60 |
| 5.1.2.4 MATERIALES Y ARTÍCULOS DE CONSTRUCCIÓN Y DE REPARACIÓN | 3,166.68 | 43,676.34 | 0.00 | 46,843.02 |
| 5.1.2.4.2 CEMENTO Y PRODUCTOS DE CONCRETO | 782.00 | 1,377.00 | 0.00 | 2,159.00 |
| 5.1.2.4.7 ARTÍCULOS METÁLICOS PARA LA CONSTRUCCIÓN | 812.68 | 0.00 | 0.00 | 812.68 |
| 5.1.2.4.9 OTROS MATERIALES Y ART.D/CONST.Y REPAR. | 1,572.00 | 42,299.34 | 0.00 | 43,871.34 |
| 5.1.2.5 PRODUCTOS QUÍMICOS, FARMACÉUTICOS Y DE LABORATORIO | 297.00 | 7,683.27 | 0.00 | 7,980.27 |
| 5.1.2.5.4 MATERIALES, ACCES.Y SUMIN.MEDICOS | 0.00 | 7,683.27 | 0.00 | 7,683.27 |
| 5.1.2.5.6 FIBRAS SINT.HULES, PLÁST.Y DERIVADOS | 297.00 | 0.00 | 0.00 | 297.00 |
| 5.1.2.6 COMBUSTIBLES, LUBRICANTES Y ADITIVOS | 79,557.50 | 94,887.00 | 0.00 | 174,444.50 |
| 5.1.2.6.1 COMBUSTIBLES, LUBRICANTES Y ADITIVOS | 79,557.50 | 94,887.00 | 0.00 | 174,444.50 |
| 5.1.2.9 HERRAMIENTAS, REFACCIONES Y ACCESORIOS MENORES | 1,558.88 | 8,414.99 | 0.00 | 9,973.87 |
| 5.1.2.9.1 HERRAMIENTAS MENORES | 1,328.88 | 714.99 | 0.00 | 2,043.87 |
| 5.1.2.9.3 REF.Y ACC.MEN.MOB.EQPO D/ADM.EDUC.Y REC. | 0.00 | 7,700.00 | 0.00 | 7,700.00 |
| 5.1.2.9.6 REFACCIONES Y ACCES.MEN.D/EQPO D/TRANSP. | 230.00 | 0.00 | 0.00 | 230.00 |
| 5.1.3 SERVICIOS GENERALES | 240,474.89 | 306,058.26 | 0.00 | 546,533.15 |
| 5.1.3.1 SERVICIOS BÁSICOS | 123,133.00 | 218,786.64 | 0.00 | 341,919.64 |
| 5.1.3.1.1 ENERGÍA ELÉCTRICA | 122,933.00 | 208,201.00 | 0.00 | 331,134.00 |
| 5.1.3.1.4 TELEFONÍA TRADICIONAL | 0.00 | 1,307.00 | 0.00 | 1,307.00 |
| 5.1.3.1.5 TELEFONIA CELULAR | 200.00 | 0.00 | 0.00 | 200.00 |
| 5.1.3.1.7 SERV.D/ACC.D/INTER.REDES Y PROC.D/INF. | 0.00 | 9,278.84 | 0.00 | 9,278.84 |
| 5.1.3.2 SERVICIOS DE ARRENDAMIENTO | 0.00 | 4,640.00 | 0.00 | 4,640.00 |
| 5.1.3.2.6 ARRENDAMIENTO D/MAQ. OTROS EQPOS Y HERR. | 0.00 | 4,640.00 | 0.00 | 4,640.00 |
| 5.1.3.3 SERVICIOS PROFESIONALES, CIENTÍFICOS Y TÉCNICOS Y OTROS SERVICIOS | 13,812.40 | 1,000.00 | 0.00 | 14,812.40 |
| 5.1.3.3.3 SERV.D/CONS.ADV.A PROC.TÉC.Y TEC.D/L INF. | 12,200.00 | 0.00 | 0.00 | 12,200.00 |
| 5.1.3.3.4 SERVICIOS DE CAPACITACIÓN | 0.00 | 1,000.00 | 0.00 | 1,000.00 |
| 5.1.3.3.6 SERV.D/APOYO ADM.TRAD.FOT.E IMPRES. | 1,612.40 | 0.00 | 0.00 | 1,612.40 |
| 5.1.3.5 SERVICIOS DE INSTALACIÓN, REPARACIÓN, MANTENIMIENTO Y CONSERVACIÓN | 18,230.50 | 38,408.04 | 0.00 | 56,638.54 |
| 5.1.3.5.1 CONSERV.Y MANTTO MENOR D/INMUEBLES | 0.00 | 700.00 | 0.00 | 700.00 |
| 5.1.3.5.2 INST.REP.Y MANT.MOB.Y EQ.ADM.EDUC.Y REC. | 600.00 | 0.00 | 0.00 | 600.00 |
| 5.1.3.5.3 INST.REP.Y MANT.EQ.COM.Y TEC.D/L INF. | 5,574.31 | 0.00 | 0.00 | 5,574.31 |
| 5.1.3.5.5 REPAR.Y MANTTO D/EQ.D/TRANSPORTE | 10,780.19 | 25,528.04 | 0.00 | 36,308.23 |



[Handwritten signature]

MUNICIPIO DE SAN JUAN HUACZINCO TLAXCALA

RFC: MSJ950811K8A

BALANZA DE COMPROBACIÓN DE FEBRERO 2020



| | | SALDO ANT.: | CARGOS: | ABONOS: | SALDO: |
|-----------|--|---------------|---------------|---------------|---------------|
| 5.1.3.5.9 | SERVICIOS DE JARDINERÍA Y FUMIGACIÓN | 1,276.00 | 12,180.00 | 0.00 | 13,456.00 |
| 5.1.3.6 | SERVICIOS DE COMUNICACIÓN SOCIAL Y PUBLICIDAD | 14,145.25 | 13,403.38 | 0.00 | 27,548.63 |
| 5.1.3.6.1 | DIF.RAD.TV.Y MED.D/MEN.S/PRO.ACT.GUB. | 8,745.24 | 13,403.38 | 0.00 | 22,148.62 |
| 5.1.3.6.6 | SERV.D/CREAC. Y DIF.CONT.EXC.ATRAV.INT. | 5,400.01 | 0.00 | 0.00 | 5,400.01 |
| 5.1.3.7 | SERVICIOS DE TRASLADO Y VIÁTICOS | 2,227.75 | 4,634.00 | 0.00 | 6,861.75 |
| 5.1.3.7.2 | FASAJES TERRESTRES | 500.00 | 0.00 | 0.00 | 500.00 |
| 5.1.3.7.5 | VIÁTICOS EN EL PAÍS | 1,200.00 | 4,634.00 | 0.00 | 5,834.00 |
| 5.1.3.7.9 | OTROS SERVICIOS DE TRASLADO Y HOSPEDAJE | 527.75 | 0.00 | 0.00 | 527.75 |
| 5.1.3.8 | SERVICIOS OFICIALES | 21,649.99 | 6,000.00 | 0.00 | 27,649.99 |
| 5.1.3.8.2 | GASTOS DE ORDEN SOCIAL Y CULTURAL | 21,649.99 | 6,000.00 | 0.00 | 27,649.99 |
| 5.1.3.9 | OTROS SERVICIOS GENERALES | 47,276.00 | 19,186.00 | 0.00 | 66,462.00 |
| 5.1.3.9.8 | IMP.S/ NOMINAS Y OTROS DER.REL. LABORAL | 47,276.00 | 19,186.00 | 0.00 | 66,462.00 |
| 5.2 | TRANSFERENCIAS, ASIGNACIONES, SUBSIDIOS Y OTRAS AYUDAS | 14,017.04 | 21,036.01 | 0.00 | 35,055.05 |
| 5.2.4 | AYUDAS SOCIALES | 14,017.04 | 21,036.01 | 0.00 | 35,055.05 |
| 5.2.4.1 | AYUDAS SOCIALES A PERSONAS | 9,440.00 | 8,698.01 | 0.00 | 18,138.01 |
| 5.2.4.1.1 | AYUDAS SOCIALES A PERSONAS | 9,440.00 | 8,698.01 | 0.00 | 18,138.01 |
| 5.2.4.2 | BECAS | 0.00 | 10,600.00 | 0.00 | 10,600.00 |
| 5.2.4.2.1 | BECAS Y OTRAS AYUDAS P/PROG. D/CAPAC. | 0.00 | 10,600.00 | 0.00 | 10,600.00 |
| 5.2.4.3 | AYUDAS SOCIALES A INSTITUCIONES | 4,577.04 | 1,740.00 | 0.00 | 6,317.04 |
| 5.2.4.3.1 | AYUDAS SOC.A INSTIT. DE ENSEÑANZA | 2,777.04 | 0.00 | 0.00 | 2,777.04 |
| 5.2.4.3.3 | AYUDAS SOC.A INSTIT.S/FINES DE LUCRO | 1,800.00 | 1,740.00 | 0.00 | 3,540.00 |
| 8 | CUENTAS DE ORDEN PRESUPUESTARIAS | 0.00 | 13,830,353.49 | 13,830,353.49 | 0.00 |
| 8.1 | LEY DE INGRESOS | 0.00 | 6,529,974.46 | 6,529,974.46 | 0.00 |
| 8.1.1 | LEY DE INGRESOS ESTIMADA | 32,015,657.45 | 0.00 | 0.00 | 32,015,657.45 |
| 8.1.1.1 | LEY DE INGRESOS ESTIMADA | 32,015,657.45 | 0.00 | 0.00 | 32,015,657.45 |
| 8.1.2 | LEY DE INGRESOS POR EJECUTAR | 29,144,699.21 | 3,264,987.24 | 0.00 | 25,879,711.97 |
| 8.1.2.1 | LEY DE INGRESOS POR EJECUTAR | 29,144,699.21 | 3,264,987.24 | 0.00 | 25,879,711.97 |
| 8.1.4 | LEY DE INGRESOS DEVENGADA | 0.00 | 3,264,987.24 | 3,264,987.24 | 0.00 |
| 8.1.4.1 | LEY DE INGRESOS DEVENGADA | 0.00 | 3,264,987.24 | 3,264,987.24 | 0.00 |
| 8.1.5 | LEY DE INGRESOS RECAUDADA | 2,870,958.24 | 0.00 | 3,264,987.24 | 6,135,945.48 |
| 8.1.5.1 | LEY DE INGRESOS RECAUDADA | 2,870,958.24 | 0.00 | 3,264,987.24 | 6,135,945.48 |
| 8.2 | PRESUPUESTO DE EGRESOS | 0.00 | 7,300,379.01 | 7,300,379.01 | 0.00 |
| 8.2.1 | PRESUPUESTO DE EGRESOS APROBADO | 32,507,482.34 | 0.00 | 0.00 | 32,507,482.34 |
| 8.2.1.1 | PRESUPUESTO DE EGRESOS APROBADO | 32,507,482.34 | 0.00 | 0.00 | 32,507,482.34 |
| 8.2.2 | PRESUPUESTO DE EGRESOS POR EJERCER | 30,963,683.89 | 231,965.77 | 1,767,103.31 | 29,428,546.35 |
| 8.2.2.1 | PRESUPUESTO DE EGRESOS POR EJERCER | 30,963,683.89 | 231,965.77 | 1,767,103.31 | 29,428,546.35 |
| 8.2.3 | MODIFICACIONES AL PRESUPUESTO DE EGRESOS APROBADO | 0.00 | 0.00 | 231,965.77 | 231,965.77 |
| 8.2.3.1 | AMPLIACIONES Y MODIFICACIONES POSITIVAS AL PRESUPUESTO DE EGRESOS APROBADO | 0.00 | 0.00 | 231,965.77 | 231,965.77 |
| 8.2.4 | PRESUPUESTO DE EGRESOS COMPROMETIDO | 0.00 | 1,767,103.31 | 1,767,103.31 | 0.00 |
| 8.2.4.1 | PRESUPUESTO DE EGRESOS COMPROMETIDO | 0.00 | 1,767,103.31 | 1,767,103.31 | 0.00 |
| 8.2.5 | PRESUPUESTO DE EGRESOS DEVENGADO | 0.00 | 1,767,103.31 | 1,767,103.31 | 0.00 |
| 8.2.5.1 | PRESUPUESTO DE EGRESOS DEVENGADO | 0.00 | 1,767,103.31 | 1,767,103.31 | 0.00 |
| 8.2.6 | PRESUPUESTO DE EGRESOS EJERCIDO | 0.00 | 1,767,103.31 | 1,767,103.31 | 0.00 |
| 8.2.6.1 | PRESUPUESTO DE EGRESOS EJERCIDO | 0.00 | 1,767,103.31 | 1,767,103.31 | 0.00 |
| 8.2.7 | PRESUPUESTO DE EGRESOS PAGADO | 1,543,798.45 | 1,767,103.31 | 0.00 | 3,310,901.76 |
| 8.2.7.1 | PRESUPUESTO DE EGRESOS PAGADO | 1,543,798.45 | 1,767,103.31 | 0.00 | 3,310,901.76 |

000037



TOTAL DE LA BALANZA: 0.00 26,668,750.57 26,668,750.57 0.00



MUNICIPIO DE SAN JUAN HUACTZINCO TLAX.
 RFC: MSJ950811K8A
 COMPORTAMIENTO PRESUPUESTARIO DE INGRESOS DE FEBRERO 2020



PRESENCIA
 MUNICIPAL
 San Juan
 Huactzinco
 Tlaxcala

| Número | Nombre | Estimado | Modificado | Devengado | Retenido |
|---------|---|---------------|---------------|--------------|--------------|
| 1.2.1.1 | URBANO | 120,000.00 | 120,000.00 | 39,293.50 | 39,293.50 |
| 1.2.1.2 | RÚSTICO | 15,000.00 | 15,000.00 | 21,136.00 | 21,136.00 |
| 1.2.2.1 | TRANSMISIÓN DE BIENES INMUEBLES | 20,000.00 | 20,000.00 | 7,563.00 | 7,563.00 |
| 1.7.1.1 | RECARGOS PREDIAL | 0.00 | 0.00 | 2,507.00 | 2,507.00 |
| 1.7.2.1 | MULTAS PREDIAL | 0.00 | 0.00 | 1,303.00 | 1,303.00 |
| 3.1.1.1 | APORTACIÓN DE BENEFICIARIOS | 0.00 | 0.00 | 0.34 | 0.34 |
| 4.3.1.1 | AVALÚO DE PREDIOS URBANO | 15,000.00 | 15,000.00 | 2,306.00 | 2,306.00 |
| 4.3.1.2 | AVALÚO DE PREDIOS RÚSTICO | 3,000.00 | 3,000.00 | 162.00 | 162.00 |
| 4.3.1.3 | MANIFESTACIONES CATASTRALES | 3,744.00 | 3,744.00 | 2,953.00 | 2,953.00 |
| 4.3.1.4 | AVISOS NOTARIALES | 9,000.00 | 9,000.00 | 348.00 | 348.00 |
| 4.3.2.1 | ALINEAMIENTO DE INMUEBLES | 1,440.00 | 1,440.00 | 288.00 | 288.00 |
| 4.3.2.2 | LICENC.CONST.OBR.NVA.AMP.REV.MEM.CÁLC. | 0.00 | 0.00 | 14.00 | 14.00 |
| 4.3.2.4 | LICENCIAS P/DIVIDIR, FUSIONAR Y LOTIF. | 13,500.00 | 13,500.00 | 1,832.00 | 1,832.00 |
| 4.3.2.5 | DICTAMEN DE USO DE SUELO | 7,000.00 | 7,000.00 | 25,046.74 | 25,046.74 |
| 4.3.2.7 | CONSTANCIA DE SERVICIOS PÚBLICOS | 169.00 | 169.00 | 0.00 | 0.00 |
| 4.3.2.8 | DESLINDE DE TERRENOS Y RECTIFICACIÓN DE MEDIDAS | 9,124.00 | 9,124.00 | 0.00 | 0.00 |
| 4.3.2.9 | REGULAR. LAS OBRAS CONST. SIN LICENCIA | 500.00 | 500.00 | 0.00 | 0.00 |
| 4.3.2.A | ASIGNAC. D/NUM.OFICIAL BIENES INMUEB. | 1,200.00 | 1,200.00 | 191.00 | 191.00 |
| 4.3.2.E | INSCRIPCIÓN AL PADRÓN DE CONTRATISTAS | 5,552.00 | 5,552.00 | 0.00 | 0.00 |
| 4.3.4.1 | BÚSQUEDA Y COPIA DE DOCUMENTOS | 2,000.00 | 2,000.00 | 0.00 | 0.00 |
| 4.3.4.3 | EXPED. D/CONST. D/POSESIÓN D/PREDIOS | 2,000.00 | 2,000.00 | 174.00 | 174.00 |
| 4.3.4.4 | EXPEDICIÓN DE CONSTANCIAS | 24,000.00 | 24,000.00 | 6,321.00 | 6,321.00 |
| 4.3.6.2 | TRANSP.Y DISP.FINAL DES.SÓL.COM.Y SERV. | 5,100.00 | 5,100.00 | 2,355.00 | 2,355.00 |
| 4.3.7.1 | USO DE LA VÍA Y LUGARES PÚBLICOS | 1,500.00 | 1,500.00 | 0.00 | 0.00 |
| 4.3.8.2 | LICENCIAS DE FUNCIONAMIENTO | 10,000.00 | 10,000.00 | 0.00 | 0.00 |
| 4.3.9.4 | LUMINOSOS | 3,755.00 | 3,755.00 | 0.00 | 0.00 |
| 4.3.A.1 | SERVICIO DE ALUMBRADO PÚBLICO | 70,000.00 | 70,000.00 | 33,982.00 | 33,982.00 |
| 4.3.B.1 | SERVICIO DE AGUA POTABLE | 154,416.00 | 154,416.00 | 56,100.00 | 56,100.00 |
| 4.3.B.2 | CONEXIONES Y RECONEXIONES | 20,000.00 | 20,000.00 | 2,500.00 | 2,500.00 |
| 4.3.B.7 | PRESTACIÓN DE SERVICIOS DE ASIST. SOCIAL | 24,000.00 | 24,000.00 | 5,290.00 | 5,290.00 |
| 5.1.1.1 | MERCADOS | 5,000.00 | 5,000.00 | 2,230.00 | 2,230.00 |
| 5.1.2.5 | AUDITORIO MUNICIPAL | 3,000.00 | 3,000.00 | 0.00 | 0.00 |
| 5.1.3.1 | INTERESES BANCARIOS, CRÉDITOS Y BONOS | 0.00 | 0.00 | 992.08 | 992.08 |
| 5.1.4.1 | OTROS PRODUCTOS | 5,000.00 | 5,000.00 | 0.00 | 0.00 |
| 6.1.1.1 | RECARGOS | 15,000.00 | 15,000.00 | 0.00 | 0.00 |
| 6.1.2.1 | MULTAS | 10,000.00 | 10,000.00 | 0.00 | 0.00 |
| 6.1.4.1 | GASTOS DE EJECUCIÓN | 5,000.00 | 5,000.00 | 0.00 | 0.00 |
| 8.1.1 | FONDO GENERAL DE PARTICIPACIONES | 17,809,997.17 | 17,809,997.17 | 2,380,696.15 | 2,380,696.15 |
| 8.1.2 | FONDO DE FOMENTO MUNICIPAL | 0.00 | 0.00 | 678,698.63 | 678,698.63 |

000038

| Número | Nombre | Estimado | Modificado | Devengado | Recaudado |
|--------|---|---------------|---------------|--------------|--------------|
| 8.1.3 | FONDO DE FISCALIZACIÓN Y RECAUDACIÓN | 0.00 | 0.00 | 121,534.73 | 121,534.73 |
| 8.1.4 | FONDO DE COMPENSACIÓN | 0.00 | 0.00 | 106,471.21 | 106,471.21 |
| 8.1.6 | IMPUESTO ESPECIAL SOBRE PRODUCCIÓN Y SERVICIOS | 0.00 | 0.00 | 43,498.45 | 43,498.45 |
| 8.1.9 | GASOLINAS Y DIÉSEL | 0.00 | 0.00 | 46,069.33 | 46,069.33 |
| 8.2.3 | FONDO DE APORTACIONES PARA LA INFRAESTRUCTURA SOCIAL | 8,214,378.00 | 8,214,378.00 | 1,642,875.60 | 1,642,875.60 |
| 8.2.4 | FONDO DE APORTACIONES PARA EL FORTALECIMIENTO DE LOS MUNICIPIOS | 5,407,282.28 | 5,407,282.28 | 901,213.72 | 901,213.72 |
| | | 32,015,657.45 | 32,015,657.45 | 6,135,945.48 | 6,135,945.48 |



PRESIDENCIA MUNICIPAL
San Juan Huactzinco Tlaxcala
2017-2021



TESORERÍA MUNICIPAL
San Juan Huactzinco Tlaxcala
2017-2021

000039



SECRETARÍA DE ECONOMÍA
 DIRECCIÓN GENERAL DE REGISTROS Y FISCOS
 PREVENCIÓN MUNICIPAL
 San Juan Huactzinco
 Tlaxcala



TESORERÍA MUNICIPAL
 San Juan Huactzinco
 Tlaxcala
 2017-2021


MUNICIPIO DE SAN JUAN HUACTZINCO TLAXCALA
 RFC: MSJ950811K8A
 COMPORTAMIENTO PRESUPUESTARIO DE EGRESOS A FEBRERO 2020

| Número | Nombre | Aprobado | Modificado | Comprometido | Devengado | Ejercido | Precompromisos |
|---------|--|--------------|--------------|--------------|--------------|--------------|----------------|
| 1.1.1.1 | DIETAS | 1,624,465.68 | 1,624,465.68 | 270,744.28 | 270,744.28 | 270,744.28 | 270,744.28 |
| 1.1.3.1 | SUELDOS A FUNCIONARIOS | 1,555,042.56 | 1,555,042.56 | 255,100.48 | 255,100.48 | 255,100.48 | 255,100.48 |
| 1.1.3.2 | SUELDOS AL PERSONAL | 8,528,576.30 | 8,528,576.30 | 1,314,810.65 | 1,314,810.65 | 1,314,810.65 | 1,314,810.65 |
| 1.1.3.3 | SUELDOS A TRABAJADORES | 545,167.92 | 545,167.92 | 82,824.00 | 82,824.00 | 82,824.00 | 82,824.00 |
| 1.3.1.1 | PRIMA QUINQUENAL | 14,882.88 | 14,882.88 | 1,519.52 | 1,519.52 | 1,519.52 | 1,519.52 |
| 1.3.2.1 | PRIMA VACACIONAL A FUNCIONARIOS | 39,986.20 | 39,986.20 | 0.00 | 0.00 | 0.00 | 0.00 |
| 1.3.2.2 | PRIMA VACACIONAL AL PERSONAL | 426,489.62 | 426,489.62 | 0.00 | 0.00 | 0.00 | 0.00 |
| 1.3.2.3 | PRIMA VACACIONAL A TRABAJADORES | 43,092.46 | 43,092.46 | 0.00 | 0.00 | 0.00 | 0.00 |
| 1.3.2.7 | GRATIFICACIÓN FIN DE AÑO FUNCIONARIOS | 88,524.90 | 88,524.90 | 0.00 | 0.00 | 0.00 | 0.00 |
| 1.3.2.8 | GRATIFICACIÓN FIN DE AÑO AL PERSONAL | 944,746.03 | 944,746.03 | 0.00 | 0.00 | 0.00 | 0.00 |
| 1.3.2.9 | GRATIFICACIÓN FIN DE AÑO TRABAJADORES | 106,227.09 | 106,227.09 | 0.00 | 0.00 | 0.00 | 0.00 |
| 1.3.4.1 | COMPENSACIONES Y OTRAS PRESTACIONES | 233,982.01 | 233,982.01 | 0.00 | 0.00 | 0.00 | 0.00 |
| 1.5.2.2 | INDENIZACION Y LIQUIDACION AL PERSONAL | 250,000.00 | 250,000.00 | 23,391.34 | 23,391.34 | 23,391.34 | 23,391.34 |
| 1.5.4.1 | OTRAS PREST. CONTRACT. A TRABAJADORES | 140,122.75 | 140,122.75 | 0.00 | 0.00 | 0.00 | 0.00 |
| 1.5.4.5 | SERVICIO MEDICO AL PERSONAL | 60,000.00 | 60,000.00 | 14,349.72 | 14,349.72 | 14,349.72 | 14,349.72 |
| 1.5.4.6 | SERVICIO MEDICO A TRABAJADORES | 90,000.00 | 90,000.00 | 0.00 | 0.00 | 0.00 | 0.00 |
| 1.5.9.3 | CUOTAS DESPENSA A TRABAJADORES | 40,000.00 | 40,000.00 | 6,516.00 | 6,516.00 | 6,516.00 | 6,516.00 |
| 2.1.1.1 | MATERIALES, UTIL.Y EQOS MEN. D/OFICINA | 218,184.53 | 218,184.53 | 51,955.83 | 51,955.83 | 51,955.83 | 51,955.83 |
| 2.1.2.1 | MATERIALES Y UTILES D/IMPRES. Y REPROD. | 50,600.00 | 50,600.00 | 2,982.08 | 2,982.08 | 2,982.08 | 2,982.08 |
| 2.1.3.1 | MATERIAL ESTADISTICO Y GEOGRAFICO | 3,000.00 | 3,000.00 | 0.00 | 0.00 | 0.00 | 0.00 |
| 2.1.4.1 | MAT.UTIL.Y EQOS MEN.TECN.D/L INF.Y COM. | 60,000.00 | 60,000.00 | 9,325.14 | 9,325.14 | 9,325.14 | 9,325.14 |
| 2.1.5.1 | MATERIAL IMPRESO E INFORMACION DIGITAL | 17,000.00 | 17,000.00 | 260.00 | 260.00 | 260.00 | 260.00 |
| 2.1.6.1 | MATERIAL DE LIMPIEZA | 34,000.00 | 34,000.00 | 3,576.16 | 3,576.16 | 3,576.16 | 3,576.16 |
| 2.1.7.1 | MATERIALES Y UTILES DE ENSEÑANZA | 3,000.00 | 3,000.00 | 0.00 | 0.00 | 0.00 | 0.00 |
| 2.1.8.1 | MAT. P/EL REG. E INDENT. BIENES Y PERS. | 98,702.47 | 98,702.47 | 17,390.47 | 17,390.47 | 17,390.47 | 17,390.47 |
| 2.2.1.1 | PRODUCTOS ALIMENTICIOS PARA PERSONAS | 254,331.34 | 254,331.34 | 30,126.75 | 30,126.75 | 30,126.75 | 30,126.75 |
| 2.2.2.1 | PRODUCTOS ALIMENTICIOS PARA ANIMALES | 12,000.00 | 12,000.00 | 0.00 | 0.00 | 0.00 | 0.00 |
| 2.2.3.1 | UTENSILIOS P/EL SERVICIO. D/ALIMENT. | 71,664.60 | 71,664.60 | 1,664.60 | 1,664.60 | 1,664.60 | 1,664.60 |
| 2.4.2.1 | CEMENTO Y PRODUCTOS DE CONCRETO | 7,000.00 | 7,000.00 | 2,159.00 | 2,159.00 | 2,159.00 | 2,159.00 |
| 2.4.3.1 | CAL, YESO Y PRODUCTOS DE YESO | 5,000.00 | 5,000.00 | 0.00 | 0.00 | 0.00 | 0.00 |
| 2.4.6.1 | MATERIAL ELÉCTRICO Y ELECTRÓNICO | 70,000.00 | 70,000.00 | 0.00 | 0.00 | 0.00 | 0.00 |
| 2.4.7.1 | ARTÍCULOS METÁLICOS PARA LA CONSTRUCCIÓN | 50,000.00 | 50,000.00 | 812.68 | 812.68 | 812.68 | 812.68 |
| 2.4.8.1 | MATERIALES COMPLEMENTARIOS | 10,000.00 | 10,000.00 | 0.00 | 0.00 | 0.00 | 0.00 |
| 2.4.9.1 | OTROS MATERIALES Y ART.D/CONST.Y REPAR. | 81,572.00 | 81,572.00 | 43,871.34 | 43,871.34 | 43,871.34 | 43,871.34 |
| 2.5.3.1 | MEDICINAS Y PRODUCTOS FARMACÉUTICOS | 15,000.00 | 15,000.00 | 0.00 | 0.00 | 0.00 | 0.00 |
| 2.5.4.1 | MATERIALES, ACCES.Y SUMIN.D/LABORATORIO | 40,000.00 | 40,000.00 | 7,683.27 | 7,683.27 | 7,683.27 | 7,683.27 |
| 2.5.5.1 | FIBRAS SINT.HULES, PLAST.Y DERIVADOS | 10,000.00 | 10,000.00 | 0.00 | 0.00 | 0.00 | 0.00 |
| 2.5.6.1 | OTROS PRODUCTOS QUÍMICOS | 20,000.00 | 20,000.00 | 297.00 | 297.00 | 297.00 | 297.00 |
| 2.5.9.1 | COMBUSTIBLES, LUBRICANTES Y ADITIVOS | 5,000.00 | 5,000.00 | 0.00 | 0.00 | 0.00 | 0.00 |
| 2.5.1.1 | VESTUARIO Y UNIFORMES | 1,039,753.99 | 1,039,753.99 | 174,444.50 | 174,444.50 | 174,444.50 | 174,444.50 |
| 2.5.1.1 | VESTUARIO Y UNIFORMES | 100,000.00 | 100,000.00 | 0.00 | 0.00 | 0.00 | 0.00 |

000040

MUNICIPIO DE SAN JUAN HUACTZINCO TLAXCALA
RFC: MSJ950811K8A

COMPORTAMIENTO PRESUPUESTARIO DE EGRESOS A FEBRERO 2020



| Número | Nombre | Aprobado | Modificado | Comprometido | Devengado | Ejercido | Precompromisos |
|---------|---|--------------|--------------|--------------|------------|------------|----------------|
| 2.7.2.1 | H PRENDAS DE SEG.Y PROT. PERSONAL | 5,000.00 | 5,000.00 | 0.00 | 0.00 | 0.00 | 0.00 |
| 2.7.3.1 | ARTICULOS DEPORTIVOS | 15,000.00 | 15,000.00 | 0.00 | 0.00 | 0.00 | 0.00 |
| 2.7.4.1 | PRODUCTOS TEXTILES | 5,000.00 | 5,000.00 | 0.00 | 0.00 | 0.00 | 0.00 |
| 2.8.2.1 | MATERIALES DE SEGURIDAD PÚBLICA | 15,000.00 | 15,000.00 | 0.00 | 0.00 | 0.00 | 0.00 |
| 2.8.3.1 | PRENDAS D/PROT.P/SEG. PÚB. Y NACIONAL | 15,000.00 | 15,000.00 | 0.00 | 0.00 | 0.00 | 0.00 |
| 2.9.1.1 | HERRAMIENTAS MENORES | 45,000.00 | 45,000.00 | 2,043.87 | 2,043.87 | 2,043.87 | 2,043.87 |
| 2.9.2.1 | REFACCIONES Y ACCES. MEN. D/EDIFICIOS | 3,000.00 | 3,000.00 | 0.00 | 0.00 | 0.00 | 0.00 |
| 2.9.3.1 | REF.Y ACC.MEN.MOB.EQFO D/AIM.EDUC.Y REC. | 40,000.00 | 40,000.00 | 7,700.00 | 7,700.00 | 7,700.00 | 7,700.00 |
| 2.9.4.1 | REF.Y ACC.MEN.EQFO D/COMP.Y TEC. D/INF. | 39,326.05 | 39,326.05 | 0.00 | 0.00 | 0.00 | 0.00 |
| 2.9.6.1 | REFACCIONES Y ACCES.MEN.D/EQFO D/TRANSP. | 150,000.00 | 150,000.00 | 230.00 | 230.00 | 230.00 | 230.00 |
| 2.9.7.1 | REFACCIONES Y ACC.MEN.EQFO DEF.Y SEG. | 5,000.00 | 5,000.00 | 0.00 | 0.00 | 0.00 | 0.00 |
| 2.9.8.1 | REFACCIONES Y ACC. MEN.D/MAQ.Y OTROS EQ. | 12,000.00 | 12,000.00 | 0.00 | 0.00 | 0.00 | 0.00 |
| 2.9.9.1 | REFAC.Y OTROS ACC.MEN.OTROS BIEN.MUEB. | 5,000.00 | 5,000.00 | 0.00 | 0.00 | 0.00 | 0.00 |
| 3.1.1.1 | ENERGÍA ELÉCTRICA | 2,568,014.72 | 2,568,014.72 | 331,134.00 | 331,134.00 | 331,134.00 | 331,134.00 |
| 3.1.2.1 | GAS | 7,000.00 | 7,000.00 | 0.00 | 0.00 | 0.00 | 0.00 |
| 3.1.3.1 | AGUA | 10,000.00 | 10,000.00 | 0.00 | 0.00 | 0.00 | 0.00 |
| 3.1.4.1 | TELEFONÍA TRADICIONAL | 15,000.00 | 15,000.00 | 1,307.00 | 1,307.00 | 1,307.00 | 1,307.00 |
| 3.1.5.1 | TELEFONIA CELULAR | 13,000.00 | 13,000.00 | 200.00 | 200.00 | 200.00 | 200.00 |
| 3.1.6.1 | SERVICIOS DE TELECOM. Y SATELITES | 37,000.00 | 37,000.00 | 0.00 | 0.00 | 0.00 | 0.00 |
| 3.1.7.1 | SERV.D/ACC.D/INTER.REDES Y PROC.D/INF. | 25,000.00 | 25,000.00 | 9,278.84 | 9,278.84 | 9,278.84 | 9,278.84 |
| 3.2.5.1 | ARRENDAMIENTO DE EQUIPO DE TRANSPORTE | 26,000.00 | 26,000.00 | 0.00 | 0.00 | 0.00 | 0.00 |
| 3.2.6.1 | ARRENDAMIENTO D/MAQ. OTROS EQFO Y HERR. | 35,000.00 | 35,000.00 | 4,640.00 | 4,640.00 | 4,640.00 | 4,640.00 |
| 3.2.9.1 | OTROS ARRENDAMIENTOS | 30,000.00 | 30,000.00 | 0.00 | 0.00 | 0.00 | 0.00 |
| 3.3.2.1 | SERV. D/DIS.ARQ. ING.Y ACTIV.RELACIONADAS | 10,000.00 | 10,000.00 | 0.00 | 0.00 | 0.00 | 0.00 |
| 3.3.3.1 | SERV. D/CONS.ADA.PROC.TEC.Y TEC.D/L INF. | 19,200.00 | 19,200.00 | 12,200.00 | 12,200.00 | 12,200.00 | 12,200.00 |
| 3.3.4.1 | SERVICIOS DE CAPACITACIÓN | 35,000.00 | 35,000.00 | 1,000.00 | 1,000.00 | 1,000.00 | 1,000.00 |
| 3.3.6.1 | SERV. D/APOYO ADM.TRAD.FOT.E IMPRES. | 70,000.00 | 70,000.00 | 1,612.40 | 1,612.40 | 1,612.40 | 1,612.40 |
| 3.4.1.1 | SERVICIOS FINAN. Y BANCARIOS | 15,000.00 | 15,000.00 | 0.00 | 0.00 | 0.00 | 0.00 |
| 3.4.5.1 | SEGURO DE BIENES PATRIMONIALES | 20,000.00 | 20,000.00 | 0.00 | 0.00 | 0.00 | 0.00 |
| 3.4.6.1 | ALMACENAJE, ENVASE Y EMBALAJE | 5,000.00 | 5,000.00 | 0.00 | 0.00 | 0.00 | 0.00 |
| 3.4.7.1 | FLETES Y MANIOBRAS | 13,000.00 | 13,000.00 | 0.00 | 0.00 | 0.00 | 0.00 |
| 3.4.9.1 | SERV. FINANC.BANC.Y COMERC.INTEGRALES | 10,000.00 | 10,000.00 | 0.00 | 0.00 | 0.00 | 0.00 |
| 3.5.1.1 | CONSERV.Y MANTTO MENOR D/INMUEBLES | 29,000.00 | 29,000.00 | 700.00 | 700.00 | 700.00 | 700.00 |
| 3.5.2.1 | INST.REP.Y MANT.MOB.Y EQ.AIM.EDUC.Y REC. | 4,000.00 | 4,000.00 | 600.00 | 600.00 | 600.00 | 600.00 |
| 3.5.3.1 | INST.REP.Y MANT.EQ.COM.Y TEC.D/L INF. | 29,640.00 | 29,640.00 | 5,574.31 | 5,574.31 | 5,574.31 | 5,574.31 |
| 3.5.4.1 | INST.REP.Y MANTTO D/EQ.E INST.MED.Y LAB. | 15,000.00 | 15,000.00 | 0.00 | 0.00 | 0.00 | 0.00 |
| 3.5.5.1 | REPAR.Y MANTTO D/EQ.D/TRANSPORTE | 554,674.80 | 554,674.80 | 36,308.23 | 36,308.23 | 36,308.23 | 36,308.23 |
| 3.5.6.1 | REP.Y MANTTO D/EQ.D/DEF.Y SEGURIDAD | 20,000.00 | 20,000.00 | 0.00 | 0.00 | 0.00 | 0.00 |
| 3.5.7.1 | INST.REP.Y MANT.D/MAQ.OTROS EQ.Y HERR. | 6,000.00 | 6,000.00 | 0.00 | 0.00 | 0.00 | 0.00 |
| 3.5.8.1 | SERV.D/LIMPIEZA Y MANEJO DE DESECHOS | 280,000.00 | 280,000.00 | 0.00 | 0.00 | 0.00 | 0.00 |
| 3.5.9.1 | SERVICIOS DE JARDINERIA Y FUMIGACION | 21,276.00 | 21,276.00 | 13,456.00 | 13,456.00 | 13,456.00 | 13,456.00 |

000041



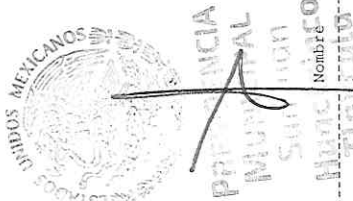
MUNICIPIO DE SAN JUAN HUACTZINCO T.L.XCALA
RFC: MSJ950811K8A

COMPORTAMIENTO PRESUPUESTARIO DE EGRESOS A FEBRERO 2020



| Número | Nombre | Aprobado | Modificado | Comprometido | Devengado | Ejercido | Pagado | Precompromisos |
|---------|---|---------------|---------------|--------------|--------------|--------------|--------------|----------------|
| 3.6.1.1 | TRABAJOS DE MANTENIMIENTO Y REPARACIONES DE BARRIO | 26,740.00 | 26,740.00 | 22,148.62 | 22,148.62 | 22,148.62 | 22,148.62 | 22,148.62 |
| 3.6.3 | SERVICIOS DE MANTENIMIENTO Y REPARACIONES DE BARRIO | 7,000.00 | 7,000.00 | 0.00 | 0.00 | 0.00 | 0.00 | 0.00 |
| 3.6.6 | SERVICIOS DE MANTENIMIENTO Y REPARACIONES DE BARRIO | 65,000.00 | 65,000.00 | 5,400.01 | 5,400.01 | 5,400.01 | 5,400.01 | 5,400.01 |
| 3.7.2.1 | PASAJES TERRESTRES | 15,000.00 | 15,000.00 | 500.00 | 500.00 | 500.00 | 500.00 | 500.00 |
| 3.7.5.1 | VIÁTICOS EN EL PAÍS | 31,200.00 | 31,200.00 | 5,834.00 | 5,834.00 | 5,834.00 | 5,834.00 | 5,834.00 |
| 3.7.9.1 | OTROS SERVICIOS DE TRASLADO Y HOSPEDAJE | 10,000.00 | 10,000.00 | 527.75 | 527.75 | 527.75 | 527.75 | 527.75 |
| 3.8.1.1 | GASTOS DE CEREMONIAL | 150,000.00 | 150,000.00 | 0.00 | 0.00 | 0.00 | 0.00 | 0.00 |
| 3.8.2.1 | GASTOS DE ORDEN SOCIAL Y CULTURAL | 617,449.99 | 617,449.99 | 27,649.99 | 27,649.99 | 27,649.99 | 27,649.99 | 27,649.99 |
| 3.8.5.1 | GASTOS DE REPRESENTACIÓN | 50,000.00 | 50,000.00 | 0.00 | 0.00 | 0.00 | 0.00 | 0.00 |
| 3.9.2.1 | IMPUESTOS Y DERECHOS | 60,000.00 | 60,000.00 | 0.00 | 0.00 | 0.00 | 0.00 | 0.00 |
| 3.9.4.1 | SENTENCIAS Y RESOLUCIONES DE AUTORIDAD COMPETENTE | 17,000.00 | 17,000.00 | 0.00 | 0.00 | 0.00 | 0.00 | 0.00 |
| 3.9.8.1 | IMPUESTOS Y DERECHOS DE OTROS SERVICIOS | 387,276.00 | 387,276.00 | 66,462.00 | 66,462.00 | 66,462.00 | 66,462.00 | 66,462.00 |
| 3.9.9.1 | OTROS SERVICIOS GENERALES | 5,000.00 | 5,000.00 | 0.00 | 0.00 | 0.00 | 0.00 | 0.00 |
| 4.3.9.1 | OTROS SUBSIDIOS | 5,000.00 | 5,000.00 | 0.00 | 0.00 | 0.00 | 0.00 | 0.00 |
| 4.4.1.1 | AYUDAS SOCIALES A PERSONAS | 206,240.00 | 206,240.00 | 18,138.01 | 18,138.01 | 18,138.01 | 18,138.01 | 18,138.01 |
| 4.4.2.1 | BECAS Y OTRAS AYUDAS P/PROG. D/CAPAC. | 75,000.00 | 75,000.00 | 10,600.00 | 10,600.00 | 10,600.00 | 10,600.00 | 10,600.00 |
| 4.4.3.1 | AYUDAS SOCIALES INSTIT. DE ENSEÑANZA | 110,000.00 | 110,000.00 | 2,777.04 | 2,777.04 | 2,777.04 | 2,777.04 | 2,777.04 |
| 4.4.4.1 | AYUDAS SOCIALES ACTIVIDADES ACADÉMICAS | 15,000.00 | 15,000.00 | 0.00 | 0.00 | 0.00 | 0.00 | 0.00 |
| 4.4.5.1 | AYUDAS SOCIALES INSTIT. DE ENSEÑANZA | 106,800.00 | 106,800.00 | 3,540.00 | 3,540.00 | 3,540.00 | 3,540.00 | 3,540.00 |
| 5.1.1.1 | MUEBLES DE OFICINA Y ESTANTERÍA | 41,000.00 | 41,000.00 | 0.00 | 0.00 | 0.00 | 0.00 | 0.00 |
| 5.1.5.1 | EQUIPO DE CÓMP. Y D/TECN.D/LA INFORMACIÓN | 70,000.00 | 70,000.00 | 8,495.02 | 8,495.02 | 8,495.02 | 8,495.02 | 8,495.02 |
| 5.2.1.1 | EQUIPOS Y APARATOS AUDIOVISUALES | 10,000.00 | 10,000.00 | 0.00 | 0.00 | 0.00 | 0.00 | 0.00 |
| 5.2.3.1 | CAMARAS FOTOGRAFICAS Y DE VIDEO | 18,000.00 | 18,000.00 | 0.00 | 0.00 | 0.00 | 0.00 | 0.00 |
| 5.2.9.1 | OTRO MOBILIARIO Y EQPO EDUC. Y RECREATIVO | 25,000.00 | 25,000.00 | 0.00 | 0.00 | 0.00 | 0.00 | 0.00 |
| 5.3.1.1 | EQUIPO MÉDICO Y DE LABORATORIO | 20,000.00 | 20,000.00 | 0.00 | 0.00 | 0.00 | 0.00 | 0.00 |
| 5.3.2.1 | INSTRUMENTAL MÉDICO Y DE LABORATORIO | 15,000.00 | 15,000.00 | 0.00 | 0.00 | 0.00 | 0.00 | 0.00 |
| 5.4.1.1 | VEHICULOS Y EQUIPO TERRESTRE | 274,918.28 | 274,918.28 | 0.00 | 0.00 | 0.00 | 0.00 | 0.00 |
| 5.5.1.1 | EQUIPO DE DEFENSA Y SEGURIDAD | 100,000.00 | 100,000.00 | 0.00 | 0.00 | 0.00 | 0.00 | 0.00 |
| 5.6.5.1 | EQUIPO DE COMUN. Y TELECOMUNICACIÓN | 40,000.00 | 40,000.00 | 0.00 | 0.00 | 0.00 | 0.00 | 0.00 |
| 5.6.7.1 | HERRAMIENTAS Y MÁQUINAS - HERRAMIENTA | 10,000.00 | 10,000.00 | 0.00 | 0.00 | 0.00 | 0.00 | 0.00 |
| 5.9.1.1 | SOFTWARE | 11,614.68 | 11,614.68 | 0.00 | 0.00 | 0.00 | 0.00 | 0.00 |
| 6.1.3.2 | CONST. OBR. ABAST. AGUA, PETR. GAS, ELECT. TEL | 81,194.90 | 81,194.90 | 81,194.90 | 81,194.90 | 81,194.90 | 81,194.90 | 81,194.90 |
| 6.1.4.2 | CONST. OBRAS D/URBAN. P/LA DOT. D/SERV. | 104,391.27 | 104,391.27 | 104,391.27 | 104,391.27 | 104,391.27 | 104,391.27 | 104,391.27 |
| 6.1.5.3 | AMPLIACIÓN Y REHAB. D/VÍAS D/COMUNICACIÓN | 0.00 | 231,965.77 | 209,453.69 | 209,453.69 | 209,453.69 | 209,453.69 | 209,453.69 |
| 6.2.4.2 | CONST. D/OBRAS D/URB. P/LA DOT. D/SERV. | 8,314,660.28 | 8,314,660.28 | 0.00 | 0.00 | 0.00 | 0.00 | 0.00 |
| 6.2.4.3 | AMPLIACIÓN D/REHAB. D/OBRAS D/URBAN. | 47,750.04 | 47,750.04 | 0.00 | 0.00 | 0.00 | 0.00 | 0.00 |
| | | 32,507,482.34 | 32,739,448.11 | 3,310,901.76 | 3,310,901.76 | 3,310,901.76 | 3,310,901.76 | 3,310,901.76 |

000042



COMPORTAMIENTO PRESUPUESTARIO DE PROGRAMAS DE FEBRERO 2020



TESORERÍA MUNICIPAL
San Juan Huactzinco
Tlaxcala
2017 2021

| Clave | Nombre | Aprobado | Modificado | Comprometido | Devengado | Ejercido | Pagado | Precompromisos |
|---------------|--|--------------|--------------|--------------|------------|------------|------------|----------------|
| 003 | PROCURADURIA Y DEFENSA DE LOS INTERESES MUNICIPALES | 961,175.37 | 961,175.37 | 126,929.29 | 126,929.29 | 126,929.29 | 126,929.29 | 126,929.29 |
| Componente 01 | APOYAR A LOS PARTICULARES A RESOLVER PROBLEMAS DE POSESION DE SUS PREDIOS | 362,623.01 | 362,623.01 | 44,849.77 | 44,849.77 | 44,849.77 | 44,849.77 | 44,849.77 |
| Actividad 01 | REALIZAR LOS ACTOS DE TRANSMISION DE BIENES CON APEGO A LA LEY | 362,623.01 | 362,623.01 | 44,849.77 | 44,849.77 | 44,849.77 | 44,849.77 | 44,849.77 |
| Componente 02 | ACTUALIZAR EL MARCO JURIDICO MUNICIPAL | 127,490.44 | 127,490.44 | 18,541.09 | 18,541.09 | 18,541.09 | 18,541.09 | 18,541.09 |
| Actividad 01 | OTORGAR ASESORIA JURIDICA A LA POBLACION | 127,490.44 | 127,490.44 | 18,541.09 | 18,541.09 | 18,541.09 | 18,541.09 | 18,541.09 |
| Componente 03 | VALIDAR LA CUENTA PUBLICA | 471,061.92 | 471,061.92 | 63,538.43 | 63,538.43 | 63,538.43 | 63,538.43 | 63,538.43 |
| Actividad 01 | CONTROLAR EL PATRIMONIO MUNICIPAL | 42,000.00 | 42,000.00 | 0.00 | 0.00 | 0.00 | 0.00 | 0.00 |
| Actividad 02 | VERIFICAR LA INTEGRACION DE LA CUENTA PUBLICA | 429,061.92 | 429,061.92 | 63,538.43 | 63,538.43 | 63,538.43 | 63,538.43 | 63,538.43 |
| 005 | SEGURIDAD PÚBLICA Y TRANSITO VIAL | 4,977,396.38 | 4,977,396.38 | 565,953.03 | 565,953.03 | 565,953.03 | 565,953.03 | 565,953.03 |
| Componente 01 | ESTABLECER SISTEMA DE SELECCION, EVALUACION Y FORMACION POLICIAL | 189,979.70 | 189,979.70 | 20,129.57 | 20,129.57 | 20,129.57 | 20,129.57 | 20,129.57 |
| Actividad 01 | REALIZAR EXAMENES DE CONTROL Y CONFIANZA A LOS OFICIALES | 10,000.00 | 10,000.00 | 0.00 | 0.00 | 0.00 | 0.00 | 0.00 |
| Actividad 02 | OTORGAR CAPACITACION A LOS OFICIALES DE SEGURIDAD PÚBLICA | 179,979.70 | 179,979.70 | 20,129.57 | 20,129.57 | 20,129.57 | 20,129.57 | 20,129.57 |
| Componente 02 | APLICAR ACCIONES PARA RESPETAR LA LAY Y A LOS OFICIALES DE SEG PUB | 3,690,832.46 | 3,690,832.46 | 419,354.89 | 419,354.89 | 419,354.89 | 419,354.89 | 419,354.89 |
| Actividad 01 | REALIZAR RECORRIDOS DE SEGURIDAD EN EL MUNICIPIO | 1,389,144.56 | 1,389,144.56 | 86,856.00 | 86,856.00 | 86,856.00 | 86,856.00 | 86,856.00 |
| Actividad 02 | DAR VIALIDADES EN LAS PRINCIPALES CALLES | 2,148,687.90 | 2,148,687.90 | 331,845.89 | 331,845.89 | 331,845.89 | 331,845.89 | 331,845.89 |
| Actividad 03 | REALIZAR OPERATIVOS DE SEGURIDAD INTERMUNICIPALES | 153,000.00 | 153,000.00 | 653.00 | 653.00 | 653.00 | 653.00 | 653.00 |
| Componente 03 | OTORGAR APOYOS DE SEGURIDAD PUBLICA A LA POBLACION | 650,624.39 | 650,624.39 | 78,650.69 | 78,650.69 | 78,650.69 | 78,650.69 | 78,650.69 |
| Actividad 01 | OTORGAR ASESORIA JURIDICA A LA POBLACION | 635,124.39 | 635,124.39 | 75,431.33 | 75,431.33 | 75,431.33 | 75,431.33 | 75,431.33 |
| Actividad 02 | INTEGRAR ACTAS DE HECHOS Y CONVENIOS | 15,500.00 | 15,500.00 | 3,219.36 | 3,219.36 | 3,219.36 | 3,219.36 | 3,219.36 |
| Componente 04 | ENTREGAR APOYOS A LA POBLACION EN SITUACIONES DE DESASTRES Y/O CONTINGENCIAS NATURALES | 445,959.83 | 445,959.83 | 47,817.88 | 47,817.88 | 47,817.88 | 47,817.88 | 47,817.88 |
| Actividad 01 | INTEGRAR EL MAPA DE RIESGO MUNICIPAL | 1,000.00 | 1,000.00 | 0.00 | 0.00 | 0.00 | 0.00 | 0.00 |
| Actividad 02 | VERIFICAR LAS MEDIDAS DE SEGURIDAD EN LOS NEGOCIOS Y/O FIESTAS DEL PUEBLO | 444,959.83 | 444,959.83 | 47,817.88 | 47,817.88 | 47,817.88 | 47,817.88 | 47,817.88 |
| 010 | DESARROLLO PECUARIO | 132,948.01 | 132,948.01 | 17,935.12 | 17,935.12 | 17,935.12 | 17,935.12 | 17,935.12 |
| Componente 01 | INSTALAR EL CONSEJO DE DESARROLLO RURAL MUNICIPAL QUE APOYE A LOS PRODUCTORES | 125,445.01 | 125,445.01 | 17,935.12 | 17,935.12 | 17,935.12 | 17,935.12 | 17,935.12 |
| Actividad 01 | CONTAR CON UN FAJRON DE PRODUCTORES | 124,945.01 | 124,945.01 | 17,935.12 | 17,935.12 | 17,935.12 | 17,935.12 | 17,935.12 |

000043



SECRETARÍA DE ECONOMÍA
 DIRECCIÓN GENERAL DE REGISTROS Y FISCOS
 TERCERA SECCIÓN DE REGISTROS Y FISCOS
 SUBDIRECCIÓN DE REGISTRO FISCAL

MUNICIPIO DE SAN JUAN HUACTZINCO TLAXCALA
 RFC: MSJ950811K8A


COMPORTAMIENTO PRESUPUESTARIO DE PROGRAMAS DE FEBRERO 2020



| Clave | Nombre | Aprobado | Modificado | Comprometido | Devengado | Ejercido | Pagado | Precompromisos |
|---------------|--|--------------|--------------|--------------|------------|------------|------------|----------------|
| Actividad 02 | ESTABLECER VINCULACION CON LAS DEPENDENCIAS | 500.00 | 500.00 | 0.00 | 0.00 | 0.00 | 0.00 | 0.00 |
| Componente 02 | INTEGRAR UN CATALOGO DE PROGRAMAS GUBERNAMENTALES | 7,500.00 | 7,500.00 | 0.00 | 0.00 | 0.00 | 0.00 | 0.00 |
| Actividad 01 | ESTABLECER VINCULACION CON LAS DEPENDENCIAS | 2,500.00 | 2,500.00 | 0.00 | 0.00 | 0.00 | 0.00 | 0.00 |
| Actividad 02 | INTEGRAR UN CATALOGO DE PROGRAMAS GUBERNAMENTALES | 5,000.00 | 5,000.00 | 0.00 | 0.00 | 0.00 | 0.00 | 0.00 |
| 018 | FORTALECIMIENTO A LA CALIDAD EDUCATIVA, CULTURAL Y DEPORTIVA | 633,163.46 | 633,163.46 | 90,833.16 | 90,833.16 | 90,833.16 | 90,833.16 | 90,833.16 |
| Componente 01 | ESTABLECER UN PROGRAMA GUBERNAMENTAL MUNICIPAL QUE ESTIMULE LA PARTICIPACION DE LAS ESCUELAS | 1,500.00 | 1,500.00 | 0.00 | 0.00 | 0.00 | 0.00 | 0.00 |
| Actividad 02 | PARTICIPAR EL GOBIERNO MUNICIPAL EN LAS ACTIVIDADES DE LAS ESCUELAS | 1,500.00 | 1,500.00 | 0.00 | 0.00 | 0.00 | 0.00 | 0.00 |
| Componente 02 | INTEGRAR UN PROGRAMA QUE FORTALECE LA CULTURA EN EL MUNICIPIO | 223,019.88 | 223,019.88 | 31,388.62 | 31,388.62 | 31,388.62 | 31,388.62 | 31,388.62 |
| Actividad 01 | PROMOVER LA VINCULACION CON LAS DEPENDENCIAS DEL SECTOR CULTURAL | 163,019.88 | 163,019.88 | 27,014.62 | 27,014.62 | 27,014.62 | 27,014.62 | 27,014.62 |
| Actividad 02 | REALIZAR ACTIVIDADES CULTURALES | 60,000.00 | 60,000.00 | 4,374.00 | 4,374.00 | 4,374.00 | 4,374.00 | 4,374.00 |
| Componente 03 | IMPULSAR PROGRAMAS QUE FOMENTEN LA PRACTICA DEPORTIVA | 408,643.58 | 408,643.58 | 59,444.54 | 59,444.54 | 59,444.54 | 59,444.54 | 59,444.54 |
| Actividad 01 | INTEGRAR UN PADRON DE DEPORTISTAS | 119,190.59 | 119,190.59 | 17,108.76 | 17,108.76 | 17,108.76 | 17,108.76 | 17,108.76 |
| Actividad 02 | ORGANIZAR EVENTOS DEPORTIVOS Y RECREATIVOS | 289,452.99 | 289,452.99 | 42,335.78 | 42,335.78 | 42,335.78 | 42,335.78 | 42,335.78 |
| Componente 01 | ASISTENCIA A GRUPOS VULNERABLES | 1,459,287.07 | 1,459,287.07 | 144,334.32 | 144,334.32 | 144,334.32 | 144,334.32 | 144,334.32 |
| Actividad 01 | FORTALECER LAS ACCIONES DE INTEGRACION SOCIAL HACIA LOS GRUPOS VULNERABLES | 724,245.51 | 724,245.51 | 88,741.72 | 88,741.72 | 88,741.72 | 88,741.72 | 88,741.72 |
| Actividad 01 | ACTUALIZAR EL PADRON DE PERSONAS VULNERABLES | 119,190.47 | 119,190.47 | 17,108.68 | 17,108.68 | 17,108.68 | 17,108.68 | 17,108.68 |
| Actividad 02 | REALIZAR ACCIONES DE APOYO A LOS GRUPOS VULNERABLES | 605,055.04 | 605,055.04 | 71,633.04 | 71,633.04 | 71,633.04 | 71,633.04 | 71,633.04 |
| Componente 02 | PROMOVER LA REALIZACION DE ACCIONES DE INTEGRACION | 294,000.00 | 294,000.00 | 289.01 | 289.01 | 289.01 | 289.01 | 289.01 |
| Actividad 01 | REALIZAR ACCIONES DE CONVIVENCIA FAMILIAR | 294,000.00 | 294,000.00 | 289.01 | 289.01 | 289.01 | 289.01 | 289.01 |
| Componente 03 | FORTALECER LAS ACCIONES DE SALUD Y ASISTENCIA ALIMENTARIA A LA POBLACION | 330,164.16 | 330,164.16 | 41,261.39 | 41,261.39 | 41,261.39 | 41,261.39 | 41,261.39 |
| Actividad 01 | REALIZAR CAMPAÑAS DE SALUD COMUNITARIA | 114,813.21 | 114,813.21 | 8,691.64 | 8,691.64 | 8,691.64 | 8,691.64 | 8,691.64 |
| Actividad 02 | ORGANIZAR ATENCIÓN EN EL MÓDULO DENTAL | 215,350.95 | 215,350.95 | 32,569.75 | 32,569.75 | 32,569.75 | 32,569.75 | 32,569.75 |
| Componente 04 | FORTALECER EL PROGRAMA DE EQUIDAD DE | 110,374.49 | 110,374.49 | 14,042.20 | 14,042.20 | 14,042.20 | 14,042.20 | 14,042.20 |

000044

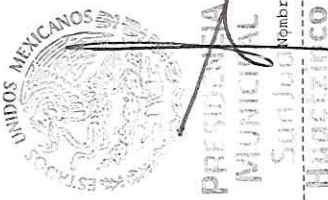
MUNICIPIO DE SAN JUAN HUACTZINCO TLAXCALA
 RFC: MSJ950811K8A
 COMPORTAMIENTO PRESUPUESTARIO DE PROGRAMAS DE FEBRERO 2020



| Clave | Nombre | Aprobado | Modificado | Comprometido | Devengado | Ejercido | Pagado | Precompromisos |
|---------------|--|---------------|---------------|--------------|--------------|--------------|--------------|----------------|
| Actividad 02 | GENERO EN EL MUNICIPIO | 110,877.40 | 110,877.40 | 14,042.20 | 14,042.20 | 14,042.20 | 14,042.20 | 14,042.20 |
| 024 | OTORGAR CAPACITACION A LAS MUJERES | 14,698,201.55 | 14,930,167.32 | 1,129,252.24 | 1,129,252.24 | 1,129,252.24 | 1,129,252.24 | 1,129,252.24 |
| Componente 01 | INFRAESTRUCTURA Y EQUIPAMIENTO PARA EL DESARROLLO URBANO | 292,138.27 | 292,138.27 | 46,224.36 | 46,224.36 | 46,224.36 | 46,224.36 | 46,224.36 |
| Actividad 01 | PLANEACION URBANA MUNICIPAL ESTABLECIDA | 6,640.00 | 6,640.00 | 4,640.00 | 4,640.00 | 4,640.00 | 4,640.00 | 4,640.00 |
| Actividad 02 | INTEGRAR UN DIAGNOSTICO SITUACIONAL DE LA OBRA PUBLICA | 285,498.27 | 285,498.27 | 41,584.36 | 41,584.36 | 41,584.36 | 41,584.36 | 41,584.36 |
| Componente 02 | ELABORAR LOS PROYECTOS TECNICOS Y FINANCIEROS DE OBRA PUBLICA | 9,364,825.93 | 9,596,791.70 | 436,771.12 | 436,771.12 | 436,771.12 | 436,771.12 | 436,771.12 |
| Actividad 01 | ACCIONES DE MEJORAMIENTO URBANO REALIZADO | 263,763.23 | 263,763.23 | 30,594.56 | 30,594.56 | 30,594.56 | 30,594.56 | 30,594.56 |
| Actividad 02 | PROMOVER LA VINCULACION Y GESTION INSTITUCIONAL | 21,654.00 | 21,654.00 | 21,654.00 | 21,654.00 | 21,654.00 | 21,654.00 | 21,654.00 |
| Actividad 03 | REALIZAR LA PRIORIZACION DE OBRA PUBLICA | 8,445,147.59 | 8,677,113.36 | 292,190.96 | 292,190.96 | 292,190.96 | 292,190.96 | 292,190.96 |
| Actividad 04 | EJECUTAR LOS PROYECTOS DE OBRA PUBLICA | 634,261.11 | 634,261.11 | 92,331.60 | 92,331.60 | 92,331.60 | 92,331.60 | 92,331.60 |
| Componente 03 | DAR SEGUIMIENTO Y SUPERVISAR LA EJECUCION DE LAS OBRAS | 4,055,378.02 | 4,055,378.02 | 545,166.22 | 545,166.22 | 545,166.22 | 545,166.22 | 545,166.22 |
| Actividad 01 | PRESTACION DE LOS SERVICIOS PUBLICOS OTORGADA | 3,716,084.02 | 3,716,084.02 | 444,488.68 | 444,488.68 | 444,488.68 | 444,488.68 | 444,488.68 |
| Actividad 02 | VERIFICAR LA COBERTURA DE LOS SERVICIOS PUBLICOS | 339,294.00 | 339,294.00 | 100,677.54 | 100,677.54 | 100,677.54 | 100,677.54 | 100,677.54 |
| Componente 04 | DAR MANTENIMIENTO A LA RED ALUMBRADO PÚBLICO | 985,859.33 | 985,859.33 | 101,090.54 | 101,090.54 | 101,090.54 | 101,090.54 | 101,090.54 |
| Actividad 01 | ACCIONES DE CUIDADO Y PROTECCION AL MEDIO AMBIENTE REALIZADAS | 773,909.93 | 773,909.93 | 81,855.22 | 81,855.22 | 81,855.22 | 81,855.22 | 81,855.22 |
| Actividad 02 | PROMOVER UNA CULTURA DE CUIDADO AL MEDIO AMBIENTE ENTRE LA POBLACION | 150,949.40 | 150,949.40 | 17,935.32 | 17,935.32 | 17,935.32 | 17,935.32 | 17,935.32 |
| Actividad 03 | PROMOVER LA REFORESTACION DE ARBOLES Y CANALES | 61,000.00 | 61,000.00 | 1,300.00 | 1,300.00 | 1,300.00 | 1,300.00 | 1,300.00 |
| Componente 01 | LIMPIAR DE BASURA LAS BARRANCAS ARROYOS Y CANALES | 6,820,386.96 | 6,820,386.96 | 870,125.83 | 870,125.83 | 870,125.83 | 870,125.83 | 870,125.83 |
| Actividad 01 | APOYO A LAS POLÍTICAS GUBERNAMENTALES | 1,419,069.72 | 1,419,069.72 | 250,895.31 | 250,895.31 | 250,895.31 | 250,895.31 | 250,895.31 |
| Actividad 02 | PROMOVER LA TRANSPARENCIA GUBERNAMENTAL | 1,294,093.72 | 1,294,093.72 | 223,408.59 | 223,408.59 | 223,408.59 | 223,408.59 | 223,408.59 |
| Componente 02 | DAR RESPUESTA A LAS SOLICITUDES DE INFORMACION PUBLICA | 124,976.00 | 124,976.00 | 27,486.72 | 27,486.72 | 27,486.72 | 27,486.72 | 27,486.72 |
| Actividad 01 | DEFUNDIR LAS ACTIVIDADES GUBERNAMENTALES | 1,305,047.12 | 1,305,047.12 | 140,192.70 | 140,192.70 | 140,192.70 | 140,192.70 | 140,192.70 |
| Actividad 02 | ESTABLECER UN SISTEMA DE INFORMACION CIUDADANA | 1,167,318.05 | 1,167,318.05 | 120,710.06 | 120,710.06 | 120,710.06 | 120,710.06 | 120,710.06 |
| Componente 03 | ATENDER LA PROBLEMÁTICA DE LA CIUDADANÍA | 137,729.07 | 137,729.07 | 19,482.64 | 19,482.64 | 19,482.64 | 19,482.64 | 19,482.64 |
| Actividad 01 | OTORGAR CONSTANCIAS DIVERSAS A LA POBLACION | 1,511,150.35 | 1,511,150.35 | 201,899.73 | 201,899.73 | 201,899.73 | 201,899.73 | 201,899.73 |
| Actividad 02 | IMPLEMENTAR ESTRATEGIAS PARA RESOLVER | | | | | | | |

000045

COMPORTAMIENTO PRESUPUESTARIO DE PROGRAMAS DE FEBRERO 2020



| Clave | Nombre | Aprobado | Modificado | Comprometido | Devengado | Ejercido | Precompromisos |
|---------------|---|--------------|--------------|--------------|------------|------------|----------------|
| Actividad 01 | LA PROBLEMÁTICA DE LA POBLACION REALIZAR REUNIONES DE CABILDO PARA RESOLVER LA PROBLEMÁTICA DEL MUNICIPIO | 596,513.36 | 596,513.36 | 126,958.44 | 126,958.44 | 126,958.44 | 126,958.44 |
| Actividad 02 | REALIZAR REUNIONES INSTITUCIONALES CON LA POBLACION | 914,536.99 | 914,536.99 | 74,941.29 | 74,941.29 | 74,941.29 | 74,941.29 |
| Componente 04 | ESTABLECER UNA PLANEACION DE LAS ACTIVIDADES GUBERNAMENTALES | 2,585,219.77 | 2,585,219.77 | 277,138.09 | 277,138.09 | 277,138.09 | 277,138.09 |
| Actividad 01 | INTEGRAR EL MANUAL DE ORGANIZACION DE LA ADMINISTRACION | 49,924.78 | 49,924.78 | 0.00 | 0.00 | 0.00 | 0.00 |
| Actividad 02 | COORDINAR LAS ACTIVIDADES DE LAS AREAS | 1,323,300.58 | 1,323,300.58 | 132,653.15 | 132,653.15 | 132,653.15 | 132,653.15 |
| Actividad 03 | REALIZAR EVALUACIONES DEL AVANCE INSTITUCIONAL DE LA ADMINISTRACION MUNICIPAL | 1,211,994.41 | 1,211,994.41 | 144,484.94 | 144,484.94 | 144,484.94 | 144,484.94 |
| 035 | PROTECCION JURIDICA DE LAS PERSONAS Y SUS BIENES | 569,419.53 | 569,419.53 | 60,169.96 | 60,169.96 | 60,169.96 | 60,169.96 |
| Componente 01 | INSCRIPCION DE ACTOS Y HECHOS REGISTRALES REALIZADOS | 329,742.15 | 329,742.15 | 30,648.76 | 30,648.76 | 30,648.76 | 30,648.76 |
| Actividad 01 | REGISTRAR LOS NACIMIENTOS, MATRIMONIOS, DIVORCIOS Y DEFUNCIONES | 329,742.15 | 329,742.15 | 30,648.76 | 30,648.76 | 30,648.76 | 30,648.76 |
| Componente 02 | DEMANDA DE LA POBLACION PARA CORREGIR SUS DOCUMENTOS REGISTRALES ATENDIDA | 225,677.38 | 225,677.38 | 27,732.60 | 27,732.60 | 27,732.60 | 27,732.60 |
| Actividad 01 | REALIZAR CAMPAÑAS DE REGULARIZACION DEL REGISTRO CIVIL | 3,000.00 | 3,000.00 | 0.00 | 0.00 | 0.00 | 0.00 |
| Actividad 02 | CONTAR CON LAS FORMAS VALORADAS PARA INSCRIBIR LOS HECHOS Y ACTOS REGISTRALES | 222,677.38 | 222,677.38 | 27,732.60 | 27,732.60 | 27,732.60 | 27,732.60 |
| Componente 03 | INFORMACION ESTADISTICA POBLACIONAL INTEGRADA DEL MUNICIPIO | 14,000.00 | 14,000.00 | 1,788.60 | 1,788.60 | 1,788.60 | 1,788.60 |
| Actividad 01 | ELABORAR LOS REPORTES DE LOS TRÁMITES REALIZADOS | 14,000.00 | 14,000.00 | 1,788.60 | 1,788.60 | 1,788.60 | 1,788.60 |
| 036 | FORTALECIMIENTO DE LA HACIENDA PÚBLICA | 2,255,504.01 | 2,255,504.01 | 305,368.81 | 305,368.81 | 305,368.81 | 305,368.81 |
| Componente 01 | ESTABLECER UN PROGRAMA PARA FORTALECER LAS FINANZAS PÚBLICAS MUNICIPALES | 711,002.02 | 711,002.02 | 86,557.76 | 86,557.76 | 86,557.76 | 86,557.76 |
| Actividad 01 | ACTUALIZAR EL PAURON DE CONTRIBUYENTES | 711,002.02 | 711,002.02 | 86,557.76 | 86,557.76 | 86,557.76 | 86,557.76 |
| Componente 02 | INTEGRAR EL PRESUPUESTO BASADO EN RESULTADOS | 529,999.83 | 529,999.83 | 69,744.28 | 69,744.28 | 69,744.28 | 69,744.28 |
| Actividad 01 | DAR SEGUIMIENTO AL EJERCICIO PRESUPUESTAL | 529,999.83 | 529,999.83 | 69,744.28 | 69,744.28 | 69,744.28 | 69,744.28 |
| Componente 03 | ASIGNAR RECURSOS FINANCIEROS PARA LOS PROGRAMAS PRESUPUESTALES | 782,876.11 | 782,876.11 | 119,034.68 | 119,034.68 | 119,034.68 | 119,034.68 |
| Actividad 01 | REALIZAR EL REGISTRO CONTABLE DE LOS RECURSOS APLICADOS | 782,876.11 | 782,876.11 | 118,889.68 | 118,889.68 | 118,889.68 | 118,889.68 |

000046

MUNICIPIO DE SAN JUAN HUACTZINCO TLAXCALA
 RFC: MSJ950811K8A
 COMPORTAMIENTO PRESUPUESTARIO DE PROGRAMAS DE FEBRERO 2020

| Clave | Nombre | Aprobado | Modificado | Comprometido | Devengado | Ejercido | Pagado | Precompromisos |
|---------------|---|---------------|---------------|--------------|--------------|--------------|--------------|----------------|
| Actividad 02 | OTORGAR CAPACITACION AL PERSONAL SOBRE SEGUIMIENTO PRESUPUESTAL | 17,000.00 | 17,000.00 | 145.00 | 145.00 | 145.00 | 145.00 | 145.00 |
| Componente 04 | ESTABLECER UN SISTEMA DE CONTROL PRESUPUESTAL | 231,626.05 | 231,626.05 | 30,032.09 | 30,032.09 | 30,032.09 | 30,032.09 | 30,032.09 |
| Actividad 01 | INTEGRAR LA CUENTA PUBLICA MUNICIPAL | 37,000.00 | 37,000.00 | 0.00 | 0.00 | 0.00 | 0.00 | 0.00 |
| Actividad 02 | COMPROBAR EL GASTO PÚBLICO MUNICIPAL | 194,626.05 | 194,626.05 | 30,032.09 | 30,032.09 | 30,032.09 | 30,032.09 | 30,032.09 |
| | | 32,507,482.34 | 32,739,448.11 | 3,310,901.76 | 3,310,901.76 | 3,310,901.76 | 3,310,901.76 | 3,310,901.76 |

SECRETARÍA MUNICIPAL
 San Juan Huactzinco Tlaxcala
 2017-2021

SECRETARÍA MUNICIPAL
 San Juan Huactzinco Tlaxcala
 2017-2021


000047

MUNICIPIO DE SAN JUAN HUACTZINCO TLAXCALA

RFC: MSJ950811K8A

COMPORTAMIENTO PRESUPUESTARIO POR TIPO DE GASTO A FEBRERO 2020

| Número | Nombre | Aprobado | Modificado | Comprometido | Devengado | Ejercido | Pagado | Precompromisos |
|--------|------------------|---------------|---------------|--------------|--------------|--------------|--------------|----------------|
| 1 | Gasto corriente | 23,323,952.89 | 23,323,952.89 | 2,907,366.88 | 2,907,366.88 | 2,907,366.88 | 2,907,366.88 | 2,907,366.88 |
| 2 | Gasto de capital | 9,183,529.45 | 9,415,495.22 | 403,534.88 | 403,534.88 | 403,534.88 | 403,534.88 | 403,534.88 |
| | | 32,507,482.34 | 32,739,448.11 | 3,310,901.76 | 3,310,901.76 | 3,310,901.76 | 3,310,901.76 | 3,310,901.76 |


 PRESIDENCIA
 MUNICIPAL
 San Juan
 Huactzinco
 Tlaxcala
 2017-2021


 TESORERÍA
 MUNICIPAL
 San Juan
 Huactzinco
 Tlaxcala
 2017-2021

000048

MUNICIPIO DE SAN JUAN HUACHTZINCO TLAXCALA
 RFC: MSJ950811K8A

COMPORTAMIENTO PRESUPUESTARIO DE OBRAS DE FEBRERO 2020



| Folio | Nombre | Aprobado | Modificado | Comprometido | Devengado | Ejercido | Saldo |
|-----------------------|---|--------------|--------------|--------------|------------|------------|------------|
| Obra FIDGRAL 2020 | FECHER 2020 | 47,750.04 | 47,750.04 | 0.00 | 0.00 | 0.00 | 0.00 |
| Part. 1 | OBRAS URBANIZACION | 47,750.04 | 47,750.04 | 0.00 | 0.00 | 0.00 | 0.00 |
| Obra FEM 2020 | FEM 2020 OBRAS DE URBANIZACION | 100,282.28 | 100,282.28 | 0.00 | 0.00 | 0.00 | 0.00 |
| Part. 1 | FEM 2020 | 100,282.28 | 100,282.28 | 0.00 | 0.00 | 0.00 | 0.00 |
| Obra FEM/19/053/014 | AMPLIACION DE ALUMBRADO PUBLICO | 81,194.90 | 81,194.90 | 81,194.90 | 81,194.90 | 81,194.90 | 81,194.90 |
| Part. 02 | SUM Y COL. LED 100 W | 42,537.20 | 42,537.20 | 42,537.20 | 42,537.20 | 42,537.20 | 42,537.20 |
| Part. 4 | REHABILITACION DE POSTE METALICO | 10,353.00 | 10,353.00 | 10,353.00 | 10,353.00 | 10,353.00 | 10,353.00 |
| Part. 5 | COLOCACION DE LUMINARIA 75 W | 28,304.70 | 28,304.70 | 28,304.70 | 28,304.70 | 28,304.70 | 28,304.70 |
| Obra FGP-19-053-002 | CONSTRUCCION DRENAJE SANITARIO | 82,737.27 | 82,737.27 | 82,737.27 | 82,737.27 | 82,737.27 | 82,737.27 |
| Part. 1 | PRELIMINARES | 929.59 | 929.59 | 929.59 | 929.59 | 929.59 | 929.59 |
| Part. EXC-1 | EXCAVACION EN CEPA | 13,433.99 | 13,433.99 | 13,433.99 | 13,433.99 | 13,433.99 | 13,433.99 |
| Part. DREN1 | CAMA DE ARENA | 4,318.08 | 4,318.08 | 4,318.08 | 4,318.08 | 4,318.08 | 4,318.08 |
| Part. DREN3 | SUMINISTRO Y COLOCACION TUBERIA | 37,993.54 | 37,993.54 | 37,993.54 | 37,993.54 | 37,993.54 | 37,993.54 |
| Part. REL12 | RELLENO COMPACTADO EN CEPAS | 12,232.91 | 12,232.91 | 12,232.91 | 12,232.91 | 12,232.91 | 12,232.91 |
| Part. PAV08 | RETIRO DE ADOQUIN | 1,343.84 | 1,343.84 | 1,343.84 | 1,343.84 | 1,343.84 | 1,343.84 |
| Part. PAV09 | RECOLECCION ADOQUIN | 1,819.07 | 1,819.07 | 1,819.07 | 1,819.07 | 1,819.07 | 1,819.07 |
| Part. COM4 | DESACARGA SANITARIA | 4,868.00 | 4,868.00 | 4,868.00 | 4,868.00 | 4,868.00 | 4,868.00 |
| Part. COM3 | TOMA DE AGUA | 4,902.25 | 4,902.25 | 4,902.25 | 4,902.25 | 4,902.25 | 4,902.25 |
| Part. PREL2 | LIMPIEZA GENERAL | 896.00 | 896.00 | 896.00 | 896.00 | 896.00 | 896.00 |
| Obra FGP/053/012 | CONSTRUCCION DE GUARNICIONES | 178,967.73 | 178,967.73 | 156,455.65 | 156,455.65 | 156,455.65 | 156,455.65 |
| Part. PREL-1 | TRAZO Y NIVELACION CON EQUIPO FOTOGRAFICO | 2,458.17 | 2,458.17 | 2,256.29 | 2,256.29 | 2,256.29 | 2,256.29 |
| Part. PREL-3 | CORTE EN CONCRETO HIDRAULICO | 0.00 | 1,232.50 | 0.00 | 0.00 | 0.00 | 0.00 |
| Part. PREL-6 | DEMOLICION DE PAVIMENTO DE CONCRETO | 0.00 | 5,336.72 | 0.00 | 0.00 | 0.00 | 0.00 |
| Part. ADQ-4 | RETIRO D EPAVIMENTO D EADOQUIN | 0.00 | 913.77 | 0.00 | 0.00 | 0.00 | 0.00 |
| Part. ADQ-5 | RECOLOCACION DE ADOCRETO EXISTENTE | 0.00 | 1,418.04 | 0.00 | 0.00 | 0.00 | 0.00 |
| Part. EXC-3 | EXCAVACION DE CEPA | 0.00 | 6,980.30 | 6,231.91 | 6,231.91 | 6,231.91 | 6,231.91 |
| Part. GUAR-3 | CONSTRUCCION DE GUARNICION | 0.00 | 157,285.79 | 147,967.45 | 147,967.45 | 147,967.45 | 147,967.45 |
| Part. REL-2 | RELLENO COMPACTADO | 0.00 | 759.51 | 0.00 | 0.00 | 0.00 | 0.00 |
| Part. PREL-2 | LIMPIEZA GENERAL DE LA OBRA | 0.00 | 2,582.93 | 0.00 | 0.00 | 0.00 | 0.00 |
| Obra FGP/19/053/009 | RENTA DE MAQUINARIA | 0.00 | 52,998.04 | 52,998.04 | 52,998.04 | 52,998.04 | 52,998.04 |
| Part. 1 | RENTA DE RETROEXCAVADORA | 0.00 | 24,498.03 | 24,498.03 | 24,498.03 | 24,498.03 | 24,498.03 |
| Part. 2 | RENTA DE MOTOCORFORMADORA | 0.00 | 28,500.01 | 28,500.01 | 28,500.01 | 28,500.01 | 28,500.01 |
| Obra FISM 2020 | FISM 2020 OBRAS DE URBANIZACION | 8,214,378.00 | 8,214,378.00 | 0.00 | 0.00 | 0.00 | 0.00 |
| Part. 1 | FISM 2020 | 8,214,378.00 | 8,214,378.00 | 0.00 | 0.00 | 0.00 | 0.00 |
| Obra FRODDE19/053/001 | CONSTRUCCION DE DRENAJE SANITARIO | 21,654.00 | 21,654.00 | 21,654.00 | 21,654.00 | 21,654.00 | 21,654.00 |
| Part. DREN-12 | CONSTRUCCION POZO DE VISITA | 21,654.00 | 21,654.00 | 21,654.00 | 21,654.00 | 21,654.00 | 21,654.00 |
| | | 8,547,996.49 | 8,779,962.26 | 395,039.86 | 395,039.86 | 395,039.86 | 395,039.86 |

000049