



Huactzinco



Anexa 10 carpetas Gds

San Juan Huactzinco, Tlax., a 29 de octubre 2020

NUM. DE OFICIO: MSJH/10/2020/23

Asunto: Se remite Cuenta Pública correspondiente al Tercer Trimestre de 2020.



anexa 10 carpetas y 6 cds

C. DIP. MARIA ISABEL CASAS MENESES,
PRÉSIDENTA DE LA MESA DIRECTIVA
DEL H. CONGRESO DEL ESTADO.
Presente.

De conformidad con lo dispuesto en los artículos 8 y 9 de la Ley de Fiscalización Superior y Rendición de Cuentas del Estado de Tlaxcala y sus Municipios, por este conducto se hace entrega de la Cuenta Pública del Municipio de San Juan Huactzinco por el Tercer Trimestre del Ejercicio Fiscal 2020, cuya información se integra de la siguiente forma:

| NUM DE CARPETAS | MES | FOLIOS |
|-----------------|-----------------|---------------|
| DOS | JULIO 2020 | 000001-000973 |
| TRES | AGOSTO 2020 | 000001-001136 |
| TRES | SEPTIEMBRE 2020 | 000001-001068 |

De la misma manera, se presenta la siguiente información digital:

- DOS DISCOS DE RESPALDO DEL SISTEMA DE CONTABILIDAD GUBERNAMENTAL IV (SCGIV).
- DOS DISCOS QUE CONTIENEN LA INFORMACION DEL LIBRO DIARIO Y MAYOR.
- DOS DISCOS QUE CONTIENEN PROGRAMA OPERATIVO ANUAL Y REPORTE DEL INFORME DE PREDIAL Y AGUA.
- DOS DISCOS QUE CONTIENEN LOS REPORTES TRIMESTRALES DE OBRA Y REPORTE DEL PORTAL APLICATIVO DE LA SHCP (y también impreso).
- DOS DISCOS QUE CONTIENEN EL INVENTARIO DE BIENES MUEBLES E INMUEBLES DEL MUNICIPIO (y también impreso).

Presidencia Municipal
Av. Adolfo López Mateos Esq. Revolución s/n.
San Juan Huactzinco, Tlax.
C.P. 90190
Tel. 01 (246) 49 7 05 66
atencion.huactzinco.gob.mx@gmail.com



Gobernando Juntos



Huactzinco

Gobierno Municipal
2017 - 2021

- DOS DISCOS QUE CONTIENEN LA SIGUIENTE INFORMACION: Conciliaciones y Estados de Cuenta Bancarios (y también impresos), Archivos XML de todas las Operaciones Fiscales, Recibos de Nóminas, Concentrado de Nóminas y Padrón de Contratistas y Proveedores (y también impresos).

Sin otro particular, nos suscribimos a sus órdenes para cualquier aclaración al respecto.

Atentamente


Lic. Alfredo Valencia Muñoz
PRESIDENTE MUNICIPAL CONSTITUCIONAL
San Juan
Huactzinco
Tlaxcala
2017 - 2021



C.P. Adolfo Eleazar González de Bazo,
TESORERO MUNICIPAL
San Juan
Huactzinco
Tlaxcala
2017 - 2021



c.c.p. Dip. Miguel Piedras Díaz, Presidente de la Comisión de Finanzas y Fiscalización del H. Congreso del Estado, para su conocimiento.- Presente.



Presidencia Municipal
Av. Adolfo López Mateos Esq. Revolución s/n.
San Juan Huactzinco, Tlax.
C.P. 90190
Tel. 01 (246) 49 7 05 66
atencion.huactzinco.gob.mx@gmail.com



Gobernando
Juntos

MUNICIPIO DE SAN JUAN HUACTZINCO TLAXCALA

ESTADO DE ACTIVIDADES
Del 1 de Enero al 31 de Julio de 2020 y 2019
(Cifras en pesos)

000001

| | 2020 | 2019 |
|---|----------------------|----------------------|
| INGRESOS Y OTROS BENEFICIOS | | |
|  PRESIDENCIA MUNICIPAL San Juan Huactzinco Tlaxcala 2017-2021 | | |
| INGRESOS DE GESTION | 471,965.50 | 1,065,894.51 |
| IMPUESTOS | 129,143.00 | 257,220.30 |
| CUOTAS Y APORTACIONES DE SEGURIDAD SOCIAL | 0.00 | 0.00 |
| CONTRIBUCIONES DE MEJORAS | 0.34 | 154,764.28 |
| DERECHOS | 327,326.74 | 602,650.91 |
| PRODUCTOS DE TIPO CORRIENTE | 15,495.42 | 48,614.02 |
| APROVECHAMIENTOS DE TIPO CORRIENTE | 0.00 | 2,645.00 |
| INGRESOS POR VENTA DE BIENES Y PRESTACIÓN DE SERVICIOS | 0.00 | 0.00 |
| PART, APORT, CONV, INCENT. DERIV. D/COLAB. FISCAL, F. DIST. DE APORT, TRANSF, ASIG, SUBS Y SUBV Y P Y JUB | 21,689,476.70 | 33,845,880.87 |
| PART, APORT, CONV, INCENT. DERIV. D/COLAB. FISCAL, F. DIST. DE APORT | 21,689,476.70 | 33,845,880.87 |
| TRANSFERENCIAS, ASIGNACIONES, SUBSIDIOS Y SUBVENCIONES Y PENSIONES Y JUBILACIONES | 0.00 | 0.00 |
| OTROS INGRESOS Y BENEFICIOS | 0.00 | 0.00 |
| INGRESOS FINANCIEROS | 0.00 | 0.00 |
| INCREMENTO POR VARIACIÓN DE INVENTARIOS | 0.00 | 0.00 |
| DISMINUCIÓN DEL EXCESO DE ESTIMACIONES POR PÉRDIDA O DETERIORO U OBSOLESCENCIA | 0.00 | 0.00 |
| DISMINUCIÓN DEL EXCESO DE PROVISIONES | 0.00 | 0.00 |
| OTROS INGRESOS Y BENEFICIOS VARIOS | 0.00 | 0.00 |
| TOTAL DE INGRESOS Y OTROS BENEFICIOS | 22,161,442.20 | 34,911,775.38 |
| GASTOS Y OTRAS PÉRDIDAS | | |
| GASTOS DE FUNCIONAMIENTO | 10,588,187.76 | 20,703,116.28 |
| SERVICIOS PERSONALES | 7,067,637.61 | 13,100,927.48 |
| MATERIALES Y SUMINISTROS | 1,180,139.44 | 2,222,138.10 |
| SERVICIOS GENERALES | 2,340,410.71 | 5,380,050.70 |
| TRANSFERENCIAS, ASIGNACIONES, SUBSIDIOS Y OTRAS AYUDAS | 807,483.27 | 1,216,297.10 |
| TRANSFERENCIAS INTERNAS Y ASIGNACIONES AL SECTOR PÚBLICO | 0.00 | 0.00 |
| TRANSFERENCIAS AL RESTO DEL SECTOR PÚBLICO | 0.00 | 0.00 |
| SUBSIDIOS Y SUBVENCIONES | 0.00 | 499,991.89 |
| AYUDAS SOCIALES | 807,483.27 | 716,305.21 |
| PENSIONES Y JUBILACIONES | 0.00 | 0.00 |
| TRANSFERENCIAS A FIDEICOMISOS, MANDATOS Y CONTRATOS ANÁLOGOS | 0.00 | 0.00 |
| TRANSFERENCIAS A LA SEGURIDAD SOCIAL | 0.00 | 0.00 |
| DONATIVOS | 0.00 | 0.30 |
| TRANSFERENCIAS AL EXTERIOR | 0.00 | 0.00 |
| PARTICIPACIONES Y APORTACIONES | 0.00 | 0.00 |
| PARTICIPACIONES | 0.00 | 0.00 |
| APORTACIONES | 0.00 | 0.00 |
| CONVENIOS | 0.00 | 0.00 |
| INTERESES, COMISIONES Y OTROS GASTOS DE LA DEUDA PUBLICA | 0.00 | 0.00 |


TESORERIA MUNICIPAL
 San Juan Huactzinco Tlaxcala
 2017-2021

MUNICIPIO DE SAN JUAN HUACTZINCO TLAXCALA

ESTADO DE ACTIVIDADES
Del 1 de Enero al 31 de Julio de 2020 y 2019
(Cifras en pesos)

000002

| | 2020 | 2019 |
|---|---------------|---------------|
| INTERESES DE LA DEUDA PÚBLICA | 0.00 | 0.00 |
| COMISIONES DE LA DEUDA PÚBLICA | 0.00 | 0.00 |
| GASTOS DE LA DEUDA PÚBLICA | 0.00 | 0.00 |
| COSTO POR COBERTURAS | 0.00 | 0.00 |
| APOYOS FINANCIEROS | 0.00 | 0.00 |
| OTROS GASTOS Y PERDIDAS EXTRAORDINARIAS | 0.00 | 0.00 |
| ESTIMACIONES, DEPRECIACIONES, DETERIOROS, OBSOLESCENCIA Y AMORTIZACIONES | 0.00 | 0.00 |
| PROVISIONES | 0.00 | 0.00 |
| DISMINUCIÓN DE INVENTARIOS | 0.00 | 0.00 |
| AUMENTO POR INSUFICIENCIA DE ESTIMACIONES POR PÉRDIDA O DETERIORO U OBSOLESCENCIA | 0.00 | 0.00 |
| AUMENTO POR INSUFICIENCIA DE PROVISIONES | 0.00 | 0.00 |
| OTROS GASTOS | 0.00 | 0.00 |
| INVERSIÓN PÚBLICA | 7,391,591.40 | 10,566,236.92 |
| INVERSION PUBLICA NO CAPITALIZABLE | 7,391,591.40 | 10,566,236.92 |
| TOTAL DE GASTOS Y OTRAS PÉRDIDAS | 18,787,262.43 | 32,485,650.30 |
| RESULTADOS DEL EJERCICIO (AHORRO/DESAHORRO) | 3,374,179.77 | 2,426,125.08 |

Bajo protesta de decir verdad declaramos que los Estados Financieros y sus notas, son razonablemente correctos y son responsabilidad del emisor.



LIC. ALFREDO VALENCIA MUÑOZ
PRESIDENTE MUNICIPAL CONSTITUCIONAL

C. MARIBEL MUÑOZ RAMIREZ
SINDICO MUNICIPAL

C.P. ADOLFO DEL RAZO



TESORERÍA
MUNICIPAL
San Juan
Huactzinco
Tlaxcala
2017-2021



PRESIDENCIA
MUNICIPAL
San Juan
Huactzinco
Tlaxcala
2017-2021

ESTADO DE FLUJOS DE EFECTIVO
 Del 1 de Enero al 31 de Julio de 2020 y 2019
 (Cifras en pesos)

| | 2020 | 2019 |
|---|---------------|---------------|
| ORIGEN | 22,161,442.20 | 34,911,775.38 |
| IMPUESTOS | 129,143.00 | 257,220.30 |
| CUOTAS Y APORTACIONES DE SEGURIDAD SOCIAL | 0.00 | 0.00 |
| CONTRIBUCIONES DE MEJORAS | 0.34 | 154,764.28 |
| DERECHOS | 327,326.74 | 602,650.91 |
| PRODUCTOS DE TIPO CORRIENTE | 15,495.42 | 48,614.02 |
| APROVECHAMIENTOS DE TIPO CORRIENTE | 0.00 | 2,645.00 |
| INGRESOS POR VENTA DE BIENES Y PRESTACIÓN DE SERVICIOS | 0.00 | 0.00 |
| PART.APORT.CONV.INCENT. DERIV. D/COLAB. FISCAL, F. DIST. DE APORT | 21,689,476.70 | 33,845,880.87 |
| TRANSFERENCIAS, ASIGNACIONES, SUBSIDIOS Y SUBVENCIONES Y PENSIONES Y JUBILACIONES | 0.00 | 0.00 |
| OTROS ORIGENES DE OPERACIÓN | 0.00 | 0.00 |
| APLICACIÓN | 11,395,671.03 | 21,919,413.38 |
| SERVICIOS PERSONALES | 7,067,637.61 | 13,100,927.48 |
| MATERIALES Y SUMINISTROS | 1,180,139.44 | 2,222,138.10 |
| SERVICIOS GENERALES | 2,340,410.71 | 5,380,050.70 |
| TRANSFERENCIAS INTERNAS Y ASIGNACIONES AL SECTOR PÚBLICO | 0.00 | 0.00 |
| TRANSFERENCIAS AL RESTO DEL SECTOR PÚBLICO | 0.00 | 0.00 |
| SUBSIDIOS Y SUBVENCIONES | 0.00 | 499,991.89 |
| AYUDAS SOCIALES | 807,483.27 | 716,305.21 |
| PENSIONES Y JUBILACIONES | 0.00 | 0.00 |
| TRANSFERENCIAS A FIDEICOMISOS, MANDATOS Y CONTRATOS ANALOGOS | 0.00 | 0.00 |
| TRANSFERENCIAS A LA SEGURIDAD SOCIAL | 0.00 | 0.00 |
| DONATIVOS | 0.00 | 0.00 |
| TRANSFERENCIAS AL EXTERIOR | 0.00 | 0.00 |
| PARTICIPACIONES | 0.00 | 0.00 |
| APORTACIONES | 0.00 | 0.00 |
| CONVENIOS | 0.00 | 0.00 |
| OTRAS APLICACIONES DE OPERACIÓN | 0.00 | 0.00 |
| FLUJOS NETOS DE EFECTIVO POR ACTIVIDADES DE OPERACIÓN | 10,765,771.17 | 12,992,362.00 |

FLUJOS DE EFECTIVO DE LAS ACTIVIDADES DE OPERACIÓN



PRESIDENCIA MUNICIPAL
 San Juan Huactzinco Tlaxcala
 2017-2021



TESORERÍA MUNICIPAL
 San Juan Huactzinco Tlaxcala
 2017-2021

000003

ESTADO DE FLUJOS DE EFECTIVO
Del 1 de Enero al 31 de Julio de 2020 y 2019
(Cifras en pesos)

| | 2020 | 2019 |
|---|---------------|----------------|
| FLUJOS DE EFECTIVO DE LAS ACTIVIDADES DE INVERSIÓN | | |
| ORIGEN | 0.00 | 2,185,394.55 |
| BIENES INMUEBLES, INFRAESTRUCTURA Y CONSTRUCCIONES EN PROCESO | 0.00 | 0.00 |
| BIENES MUEBLES | 0.00 | 2,185,394.55 |
| OTROS ORIGENES DE INVERSIÓN | 0.00 | 0.00 |
| APLICACIÓN | 2,159,828.33 | 18,908,964.81 |
| BIENES INMUEBLES, INFRAESTRUCTURA Y CONSTRUCCIONES EN PROCESO | 2,114,174.32 | 18,908,964.81 |
| BIENES MUEBLES | 45,654.01 | 0.00 |
| OTRAS APLICACIONES DE INVERSIÓN | 0.00 | 0.00 |
| FLUJOS NETOS DE EFECTIVO POR ACTIVIDADES DE INVERSIÓN | -2,159,828.33 | -16,723,570.26 |

FLUJOS DE EFECTIVO DE LAS ACTIVIDADES DE FINANCIAMIENTO

| | | |
|--|---------------|--------------|
| ORIGEN | 0.00 | 2,010,245.34 |
| ENDEUDAMIENTO NETO | 0.00 | 0.00 |
| INTERNO | 0.00 | 0.00 |
| EXTERNO | 0.00 | 0.00 |
| OTROS ORIGENES DE FINANCIAMIENTO | 0.00 | 2,010,245.34 |
| APLICACIÓN | 1,063,642.54 | 2,836,581.35 |
| SERVICIOS DE LA DEUDA | 0.00 | 0.00 |
| INTERNO | 0.00 | 0.00 |
| EXTERNO | 0.00 | 0.00 |
| OTRAS APLICACIONES DE FINANCIAMIENTO | 1,063,642.54 | 2,836,581.35 |
| FLUJOS NETOS DE EFECTIVO POR ACTIVIDADES DE FINANCIAMIENTO | -1,063,642.54 | -826,336.01 |



PRESIDENCIA MUNICIPAL
San Juan Huactzinco Tlaxcala
2017-2021



TESORERÍA MUNICIPAL
San Juan Huactzinco Tlaxcala
2017-2021

000004

ESTADO DE FLUJOS DE EFECTIVO
Del 1 de Enero al 31 de Julio de 2020 y 2019
(Cifras en pesos)

| | 2020 | 2019 |
|---|---------------|---------------|
| Incremento/Disminución Meta en el Efectivo y Equivalentes al Efectivo | 7,542,300.30 | -4,557,544.27 |
| Efectivo y Equivalentes al Efectivo al Inicio del Ejercicio | 5,770,075.36 | 10,327,619.63 |
| Efectivo y Equivalentes al Efectivo al Final del Ejercicio | 13,312,375.66 | 5,770,075.36 |




PRESTAMOS Y CREDITOS: Se protesta de decir verdad declaramos que los Estados Financieros y sus notas, razonablemente correctos y son responsabilidad del emisor.

PRESIDENCIA MUNICIPAL
San Juan Huactzinco Tlaxcala
2017-2021

ALFREDO VALENCIA MUÑOZ
MUNICIPAL CONSTITUCIONAL

C. MARIBEL MUÑOZ RAMIREZ
SINDICO MUNICIPAL



TESORERÍA MUNICIPAL
San Juan Huactzinco Tlaxcala
2017-2021

000005



PRESIDENCIA MUNICIPAL
San Juan
Huactzinco Tlaxcala
2017-2021

MUNICIPIO DE SAN JUAN HUACTZINCO TLAXCALA
ESTADO DE SITUACIÓN FINANCIERA
Al 31 de Julio de 2020 y 2019
(Cifras en pesos)

2020 ----- 2019

| ACTIVO | 2020 | 2019 | PASIVO | 2020 | 2019 |
|---|---------------|---------------|---|--------------|--------------|
| ACTIVO CIRCULANTE | | | PASIVO CIRCULANTE | | |
| EFFECTIVO Y EQUIVALENTES | 13,312,375.66 | 5,770,075.36 | CUENTAS POR PAGAR A CORTO PLAZO | 168,403.70 | 315,903.75 |
| DERECHOS A RECIBIR EFFECTIVO O EQUIVALENTES | 96,391.32 | 11,876.33 | DOCUMENTOS POR PAGAR A CORTO PLAZO | 67,160.20 | 2,683.31 |
| DERECHOS A RECIBIR BIENES O SERVICIOS | 917,845.08 | 24,210.00 | FORCIÓN A CORTO PLAZO DE LA DEUDA PÚBLICA A LARGO PLAZO | 0.00 | 0.00 |
| INVENTARIOS | 0.00 | 0.00 | TÍTULOS Y VALORES A CORTO PLAZO | 0.00 | 0.00 |
| ALMACENES | 0.00 | 0.00 | PASIVOS DIFERIDOS A CORTO PLAZO | 0.00 | 0.00 |
| ESTIMACIÓN POR FÉRDIDA O DETERIORO DE ACTIVOS CIRCULANTES | 0.00 | 0.00 | FONDOS Y BIENES DE TERCEROS EN GARANTÍA | 0.00 | 0.00 |
| OTROS ACTIVOS CIRCULANTES | 0.00 | 0.00 | Y/O ADMINISTRACIÓN A CORTO PLAZO | 0.00 | 0.00 |
| TOTAL DE ACTIVOS CIRCULANTES | 14,326,612.06 | 5,806,161.69 | PROVISIONES A CORTO PLAZO | 0.00 | 0.00 |
| ACTIVO NO CIRCULANTE | | | OTROS PASIVOS A CORTO PLAZO | 0.00 | 0.00 |
| INVERSIONES FINANCIERAS A LARGO PLAZO | 0.00 | 0.00 | TOTAL DE PASIVOS CIRCULANTES | 235,563.90 | 318,587.06 |
| DERECHOS A RECIBIR EFFECTIVO O EQUIVALENTES A LARGO PLAZO | 0.00 | 0.00 | PASIVO NO CIRCULANTE | | |
| BIENES INMUEBLES, INFRAESTRUCTURA Y CONSTRUCCIONES EN PROCESO | 22,466,180.33 | 27,745,597.41 | CUENTAS POR PAGAR A LARGO PLAZO | 0.00 | 0.00 |
| BIENES MUEBLES | 8,625,522.77 | 8,579,868.76 | DOCUMENTOS POR PAGAR A LARGO PLAZO | 0.00 | 0.00 |
| ACTIVOS INTANGIBLES | 19,000.00 | 19,000.00 | DEUDA PÚBLICA A LARGO PLAZO | 0.00 | 0.00 |
| DEPRECIACIÓN, DETERIORO Y AMORTIZACIÓN ACUMULADA DE BIENES | -1,883,633.66 | -1,863,633.66 | PASIVOS DIFERIDOS A LARGO PLAZO | 0.00 | 0.00 |
| ACTIVOS DIFERIDOS | 0.00 | 0.00 | FONDOS Y BIENES DE TERCEROS EN GARANTÍA | 0.00 | 0.00 |
| ESTIMACIÓN POR FÉRDIDA O DETERIORO DE ACTIVOS NO CIRCULANTES | 0.00 | 0.00 | Y/O ADMINISTRACIÓN A LARGO PLAZO | 0.00 | 0.00 |
| OTROS ACTIVOS NO CIRCULANTES | 0.00 | 0.00 | PROVISIONES A LARGO PLAZO | 0.00 | 0.00 |
| TOTAL DE ACTIVOS NO CIRCULANTES | 34,460,832.51 | 34,460,832.51 | TOTAL DE PASIVOS NO CIRCULANTES | 0.00 | 0.00 |
| | | | TOTAL DEL PASIVO..... | 235,563.90 | 318,587.06 |
| | | | HACIENDA PÚBLICA / PATRIMONIO | | |
| | | | HACIENDA PÚBLICA/PATRIMONIO CONTRIBUIDO | 8,096,762.89 | 8,096,762.89 |
| | | | APORTACIONES | 8,096,762.89 | 8,096,762.89 |
| | | | DONACIONES DE CAPITAL | 0.00 | 0.00 |
| | | | ACTUALIZACIÓN DE LA HACIENDA PÚBLICA/PATRIMONIO | 0.00 | 0.00 |



TESORERÍA MUNICIPAL
San Juan
Huactzinco Tlaxcala
2017-2021

900000

MUNICIPIO DE SAN JUAN HUACITZINCO TLAXCALA
 ESTADO DE SITUACIÓN FINANCIERA
 Al 31 de Julio de 2020 y 2019
 (Cifras en pesos)

| | 2020 | 2019 |
|---|---------------|---------------|
| HACIENDA PÚBLICA / PATRIMONIO GENERADO | 35,223,354.71 | 31,851,644.25 |
| RESULTADOS DEL EJERCICIO (AHORRO/ DESABORRO) | 3,374,179.77 | 2,426,125.08 |
| RESULTADOS DE EJERCICIOS ANTERIORES | 31,849,174.94 | 29,425,519.17 |
| REVALUOS | 0.00 | 0.00 |
| RESERVAS | 0.00 | 0.00 |
| RECTIFICACIONES DE RESULTADOS DE EJERCICIOS ANTERIORES | 0.00 | 0.00 |
| EXCESO O INSUFICIENCIA EN LA ACTUALIZACIÓN DE LA HACIENDA PÚBLICA/ PATRIMONIO | 0.00 | 0.00 |
| RESULTADO POR POSICIÓN MONETARIA | 0.00 | 0.00 |
| RESULTADO POR TENENCIA DE ACTIVOS NO MONETARIOS | 0.00 | 0.00 |
| TOTAL HACIENDA PÚBLICA/PATRIMONIO..... | 43,320,117.60 | 39,948,407.14 |
| TOTAL DEL PASIVO Y HACIENDA PÚBLICA/PATRIMONIO.... | 43,555,681.50 | 40,266,994.20 |
| TOTAL DEL ACTIVO..... | 43,555,681.50 | 40,266,994.20 |


Bajo protesta de decir verdad declaramos que los Estados Financieros y sus notas,
 son razonablemente correctos y son responsabilidad del emisor.



**PRESIDENCIA
 MUNICIPAL**
 San Juan
 Huacitzinco
 Tlaxcala
 2017-2021

LIC. ALFONSO VALENCIA MUÑOZ
 PRESIDENTE MUNICIPAL CONSTITUCIONAL

LIC. XARIBEL MUÑOZ RAMÍREZ
 TRESORERA MUNICIPAL



P. ADOLFO ELEAZAR GONZÁLEZ DEL RAZO
 TRESORERO MUNICIPAL

Página 2
 Huacitzinco
 Tlaxcala
 2017-2021

000007

ESTADO DE VARIACIÓN EN LA HACIENDA PÚBLICA
Del 1 de Enero al 31 de Julio de 2020
(Cifras en pesos)

| Concepto | Hacienda Pública/ Patrimonio Contribuido | Hacienda Pública/ Patrimonio Generado de Ejercicios Ant. | Hacienda Pública/ Patrimonio Generado del Ejercicio | Exceso o Insuficiencia en la Actualización de la Hacienda Pública / Patrimonio / | TOTAL |
|--|--|--|---|--|---------------|
| Hacienda Pública / Patrimonio Contribuido Neto 2019 | 8,096,762.89 | | | | 8,096,762.89 |
| Aportaciones | 8,096,762.89 | | | | 8,096,762.89 |
| Donaciones de Capital | 0.00 | | | | 0.00 |
| Actualización de la Hacienda Pública/Patrimonio | 0.00 | | | | 0.00 |
| Hacienda Pública / Patrimonio Generado Neto 2019 | | 29,425,519.17 | 2,426,125.08 | | 31,851,644.25 |
| Resultados del Ejercicio (Ahorro/Desahorro) | | | 2,426,125.08 | | 2,426,125.08 |
| Resultados de Ejercicios Anteriores | | 29,425,519.17 | | | 29,425,519.17 |
| Revalúos | | 0.00 | | | 0.00 |
| Reservas | | 0.00 | | | 0.00 |
| Rectificaciones de Resultados de Ejercicios Anteriores | | 0.00 | | | 0.00 |
| Exceso o Insuficiencia en la Actualización de la Hacienda Pública/Patrimonio Neto 2019 | | | | 0.00 | 0.00 |
| Resultado por Posición Monetaria | | | | 0.00 | 0.00 |
| Resultado por Tenencia de Activos no Monetarios | | | | 0.00 | 0.00 |
| Hacienda Pública / Patrimonio Neto Final 2019 | 8,096,762.89 | 29,425,519.17 | | | 39,948,407.14 |
| Cambios en la Hacienda Pública / Patrimonio Contribuido Neto 2020 | | 0.00 | | | 0.00 |
| Aportaciones | | 0.00 | | | 0.00 |
| Donaciones de Capital | | 0.00 | | | 0.00 |
| Actualización de la Hacienda Pública/Patrimonio | | 0.00 | | | 0.00 |



**PRESIDENCIA
MUNICIPAL
San Juan
Huactzinco
Tlaxcala
2017-2021**



**TESORERÍA
MUNICIPAL
San Juan
Huactzinco
Tlaxcala
2017-2021**

000008

MUNICIPIO DE SAN JUAN HUACTZINCO TLA. XLA

ESTADO DE VARIACIÓN EN LA HACIENDA PÚBLICA
Del 1 de Enero al 31 de Julio de 2020
(Cifras en pesos)

| | | | |
|--|---------------|---------------|---------------|
| Variaciones de la Hacienda Pública / Patrimonio Generado Neto 2020 | 2,423,655.77 | 948,054.69 | 3,371,710.46 |
| Resultados del Ejercicio (Ahorro/Desahorro) | 3,374,179.77 | | 3,374,179.77 |
| Resultados de Ejercicios Anteriores | -2,426,125.08 | | -2,469.31 |
| Revalúos | 0.00 | | 0.00 |
| Reservas | 0.00 | | 0.00 |
| Rectificaciones de Resultados de Ejercicios Anteriores | 0.00 | | 0.00 |
| Cambios en el Exceso o Insuficiencia en la Actualización de la Hacienda Pública/Patrimonio Neto 2020 | | | 0.00 |
| Resultado por Posición Monetaria | | | 0.00 |
| Resultado por Tenencia de Activos no Monetarios | | | 0.00 |
| Hacienda Pública / Patrimonio Neto Final 2020 | 8,096,762.89 | 31,849,174.94 | 43,320,117.60 |


Bajo protesta de decir verdad declaramos que los Estados Financieros y sus notas,
son razonablemente correctos y son responsabilidad del emisor.



**PRESIDENCIA
MUNICIPAL**
San Juan
Huactzinco
Tlaxcala
2017-2021


LIC. ALFREDO VALENCIA MUÑOZ
PRESIDENTE MUNICIPAL CONSTITUCIONAL

C. MARIBEL MUÑOZ RAMIREZ
SINDICO MUNICIPAL



C.P. ADOLEFO ELEAZAR GONZALEZ
TESORERO MUNICIPAL

**TESORERÍA
MUNICIPAL**
San Juan
Huactzinco
Tlaxcala
2017-2021

000009

MUNICIPIO DE SAN JUAN HUACTZINCO TLAXCALA

ESTADO DE CAMBIOS EN LA SITUACIÓN FINANCIERA
Al 31 de Julio de 2020 y 2019
(Cifras en pesos)

| | Origen | Aplicación | Origen | Aplicación |
|---|--------------|--------------|--------------|------------|
| ACTIVO | - | 3,288,667.30 | - | 83,023.16 |
| ACTIVO CIRCULANTE | - | 8,520,450.37 | - | 83,023.16 |
| EFFECTIVO Y EQUIVALENTES | - | 7,542,300.30 | - | 147,500.05 |
| DERECHOS A RECIBIR EFFECTIVO O EQUIVALENTES | - | 84,514.99 | 64,476.89 | - |
| DERECHOS A RECIBIR BIENES O SERVICIOS | - | 893,635.08 | - | - |
| INVENTARIOS | - | - | - | - |
| ALMACENES | - | - | - | - |
| ESTIMACIÓN POR PERDIDA O DETERIORO DE OTROS CIRCULANTES | - | - | - | - |
| OTROS CIRCULANTES | - | - | - | - |
| ACTIVO NO CIRCULANTE | 5,231,763.07 | - | - | - |
| INVERSIONES FINANCIERAS A LARGO PLAZO | - | - | - | - |
| DERECHOS A RECIBIR EFFECTIVO O EQUIVALENTES A LARGO PLAZO | - | - | - | - |
| BIENES INMUEBLES, INFRAESTRUCTURA Y CONSTRUCCIONES EN PROCESO | 5,277,417.08 | - | - | - |
| BIENES MUEBLES | - | 45,634.01 | - | - |
| ACTIVOS INTANGIBLES | - | - | - | - |
| DEPRECIACIÓN, DETERIORO Y AMORTIZACIÓN ACUMULADA DE BIENES | 0.00 | - | - | - |
| ACTIVOS DIFERIDOS | - | - | 3,371,710.46 | - |
| ESTIMACIÓN POR PÉRDIDA O DETERIORO DE OTROS CIRCULANTES | - | - | - | - |
| OTROS CIRCULANTES | - | - | - | 0.00 |
| OTROS CIRCULANTES | - | - | - | 0.00 |



PRESIDENCIA MUNICIPAL
San Juan Huactzinco Tlaxcala
2017-2021



TESORERÍA MUNICIPAL
San Juan Huactzinco Tlaxcala
2017-2021

HACIENDA PÚBLICA / PATRIMONIO CONTRIBUIDO
APORTACIONES
DONACIONES DE CAPITAL
ACTUALIZACIÓN DE LA HACIENDA PÚBLICA/PATRIMONIO
HACIENDA PÚBLICA / PATRIMONIO GENERADO
RESULTADOS DEL EJERCICIO (AHORRO/ DESEMPEÑO)
BENEFICIOS DE EJERCICIOS ANTERIORES
RENTAS

3,371,710.46
948,054.69
6,553,655.78
-

000010

MUNICIPIO DE SAN JUAN HUACTZINCO TLAXCALA

ESTADO DE CAMBIOS EN LA SITUACIÓN FINANCIERA
Al 31 de Julio de 2020 y 2019
(Cifras en pesos)

| Origen | Aplicación | Origen | Aplicación |
|--------|--|--------|------------|
| | RESERVAS | - | - |
| | RECTIFICACIONES DE RESULTADOS DE EJERCICIOS ANTERIORES | - | - |
| | EXCESO O INSUFICIENCIA EN LA ACTUALIZACION DE LA HACIENDA PUBLICA/PATRIMONIO | - | - |
| | RESULTADO POR POSICIÓN MONETARIA | - | - |
| | RESULTADO POR TENENCIA DE ACTIVOS NO MONETARIOS | - | - |


Bajo protesta de decir verdad declaramos que los Estados Financieros y sus notas, son razonablemente correctos y son responsabilidad del emisor.


LIC. ALFERADO VALENCIA MUNOZ
PRESIDENTE MUNICIPAL CONSTITUCIONAL

C. MARIBEL MUNOZ RAMIREZ
SINDICO MUNICIPAL



PRESIDENCIA
MUNICIPAL
San Juan
Huactzinco
Tlaxcala
2017-2021



TESORERÍA
MUNICIPAL
San Juan
Huactzinco
Tlaxcala
2017-2021

000011

ESTADO DE FLUJOS DE EFECTIVO
Del 1 de Enero al 31 de Julio de 2020 y 2019
(Cifras en pesos)

| | 2020 | 2019 |
|---|---------------|---------------|
| FLUJOS DE EFECTIVO DE LAS ACTIVIDADES DE OPERACIÓN | | |
| ORIGEN | | |
| IMPUESTOS | 22,161,442.20 | 34,911,775.38 |
| CUOTAS Y APORTACIONES DE SEGURIDAD SOCIAL | 129,143.00 | 257,220.30 |
| | 0.00 | 0.00 |
| CONTRIBUCIONES DE MEJORAS | 0.34 | 154,764.28 |
| DERECHOS | 327,326.74 | 602,650.91 |
| PRODUCTOS DE TIPO CORRIENTE | 15,495.42 | 48,614.02 |
| APROVECHAMIENTOS DE TIPO CORRIENTE | 0.00 | 2,645.00 |
| INGRESOS POR VENTA DE BIENES Y PRESTACIÓN DE SERVICIOS | 0.00 | 0.00 |
| PART. APORT. CONV. INCENT. DERIV. D/COLAB. FISCAL, F. DIST. DE APORT | 21,689,476.70 | 33,845,880.87 |
| TRANSFERENCIAS, ASIGNACIONES, SUBSIDIOS Y SUBVENCIONES Y PENSIONES Y JUBILACIONES | 0.00 | 0.00 |
| OTROS ORIGENES DE OPERACIÓN | 0.00 | 0.00 |
| APLICACIÓN | | |
| SERVICIOS PERSONALES | 11,395,671.03 | 21,919,413.38 |
| MATERIALES Y SUMINISTROS | 7,067,637.61 | 13,100,927.48 |
| SERVICIOS GENERALES | 1,180,139.44 | 2,222,138.10 |
| TRANSFERENCIAS INTERNAS Y ASIGNACIONES AL SECTOR PÚBLICO | 2,340,410.71 | 5,380,050.70 |
| | 0.00 | 0.00 |
| TRANSFERENCIAS AL RESTO DEL SECTOR PÚBLICO | 0.00 | 0.00 |
| SUBSIDIOS Y SUBVENCIONES | 0.00 | 499,991.89 |
| AYUDAS SOCIALES | 807,483.27 | 716,305.21 |
| PENSIONES Y JUBILACIONES | 0.00 | 0.00 |
| TRANSFERENCIAS A FIDEICOMISOS, MANDATOS Y CONTRATOS ANALOGOS | 0.00 | 0.00 |
| TRANSFERENCIAS A LA SEGURIDAD SOCIAL DONATIVOS | 0.00 | 0.00 |
| TRANSFERENCIAS AL EXTERIOR | 0.00 | 0.00 |
| PARTICIPACIONES | 0.00 | 0.00 |
| APORTACIONES | 0.00 | 0.00 |
| CONVENIOS | 0.00 | 0.00 |
| OTRAS APLICACIONES DE OPERACIÓN | 0.00 | 0.00 |
| FLUJOS NETOS DE EFECTIVO POR ACTIVIDADES DE OPERACIÓN | 10,765,771.17 | 12,992,362.00 |



PRESIDENCIA MUNICIPAL
San Juan Huactzinco
Tlaxcala
2017-2021



TESORERÍA MUNICIPAL
San Juan Huactzinco
Tlaxcala
2017-2021

000012

ESTADO DE FLUJOS DE EFECTIVO
 Del 1 de Enero al 31 de Julio de 2020 y 2019
 (Cifras en pesos)

2020 ----- 2019

FLUJOS DE EFECTIVO DE LAS ACTIVIDADES DE INVERSIÓN

| ORIGEN | 2020 | 2019 |
|---|---------------|----------------|
| BIENES INMUEBLES, INFRAESTRUCTURA Y CONSTRUCCIONES EN PROCESO | 0.00 | 2,185,394.55 |
| BIENES MUEBLES | 0.00 | 0.00 |
| OTROS ORIGENES DE INVERSIÓN | 0.00 | 2,185,394.55 |
| APLICACIÓN | 0.00 | 0.00 |
| BIENES INMUEBLES, INFRAESTRUCTURA Y CONSTRUCCIONES EN PROCESO | 2,159,828.33 | 18,908,964.81 |
| BIENES MUEBLES | 2,114,174.32 | 18,908,964.81 |
| OTRAS APLICACIONES DE INVERSIÓN | 45,654.01 | 0.00 |
| FLUJOS NETOS DE EFECTIVO POR ACTIVIDADES DE INVERSIÓN | 0.00 | 0.00 |
| | -2,159,828.33 | -16,723,570.26 |

FLUJOS DE EFECTIVO DE LAS ACTIVIDADES DE FINANCIAMIENTO

| ORIGEN | 2020 | 2019 |
|--|---------------|--------------|
| ENDEUDAMIENTO NETO | 0.00 | 2,010,245.34 |
| INTERNO | 0.00 | 0.00 |
| EXTERNO | 0.00 | 0.00 |
| OTROS ORIGENES DE FINANCIAMIENTO | 0.00 | 0.00 |
| APLICACIÓN | 0.00 | 2,010,245.34 |
| SERVICIOS DE LA DEUDA | 1,063,642.54 | 2,836,581.35 |
| INTERNO | 0.00 | 0.00 |
| EXTERNO | 0.00 | 0.00 |
| OTRAS APLICACIONES DE FINANCIAMIENTO | 0.00 | 0.00 |
| FLUJOS NETOS DE EFECTIVO POR ACTIVIDADES DE FINANCIAMIENTO | 1,063,642.54 | 2,836,581.35 |
| | -1,063,642.54 | -826,336.01 |



PRESIDENCIA MUNICIPAL
 San Juan Huactzinco Tlaxcala
 2017-2021



TESORERÍA MUNICIPAL
 San Juan Huactzinco Tlaxcala
 2017-2021

000013

MUNICIPIO DE SAN JUAN HUACTZINCO TLAXCALA

ESTADO DE FLUJOS DE EFECTIVO
Del 1 de Enero al 31 de Julio de 2020 y 2019
(Cifras en pesos)

| | 2020 | 2019 |
|---|---------------|---------------|
| Incremento/Disminución Neta en el Efectivo y Equivalentes al Efectivo | 7,542,300.30 | -4,557,544.27 |
| Efectivo y Equivalentes al Efectivo al Inicio del Ejercicio | 5,770,075.36 | 10,327,619.63 |
| Efectivo y Equivalentes al Efectivo al Final del Ejercicio | 13,312,375.66 | 5,770,075.36 |

Bajo protesta de decir verdad declaramos que los Estados Financieros y sus notas, son razonablemente correctos y son responsabilidad del emisor.




LIC. ALFREDO VALENCIA MUÑOZ
PRESIDENTE MUNICIPAL CONSTITUCIONAL

C. MARIBEL MUÑOZ RAMIREZ
SINDICO MUNICIPAL



PRESIDENCIA MUNICIPAL
San Juan Huactzinco Tlaxcala
2017-2021



C.P. ADOLFO PEÑA MUÑOZ DEL RAZO
TESORERERÍA MUNICIPAL

TESORERÍA MUNICIPAL
San Juan Huactzinco Tlaxcala
2017-2021

000014



PRESIDENCIA MUNICIPAL
San Juan
Huactzinco Tlaxcala

2017-2021

ESF-01 FONDOS CON AFECTACIÓN ESPECÍFICA E INVERSIONES FINANCIERAS:

| Cuenta | Nombre de la Cuenta | Monto | Tipo |
|---------|--|-------------|------|
| 1.1.1.4 | INVERSIONES TEMPORALES (HASTA 3 MESES) | 0.00 | |
| 1.1.1.5 | FONDOS CON AFECTACIÓN ESPECÍFICA | 0.00 | |
| 1.1.2.1 | INVERSIONES FINANCIERAS DE CORTO PLAZO | 0.00 | |
| 1.2.1.1 | INVERSIONES A LARGO PLAZO | 0.00 | |
| | TOTAL | 0.00 | |

ESF-02 CONTRIBUCIONES POR RECUPERAR:

| Cuenta | Nombre de la Cuenta | Monto | 2019 | 2018 | 2017 | 2016 |
|---------|--------------------------------------|-------------|-------------|-------------|-------------|-------------|
| 1.1.2.2 | CUENTAS POR COBRAR A CORTO PLAZO | 0.00 | 0.00 | 0.00 | 0.00 | 0.00 |
| 1.1.2.4 | INGRESOS POR RECUPERAR A CORTO PLAZO | 0.00 | 0.00 | 0.00 | 0.00 | 0.00 |
| | TOTAL | 0.00 | 0.00 | 0.00 | 0.00 | 0.00 |

ESF-03 CONTRIBUCIONES POR RECUPERAR CORTO PLAZO:

| Cuenta | Nombre de la Cuenta | Monto | 90 días | 180 días | 365 días | +365 días |
|---------|---|---------------------|-------------------|-----------------|-----------------|------------------|
| 1.1.2.3 | DEUDORES DIVERSOS POR COBRAR A CORTO PLAZO | 95,706.88 | 83,328.54 | 0.00 | 1,378.34 | 11,000.00 |
| 1.1.2.5 | DEUDORES POR ANTICIPOS DE LA TESORERÍA A CORTO PLAZO | 0.00 | 0.00 | 0.00 | 0.00 | 0.00 |
| 1.1.3 | DERECHOS A RECIBIR BIENES O SERVICIOS | 917,845.08 | 901,159.59 | 7,475.49 | 0.00 | 9,210.00 |
| 1.1.3.1 | ANTICIPO A PROVEEDORES POR ADQUISICIÓN BIENES Y PRESTACION DE SERV A C/ PLAZO | 26,685.49 | 10,000.00 | 7,475.49 | 0.00 | 9,210.00 |
| 1.1.3.2 | ANTICIPO A PROVEEDORES POR ADQ DE BIENES INMUEBLES Y MUEBLES A C/ PLAZO | 0.00 | 0.00 | 0.00 | 0.00 | 0.00 |
| 1.1.3.3 | ANTICIPO A PROVEEDORES POR ADQUISICIÓN DE BIENES INTANGIBLES A CORTO PLAZO | 0.00 | 0.00 | 0.00 | 0.00 | 0.00 |
| 1.1.3.4 | ANTICIPO A CONTRATISTAS POR OBRAS PÚBLICAS A CORTO PLAZO | 891,159.59 | 891,159.59 | 0.00 | 0.00 | 0.00 |
| 1.1.3.9 | OTROS DERECHOS A RECIBIR BIENES O SERVICIOS A CORTO PLAZO | 0.00 | 0.00 | 0.00 | 0.00 | 0.00 |
| | TOTAL | 1,013,551.96 | 984,488.13 | 7,475.49 | 1,378.34 | 20,210.00 |

ESF-04 INVENTARIO:

| Cuenta | Nombre de la Cuenta | Monto |
|--------|---------------------|-------|
| 1.1.4 | INVENTARIOS | 0.00 |

000015

MUNICIPIO DE SAN JUAN HUACTZINCO TLAXCALA
NOTAS AL ESTADO DE SITUACIÓN FINANCIERA
Al 31 de Julio de 2020
(Cifras en pesos)



MUNICIPIO DE SAN JUAN HUACIZINCO TLAXCALA
 NOTAS AL ESTADO DE SITUACIÓN FINANCIERA
 Al 31 de Julio de 2020
 (Cifras en pesos)



PRESIDENCIA
 MUNICIPAL
 San Juan
 Huacizínco
 Tlaxcala
 2017-2021



TESORERÍA
 MUNICIPAL
 San Juan
 Huacizínco
 Tlaxcala
 2017-2021

| Cuenta | Nombre de la Cuenta | Monto | Método |
|---------|---|-------|--------|
| 1.1.4.1 | INVENTARIO DE MERCANCIAS PARA VENTA | 0.00 | |
| 1.1.4.2 | INVENTARIO DE MERCANCIAS TERMINADAS | 0.00 | |
| 1.1.4.3 | INVENTARIO DE MERCANCIAS EN PROCESO DE ELABORACIÓN | 0.00 | |
| 1.1.4.4 | INVENTARIO DE MATERIAS PRIMAS, MATERIALES Y SUMINISTROS PARA PRODUCCIÓN | 0.00 | |
| 1.1.4.5 | BIENES EN TRÁNSITO | 0.00 | |
| | TOTAL | 0.00 | |

ESF-05 ALMACENES:

| Cuenta | Nombre de la Cuenta | Monto | Método |
|---------|--|-------|--------|
| 1.1.5 | ALMACENES | 0.00 | |
| 1.1.5.1 | ALMACÉN DE MATERIALES Y SUMINISTROS DE CONSUMO | 0.00 | |
| | TOTAL | 0.00 | |

ESF-06 FIDEICOMISOS, MANDATOS Y CONTRATOS ANÁLOGOS:

| Cuenta | Nombre de la Cuenta | Monto | Tipo | Característica |
|---------|---|-------|------|----------------|
| 1.2.1.3 | FIDEICOMISOS, MANDATOS Y CONTRATOS ANÁLOGOS | 0.00 | | |
| | TOTAL | 0.00 | | |


ESF-07 PARTICIPACIONES Y APORTACIONES DE CAPITAL:

| Cuenta | Nombre de la Cuenta | Monto | Dep. Gasto | Dep. Acum. | Método | Tasas (*) |
|---------|---|-------|------------|------------|--------|-----------|
| 1.2.1.4 | PARTICIPACIONES Y APORTACIONES DE CAPITAL | 0.00 | | | | |
| | TOTAL | 0.00 | | | | |

ESF-08 BIENES MUEBLES E INMUEBLES:

| Cuenta | Nombre de la Cuenta | Monto | Dep. Gasto | Dep. Acum. | Método | Tasas (*) |
|---------|---|---------------|------------|------------|-------------|-----------|
| 1.2.3 | BIENES INMUEBLES, INFRAESTRUCTURA Y CONSTRUCCIONES EN PROCESO | 22,468,180.33 | 0.00 | 0.00 | Línea recta | |
| 1.2.3.1 | TERRENOS | 1,908,499.40 | 0.00 | 0.00 | Línea recta | |
| 1.2.3.2 | VIVIENDAS | 0.00 | 0.00 | 0.00 | Línea recta | |
| 1.2.3.3 | EDIFICIOS NO HABITACIONALES | 95,491.77 | 0.00 | 0.00 | Línea recta | |
| 1.2.3.4 | INFRAESTRUCTURA | 0.00 | 0.00 | 0.00 | Línea recta | |

MUNICIPIO DE SAN JUAN HUACIZINCO TLAXCALA
 NOTAS AL ESTADO DE SITUACIÓN FINANCIERA
 Al 31 de Julio de 2020
 (Cifras en pesos)



| Cuenta | Nombre de la Cuenta | Monto | Amort. Gasto | Amort. Acum. | Método | Tasas (*) |
|---------|--|---------------|--------------|---------------|-------------|-----------|
| 1.2.3.5 | CONSTRUCCIONES EN PROCESO EN BIENES DE DOMINIO PÚBLICO | 11,040,049.32 | 0.00 | 0.00 | Línea recta | |
| 1.2.3.6 | CONSTRUCCIONES EN PROCESO EN BIENES PROPIOS | 9,424,139.84 | 0.00 | 0.00 | Línea recta | |
| 1.2.3.9 | OTROS BIENES INMUEBLES | 0.00 | 0.00 | 0.00 | Línea recta | |
| 1.2.4 | BIENES MUEBLES | 8,625,522.77 | 0.00 | -6,162,413.80 | Línea recta | |
| 1.2.4.1 | MOBILIARIO Y EQUIPO DE ADMINISTRACIÓN | 1,622,959.26 | 0.00 | -966,067.42 | Línea recta | |
| 1.2.4.2 | MOBILIARIO Y EQUIPO EDUCACIONAL Y RECREATIVO | 282,272.11 | 0.00 | -16,947.34 | Línea recta | |
| 1.2.4.3 | EQUIPO E INSTRUMENTAL MÉDICO Y DE LABORATORIO | 29,444.00 | 0.00 | -11,254.00 | Línea recta | |
| 1.2.4.4 | VEHICULOS Y EQUIPO DE TRANSPORTE | 5,753,892.31 | 0.00 | -4,803,071.81 | Línea recta | |
| 1.2.4.5 | EQUIPO DE DEFENSA Y SEGURIDAD | 131,184.71 | 0.00 | -101,592.14 | Línea recta | |
| 1.2.4.6 | MAQUINARIA, OTROS EQUIPOS Y HERRAMIENTAS | 771,049.38 | 0.00 | -231,405.09 | Línea recta | |
| 1.2.4.7 | COLECCIONES, OBRAS DE ARTE Y OBJETOS VALIOSOS | 34,721.00 | 0.00 | -32,076.00 | Línea recta | |
| 1.2.4.8 | ACTIVOS BIOLÓGICOS | 0.00 | 0.00 | 0.00 | Línea recta | |
| | TOTAL | 31,093,703.10 | 0.00 | -6,162,413.80 | | |

(*) La tasa anual es general salvo excepciones específicas

ESF-09 INTANGIBLES Y DIFERIDOS:

| Cuenta | Nombre de la Cuenta | Monto | Amort. Gasto | Amort. Acum. | Método | Tasas (*) |
|---------|--|-----------|--------------|--------------|-------------|-----------|
| 1.2.5 | ACTIVOS INTANGIBLES | 19,000.00 | 0.00 | 0.00 | Línea recta | |
| 1.2.5.1 | SOFTWARE | 19,000.00 | 0.00 | 0.00 | Línea recta | |
| 1.2.5.2 | PATENTES, MARCAS Y DERECHOS | 0.00 | 0.00 | 0.00 | Línea recta | |
| 1.2.5.3 | CONCESIONES Y FRANQUICIAS | 0.00 | 0.00 | 0.00 | Línea recta | |
| 1.2.5.4 | LICENCIAS | 0.00 | 0.00 | 0.00 | Línea recta | |
| 1.2.5.9 | OTROS ACTIVOS INTANGIBLES | 0.00 | 0.00 | 0.00 | Línea recta | |
| 1.2.7 | ACTIVOS DIFERIDOS | 0.00 | 0.00 | 0.00 | Línea recta | |
| 1.2.7.1 | ESTUDIOS, FORMULACIÓN Y EVALUACIÓN DE PROYECTOS | 0.00 | 0.00 | 0.00 | Línea recta | |
| 1.2.7.2 | DERECHOS SOBRE BIENES EN RÉGIMEN DE ARRENDAMIENTO FINANCIERO | 0.00 | 0.00 | 0.00 | Línea recta | |
| 1.2.7.3 | GASTOS PAGADOS POR ADELANTADO A LARGO PLAZO | 0.00 | 0.00 | 0.00 | Línea recta | |
| 1.2.7.4 | ANTICIPOS A LARGO PLAZO | 0.00 | 0.00 | 0.00 | Línea recta | |
| 1.2.7.5 | BENEFICIOS AL RETIRO DE EMPLEADOS PAGADOS POR ADELANTADO | 0.00 | 0.00 | 0.00 | Línea recta | |
| 1.2.7.9 | OTROS ACTIVOS DIFERIDOS | 0.00 | 0.00 | 0.00 | Línea recta | |

000017



PRESIDENCIA MUNICIPAL
San Juan Huacizínco Tlaxcala

2017-2021

(*) La base anual es general salvo excepciones especificas

ESF-10 ESTIMACIONES Y DETERIOROS:

| Cuenta | Nombre de la Cuenta | Monto | Criterio |
|---------|--|------------------|-------------|
| 1.1.6 | ESTIMACIÓN POR PÉRDIDA O DETERIORO DE ACTIVOS CIRCULANTES | 0.00 | |
| 1.1.6.1 | ESTIMACIONES PARA CUENTAS INCOBRABLES POR DERECHOS A RECIBIR EFECTIVO O EQUIVALENTES | 0.00 | |
| 1.1.6.2 | ESTIMACIÓN PARA CUENTAS INCOBRABLES POR DERECHOS A RECIBIR BIENES O SERVICIOS | 0.00 | |
| | TOTAL | 19,000.00 | 0.00 |

ESF-11 OTROS ACTIVOS:

| Cuenta | Nombre de la Cuenta | Monto | Característica |
|---------|------------------------------------|-------------|----------------|
| 1.1.9 | OTROS ACTIVOS CIRCULANTES | 0.00 | |
| 1.2.9.1 | BIENES EN CONCESIÓN | 0.00 | |
| 1.2.9.2 | BIENES EN ARRENDAMIENTO FINANCIERO | 0.00 | |
| 1.2.9.3 | BIENES EN COMODATO | 0.00 | |
| | TOTAL | 0.00 | |

ESF-12 CUENTAS Y DOCUMENTOS POR PAGAR:

| Cuenta | Nombre de la Cuenta | Monto | 90 días | 180 días | 365 días | +365 días |
|---------|--|------------|------------|----------|----------|-----------|
| 2.1.1 | CUENTAS POR PAGAR A CORTO PLAZO | 168,403.70 | 161,922.03 | 0.00 | 4,833.28 | 1,648.39 |
| 2.1.1.1 | SERVICIOS PERSONALES POR PAGAR A CORTO PLAZO | 43,563.58 | 43,563.48 | 0.00 | 0.10 | 0.00 |
| 2.1.1.2 | PROVEEDORES POR PAGAR A CORTO PLAZO | 4,683.03 | 0.00 | 0.00 | 4,683.03 | 0.00 |
| 2.1.1.3 | CONTRATISTAS POR OBRAS PÚBLICAS POR PAGAR A CORTO PLAZO | 0.00 | 0.00 | 0.00 | 0.00 | 0.00 |
| 2.1.1.4 | PARTICIPACIONES Y APORTACIONES POR PAGAR A CORTO PLAZO | 0.00 | 0.00 | 0.00 | 0.00 | 0.00 |
| 2.1.1.5 | TRANSFERENCIAS OTORGADAS POR PAGAR A CORTO PLAZO | 0.00 | 0.00 | 0.00 | 0.00 | 0.00 |
| 2.1.1.6 | INTERESES, COMISIONES Y OTROS GASTOS DE LA DEUDA PÚBLICA POR PAGAR A CORTO PLAZO | 0.00 | 0.00 | 0.00 | 0.00 | 0.00 |
| 2.1.1.7 | RETENCIONES Y CONTRIBUCIONES POR PAGAR | 120,157.09 | 118,358.55 | 0.00 | 150.15 | 1,648.39 |

000018

ESTADOS UNIDOS MEXICANOS
TESORERÍA MUNICIPAL
San Juan Huacizínco Tlaxcala
2017-2021

MUNICIPIO DE SAN JUAN HUACITZINCO TLAXCALA
 NOTAS AL ESTADO DE SITUACIÓN FINANCIERA
 Al 31 de Julio de 2020
 (Cifras en pesos)

| Cuenta | Nombre de la Cuenta | Monto | Naturaleza | Característica |
|----------------------|--|-------------------|-------------------|-----------------|
| A CORTO PLAZO | | | | |
| 2.1.1.8 | DEVOLUCIONES DE LA LEY DE INGRESOS POR PAGAR A CORTO PLAZO | 0.00 | 0.00 | 0.00 |
| 2.1.1.9 | OTRAS CUENTAS POR PAGAR A CORTO PLAZO | 0.00 | 0.00 | 0.00 |
| 2.1.2 | DOCUMENTOS POR PAGAR A CORTO PLAZO | 67,160.20 | 64,617.62 | 2,533.30 |
| 2.1.2.1 | DOCUMENTOS COMERCIALES POR PAGAR A CORTO PLAZO | 0.00 | 0.00 | 0.00 |
| 2.1.2.2 | DOCUMENTOS CON CONTRATISTAS POR OBRAS PÚBLICAS POR PAGAR A CORTO PLAZO | 0.00 | 0.00 | 0.00 |
| 2.1.2.9 | OTROS DOCUMENTOS POR PAGAR A CORTO PLAZO | 67,160.20 | 64,617.62 | 2,533.30 |
| | TOTAL | 235,563.90 | 226,539.65 | 7,366.58 |

ESF-13 FONDOS Y BIENES DE TERCEROS:

| Cuenta | Nombre de la Cuenta | Monto | Naturaleza | Característica |
|---------|--|-------------|------------|----------------|
| 2.1.6 | FONDOS Y BIENES DE TERCEROS EN GARANTÍA Y/O ADMINISTRACIÓN A CORTO PLAZO | 0.00 | | |
| 2.1.6.1 | FONDOS EN GARANTÍA A CORTO PLAZO | 0.00 | | |
| 2.1.6.2 | FONDOS EN ADMINISTRACIÓN A CORTO PLAZO | 0.00 | | |
| 2.1.6.3 | FONDOS CONTINGENTES A CORTO PLAZO | 0.00 | | |
| 2.1.6.4 | FONDOS DE FIDEICOMISOS, MANDATOS Y CONTRATOS ANÁLOGOS A CORTO PLAZO | 0.00 | | |
| 2.1.6.5 | OTROS FONDOS DE TERCEROS EN GARANTÍA Y/O ADMINISTRACIÓN A CORTO PLAZO | 0.00 | | |
| 2.1.6.6 | VALORES Y BIENES EN GARANTÍA A CORTO PLAZO | 0.00 | | |
| 2.2.5 | FONDOS Y BIENES DE TERCEROS EN GARANTÍA Y/O ADMINISTRACIÓN A LARGO PLAZO | 0.00 | | |
| 2.2.5.1 | FONDOS EN GARANTÍA A LARGO PLAZO | 0.00 | | |
| 2.2.5.2 | FONDOS EN ADMINISTRACIÓN A LARGO PLAZO | 0.00 | | |
| 2.2.5.3 | FONDOS CONTINGENTES A LARGO PLAZO | 0.00 | | |
| 2.2.5.4 | FONDOS DE FIDEICOMISOS, MANDATOS Y CONTRATOS ANÁLOGOS A LARGO PLAZO | 0.00 | | |
| 2.2.5.5 | OTROS FONDOS DE TERCEROS EN GARANTÍA Y/O ADMINISTRACIÓN A LARGO PLAZO | 0.00 | | |
| 2.2.5.6 | VALORES Y BIENES EN GARANTÍA A LARGO PLAZO | 0.00 | | |
| | TOTAL | 0.00 | | |

ESF-14 OTROS PASIVOS CIRCULANTES:

| Cuenta | Nombre de la Cuenta | Monto | Naturaleza | Característica |
|---------|--|-------------|------------|----------------|
| 2.2.5.6 | VALORES Y BIENES EN GARANTÍA A LARGO PLAZO | 0.00 | | |
| | TOTAL | 0.00 | | |



TESORERÍA
 MUNICIPAL
 San Juan
 Huacitzinco
 Tlaxcala
 2017-2021


PRESIDENCIA
 MUNICIPAL
 San Juan
 Huacitzinco
 Tlaxcala
 2017-2021

000019

MUNICIPIO DE SAN JUAN HUACTZINCO TLAXCALA
 NOTAS AL ESTADO DE SITUACIÓN FINANCIERA
 Al 31 de Julio de 2020
 (Cifras en pesos)

| Cuenta | Nombre de la Cuenta | Monto | Naturaleza | Característica |
|---------|---|-------|------------|----------------|
| 2.1.5.9 | OTROS PASIVOS DIFERIDOS A CORTO PLAZO | 0.00 | | |
| 2.1.9.9 | OTROS PASIVOS CIRCULANTES | 0.00 | | |
| 2.2.4 | PASIVOS DIFERIDOS A LARGO PLAZO | 0.00 | | |
| 2.2.4.1 | CRÉDITOS DIFERIDOS A LARGO PLAZO | 0.00 | | |
| 2.2.4.2 | INTERESES COBRADOS POR ADELANTADO A LARGO PLAZO | 0.00 | | |
| 2.2.4.9 | OTROS PASIVOS DIFERIDOS A LARGO PLAZO | 0.00 | | |
| | TOTAL | 0.00 | | |

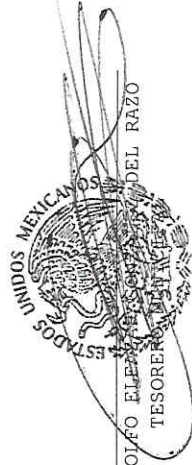
Bajo protesta de decir verdad declaramos que los Estados Financieros y sus notas, son razonablemente correctos y son responsabilidad del emisor.


 LIC. ALFREDO VALENCIA MUÑOZ
 PRESIDENTE MUNICIPAL CONSTITUCIONAL

C. MARIBEL MUÑOZ RAMIREZ
 SINDICO MUNICIPAL



PRESIDENCIA
 MUNICIPAL
 San Juan
 Huactzinco
 Tlaxcala
 2017-2021



TESORERÍA
 MUNICIPAL
 San Juan
 Huactzinco
 Tlaxcala
 2017-2021



PRESIDENCIA MUNICIPAL
San Juan
Huaactzinco
Tlaxcala

2017-2021

ESF-01 FONDOS CON AFECTACIÓN ESPECÍFICA E INVERSIONES FINANCIERAS:

| Cuenta | Nombre de la Cuenta | Monto | Tipo |
|---------|--|-------|------|
| 1.1.1.4 | INVERSIONES TEMPORALES (HASTA 3 MESES) | 0.00 | |
| 1.1.1.5 | FONDOS CON AFECTACIÓN ESPECÍFICA | 0.00 | |
| 1.1.2.1 | INVERSIONES FINANCIERAS DE CORTO PLAZO | 0.00 | |
| 1.2.1.1 | INVERSIONES A LARGO PLAZO | 0.00 | |
| | TOTAL | 0.00 | |

ESF-02 CONTRIBUCIONES POR RECUPERAR:

| Cuenta | Nombre de la Cuenta | Monto | 2018 | 2019 | 2017 | 2016 |
|---------|--------------------------------------|-------|------|------|------|------|
| 1.1.2.2 | CUENTAS POR CERRAR A CORTO PLAZO | 0.00 | 0.00 | 0.00 | 0.00 | 0.00 |
| 1.1.2.4 | INGRESOS POR RECUPERAR A CORTO PLAZO | 0.00 | 0.00 | 0.00 | 0.00 | 0.00 |
| | TOTAL | 0.00 | 0.00 | 0.00 | 0.00 | 0.00 |

ESF-03 CONTRIBUCIONES POR RECUPERAR CORTO PLAZO:

| Cuenta | Nombre de la Cuenta | Monto | 90 dias | 180 dias | 365 dias | +365 dias |
|---------|--|--------------|------------|----------|----------|-----------|
| 1.1.2.3 | DEUDOS DIVERSOS POR CERRAR A CORTO PLAZO | 95,706.88 | 83,328.54 | 0.00 | 1,378.34 | 11,000.00 |
| 1.1.2.5 | DEUDOS POR ANTICIPOS DE LA TESORERÍA A CORTO PLAZO | 0.00 | 0.00 | 0.00 | 0.00 | 0.00 |
| 1.1.3 | DERECHOS A RECIBIR BIENES O SERVICIOS | 917,845.08 | 901,159.59 | 7,475.49 | 0.00 | 9,210.00 |
| 1.1.3.1 | ANTICIPO A PROVEEDORES POR ADQUISICIÓN DE BIENES Y PRESTACIÓN DE SERV A C/ PLAZO | 26,685.49 | 10,000.00 | 7,475.49 | 0.00 | 9,210.00 |
| 1.1.3.2 | ANTICIPO A PROVEEDORES POR ADO DE BIENES INMUEBLES Y MUEBLES A C/ PLAZO | 0.00 | 0.00 | 0.00 | 0.00 | 0.00 |
| 1.1.3.3 | ANTICIPO A PROVEEDORES POR ADQUISICIÓN DE BIENES INTANGIBLES A CORTO PLAZO | 0.00 | 0.00 | 0.00 | 0.00 | 0.00 |
| 1.1.3.4 | ANTICIPO A CONTRATISTAS POR OBRAS PÚBLICAS A CORTO PLAZO | 891,159.59 | 891,159.59 | 0.00 | 0.00 | 0.00 |
| 1.1.3.9 | OTROS DERECHOS A RECIBIR BIENES O SERVICIOS A CORTO PLAZO | 0.00 | 0.00 | 0.00 | 0.00 | 0.00 |
| | TOTAL | 1,013,551.96 | 984,488.13 | 7,475.49 | 1,378.34 | 20,210.00 |

ESF-04 INVENTARIO:

| Cuenta | Nombre de la Cuenta | Monto |
|--------|---------------------|-------|
| 1.1.4 | INVENTARIOS | 0.00 |



TESORERÍA MUNICIPAL
San Juan
Huaactzinco
Tlaxcala
2017-2021

000021

GOBIERNO DEL ESTADO DE OAXACA
 GOBIERNO DEL MUNICIPIO DE SAN JUAN HUACZINCO
 NOTAS AL ESTADO DE SITUACIÓN FINANCIERA
 Al 31 de Julio de 2020
 (Cifras en pesos)



**PRESIDENCIA
 MUNICIPAL
 San Juan
 Huaczinco
 Tlaxcala
 2017-2021**

**MUNICIPAL
 San Juan
 Huaczinco
 Tlaxcala
 2017-2021**

| Cuenta | Nombre de la Cuenta | Monto | Método |
|---------|--|-------|--------|
| 1.1.4.1 | INVENTARIO DE MERCANCIAS PARA VENTA | 0.00 | |
| 1.1.4.2 | INVENTARIO DE MERCANCIAS TERMINADAS | 0.00 | |
| 1.1.4.3 | INVENTARIO DE MERCANCIAS EN PROCESO DE ELABORACION | 0.00 | |
| 1.1.4.4 | INVENTARIO DE MATERIAS PRIMAS, MATERIALES Y SUMINISTROS PARA FABRICACION | 0.00 | |
| 1.1.4.5 | BIENES EN TRANSITO | 0.00 | |
| | TOTAL | 0.00 | |

ESF-05 ALMACENES:

| Cuenta | Nombre de la Cuenta | Monto | Método |
|---------|--|-------|--------|
| 1.1.5 | ALMACENES | 0.00 | |
| 1.1.5.1 | ALMACEN DE MATERIALES Y SUMINISTROS DE CONSUMO | 0.00 | |
| | TOTAL | 0.00 | |

ESF-06 FIDEICOMISOS, MANDATOS Y CONTRATOS ANALOGOS:

| Cuenta | Nombre de la Cuenta | Monto | Tipo | Característica |
|---------|---|-------|------|----------------|
| 1.2.1.3 | FIDEICOMISOS, MANDATOS Y CONTRATOS ANALOGOS | 0.00 | | |
| | TOTAL | 0.00 | | |

ESF-07 PARTICIPACIONES Y APORTACIONES DE CAPITAL:

| Cuenta | Nombre de la Cuenta | Monto |
|---------|---|-------|
| 1.2.1.4 | PARTICIPACIONES Y APORTACIONES DE CAPITAL | 0.00 |
| | TOTAL | 0.00 |

ESF-08 BIENES MUEBLES E INMUEBLES:

| Cuenta | Nombre de la Cuenta | Monto | Dep. Gasto | Dep. Acum. | Método | Tasas (*) |
|---------|---|---------------|------------|------------|--------|-------------|
| 1.2.3 | BIENES INMUEBLES, INFRAESTRUCTURA Y CONSTRUCCIONES EN PROCESO | 22,468,180.33 | 0.00 | 0.00 | | Linea recta |
| 1.2.3.1 | TERRENOS | 1,808,189.80 | 0.00 | 0.00 | | Linea recta |
| 1.2.3.2 | VIVIENDAS | 0.00 | 0.00 | 0.00 | | Linea recta |
| 1.2.3.3 | EDIFICIOS NO HABITACIONALES | 95,401.00 | 0.00 | 0.00 | | Linea recta |
| 1.2.3.4 | INFRAESTRUCTURA | 5.00 | 0.00 | 0.00 | | Linea recta |

NOTAS AL ESTADO DE SITUACIÓN FINANCIERA
Al 31 de Julio de 2020

(Cifras en pesos)



San Juan
Huacuzingo
Tlaxcala
2017-2021



San Juan
Huacuzingo
Tlaxcala
2017-2021

| Cuenta | Nombre de la Cuenta | Monto | Amort. Gasto | Amort. Acum. | Método | Tasas (*) |
|---------|--|---------------|--------------|---------------|-------------|-----------|
| 1.2.3.5 | CONSTRUCCIONES EN PROCESO EN BIENES DE DOMINIO PÚBLICO | 11,040,049.32 | 0.00 | 0.00 | Linea recta | |
| 1.2.3.6 | CONSTRUCCIONES EN PROCESO EN BIENES PROPIOS | 9,424,139.84 | 0.00 | 0.00 | Linea recta | |
| 1.2.3.9 | OTROS BIENES INMUEBLES | 0.00 | 0.00 | 0.00 | Linea recta | |
| 1.2.4 | BIENES MUEBLES | 5,525,582.76 | 0.00 | -6,162,413.80 | Linea recta | |
| 1.2.4.1 | MOBILIARIO Y EQUIPO DE ADMINISTRACION | 3,627,459.26 | 0.00 | -965,967.42 | Linea recta | |
| 1.2.4.2 | MOBILIARIO Y EQUIPO EDUCACIONAL Y RECREATIVO | 992,073.11 | 0.00 | -15,247.24 | Linea recta | |
| 1.2.4.3 | EQUIPO E INSTRUMENTAL MÉDICO Y DE LABORATORIO | 29,444.00 | 0.00 | -11,254.00 | Linea recta | |
| 1.2.4.4 | VEHICULOS Y EQUIPO DE TRANSPORTE | 5,753,892.31 | 0.00 | -4,803,071.81 | Linea recta | |
| 1.2.4.5 | EQUIPO DE DEFENSA Y SEGURIDAD | 131,184.71 | 0.00 | -101,592.14 | Linea recta | |
| 1.2.4.6 | MAQUINARIA, OTROS EQUIPOS Y HERRAMIENTAS | 771,049.38 | 0.00 | -231,405.09 | Linea recta | |
| 1.2.4.7 | COLECCIONES, OBRAS DE ARTE Y OBJETOS VALIOSOS | 34,721.00 | 0.00 | -32,076.00 | Linea recta | |
| 1.2.4.8 | ACTIVOS BIOLÓGICOS | 0.00 | 0.00 | 0.00 | Linea recta | |
| | TOTAL | 31,093,793.10 | 0.00 | -6,162,413.80 | | |

(*) La tasa anual es general salvo excepciones específicas

ESF-09 INTANGIBLES Y DIFERIDOS:

| Cuenta | Nombre de la Cuenta | Monto | Amort. Gasto | Amort. Acum. | Método | Tasas (*) |
|---------|--|-----------|--------------|--------------|-------------|-----------|
| 1.2.5 | ACTIVOS INTANGIBLES | 19,000.00 | 0.00 | 0.00 | Linea recta | |
| 1.2.5.1 | SOFTWARE | 19,000.00 | 0.00 | 0.00 | Linea recta | |
| 1.2.5.2 | PATENTES, MARCAS Y DERECHOS | 0.00 | 0.00 | 0.00 | Linea recta | |
| 1.2.5.3 | CONCESSIONES Y FRANQUICIAS | 0.00 | 0.00 | 0.00 | Linea recta | |
| 1.2.5.4 | ALICENCIAS | 0.00 | 0.00 | 0.00 | Linea recta | |
| 1.2.5.5 | OTROS ACTIVOS INTANGIBLES | 0.00 | 0.00 | 0.00 | Linea recta | |
| 1.2.7 | ACTIVOS DIFERIDOS | 0.00 | 0.00 | 0.00 | Linea recta | |
| 1.2.7.1 | ESTUDIOS, FORMULACIÓN Y EVALUACIÓN DE PROYECTOS | 0.00 | 0.00 | 0.00 | Linea recta | |
| 1.2.7.2 | DERECHOS SOBRE BIENES EN RÉGIMEN DE ARRENDAMIENTO FINANCIERO | 0.00 | 0.00 | 0.00 | Linea recta | |
| 1.2.7.3 | GASTOS PAGADOS POR ADELANTADO A LARGO PLAZO | 0.00 | 0.00 | 0.00 | Linea recta | |
| 1.2.7.4 | CONTRIBUCIÓN A FONDO PLAZO | 0.00 | 0.00 | 0.00 | Linea recta | |
| 1.2.7.5 | BENEFICIOS AL RETIRO DE EMPLEADOS | 0.00 | 0.00 | 0.00 | Linea recta | |
| 1.2.7.6 | PAGADOS POR ADELANTADO | 0.00 | 0.00 | 0.00 | Linea recta | |
| 1.2.7.9 | OTROS ACTIVOS DIFERIDOS | 0.00 | 0.00 | 0.00 | Linea recta | |



MUNICIPIO DE SAN JUAN HUACUZINGO FLAXC
 NOTAS AL ESTADO DE SITUACIÓN FINANCIERA
 Al 31 de Julio de 2020
 (Cifras en pesos)

PRESIDENCIA MUNICIPAL
 San Juan Huacuzingo
 Tlaxcala

2017-2021 TOTAL

(*) En base anual es general salvo excepciones específicas

19,000.00 0.00 0.00

ESF-10 ESTIMACIONES Y DETERIOROS:

| Cuenta | Nombre de la Cuenta | Monto | Criterio |
|---------|--|-------|----------|
| 1.1.5 | ESTIMACION POR PERDIDA O DETERIORO DE ACTIVOS CIRCULANTES | 0.00 | |
| 1.1.5.1 | ESTIMACIONES PARA CUENTAS INCORRIBLES POR DERECHOS A RECIBIR EFECTIVO O EQUIVALENTES | 0.00 | |
| 1.1.5.2 | ESTIMACION PARA CUENTAS INCORRIBLES POR DERECHOS A RECIBIR BIENES O SERVICIOS | 0.00 | |
| | TOTAL | 0.00 | |

ESF-11 OTROS ACTIVOS:

| Cuenta | Nombre de la Cuenta | Monto |
|---------|------------------------------------|-------|
| 1.1.9 | OTROS ACTIVOS CIRCULANTES | 0.00 |
| 1.2.9.1 | BIENES EN CONCESION | 0.00 |
| 1.2.9.2 | BIENES EN ARRENDAMIENTO FINANCIERO | 0.00 |
| 1.2.9.3 | BIENES EN COMODATO | 0.00 |
| | TOTAL | 0.00 |

ESF-12 CUENTAS Y DOCUMENTOS POR PAGAR:

| Cuenta | Nombre de la Cuenta | Monto | 90 dias | 180 dias | 365 dias | +365 dias |
|---------|--|------------|------------|----------|----------|-----------|
| 2.1.1 | CUENTAS POR PAGAR A CORTO PLAZO | 168,403.70 | 168,403.00 | 0.00 | 0.00 | 0.00 |
| 2.1.1.1 | SERVICIOS PERSONALES POR PAGAR A CORTO PLAZO | 43,503.20 | 43,503.20 | 0.00 | 0.00 | 0.00 |
| 2.1.1.2 | PROVEEDORES POR PAGAR A CORTO PLAZO | 4,663.03 | 0.00 | 0.00 | 4,663.03 | 0.00 |
| 2.1.1.3 | CONTRATISTAS POR OBRAS PUBLICAS POR PAGAR A CORTO PLAZO | 0.00 | 0.00 | 0.00 | 0.00 | 0.00 |
| 2.1.1.4 | PARTICIPACIONES Y APORTACIONES POR PAGAR A CORTO PLAZO | 0.00 | 0.00 | 0.00 | 0.00 | 0.00 |
| 2.1.1.5 | TRANSFERENCIAS OTORGADAS POR PAGAR A CORTO PLAZO | 0.00 | 0.00 | 0.00 | 0.00 | 0.00 |
| 2.1.1.6 | INTERESES, COMISIONES Y OTROS GASTOS DE LA DEUDA PUBLICA POR PAGAR A CORTO PLAZO | 0.00 | 0.00 | 0.00 | 0.00 | 0.00 |
| 2.1.1.7 | RENTACIONES Y CONTRIBUCIONES POR PAGAR | 119,337.00 | 119,338.50 | 0.00 | 156.15 | 1,648.39 |

En pesos \$ 0.00

000024



TESORERÍA MUNICIPAL
 San Juan Huacuzingo
 Tlaxcala
 2017-2021

NOTAS AL ESTADO DE SITUACIÓN FINANCIERA

Al 31 de Julio de 2020

(Cifras en pesos)

| Cuenta | Nombre de la Cuenta | Monto | Naturaleza | Característica |
|---------|--|------------|------------|----------------|
| 2.1.1.8 | A. CORTO PLAZO | | | |
| 2.1.1.8 | DEVOLUCIONES DE LA LEY DE INGRESOS POR PAGAR A CORTO PLAZO | 0.00 | 0.00 | 0.00 |
| 2.1.1.9 | OTRAS CUENTAS POR PAGAR A CORTO PLAZO | 0.00 | 0.00 | 0.00 |
| 2.1.1.2 | DOCUMENTOS POR PAGAR A CORTO PLAZO | 67,160.20 | 64,617.62 | 2,533.30 |
| 2.1.1.1 | INTERESES COMERCIALES POR PAGAR A CORTO PLAZO | 0.00 | 0.00 | 0.00 |
| 2.1.2.2 | DOCUMENTOS CON CONTRATISTAS POR OBRAS PUBLICAS POR PAGAR A CORTO PLAZO | 0.00 | 0.00 | 0.00 |
| 2.1.2.9 | OTROS DOCUMENTOS POR PAGAR A CORTO PLAZO | 67,160.20 | 64,617.62 | 2,533.30 |
| | TOTAL | 235,563.90 | 225,539.55 | 7,366.56 |

ESF-13 FONDOS Y BIENES DE TERCEROS:

| Cuenta | Nombre de la Cuenta | Monto | Naturaleza | Característica |
|---------|--|-------|------------|----------------|
| 2.1.6 | FONDOS Y BIENES DE TERCEROS EN GARANTÍA Y/O ADMINISTRACIÓN A CORTO PLAZO | 0.00 | | |
| 2.1.6.1 | FONDOS EN GARANTÍA A CORTO PLAZO | 0.00 | | |
| 2.1.6.2 | FONDOS EN ADMINISTRACIÓN A CORTO PLAZO | 0.00 | | |
| 2.1.6.3 | FONDOS CONTINGENTES A CORTO PLAZO | 0.00 | | |
| 2.1.6.4 | FONDOS DE FIDEICOMISOS, MANDATOS Y CONTRATOS ANALÓGOS A CORTO PLAZO | 0.00 | | |
| 2.1.6.5 | OTROS FONDOS DE TERCEROS EN GARANTÍA Y/O ADMINISTRACIÓN A CORTO PLAZO | 0.00 | | |
| 2.1.6.6 | VALORES Y BIENES EN GARANTÍA A CORTO PLAZO | 0.00 | | |
| 2.2.5 | FONDOS Y BIENES DE TERCEROS EN GARANTÍA Y/O ADMINISTRACIÓN A LARGO PLAZO | 0.00 | | |
| 2.2.5.1 | FONDOS EN GARANTÍA A LARGO PLAZO | 0.00 | | |
| 2.2.5.2 | FONDOS EN ADMINISTRACIÓN A LARGO PLAZO | 0.00 | | |
| 2.2.5.3 | FONDOS CONTINGENTES A LARGO PLAZO | 0.00 | | |
| 2.2.5.4 | FONDOS DE FIDEICOMISOS, MANDATOS Y CONTRATOS ANALÓGOS A LARGO PLAZO | 0.00 | | |
| 2.2.5.5 | OTROS FONDOS DE TERCEROS EN GARANTÍA Y/O ADMINISTRACIÓN A LARGO PLAZO | 0.00 | | |
| 2.2.5.6 | VALORES Y BIENES EN GARANTÍA A LARGO PLAZO | 0.00 | | |
| | TOTAL | 0.00 | | |

ESF-14 OTROS RASIOS CIRCULANTES:

| Cuenta | Nombre de la Cuenta | Monto | Naturaleza | Característica |
|---------|--|-------|------------|----------------|
| 2.2.5.6 | VALORES Y BIENES EN GARANTÍA A LARGO PLAZO | 0.00 | | |
| | TOTAL | 0.00 | | |



TESORERÍA
MUNICIPAL
San Juan
Huaczinco
Tlaxcala
2017-2021

PRESIDENCIA
MUNICIPAL
San Juan
Huaczinco
Tlaxcala
2017-2021

000025

2017-2021

() MUNICIPIO DE SAN JUAN HUACZINCO TLAJALPA)
 NOTAS AL ESTADO DE SITUACIÓN FINANCIERA
 Al 31 de Julio de 2020
 (Cifras en pesos)

| Cuenta | Nombre de la Cuenta | Monto | Maturadora | Características |
|---------|--|-------|------------|-----------------|
| 2.1.5.9 | OTROS PASIVOS DIFERIDOS A CORTO PLAZO | 0.00 | | |
| 2.1.9.9 | OTROS PASIVOS CIRCULANTES | 0.00 | | |
| 2.2.4 | PASIVOS DIFERIDOS A LARGO PLAZO | 0.00 | | |
| 2.2.4.1 | CRÉDITOS DIFERIDOS A LARGO PLAZO | 0.00 | | |
| 2.2.4.2 | INTERESES COBRABLES POR ADELANTADO A LARGO PLAZO | 0.00 | | |
| 2.2.4.9 | OTROS PASIVOS DIFERIDOS A LARGO PLAZO | 0.00 | | |
| | TOTAL | 0.00 | | |

Bajo protesta de decir verdad declaramos que los Estados Financieros y sus notas, son razonablemente correctos y son responsabilidad del emisor.

[Firma]

LIC. ALFREDO VALENCIA MUÑOZ
 PRESIDENTE MUNICIPAL CONSTITUCIONAL

C. MARIBEL MUÑOZ RAMÍREZ
 SINDICO MUNICIPAL



PRESIDENCIA MUNICIPAL
 San Juan Huaczinco Tlaxcala
 2017-2021



TESORERÍA MUNICIPAL
 San Juan Huaczinco Tlaxcala
 2017-2021

000026

MUNICIPIO DE SAN JUAN HUACTZINCO TLAXCALA

NOTAS AL ESTADO DE FLUJOS DE EFECTIVO
Al 31 de Julio de 2020
(Cifras en pesos)

000027

EFE-01 FLUJO DE EFECTIVO:

| Cuenta | Nombre de la Cuenta | Monto | 2019 |
|---------|--|---------------|--------------|
| 1.1.1.1 | EFECTIVO | 8,442.00 | 6,269.84 |
| 1.1.1.2 | BANCOS/TESORERÍA | 13,303,933.66 | 5,763,805.52 |
| 1.1.1.3 | BANCOS/DEPENDENCIAS Y OTROS | 0.00 | 0.00 |
| 1.1.1.4 | INVERSIONES TEMPORALES (HASTA 3 MESES) | 0.00 | 0.00 |
| 1.1.1.5 | FONDOS CON AFECTACIÓN ESPECÍFICA | 0.00 | 0.00 |
| 1.1.1.6 | DEPÓSITOS DE FONDOS DE TERCEROS EN GARANTÍA Y/O ADMINISTRACIÓN | 0.00 | 0.00 |
| 1.1.1.9 | OTROS EFECTIVOS Y EQUIVALENTES | 0.00 | 0.00 |
| 1.1.1 | TOTAL | 13,312,375.66 | 5,770,075.36 |

EFE-02 ADQUISICIÓN BIENES MUEBLES E INMUEBLES:

| Cuenta | Nombre de la Cuenta | Monto | Subsidiario |
|---------|---|---------------|-------------|
| 1.2.3 | BIENES INMUEBLES, INFRAESTRUCTURA Y CONSTRUCCIONES EN PROCESO | -5,277,417.08 | |
| 1.2.3.1 | TERRENOS | 0.00 | |
| 1.2.3.2 | VIVIENDAS | 0.00 | |
| 1.2.3.3 | EDIFICIOS NO HABITACIONALES | 0.00 | |
| 1.2.3.4 | INFRAESTRUCTURA | 0.00 | |
| 1.2.3.5 | CONSTRUCCIONES EN PROCESO EN BIENES DE DOMINIO PÚBLICO | -4,483,400.61 | |
| 1.2.3.6 | CONSTRUCCIONES EN PROCESO EN BIENES PROPIOS | -794,016.47 | |
| 1.2.3.9 | OTROS BIENES INMUEBLES | 0.00 | |
| 1.2.4 | BIENES MUEBLES | 45,654.01 | |
| 1.2.4.1 | MOBILIARIO Y EQUIPO DE ADMINISTRACIÓN | 17,654.02 | |
| 1.2.4.2 | MOBILIARIO Y EQUIPO EDUCACIONAL Y RECREATIVO | 0.00 | |
| 1.2.4.3 | EQUIPO E INSTRUMENTAL MÉDICO Y DE LABORATORIO | 0.00 | |
| 1.2.4.4 | VEHICULOS Y EQUIPO DE TRANSPORTE | 0.00 | |
| 1.2.4.5 | EQUIPO DE DEFENSA Y SEGURIDAD | 0.00 | |
| 1.2.4.6 | MAQUINARIA, OTROS EQUIPOS Y HERRAMIENTAS | 27,999.99 | |
| 1.2.4.7 | COLECCIONES, OBRAS DE ARTE Y OBJETOS VALIOSOS | 0.00 | |
| 1.2.4.8 | ACTIVOS BIOLÓGICOS | 0.00 | |
| 1.2.5 | ACTIVOS INTANGIBLES | 0.00 | |
| 1.2.5.1 | SOFTWARE | 0.00 | |
| 1.2.5.2 | PATENTES, MARCAS Y DERECHOS | 0.00 | |
| 1.2.5.3 | CONCESIONES Y FRANQUICIAS | 0.00 | |
| 1.2.5.4 | LICENCIAS | 0.00 | |
| 1.2.5.9 | OTROS ACTIVOS INTANGIBLES | 0.00 | |
| | TOTAL | -5,231,763.07 | |



PRESIDENCIA MUNICIPAL
San Juan Huactzinco
Tlaxcala
2017-2021



TESORERÍA MUNICIPAL
San Juan Huactzinco
Tlaxcala
2017-2021

EFE-03 CONCILIACIÓN DEL FLUJO DE EFECTIVO:

| Cuenta | Nombre de la Cuenta | Monto | 2019 |
|---------|--|---------------|---------------|
| 5.4 | FLUJO NETO DE EFECTIVO DE LAS ACTIVIDADES DE OPERACIÓN MENOS MOVIMIENTOS DE PARTIDAS (O RUBROS) QUE NO AFECTAN AL EFECTIVO | 10,765,771.17 | 12,992,362.00 |
| 5.5 | OTROS GASTOS Y PERDIDAS EXTRAORDINARIAS | 0.00 | 0.00 |
| 5.5.1 | ESTIMACIONES, DEPRECIACIONES, DETERIOROS, OBSOLESCENCIA Y AMORTIZACIONES | 0.00 | 0.00 |
| 5.5.1.1 | ESTIMACIONES POR PÉRDIDA O DETERIORO DE | 0.00 | 0.00 |

NOTAS AL ESTADO DE FLUJOS DE EFECTIVO
Al 31 de Julio de 2020
(Cifras en pesos)

000028

| | | | |
|---------|---|--------------|---------------|
| 5.5.1.2 | ACTIVOS CIRCULANTES ESTIMACIONES POR PÉRDIDA O DETERIORO DE ACTIVO NO CIRCULANTE | 0.00 | 0.00 |
| 5.5.1.3 | DEPRECIACIÓN DE BIENES INMUEBLES | 0.00 | 0.00 |
| 5.5.1.4 | DEPRECIACIÓN DE INFRAESTRUCTURA | 0.00 | 0.00 |
| 5.5.1.5 | DEPRECIACIÓN DE BIENES MUEBLES | 0.00 | 0.00 |
| 5.5.1.6 | DETERIORO DE LOS ACTIVOS BIOLÓGICOS | 0.00 | 0.00 |
| 5.5.1.7 | AMORTIZACIÓN DE ACTIVOS INTANGIBLES | 0.00 | 0.00 |
| 5.5.1.8 | DISMINUCIÓN DE BIENES POR PÉRDIDA, OBSOLESCENCIA Y DETERIORO | 0.00 | 0.00 |
| 5.5.2 | PROVISIONES | 0.00 | 0.00 |
| 5.5.2.1 | PROVISIONES DE PASIVOS A CORTO PLAZO | 0.00 | 0.00 |
| 5.5.2.2 | PROVISIONES DE PASIVOS A LARGO PLAZO | 0.00 | 0.00 |
| 5.5.3 | DISMINUCIÓN DE INVENTARIOS | 0.00 | 0.00 |
| 5.5.3.1 | DISMINUCIÓN DE INVENTARIOS DE MERCANCÍAS PARA VENTA | 0.00 | 0.00 |
| 5.5.3.2 | DISMINUCIÓN DE INVENTARIOS DE MERCANCÍAS TERMINADAS | 0.00 | 0.00 |
| 5.5.3.3 | DISMINUCIÓN DE INVENTARIOS DE MERCANCÍAS EN PROCESO DE ELABORACIÓN | 0.00 | 0.00 |
| 5.5.3.4 | DISMINUCIÓN DE INVENTARIOS DE MATERIAS PRIMAS, MATERIALES Y SUMINISTROS PARA PRODUCCIÓN | 0.00 | 0.00 |
| 5.5.3.5 | DISMINUCIÓN DE ALMACÉN DE MATERIALES Y SUMINISTROS DE CONSUMO | 0.00 | 0.00 |
| 5.5.4 | AUMENTO POR INSUFICIENCIA DE ESTIMACIONES POR PÉRDIDA O DETERIORO U OBSOLESCENCIA | 0.00 | 0.00 |
| 5.5.4.1 | AUMENTO POR INSUFICIENCIA DE ESTIMACIONES POR PÉRDIDA O DETERIORO U OBSOLESCENCIA | 0.00 | 0.00 |
| 5.5.5 | AUMENTO POR INSUFICIENCIA DE PROVISIONES | 0.00 | 0.00 |
| 5.5.5.1 | AUMENTO POR INSUFICIENCIA DE PROVISIONES | 0.00 | 0.00 |
| 5.5.9 | OTROS GASTOS | 0.00 | 0.00 |
| 5.5.9.1 | GASTOS DE EJERCICIOS ANTERIORES | 0.00 | 0.00 |
| 5.5.9.2 | PÉRDIDAS POR RESPONSABILIDADES | 0.00 | 0.00 |
| 5.5.9.3 | BONIFICACIONES Y DESCUENTOS OTORGADOS | 0.00 | 0.00 |
| 5.5.9.4 | DIFERENCIAS POR TIPO DE CAMBIO NEGATIVAS | 0.00 | 0.00 |
| 5.5.9.5 | DIFERENCIAS DE COTIZACIONES NEGATIVAS EN VALORES NEGOCIABLES | 0.00 | 0.00 |
| 5.5.9.6 | RESULTADO POR POSICIÓN MONETARIA | 0.00 | 0.00 |
| 5.5.9.7 | PÉRDIDAS POR PARTICIPACIÓN PATRIMONIAL | 0.00 | 0.00 |
| 5.5.9.8 | DIFERENCIAS POR REESTRUCTURACIÓN DE DEUDA PÚBLICA NEGATIVAS | 0.00 | 0.00 |
| 5.5.9.9 | OTROS GASTOS VARIOS | 0.00 | 0.00 |
| 5.6 | INVERSIÓN PÚBLICA | 7,391,591.40 | 10,566,236.92 |
| 5.6.1 | INVERSIÓN PÚBLICA CAPITALIZABLE | 7,391,591.40 | 10,566,236.92 |
| 5.6.1.1 | CONSTRUCCIÓN EN EL SECTOR PÚBLICO CAPITALIZABLE IGUAL | 7,391,591.40 | 10,566,236.92 |
| | RESULTADOS DEL EJERCICIO (AHORRO/DESAHORRO) | 3,374,179.77 | 2,426,125.08 |



PRESIDENCIA MUNICIPAL
San Juan Huactzinco
Tlaxcala
2017-2021



TESORERÍA MUNICIPAL
San Juan Huactzinco
Tlaxcala
2017-2021

Bajo protesta de decir verdad declaramos que los Estados Financieros y sus notas, son razonablemente correctos y son responsabilidad del emisor.

NOTA N° 051 ESTADO DE FLUJOS DE EFECTIVO
31 de Julio de 2020
(Cifras en pesos)



000029

**PRESIDENCIA
MUNICIPAL
San Juan
Huactzinco
Tlaxcala**

LIC. ALFREDO VALENCIA MUÑOZ
PRESIDENTE MUNICIPAL CONSTITUCIONAL

C. MARIBEL MUÑOZ RAMIREZ
SINDICO MUNICIPAL

2017-2021



C.P. ADOLFO ESTEBAN GONZALEZ DEL RAZO
TESORERO MUNICIPAL

**TESORERÍA
MUNICIPAL
San Juan
Huactzinco
Tlaxcala
2017-2021**

MUNICIPIO DE SAN JUAN HUACTZINCO TLAXCALA

NOTAS DE MEMORIA
Al 31 de Julio de 2020
(Cifras en pesos)

000030

MEM-01 CUENTAS DE ORDEN CONTABLES:

| Cuenta | Nombre de la Cuenta | Saldo Inicial | Cargo | Abono | Saldo Final |
|--------|--|---------------|-------|-------|-------------|
| 7 | CUENTAS DE ORDEN CONTABLES | 0.00 | 0.00 | 0.00 | 0.00 |
| 7.1 | VALORES | 0.00 | 0.00 | 0.00 | 0.00 |
| 7.1.1 | VALORES EN CUSTODIA | 0.00 | 0.00 | 0.00 | 0.00 |
| 7.1.2 | CUSTODIA DE VALORES | 0.00 | 0.00 | 0.00 | 0.00 |
| 7.1.3 | INSTRUMENTOS DE CRÉDITO PRESTADOS A FORMADORES DE MERCADO | 0.00 | 0.00 | 0.00 | 0.00 |
| 7.1.4 | PRÉSTAMO DE INSTRUMENTOS DE CRÉDITO A FORMADORES DE MERCADO Y SU GARANTÍA | 0.00 | 0.00 | 0.00 | 0.00 |
| 7.1.5 | INSTRUMENTOS DE CRÉDITO RECIBIDOS EN GARANTÍA DE LOS FORMADORES DE MERCADO | 0.00 | 0.00 | 0.00 | 0.00 |
| 7.1.6 | GARANTÍA DE CRÉDITOS RECIBIDOS DE LOS FORMADORES DE MERCADO | 0.00 | 0.00 | 0.00 | 0.00 |
| 7.2 | EMISION DE OBLIGACIONES | 0.00 | 0.00 | 0.00 | 0.00 |
| 7.2.1 | AUTORIZACIÓN PARA LA EMISIÓN DE BONOS, TITULOS Y VALORES DE LA DEUDA PÚBLICA INTERNA | 0.00 | 0.00 | 0.00 | 0.00 |
| 7.2.2 | AUTORIZACIÓN PARA LA EMISIÓN DE BONOS, TITULOS Y VALORES DE LA DEUDA PÚBLICA EXTERNA | 0.00 | 0.00 | 0.00 | 0.00 |
| 7.2.3 | EMISIONES AUTORIZADAS DE LA DEUDA PÚBLICA INTERNA Y EXTERNA | 0.00 | 0.00 | 0.00 | 0.00 |
| 7.2.4 | SUSCRIPCIÓN DE CONTRATOS DE PRÉSTAMOS Y OTRAS OBLIGACIONES DE LA DEUDA PÚBLICA INTERNA | 0.00 | 0.00 | 0.00 | 0.00 |
| 7.2.5 | SUSCRIPCIÓN DE CONTRATOS DE PRÉSTAMOS Y OTRAS OBLIGACIONES DE LA DEUDA PÚBLICA EXTERNA | 0.00 | 0.00 | 0.00 | 0.00 |
| 7.2.6 | CONTRATOS DE PRÉSTAMOS Y OTRAS OBLIGACIONES DE LA DEUDA PÚBLICA INTERNA Y EXTERNA | 0.00 | 0.00 | 0.00 | 0.00 |
| 7.3 | AVALES Y GARANTIAS | 0.00 | 0.00 | 0.00 | 0.00 |
| 7.3.1 | AVALES AUTORIZADOS | 0.00 | 0.00 | 0.00 | 0.00 |
| 7.3.2 | AVALES FIRMADOS | 0.00 | 0.00 | 0.00 | 0.00 |
| 7.3.3 | FIANZAS Y GARANTÍAS RECIBIDAS POR DEUDAS A COBRAR | 0.00 | 0.00 | 0.00 | 0.00 |
| 7.3.4 | FIANZAS Y GARANTÍAS RECIBIDAS | 0.00 | 0.00 | 0.00 | 0.00 |
| 7.3.5 | FIANZAS OTORGADAS PARA RESPALDAR OBLIGACIONES NO FISCALES DEL GOBIERNO | 0.00 | 0.00 | 0.00 | 0.00 |
| 7.3.6 | FIANZAS OTORGADAS DEL GOBIERNO PARA RESPALDAR OBLIGACIONES NO FISCALES | 0.00 | 0.00 | 0.00 | 0.00 |
| 7.4 | JUICIOS | 0.00 | 0.00 | 0.00 | 0.00 |
| 7.4.1 | DEMANDAS JUDICIAL EN PROCESO DE RESOLUCIÓN | 0.00 | 0.00 | 0.00 | 0.00 |
| 7.4.2 | RESOLUCIÓN DE DEMANDAS EN PROCESO JUDICIAL | 0.00 | 0.00 | 0.00 | 0.00 |
| 7.5 | INVERSION MEDIANTE PROYECTOS PARA PRESTACION DE SERVICIOS (PPS) Y SIMILARES | 0.00 | 0.00 | 0.00 | 0.00 |
| 7.5.1 | CONTRATOS PARA INVERSIÓN MEDIANTE PROYECTOS PARA PRESTACIÓN DE SERVICIOS (PPS) Y SIMILARES | 0.00 | 0.00 | 0.00 | 0.00 |
| 7.5.2 | INVERSIÓN PÚBLICA CONTRATADA MEDIANTE PROYECTOS PARA PRESTACIÓN DE SERVICIOS (PPS) Y SIMILARES | 0.00 | 0.00 | 0.00 | 0.00 |
| 7.6 | BIENES EN CONCESIONADOS O EN COMODATO | 0.00 | 0.00 | 0.00 | 0.00 |
| 7.6.1 | BIENES BAJO CONTRATO EN CONCESIÓN | 0.00 | 0.00 | 0.00 | 0.00 |
| 7.6.2 | CONTRATO DE CONCESIÓN POR BIENES | 0.00 | 0.00 | 0.00 | 0.00 |



PRESIDENCIA MUNICIPAL
San Juan Huactzinco Tlaxcala
2017-2021



TESORERÍA MUNICIPAL
San Juan Huactzinco Tlaxcala
2017-2021

NOTAS DE MEMORIA
Al 31 de Julio de 2020
(Cifras en pesos)

000031

| | | | | | |
|-------|---|------|------|------|--|
| 7.6.3 | BIENES BAJO CONTRATO EN COMODATO | 0.00 | 0.00 | 0.00 | |
| 7.6.4 | CONTRATO DE COMODATO POR BIENES | 0.00 | 0.00 | 0.00 | |
| 7.X | BIENES ARQUEOLÓGICOS, ARTÍSTICOS E HISTÓRICOS | 0.00 | 0.00 | 0.00 | |
| 7.X.1 | BIENES ARQUEOLÓGICOS EN CUSTODIA | 0.00 | 0.00 | 0.00 | |
| 7.X.2 | CUSTODIA DE BIENES ARQUEOLÓGICOS | 0.00 | 0.00 | 0.00 | |
| 7.X.3 | BIENES ARTÍSTICOS EN CUSTODIA | 0.00 | 0.00 | 0.00 | |
| 7.X.4 | CUSTODIA DE BIENES ARTÍSTICOS | 0.00 | 0.00 | 0.00 | |
| 7.X.5 | BIENES HISTÓRICOS EN CUSTODIA | 0.00 | 0.00 | 0.00 | |
| 7.X.6 | CUSTODIA DE BIENES HISTÓRICOS | 0.00 | 0.00 | 0.00 | |

MEM-02 CUENTAS DE ORDEN PRESUPUESTARIAS:

| Cuenta | Nombre de la Cuenta | Saldo Inicial | Cargo | Abono | Saldo Final |
|--------|---|---------------|----------------|----------------|---------------|
| 8 | CUENTAS DE ORDEN PRESUPUESTARIAS | 0.00 | 168,479,311.37 | 168,479,311.37 | |
| 8.1 | LEY DE INGRESOS | 0.00 | 76,810,837.77 | 76,810,837.77 | |
| 8.1.1 | LEY DE INGRESOS ESTIMADA | 0.00 | 32,015,657.45 | 0.00 | 32,015,657.45 |
| 8.1.2 | LEY DE INGRESOS POR EJECUTAR | 0.00 | 22,161,442.20 | 32,487,953.37 | 10,322,541.15 |
| 8.1.3 | MODIFICACIONES A LA LEY DE INGRESOS ESTIMADA | 0.00 | 472,295.92 | 0.00 | 472,295.92 |
| 8.1.4 | LEY DE INGRESOS DEVENGADA | 0.00 | 22,161,442.20 | 22,161,442.20 | |
| 8.1.5 | LEY DE INGRESOS RECAUDADA | 0.00 | 0.00 | 22,161,442.20 | 22,161,442.20 |
| 8.2 | PRESUPUESTO DE EGRESOS | 0.00 | 91,668,473.60 | 91,668,473.60 | |
| 8.2.1 | PRESUPUESTO DE EGRESOS APROBADO | 0.00 | 0.00 | 32,507,482.34 | 32,507,482.34 |
| 8.2.2 | PRESUPUESTO DE EGRESOS POR EJERCER | 0.00 | 35,658,625.12 | 15,343,350.40 | 20,315,274.72 |
| 8.2.3 | MODIFICACIONES AL PRESUPUESTO DE EGRESOS APROBADO | 0.00 | 1,787,851.04 | 3,151,142.78 | 1,366,689.74 |
| 8.2.4 | PRESUPUESTO DE EGRESOS COMPROMETIDO | 0.00 | 13,555,499.36 | 13,555,499.36 | |
| 8.2.5 | PRESUPUESTO DE EGRESOS DEVENGADO | 0.00 | 13,555,499.36 | 13,555,499.36 | |
| 8.2.6 | PRESUPUESTO DE EGRESOS EJERCIDO | 0.00 | 13,555,499.36 | 13,555,499.36 | |
| 8.2.7 | PRESUPUESTO DE EGRESOS PAGADO | 0.00 | 13,555,499.36 | 0.00 | 13,555,499.36 |

Bajo protesta de decir verdad declaramos que los Estados Financieros y sus notas, son razonablemente correctos y son responsabilidad del emisor.

LIC. ALFREDO VALENCIA MUÑOZ
PRESIDENTE MUNICIPAL CONSTITUCIÓN

C. MARIBEL MUÑOZ RAMÍREZ
SINDICO MUNICIPAL

C.P. ADOLFO RAMÍREZ GONZÁLEZ DEL RAZO
TESORERO MUNICIPAL

TESORERÍA MUNICIPAL
San Juan Huactzinco Tlaxcala
2017-2021



PRESIDENCIA MUNICIPAL
San Juan Huactzinco Tlaxcala
2017-2021

ESTADO ANALÍTICO DEL ACTIVO
Del 1 de Enero al 31 de Julio de 2020
(Cifras en pesos)

000032

| Concepto | Saldo Inicial 1 | Cargos del periodo 2 | Abonos del periodo 3 | Saldo final 4=(1+2-3) | Variación 5=4-1 |
|---|--------------------|-------------------------|-------------------------|--------------------------|--------------------|
| ACTIVO | 40,266,994.20 | 51,852,888.18 | 48,564,200.88 | 43,555,681.50 | 2,288,687.30 |
| ACTIVO CIRCULANTE | 5,806,161.69 | 49,693,059.85 | 41,172,609.48 | 14,326,612.06 | 8,519,450.37 |
| EFFECTIVO Y EQUIVALENTES | 5,770,075.36 | 25,815,858.00 | 18,273,557.70 | 13,312,375.66 | 7,542,300.30 |
| DERECHOS A RECIBIR EFECTIVO O EQUIVALENTES | 11,876.33 | 22,925,442.59 | 22,840,927.60 | 96,391.32 | 84,515.00 |
| DERECHOS A RECIBIR BIENES O SERVICIOS | 24,210.00 | 951,759.26 | 58,124.18 | 917,845.08 | 893,635.08 |
| INVENTARIOS | 0.00 | 0.00 | 0.00 | 0.00 | 0.00 |
| ALMACENES | 0.00 | 0.00 | 0.00 | 0.00 | 0.00 |
| ESTIMACIÓN POR PÉRDIDA O DETERIORO DE ACTIVOS CIRCULANTES | 0.00 | 0.00 | 0.00 | 0.00 | 0.00 |
| OTROS ACTIVOS CIRCULANTES | 0.00 | 0.00 | 0.00 | 0.00 | 0.00 |
| ACTIVO NO CIRCULANTE | 34,460,832.51 | 2,159,828.33 | 7,391,591.40 | 29,229,069.44 | 4,759,828.33 |
| INVERSIONES FINANCIERAS A LARGO PLAZO | 0.00 | 0.00 | 0.00 | 0.00 | 0.00 |
| DERECHOS A RECIBIR EFECTIVO O EQUIVALENTES A LARGO PLAZO | 0.00 | 0.00 | 0.00 | 0.00 | 0.00 |
| BIENES INMUEBLES, INFRAESTRUCTURA Y CONSTRUCCIONES EN PROCESO | 27,745,597.41 | 2,114,174.32 | 7,391,591.40 | 22,468,180.33 | 4,707,174.32 |
| BIENES MUEBLES | 8,579,868.76 | 45,654.01 | 0.00 | 8,625,522.77 | 45,654.01 |
| ACTIVOS INTANGIBLES | 19,000.00 | 0.00 | 0.00 | 19,000.00 | 0.00 |
| DEPRECIACIÓN, DETERIORO Y AMORTIZACIÓN ACUMULADA DE BIENES | -1,883,633.66 | 0.00 | 0.00 | -1,883,633.66 | 0.00 |
| ACTIVOS DIFERIDOS | 0.00 | 0.00 | 0.00 | 0.00 | 0.00 |
| ESTIMACIÓN POR PÉRDIDA O DETERIORO DE ACTIVOS NO CIRCULANTES | 0.00 | 0.00 | 0.00 | 0.00 | 0.00 |
| OTROS ACTIVOS NO CIRCULANTES | 0.00 | 0.00 | 0.00 | 0.00 | 0.00 |



PRESIDENCIA
MUNICIPAL
San Juan
Huactzinco
Tlaxcala
2017-2021



TESORERÍA
MUNICIPAL
San Juan
Huactzinco
Tlaxcala
2017-2021

Bajo protesta de decir verdad declaramos que los Estados Financieros y sus notas, son razonablemente correctos y son responsabilidad del emisor.

ANALÍTICO DEL ACTIVO
Del 1 de Julio al 31 de Julio de 2020
(en Pesos)

000033



PRESIDENCIA
MUNICIPAL

San Juan

Huactzinco
Tlaxcala

LIC. ALFREDO VALENTE MUÑOZ
PRESIDENTE MUNICIPAL CONSTITUCIONAL

C. MARIBEL MUÑOZ RAMIREZ
SINDICO MUNICIPAL

2017-2021



C. P. ADG. DEL RAZO

TESORERÍA
MUNICIPAL
San Juan
Huactzinco
Tlaxcala
2017-2021

MUNICIPIO DE SAN JUAN HUACTZINCO TLAXCALA

ESTADO ANALÍTICO DE LA DEUDA Y OTROS PASIVOS
Del 1 de Enero al 31 de Julio de 2020
(Cifras en pesos)

000034

| DENOMINACIÓN DE LAS DEUDAS | Moneda de Contratación | Institución o País Acreedor | Saldo Inicial del Periodo | Saldo Final del Periodo |
|--|------------------------|-----------------------------|---------------------------|-------------------------|
| DEUDA PÚBLICA | | | | |
| CORTO PLAZO | | | | |
| DEUDA INTERNA | | | | |
| Instituciones de Crédito | | | 0.00 | 0.00 |
| Títulos y Valores | | | 0.00 | 0.00 |
| Arrendamientos financieros | | | 0.00 | 0.00 |
| DEUDA EXTERNA | | | | |
| Organismos Financieros Internacionales | | | 0.00 | 0.00 |
| Deuda Bilateral | | | 0.00 | 0.00 |
| Títulos y Valores | | | 0.00 | 0.00 |
| Arrendamientos Financieros | | | 0.00 | 0.00 |
| SUBTOTAL CORTO PLAZO | | | 0.00 | 0.00 |
| LARGO PLAZO | | | | |
| DEUDA INTERNA | | | | |
| Instituciones de Crédito | | | 0.00 | 0.00 |
| Títulos y Valores | | | 0.00 | 0.00 |
| Arrendamientos financieros | | | 0.00 | 0.00 |
| DEUDA EXTERNA | | | | |
| Organismos Financieros Internacionales | | | 0.00 | 0.00 |
| Deuda Bilateral | | | 0.00 | 0.00 |
| Títulos y Valores | | | 0.00 | 0.00 |
| Arrendamientos Financieros | | | 0.00 | 0.00 |
| SUBTOTAL LARGO PLAZO | | | 0.00 | 0.00 |
| OTROS PASIVOS | | | 318,587.06 | 235,563.90 |
| TOTAL DEUDA Y OTROS PASIVOS | | | 318,587.06 | 235,563.90 |



testamos de decir verdad declaramos que los Estados Financieros y sus notas, son razonablemente correctos y son responsabilidad del emisor.

PRESIDENCIA MUNICIPAL
San Juan Huactzinco Tlaxcala
2017-2021



C. MARIBEL MUÑOZ RAMIREZ
SINDICO MUNICIPAL

TESORERÍA MUNICIPAL

C.P. ADOLFO RAMÍREZ DEL RAZO
TESORERO MUNICIPAL

San Juan Huactzinco Tlaxcala
2017-2021

ESTADO ANALÍTICO DE INGRESOS

Del 1 de Enero al 31 de Julio de 2020
(Cifras en pesos)

| Rubro de Ingresos | Ingreso Estimado (1) | Ampliaciones y Reducciones (2) | Ingreso Modificado (3=1+2) | Ingreso Devengado (4) | Ingreso Recaudado (5) | Diferencia (6=5-1) |
|---|----------------------|--------------------------------|----------------------------|-----------------------|-----------------------|--------------------|
| IMPUESTOS | 155,000.00 | 0.00 | 155,000.00 | 129,143.00 | 129,143.00 | -25,857.00 |
| CUOTAS Y APORT. DE SEGURIDAD SOCIAL | 0.00 | 0.00 | 0.00 | 0.00 | 0.00 | 0.00 |
| CONTRIBUCIONES DE MEJORAS | 0.00 | 0.00 | 0.00 | 0.34 | 0.34 | 0.34 |
| DERECHOS | 386,000.00 | 0.00 | 386,000.00 | 327,326.74 | 327,326.74 | -58,673.26 |
| PRODUCTOS | 13,000.00 | 0.00 | 13,000.00 | 15,495.42 | 15,495.42 | 2,495.42 |
| APROVECHAMIENTOS | 30,000.00 | 0.00 | 30,000.00 | 0.00 | 0.00 | -30,000.00 |
| INGRESOS POR VENTAS DE BIENES, | 0.00 | 0.00 | 0.00 | 0.00 | 0.00 | 0.00 |
| PRESTACIÓN DE SERVICIOS Y OTROS INGRESOS | | | | | | |
| PARTICIPACIONES, APORTACIONES, CONVENIOS, | 31,431,657.45 | 472,295.92 | 31,903,953.37 | 21,689,476.70 | 21,689,476.70 | -9,742,180.75 |
| INCENTIVOS DERIV. DE LA COLAB. FISCAL Y | | | | | | |
| FONDOS DIST. DE APORT | | | | | | |
| TRANSFERENCIAS, ASIGNACIONES, SUBSIDIOS | 0.00 | 0.00 | 0.00 | 0.00 | 0.00 | 0.00 |
| Y SUBVENCIONES, Y PENSIONES Y | | | | | | |
| JUBILACIONES | | | | | | |
| INGRESOS DERIVADOS DE FINANCIAMIENTOS | 0.00 | 0.00 | 0.00 | 0.00 | 0.00 | 0.00 |
| TOTAL | 32,015,657.45 | 472,295.92 | 32,487,953.37 | 22,161,442.20 | 22,161,442.20 | |
| Ingresos Excedentes | | | | | | 0.00 |



TESORERÍA MUNICIPAL
San Juan Huactzinco Tlaxcala
2017-2021



PRESIDENCIA MUNICIPAL
San Juan Huactzinco Tlaxcala
2017-2021

ESTADO ANALÍTICO DE INGRESOS

Del 1 de Enero al 31 de Julio de 2020
(Cifras en pesos)

| Estado Analítico de Ingresos por Fuente de Financiamiento | Ingreso Estimado (1) | Ampliaciones/ Reducciones (2) | Ingreso Modificado (3=1+2) | Ingreso Devengado (4) | Ingreso Recaudado (5) | Diferencia (6=5-1) |
|---|----------------------------|-------------------------------------|----------------------------------|-----------------------------|-----------------------------|-----------------------|
| INGRESOS DEL PODER EJECUTIVO FEDERAL O ESTATAL Y DE LOS MUNICIPIOS | 32,015,657.45 | 472,295.92 | 32,487,953.37 | 22,161,442.20 | 22,161,442.20 | -9,854,215.25 |
| IMPUESTOS | 155,000.00 | 0.00 | 155,000.00 | 129,143.00 | 129,143.00 | -25,857.00 |
| CUOTAS Y APORT. DE SEGURIDAD SOCIAL | 0.00 | 0.00 | 0.00 | 0.00 | 0.00 | 0.00 |
| CONTRIBUCIONES DE MEJORAS | 0.00 | 0.00 | 0.00 | 0.34 | 0.34 | 0.34 |
| DERECHOS | 386,800.00 | 0.00 | 386,800.00 | 327,326.74 | 327,326.74 | -59,473.26 |
| PRODUCTOS | 13,000.00 | 0.00 | 13,000.00 | 15,495.42 | 15,495.42 | 2,495.42 |
| APROVECHAMIENTOS | 30,000.00 | 0.00 | 30,000.00 | 0.00 | 0.00 | -30,000.00 |
| PARTICIPACIONES, APORTACIONES, CONVENIOS, INCENTIVOS DERIV. DE LA COLAB. FISCAL Y FONDOS DIST. DE APORT | 31,431,657.45 | 472,295.92 | 31,903,953.37 | 21,689,476.70 | 21,689,476.70 | -9,742,180.75 |
| TRANSFERENCIAS, ASIGNACIONES, SUBSIDIOS Y SUBVENCIÓNES, Y PENSIONES Y JUBILACIONES | 0.00 | 0.00 | 0.00 | 0.00 | 0.00 | 0.00 |
| INGRESOS DE LOS ENTES PÚBLICOS DE LOS PODERES LEGISLATIVO Y JUDICIAL, DE LOS ÓRGANOS AUTÓNOMOS Y DEL SECTOR PARAESTATAL O PARAMUNICIPAL, ASÍ COMO DE LAS EMPRESAS PRODUCTIVAS DEL ESTADO | 0.00 | 0.00 | 0.00 | 0.00 | 0.00 | 0.00 |
| CUOTAS Y APORT. DE SEGURIDAD SOCIAL PRODUCTOS | 0.00 | 0.00 | 0.00 | 0.00 | 0.00 | 0.00 |
| PRESTACIÓN DE SERVICIOS Y OTROS INGRESOS TRANSFERENCIAS, ASIGNACIONES, SUBSIDIOS Y SUBVENCIÓNES, Y PENSIONES Y JUBILACIONES | 0.00 | 0.00 | 0.00 | 0.00 | 0.00 | 0.00 |



TESORERÍA
MUNICIPAL
San Juan
Huacizincó
Tlaxcala
2017-2021



PRESIDENCIA
MUNICIPAL
San Juan
Huacizincó
Tlaxcala
2017-2021

000036

MUNICIPIO DE SAN JUAN HUACIZINCO TLAXCALA
 ESTADO ANALÍTICO DE INGRESOS
 Del 1 de Enero al 31 de Julio de 2020
 (Cifras en pesos)

| Estado Analítico de Ingresos por Fuente de Financiamiento | Ingreso Estimado (1) | Ampliaciones/ Reducciones (2) | Ingreso Modificado (3=1+2) | Ingreso Devengado (4) | Ingreso Recaudado (5) | Diferencia (6=5-1) |
|--|----------------------------|-------------------------------------|----------------------------------|-----------------------------|-----------------------------|-----------------------|
| INGRESOS DERIVADOS DE FINANCIAMIENTO | 0.00 | 0.00 | 0.00 | 0.00 | 0.00 | 0.00 |
| INGRESOS DERIVADOS DE FINANCIAMIENTOS | 0.00 | 0.00 | 0.00 | 0.00 | 0.00 | 0.00 |
| TOTAL | 32,015,400.00 | 472,295.92 | 32,487,695.92 | 22,161,442.20 | 22,161,442.20 | 0.00 |
| | | | | | Ingresos Excedentes | 0.00 |

Bajo protesta de decir verdad, certificamos que los Estados Financieros y sus notas, son razonablemente correctos y son responsabilidad del emisor.

PRESIDENCIA
MUNICIPAL
 San Juan
 Huactzinco

LIC. ALFREDO VALENTE
 PRESIDENTE MUNICIPAL
 C. MARIBEL MUÑOZ RAMIREZ
 SINDICO MUNICIPAL



000037

ESTADO ANALÍTICO DEL EJERCICIO DEL PRESUPUESTO DE EGRESOS
 CLASIFICACIÓN ADMINISTRATIVA
 Del 1 de Enero al 31 de Julio de 2020
 (Cifras en pesos)

| Concepto | Egreso Aprobado (1) | Ampliaciones/Reducciones (2) | Egreso Modificado (3=1+2) | Egreso Devengado (4) | Egreso Pagado (5) | Subejercicio (6=3-4) |
|--|---------------------|------------------------------|---------------------------|----------------------|-------------------|----------------------|
| 3 SECTOR PUBLICO MUNICIPAL | 32,507,482.34 | 1,363,291.74 | 33,870,774.08 | 13,555,499.36 | 13,555,499.36 | 20,315,274.72 |
| 3.1 SECTOR PUBLICO NO FINANCIERO | 32,507,482.34 | 1,363,291.74 | 33,870,774.08 | 13,555,499.36 | 13,555,499.36 | 20,315,274.72 |
| 3.1.1 GOBIERNO GENERAL MUNICIPAL | 32,507,482.34 | 1,363,291.74 | 33,870,774.08 | 13,555,499.36 | 13,555,499.36 | 20,315,274.72 |
| 3.1.1.1 GOBIERNO MUNICIPAL | 32,507,482.34 | 1,363,291.74 | 33,870,774.08 | 13,555,499.36 | 13,555,499.36 | 20,315,274.72 |
| 000 RAMO GENERAL | 0.00 | 0.00 | 0.00 | 0.00 | 0.00 | 0.00 |
| 001 PRESIDENCIA | 2,741,421.94 | 111,205.82 | 2,852,627.76 | 1,704,078.24 | 1,704,078.24 | 1,148,549.52 |
| 002 SINDICATURA | 486,561.92 | 0.00 | 486,561.92 | 224,614.34 | 224,614.34 | 261,947.58 |
| 003 REGIDORES | 1,613,540.78 | -6,500.00 | 1,607,040.78 | 846,476.73 | 846,476.73 | 760,564.05 |
| 004 TESORERÍA | 2,255,504.01 | 19,566.03 | 2,275,070.04 | 963,456.65 | 963,456.65 | 1,311,613.39 |
| 005 SECRETARÍA H. AYUNTAMIENTO | 1,235,926.08 | -89,800.00 | 1,146,126.08 | 474,456.28 | 474,456.28 | 671,669.80 |
| 006 OBRAS PÚBLICAS | 9,664,839.07 | 1,400,196.37 | 11,065,035.44 | 2,708,947.62 | 2,708,947.62 | 8,356,087.82 |
| 007 SEGURIDAD PÚBLICA | 4,273,644.56 | 80,000.00 | 4,353,644.56 | 2,096,857.72 | 2,096,857.72 | 2,256,786.84 |
| 008 SERVICIOS PÚBLICOS MUNICIPALES | 1,934,453.67 | -14,876.48 | 1,919,577.19 | 866,082.24 | 866,082.24 | 1,053,494.95 |
| 009 PROTECCIÓN CIVIL | 445,959.83 | 0.00 | 445,959.83 | 131,304.23 | 131,304.23 | 314,655.60 |
| 010 DEPORTES | 415,366.06 | 3,000.00 | 418,366.06 | 188,155.62 | 188,155.62 | 230,210.44 |
| 011 CULTURA | 225,769.87 | -44,500.00 | 181,269.87 | 85,947.37 | 85,947.37 | 95,322.50 |
| 012 ECOLOGÍA | 1,057,622.56 | -80,000.00 | 977,622.56 | 590,234.19 | 590,234.19 | 387,388.37 |
| 013 REGISTRO CIVIL | 578,287.15 | 0.00 | 578,287.15 | 260,500.28 | 260,500.28 | 317,786.87 |
| 014 PLANEACIÓN | 450,465.34 | 0.00 | 450,465.34 | 115,660.35 | 115,660.35 | 334,804.99 |
| 015 CONTRALORÍA | 0.00 | 0.00 | 0.00 | 0.00 | 0.00 | 0.00 |
| 016 JURÍDICO | 474,613.45 | 0.00 | 474,613.45 | 237,516.14 | 237,516.14 | 237,097.31 |
| 017 INFORMÁTICA | 0.00 | 0.00 | 0.00 | 0.00 | 0.00 | 0.00 |
| 018 COMUNICACIÓN SOCIAL | 253,681.81 | 0.00 | 253,681.81 | 113,468.14 | 113,468.14 | 140,213.67 |
| 019 MINISTERIO PÚBLICO | 241,105.54 | 1,000.00 | 242,105.54 | 72,200.83 | 72,200.83 | 169,904.71 |
| 020 DIF MUNICIPAL | 1,350,309.67 | -10,000.00 | 1,340,309.67 | 536,513.98 | 536,513.98 | 803,795.69 |
| 021 COMISIONES DE AGUA POTABLE | 2,003,010.45 | 5,000.00 | 2,008,010.45 | 968,454.03 | 968,454.03 | 1,039,556.42 |
| 022 ACCESO A LA INFORMACIÓN | 560,353.17 | -10,000.00 | 550,353.17 | 250,926.39 | 250,926.39 | 299,426.78 |
| 023 DESARROLLO ECONOMICO | 132,948.01 | 0.00 | 132,948.01 | 65,463.19 | 65,463.19 | 67,484.82 |
| 024 INSTITUTO MUNICIPAL DE LA MUJER | 112,077.40 | 0.00 | 112,077.40 | 54,184.80 | 54,184.80 | 56,892.60 |
| 025 INSTITUTO MUNICIPAL DE LA JUVENTUD | 0.00 | 0.00 | 0.00 | 0.00 | 0.00 | 0.00 |
| 100 PRESIDENCIA DE COMUNIDAD 1 | 0.00 | 0.00 | 0.00 | 0.00 | 0.00 | 0.00 |
| TOTAL DEL GASTO | 32,507,482.34 | 1,363,291.74 | 33,870,774.08 | 13,555,499.36 | 13,555,499.36 | 20,315,274.72 |

UNIDOS MEXICANOS
 PRESIDENCIA MUNICIPAL
 San Juan Huactzinco Tlaxcala
 2017-2021

000038

Bajo protesta de decir verdad declaramos que los Estados Financieros y sus notas, son razonablemente correctos y son responsabilidad del emisor.

UNIDOS MEXICANOS
 TESORERÍA MUNICIPAL
 San Juan Huactzinco Tlaxcala
 2017-2021

TESORERÍA MUNICIPAL
 San Juan Huactzinco Tlaxcala
 2017-2021

ESTADO ANALÍTICO DEL EJERCICIO DEL PRESUPUESTO DE EGRESOS
CLASIFICACIÓN ADMINISTRATIVA

Del 1 de Julio de 2020
(en pesos)



**PRESIDENCIA
MUNICIPAL
San Juan
Huactzinco**

LIC. ALFREDO VALENCIA MORALES
PRESIDENTE MUNICIPAL CONS. 2017-2020
C. MARIBEL MUÑOZ RAMÍREZ
SINDICO MUNICIPAL

**Tlaxcala
2017-2020**



**TESORERÍA
MUNICIPAL
San Juan
Huactzinco
Tlaxcala
2017-2021**

000039

MUNICIPIO DE SAN JUAN HUACTZINCO TLAXCALA

ESTADO ANALÍTICO DEL EJERCICIO DEL PRESUPUESTO DE EGRESOS
 CLASIFICACIÓN ECONÓMICA (POR TIPO DE GASTO)
 Del 1 de Enero al 31 de Julio de 2020
 (Cifras en pesos)

| Concepto | Egreso Aprobado (1) | Ampliaciones/Reducciones (2) | Egreso Modificado (3=1+2) | Egreso Devengado (4) | Egreso Pagado (5) | Subejercicio (6=3-4) |
|---|----------------------|------------------------------|---------------------------|----------------------|----------------------|----------------------|
| 1 GASTO CORRIENTE | 23,323,952.89 | 117,264.48 | 23,441,217.37 | 11,395,671.03 | 11,395,671.03 | 12,045,546.34 |
| 2 GASTO DE CAPITAL | 9,183,529.45 | 1,246,027.26 | 10,429,556.71 | 2,159,828.33 | 2,159,828.33 | 8,269,728.38 |
| 3 AMORTIZACIÓN DE LA DEUDA Y DISMINUCIÓN DE PASIVOS | 0.00 | 0.00 | 0.00 | 0.00 | 0.00 | 0.00 |
| 4 PENSIONES Y JUBILACIONES | 0.00 | 0.00 | 0.00 | 0.00 | 0.00 | 0.00 |
| 5 PARTICIPACIONES | 0.00 | 0.00 | 0.00 | 0.00 | 0.00 | 0.00 |
| TOTALES GASTO | 32,507,482.34 | 1,363,291.74 | 33,870,774.08 | 13,555,499.36 | 13,555,499.36 | 20,315,274.72 |



PRESIDENCIA MUNICIPAL
Huactzinco
Tlaxcala
 2017-2021

decir verdad declaramos que los Estados Financieros y sus notas, razonablemente correctos y son responsabilidad del emisor.

C. MARIBEL MUÑOZ RAMIREZ
 SINDICO MUNICIPAL



000040

MUNICIPIO DE SAN JUAN HUACZINCO TLAJALPA

ESTADO ANALÍTICO DEL EJERCICIO DEL PRESUPUESTO DE EGRESOS
 CLASIFICACIÓN POR OBJETO DEL GASTO (CAPÍTULO Y CONCEPTO)
 Del 1 de Enero al 31 de Julio de 2020
 (Cifras en pesos)

000041

| Concepto | Egreso Aprobado (1) | Ampliaciones/Reducciones (2) | Egreso Modificado (3=1+2) | Egreso Devengado (4) | Egreso Pagado (5) | Subejercicio (6=3-4) |
|--|---------------------|------------------------------|---------------------------|----------------------|-------------------|----------------------|
| 1 SERVICIOS PERSONALES | 14,731,306.40 | 0.00 | 14,731,306.40 | 7,067,637.61 | 7,067,637.61 | 7,663,668.79 |
| 1.1 REMUNER. AL PERS. D/CARÁCTER PERMANENTE | 12,253,252.46 | 0.00 | 12,253,252.46 | 6,679,698.30 | 6,679,698.30 | 5,573,554.16 |
| 1.2 REMUNER./PERSONAL D/CARÁCT. TRANSIT. | 0.00 | 0.00 | 0.00 | 0.00 | 0.00 | 0.00 |
| 1.3 REMUNERACIONES ADICIONALES Y ESPECIALES | 1,897,931.19 | 0.00 | 1,897,931.19 | 226,174.76 | 226,174.76 | 1,671,756.43 |
| 1.4 SEGURIDAD SOCIAL | 0.00 | 0.00 | 0.00 | 0.00 | 0.00 | 0.00 |
| 1.5 OTRAS PRESTACIONES SOCIALES Y ECONÓMICAS | 580,122.75 | 0.00 | 580,122.75 | 161,764.55 | 161,764.55 | 418,358.20 |
| 1.6 PREVISIONES | 0.00 | 0.00 | 0.00 | 0.00 | 0.00 | 0.00 |
| 1.7 PAGO DE ESTÍMULOS A SERVIDORES PÚBLICOS | 0.00 | 0.00 | 0.00 | 0.00 | 0.00 | 0.00 |
| 2 MATERIALES Y SUMINISTROS | 2,710,134.96 | -50,672.03 | 2,659,462.95 | 1,180,139.44 | 1,180,139.44 | 1,479,323.51 |
| 2.1 MAT. ALMÓN. EMIS. D/DOCTOS Y ART.OFIC. | 484,487.00 | 13,500.00 | 497,987.00 | 197,865.22 | 197,865.22 | 300,121.78 |
| 2.2 ALIMENTOS Y UTENSILIOS | 337,995.94 | -134,368.00 | 203,627.94 | 67,072.34 | 67,072.34 | 136,555.60 |
| 2.3 MAT. PRIMAS Y MAT. D/PROD.Y COMERC. | 0.00 | 0.00 | 0.00 | 0.00 | 0.00 | 0.00 |
| 2.4 MATERIALES Y ART.D/CONST.Y DE REPAR. | 223,572.00 | 53,000.00 | 276,572.00 | 69,387.42 | 69,387.42 | 207,184.58 |
| 2.5 PRODUCTOS QUIM. FARMAC.Y DE LABORATORIO | 90,000.00 | 0.00 | 90,000.00 | 39,695.38 | 39,695.38 | 50,304.62 |
| 2.6 COMBUSTIBLES, LUBRICANTES Y ADITIVOS | 1,039,753.99 | 0.00 | 1,039,753.99 | 618,149.87 | 618,149.87 | 421,604.12 |
| 2.7 VEST.BLANCOS, PREND.D/FROT.Y ART.DEP. | 205,000.00 | 7,195.97 | 212,195.97 | 102,072.34 | 102,072.34 | 110,123.63 |
| 2.8 MATERIALES Y SUMINIST.P/SEG. PÚB. | 30,000.00 | 0.00 | 30,000.00 | 1,341.00 | 1,341.00 | 28,659.00 |
| 2.9 HERRAMIENTAS, REFACC.Y ACCES.MENORES | 299,326.05 | 10,000.00 | 309,326.05 | 84,555.87 | 84,555.87 | 224,770.18 |
| 3 SERVICIOS GENERALES | 5,364,471.51 | -479,363.49 | 4,885,108.02 | 2,340,410.71 | 2,340,410.71 | 2,544,697.31 |
| 3.1 SERVICIOS BÁSICOS | 2,675,014.72 | 0.00 | 2,675,014.72 | 1,338,809.80 | 1,338,809.80 | 1,336,204.92 |
| 3.2 SERVICIOS DE ARRENDAMIENTO | 91,000.00 | 8,934.99 | 99,934.99 | 27,990.03 | 27,990.03 | 71,944.96 |
| 3.3 SERV.PROF.CIENT.TÉCN.Y OTROS | 134,200.00 | 10,000.00 | 144,200.00 | 38,356.52 | 38,356.52 | 105,843.48 |
| 3.4 SERVICIOS FINAN.BANC.Y COMERC. | 63,000.00 | 13,566.03 | 76,566.03 | 15,185.69 | 15,185.69 | 61,380.34 |
| 3.5 SERV.D/INST.REPAR.MANTO Y VIÁTICOS | 959,590.80 | 63,000.00 | 1,022,590.80 | 613,285.78 | 613,285.78 | 409,305.02 |
| 3.6 SERVICIOS DE COMUNIC.SOCIAL Y VIÁTICOS | 98,740.00 | 10,000.00 | 108,740.00 | 61,716.44 | 61,716.44 | 47,023.56 |
| 3.7 SERVICIOS DE TRASLADO Y VIÁTICOS | 56,200.00 | -6,500.00 | 49,700.00 | 9,569.75 | 9,569.75 | 40,130.25 |
| 3.8 SERVICIOS OFICIALES | 617,449.99 | -588,722.15 | 28,727.84 | 34,828.06 | 34,828.06 | 193,899.78 |
| 3.9 OTROS SERVICIOS GENERALES | 469,276.00 | 10,357.64 | 479,633.64 | 200,668.64 | 200,668.64 | 278,965.00 |
| 4 TRANSF.ASIG.SUBSIDIOS Y OTROS | 516,640.00 | 647,300.00 | 1,163,940.00 | 807,483.27 | 807,483.27 | 357,856.73 |
| 4.1 TRANSF.INT.Y ASIG.AL SECTOR PÚBLICO | 0.00 | 0.00 | 0.00 | 0.00 | 0.00 | 0.00 |
| 4.2 TRANSF.AL SECTOR PRIVADO | 0.00 | 0.00 | 0.00 | 0.00 | 0.00 | 0.00 |
| 4.3 TRANSFERENCIAS Y SUBSIDIOS | 516,640.00 | 647,300.00 | 1,163,940.00 | 807,483.27 | 807,483.27 | 357,856.73 |



PRESIDENCIA MUNICIPAL
 San Juan Huaczinco
 Tlaxcala
 2017-2021



TESORERÍA MUNICIPAL
 San Juan Huaczinco
 Tlaxcala
 2017-2021

MUNICIPIO DE SAN JUAN HUACTZINCO TLA: LA

ESTADO ANALÍTICO DEL EJERCICIO DEL PRESUPUESTO DE EGRESOS
CLASIFICACION POR OBJETO DEL GASTO (CAPÍTULO Y CONCEPTO)

Del 1 de Enero al 31 de Julio de 2020
(Cifras en pesos)

| Concepto | Egreso Aprobado (1) | Ampliaciones/Reducciones (2) | Egreso Modificado (3=1+2) | Egreso Devengado (4) | Egreso Pagado (5) | Subejercicio (6=3-4) |
|--|---------------------|------------------------------|---------------------------|----------------------|-------------------|----------------------|
| 4.4 AYUDAS SOCIALES | 513,040.00 | 647,300.00 | 1,160,340.00 | 807,483.27 | 807,483.27 | 352,856.73 |
| 4.5 PENSIONES Y JUBILACIONES | 0.00 | 0.00 | 0.00 | 0.00 | 0.00 | 0.00 |
| 4.6 TRANSF. A FID.MANDATOS Y OTROS ANALOGOS | 0.00 | 0.00 | 0.00 | 0.00 | 0.00 | 0.00 |
| 4.7 TRANSFERENCIAS A SEGURIDAD SOCIAL | 0.00 | 0.00 | 0.00 | 0.00 | 0.00 | 0.00 |
| 4.8 DONATIVOS | 0.00 | 0.00 | 0.00 | 0.00 | 0.00 | 0.00 |
| 4.9 TRANSFERENCIAS AL EXTERIOR | 0.00 | 0.00 | 0.00 | 0.00 | 0.00 | 0.00 |
| 5 BIENES MUEBLES, INMUEBLES E INTANGIBLES | 635,532.96 | -64,876.46 | 570,656.48 | 45,654.01 | 45,654.01 | 525,002.47 |
| 5.1 MOBILIARIO Y EQUIPO DE ADMINISTRACION | 111,000.00 | 0.00 | 111,000.00 | 17,654.02 | 17,654.02 | 93,345.98 |
| 5.2 MOBILIARIO Y EQUIPO EDUC.Y RECREATIVO | 53,000.00 | 0.00 | 53,000.00 | 0.00 | 0.00 | 53,000.00 |
| 5.3 EQUIPO E INSTRUMENTAL MEL.Y D/LAB. | 35,000.00 | 0.00 | 35,000.00 | 0.00 | 0.00 | 35,000.00 |
| 5.4 VEHICULOS Y EQUIPO DE TRANSPORTE | 274,918.28 | -64,876.46 | 210,041.80 | 0.00 | 0.00 | 210,041.80 |
| 5.5 EQUIPO DE DEFENSA Y SEGURIDAD | 100,000.00 | 0.00 | 100,000.00 | 0.00 | 0.00 | 100,000.00 |
| 5.6 MAQUINARIA, OTROS EQUIPOS Y HERRAMIENTAS | 50,000.00 | 0.00 | 50,000.00 | 27,999.99 | 27,999.99 | 22,000.01 |
| 5.7 ACTIVOS BIOLÓGICOS | 0.00 | 0.00 | 0.00 | 0.00 | 0.00 | 0.00 |
| 5.8 BIENES INMUEBLES | 0.00 | 0.00 | 0.00 | 0.00 | 0.00 | 0.00 |
| 5.9 ACTIVOS INTANGIBLES | 11,614.68 | 0.00 | 11,614.68 | 0.00 | 0.00 | 11,614.68 |
| 6 INVERSION PÚBLICA | 8,547,996.49 | 1,310,903.74 | 9,858,900.23 | 2,114,174.32 | 2,114,174.32 | 7,744,725.91 |
| 6.1 OBRA PÚBLICA E/BIENES D/DOMINIO PÚB. | 185,586.17 | 1,859,220.15 | 2,044,806.32 | 2,044,806.32 | 2,044,806.32 | 0.00 |
| 6.2 OBRA PÚBLICA EN BIENES PROPIOS | 8,362,410.32 | -548,316.41 | 7,814,093.91 | 69,368.00 | 69,368.00 | 7,744,725.91 |
| 6.3 PROYECTOS PROD.Y ACC.DE FOMENTO | 0.00 | 0.00 | 0.00 | 0.00 | 0.00 | 0.00 |
| 7 INVERSIONES FINANCIERAS Y OTRAS PROV. | 0.00 | 0.00 | 0.00 | 0.00 | 0.00 | 0.00 |
| 7.1 INV. FOMENTO ACTIVIDADES PRODUCTIVAS | 0.00 | 0.00 | 0.00 | 0.00 | 0.00 | 0.00 |
| 7.2 ACCIONES Y PARTICIPACIONES DE CAPITAL | 0.00 | 0.00 | 0.00 | 0.00 | 0.00 | 0.00 |
| 7.3 COMERA DE TÍTULOS Y VALORES | 0.00 | 0.00 | 0.00 | 0.00 | 0.00 | 0.00 |
| 7.4 CONCESION DE PRESTAMOS | 0.00 | 0.00 | 0.00 | 0.00 | 0.00 | 0.00 |
| 7.5 INVERSIONES E/FID.MAND.Y OTROS AMPL. | 0.00 | 0.00 | 0.00 | 0.00 | 0.00 | 0.00 |
| 7.6 OTRAS INVERSIONES FINANCIERAS | 0.00 | 0.00 | 0.00 | 0.00 | 0.00 | 0.00 |
| 7.9 PROVISIONES P/CONT.Y OTR EROG.ESPEC. | 0.00 | 0.00 | 0.00 | 0.00 | 0.00 | 0.00 |
| 8 PARTICIPACIONES Y APORTACIONES | 0.00 | 0.00 | 0.00 | 0.00 | 0.00 | 0.00 |
| 8.1 PARTICIPACIONES | 0.00 | 0.00 | 0.00 | 0.00 | 0.00 | 0.00 |
| 8.3 RESERVACIONES | 0.00 | 0.00 | 0.00 | 0.00 | 0.00 | 0.00 |
| 8.5 CONTINGENCIAS | 0.00 | 0.00 | 0.00 | 0.00 | 0.00 | 0.00 |

000042



PRESIDENCIA MUNICIPAL
San Juan Huactzinco Tlaxcala
2017-2021



TESORERÍA MUNICIPAL
San Juan Huactzinco Tlaxcala
2017-2021

MUNICIPIO DE SAN JUAN HUACTZINCO TLA., LA

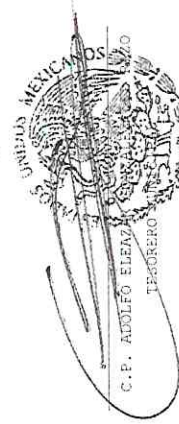
ESTADO ANALÍTICO DEL EJERCICIO DEL PRESUPUESTO DE EGRESOS
 CLASIFICACIÓN POR OBJETO DEL GASTO (CAPÍTULO Y CONCEPTO)
 Del 1 de Enero al 31 de Julio de 2020
 (Cifras en pesos)

| Concepto | Egreso Aprobado (1) | Ampliaciones/Reducciones (2) | Egreso Modificado (3=1+2) | Egreso Devengado (4) | Egreso Pagado (5) | Subejercicio (6=3-4) |
|---------------------------------------|---------------------|------------------------------|---------------------------|----------------------|-------------------|----------------------|
| 9 DEUDA PÚBLICA | 0.00 | 0.00 | 0.00 | 0.00 | 0.00 | 0.00 |
| 9.1 AMORTIZACIÓN DE LA DEUDA PÚBLICA | 0.00 | 0.00 | 0.00 | 0.00 | 0.00 | 0.00 |
| 9.2 INTERESES DE LA DEUDA PÚBLICA | 0.00 | 0.00 | 0.00 | 0.00 | 0.00 | 0.00 |
| 9.3 COMISIONES DE LA DEUDA PÚBLICA | 0.00 | 0.00 | 0.00 | 0.00 | 0.00 | 0.00 |
| 9.4 GASTOS DE LA DEUDA PÚBLICA | 0.00 | 0.00 | 0.00 | 0.00 | 0.00 | 0.00 |
| 9.5 COSTO POR COBERTURAS | 0.00 | 0.00 | 0.00 | 0.00 | 0.00 | 0.00 |
| 9.6 APOYOS FINANCIEROS | 0.00 | 0.00 | 0.00 | 0.00 | 0.00 | 0.00 |
| 9.9 ADEUDOS DE EJERC. ANTER. (ADEPAS) | 0.00 | 0.00 | 0.00 | 0.00 | 0.00 | 0.00 |
| TOTAL DEL GASTO | 32,507,452.74 | 1.74 | 33,870,774.08 | 13,555,499.36 | 13,555,499.36 | 20,315,274.72 |



Bajo protesta de decir verdad declaro que los Estados Financieros y sus notas, son razonablemente correctas y son responsabilidad del emisor.

PRESIDENCIA MUNICIPAL
Huactzinco
Tlaxcala
 LIC. ALFREDO VALENCIA MUÑOZ
 PRESIDENTE MUNICIPAL CONS. 2017-2021



TESORERÍA MUNICIPAL
San Juan Huactzinco Tlaxcala
 2017-2021

000043

MUNICIPIO DE SAN JUAN HUACTZINCO TLA. XALA

ESTADO ANALÍTICO DEL EJERCICIO DEL PRESUPUESTO DE EGRESOS
 CLASIFICACIÓN FUNCIONAL (FINALIDAD Y FUNCIÓN)
 Del 1 de Enero al 31 de Julio de 2020
 (Cifras en pesos)

| Concepto | Egreso Aprobado (1) | Ampliaciones/Reducciones (2) | Egreso Modificado (3=1+2) | Egreso Devengado (4) | Egreso Pagado (5) | Subejercicio (6=3-4) |
|--|---------------------|------------------------------|---------------------------|----------------------|-------------------|----------------------|
| 1 GOBIERNO | 15,593,882.25 | 120,471.85 | 15,704,354.10 | 7,465,339.25 | 7,465,339.25 | 6,239,014.85 |
| 1.1 LEGISLACIÓN | 0.00 | 0.00 | 0.00 | 0.00 | 0.00 | 0.00 |
| 1.2 JUSTICIA | 5,938,571.75 | 81,000.00 | 6,019,571.75 | 2,777,213.71 | 2,777,213.71 | 3,242,358.04 |
| 1.3 COORDINACIÓN DE LA POLÍTICA DE GOBIERNO | 6,820,386.96 | 19,905.82 | 6,840,292.78 | 3,473,036.23 | 3,473,036.23 | 3,367,256.55 |
| 1.4 RELACIONES EXTERIORES | 0.00 | 0.00 | 0.00 | 0.00 | 0.00 | 0.00 |
| 1.5 ASUNTOS FINANCIEROS Y HACENDARIOS | 2,255,504.01 | 19,566.03 | 2,275,070.04 | 963,456.65 | 963,456.65 | 1,311,613.39 |
| 1.6 SEGURIDAD NACIONAL | 0.00 | 0.00 | 0.00 | 0.00 | 0.00 | 0.00 |
| 1.7 ASUNTOS DE ORDEN PÚBLICO Y DE SEGURIDAD INTERIOR | 0.00 | 0.00 | 0.00 | 0.00 | 0.00 | 0.00 |
| 1.8 OTROS SERVICIOS GENERALES | 569,419.53 | 0.00 | 569,419.53 | 251,632.66 | 251,632.66 | 317,786.87 |
| 2 DESARROLLO SOCIAL | 16,790,652.08 | 1,242,819.89 | 18,033,471.97 | 6,024,696.92 | 6,024,696.92 | 12,008,775.05 |
| 2.1 PROTECCIÓN AMBIENTAL | 0.00 | 0.00 | 0.00 | 0.00 | 0.00 | 0.00 |
| 2.2 VIVIENDA Y SERVICIOS A LA COMUNIDAD | 14,698,201.55 | 1,315,319.89 | 16,013,521.44 | 5,180,405.99 | 5,180,405.99 | 10,833,115.45 |
| 2.3 SALUD | 0.00 | 0.00 | 0.00 | 0.00 | 0.00 | 0.00 |
| 2.4 RECREACION, CULTURA Y OTRAS MANIFESTACIONES SOCIALES | 0.00 | 0.00 | 0.00 | 0.00 | 0.00 | 0.00 |
| 2.5 EDUCACION | 633,163.46 | -41,500.00 | 591,663.46 | 266,110.52 | 266,110.52 | 325,552.94 |
| 2.6 PROTECCION SOCIAL | 1,459,287.07 | -31,090.00 | 1,428,287.07 | 578,180.41 | 578,180.41 | 850,106.66 |
| 2.7 OTROS ASUNTOS SOCIALES | 0.00 | 0.00 | 0.00 | 0.00 | 0.00 | 0.00 |
| 3 DESARROLLO ECONOMICO | 132,948.01 | 0.00 | 132,948.01 | 65,463.19 | 65,463.19 | 67,484.82 |
| 3.1 ASUNTOS ECONÓMICOS, COMERCIALES Y LABORALES EN GENERAL | 0.00 | 0.00 | 0.00 | 0.00 | 0.00 | 0.00 |
| 3.2 AGROPECUARIA, SILVICULTURA, PESCA | 132,948.01 | 0.00 | 132,948.01 | 65,463.19 | 65,463.19 | 67,484.82 |
| 3.3 COMBUSTIBLES Y ENERGIA | 0.00 | 0.00 | 0.00 | 0.00 | 0.00 | 0.00 |
| 3.4 MINERÍA, MANUFACTURAS Y CONSTRUCCIÓN | 0.00 | 0.00 | 0.00 | 0.00 | 0.00 | 0.00 |
| 3.5 TRANSPORTE | 0.00 | 0.00 | 0.00 | 0.00 | 0.00 | 0.00 |
| 3.6 COMUNICACIONES | 0.00 | 0.00 | 0.00 | 0.00 | 0.00 | 0.00 |
| 3.7 TURISMO | 0.00 | 0.00 | 0.00 | 0.00 | 0.00 | 0.00 |
| 3.8 CIENCIA, TECNOLOGIA E INNOVACION | 0.00 | 0.00 | 0.00 | 0.00 | 0.00 | 0.00 |
| 3.9 OTRAS INDUSTRIAS Y OTROS ASUNTOS ECONÓMICOS | 0.00 | 0.00 | 0.00 | 0.00 | 0.00 | 0.00 |

000044



TESORERÍA MUNICIPAL
 San Juan Huactzinco Tlaxcala
 2017-2021



PRESIDENCIA MUNICIPAL
 San Juan Huactzinco Tlaxcala
 2017-2021

OTRAS NO CLASIFICADAS EN APLICACIONES

MUNICIPIO DE SAN JUAN HUACZINCO TLAXCALA

ESTADO ANALÍTICO DEL EJERCICIO DEL PRESUPUESTO DE EGRESOS
 CLASIFICACIÓN FUNCIONAL (FINALIDAD Y FUNCIÓN)
 Del 1 de Enero al 31 de Julio de 2020
 (Cifras en pesos)


| Concepto | Egreso Aprobado (1) | Ampliaciones/Reducciones (2) | Egreso Modificado (3=1+2) | Egreso Devengado (4) | Egreso Pagado (5) | Subejercicio (6=3-4) |
|---|----------------------|------------------------------|---------------------------|----------------------|----------------------|----------------------|
| 4.1 TRANSACCIONES DE LA DEUDA PÚBLICA / COSTO FINANCIERO DE LA DEUDA | 0.00 | 0.00 | 0.00 | 0.00 | 0.00 | 0.00 |
| 4.2 TRANSF. PARTICIP. Y APORT. ENTRE DIFERENTES NIVELES Y ORDENES DE GOBIERNO | 0.00 | 0.00 | 0.00 | 0.00 | 0.00 | 0.00 |
| 4.3 SANAMIENTO DEL SISTEMA FINANCIERO | 0.00 | 0.00 | 0.00 | 0.00 | 0.00 | 0.00 |
| 4.4 ADEUDOS DE EJERCICIOS FISCALES ANTERIORES | 0.00 | 0.00 | 0.00 | 0.00 | 0.00 | 0.00 |
| TOTAL DEL GASTO | 32,507,482.34 | 1,363,291.74 | 33,870,774.08 | 13,555,499.36 | 13,555,499.36 | 20,315,274.72 |



Bajo protesta de decir verdad, los Estados Financieros y sus notas, son razonablemente correctos y responsabilidad del emisor.

PRESIDENCIA MUNICIPAL
 LIC. ALFREDO VALENCIA MUÑOZ
 PRESIDENTE MUNICIPAL CONSTITUCIONAL
 San Juan Huaczinco Tlaxcala
 2017-2021

C. MARIBEL MUÑOZ RAMÍREZ
 SINDICO MUNICIPAL



TESORERÍA MUNICIPAL
 San Juan Huaczinco Tlaxcala
 2017-2021

000045

MUNICIPIO DE SAN JUAN HUACTZINCO TLAXCALA

ENDEUDAMIENTO NETO
 Del 1 de Enero al 31 de Julio de 2020
 (Cifras en pesos)

000046

| Identificación de Crédito o Instrumento | Contratación/Coloc A | Amortización B | Endeudamiento Neto C = A - B |
|---|-------------------------|-------------------|---------------------------------|
| Créditos Bancarios | | | |
| Total Créditos Bancarios | 0.00 | 0.00 | 0.00 |
| Otros Instrumentos de Deuda | | | |
| Total Otros Instrumentos de Deuda | 0.00 | 0.00 | 0.00 |
| TOTAL | 0.00 | 0.00 | 0.00 |

Bajo protesta de decir verdad que los Estados Financieros y sus notas, son razonablemente correctos y son responsabilidad del emisor.


 PRESIDENCIA MUNICIPAL
 San Juan
 Huactzinco
 Tlaxcala
 2017-2021

C. MARIBEL MUÑOZ RAMIREZ
 SINDICO MUNICIPAL


 C.P. ADOLFO ESPINOZA DEL RAZO
 TESORERÍA MUNICIPAL

TESORERÍA MUNICIPAL
 San Juan
 Huactzinco
 Tlaxcala
 2017-2021

MUNICIPIO DE SAN JUAN HUACTZINCO TLAXCALA

INTERESES DE LA DEUDA
 Del 1 de Enero al 31 de Julio de 2020
 (Cifras en pesos)

000047

| Identificación de Crédito o Instrumento | Devengado | Pañado |
|---|-----------|--------|
| Créditos Bancarios | | |
| Total de Intereses de Créditos Bancarios | 0.00 | 0.00 |
| Otros Instrumentos de Deuda | | |
| Total de Intereses de Otros Instrumentos de Deuda | 0.00 | 0.00 |
| TOTAL | 0.00 | 0.00 |

Bajo protesta de decir verdad declaramos que los Estados Financieros y sus notas, son razonablemente correctos y son responsabilidad del emisor.


PRESIDENCIA MUNICIPAL
 San Juan
 Huactzinco
 Tlaxcala
 2017-2021

LIC. ALFREDO VALENZUELA
 PRESIDENTE MUNICIPAL

C. MARIBEL MUÑOZ RAMIREZ
 SINDICO MUNICIPAL


 C.P. ADOFO ELEAZAR DEL RAZO
 TESORERO MUNICIPAL
TESORERÍA MUNICIPAL
 San Juan
 Huactzinco
 Tlaxcala
 2017-2021

MUNICIPIO DE SAN JUAN HUACTZINCO TLAXCALA

FLUJO DE FONDOS (INDICADORES DE POSTURA FISCAL)
Del 1 de Enero al 31 de Julio de 2020
(Cifras en pesos)

000048

| Concepto | Estimado/ Aprobado | Devengado | Recaudado/ Pagado |
|--|-----------------------|---------------|----------------------|
| I. Ingresos Presupuestarios (I = 1 + 2) | 32,015,657.45 | 22,161,442.20 | 22,161,442.20 |
| 1. Ingresos del Gobierno de la Entidad Federativa o Municipio | 32,015,657.45 | 22,161,442.20 | 22,161,442.20 |
| 2. Ingresos del Sector Paraestatal o Paramunicipal | 0.00 | 0.00 | 0.00 |
| II. Egresos Presupuestarios (II = 3 + 4) | 32,507,482.34 | 13,555,499.36 | 13,555,499.36 |
| 3. Egresos del Gobierno de la Entidad Federativa o Municipio | 32,507,482.34 | 13,555,499.36 | 13,555,499.36 |
| 4. Egresos del Sector Paraestatal o Paramunicipal | 0.00 | 0.00 | 0.00 |
| III. Balance presupuestario (Superávit o Déficit) (III = I - II) | -491,824.89 | 8,605,942.84 | 8,605,942.84 |

| Concepto | Estimado/ Aprobado | Devengado | Recaudado/ Pagado |
|--|-----------------------|--------------|----------------------|
| III. Balance presupuestario (Superávit o Déficit) | -491,824.89 | 8,605,942.84 | 8,605,942.84 |
| IV. Intereses, Comisiones y Gastos de la Deuda | 0.00 | 0.00 | 0.00 |
| V. Balance Primario (Superávit o Déficit) (V = III - IV) | -491,824.89 | 8,605,942.84 | 8,605,942.84 |

| Concepto | Estimado/ Aprobado | Devengado | Recaudado/ Pagado |
|---|-----------------------|-----------|----------------------|
| A. Financiamiento | 0.00 | 0.00 | 0.00 |
| B. Amortización de la deuda | 0.00 | 0.00 | 0.00 |
| C. Endeudamiento o desendeudamiento (C = A - B) | 0.00 | 0.00 | 0.00 |


Bajo protesta de decir verdad declaramos que los Estados Financieros y sus notas, son razonablemente correctos y son responsabilidad del emisor.



**PRESIDENCIA
MUNICIPAL
San Juan
Huactzinco
Tlaxcala**

LIC. ALFREDO VALENZUELA MUÑOZ
PRESIDENTE MUNICIPAL CONSTITUCIONAL
2017-2021

C. MARIBEL MUÑOZ RAMIREZ
SINDICO MUNICIPAL



C.P. MARIBEL MUÑOZ RAMIREZ
SINDICO MUNICIPAL

**TESORERÍA
MUNICIPAL
San Juan
Huactzinco
Tlaxcala
2017-2021**

MUNICIPIO DE SAN JUAN HUACTZINCO TLAXCALA
GASTO POR CATEGORÍA PROGRAMÁTICA
 Del 1 de Enero al 31 de Julio de 2020
 (Cifras en pesos)

000049

| Concepto | Egreso Aprobado (1) | Ampliaciones/Reducciones (2) | Egreso Modificado (3=1+2) | Egreso Devengado (4) | Egreso Pagado (5) | Subejercicio (6=3-4) |
|--|---------------------|------------------------------|---------------------------|----------------------|-------------------|----------------------|
| Programas | 32,507,482.34 | 1,363,291.74 | 33,870,774.08 | 13,555,499.36 | 13,555,499.36 | 20,315,274.72 |
| Subsidios: Sector Social y Privado o Entidades Federativas y Municipios | 0.00 | 0.00 | 0.00 | 0.00 | 0.00 | 0.00 |
| S Sujetos a Reglas de Operación | 0.00 | 0.00 | 0.00 | 0.00 | 0.00 | 0.00 |
| U Otros Subsidios | 0.00 | 0.00 | 0.00 | 0.00 | 0.00 | 0.00 |
| E Desempeño de las Funciones | 30,251,978.33 | 1,343,725.71 | 31,595,704.04 | 12,592,042.71 | 12,592,042.71 | 19,003,661.33 |
| E Prestación de Servicios Públicos | 7,069,846.91 | 0,500.00 | 7,070,346.91 | 3,159,374.16 | 3,159,374.16 | 3,910,972.75 |
| B Provisión de Bienes Públicos | 0.00 | 0.00 | 0.00 | 0.00 | 0.00 | 0.00 |
| F Planeación, seguimiento y evaluación de políticas públicas | 6,820,386.96 | 19,905.82 | 6,840,292.78 | 3,473,036.23 | 3,473,036.23 | 3,367,256.55 |
| F Promoción y fomento | 132,948.01 | 0.00 | 132,948.01 | 65,463.19 | 65,463.19 | 67,484.82 |
| G Regulación y supervisión | 1,530,594.90 | 0.00 | 1,530,594.90 | 713,763.14 | 713,763.14 | 816,831.76 |
| A Funciones de las Fuerzas Armadas (Únicamente Gobierno Federal) | 0.00 | 0.00 | 0.00 | 0.00 | 0.00 | 0.00 |
| R Específicos | 0.00 | 0.00 | 0.00 | 0.00 | 0.00 | 0.00 |
| K Proyectos de Inversión | 14,699,201.55 | 1,315,319.69 | 16,013,521.44 | 5,180,405.99 | 5,180,405.99 | 10,833,115.45 |
| M Administrativos y de Apoyo | 2,255,504.01 | 19,566.03 | 2,275,070.04 | 963,456.65 | 963,456.65 | 1,311,613.39 |
| M Apoyo al proceso presupuestario y para mejorar la eficiencia institucional | 2,255,504.01 | 19,566.03 | 2,275,070.04 | 963,456.65 | 963,456.65 | 1,311,613.39 |
| O Apoyo a la función pública y al mejoramiento de la gestión | 0.00 | 0.00 | 0.00 | 0.00 | 0.00 | 0.00 |
| W Operaciones ajenas | 0.00 | 0.00 | 0.00 | 0.00 | 0.00 | 0.00 |
| L Compromisos | 0.00 | 0.00 | 0.00 | 0.00 | 0.00 | 0.00 |
| L Obligaciones de cumplimiento de resolución jurisdiccional | 0.00 | 0.00 | 0.00 | 0.00 | 0.00 | 0.00 |
| N Desastres Naturales | 0.00 | 0.00 | 0.00 | 0.00 | 0.00 | 0.00 |
| Obligaciones | 0.00 | 0.00 | 0.00 | 0.00 | 0.00 | 0.00 |
| J Pensiones y jubilaciones | 0.00 | 0.00 | 0.00 | 0.00 | 0.00 | 0.00 |
| T Aportaciones a la seguridad social | 0.00 | 0.00 | 0.00 | 0.00 | 0.00 | 0.00 |
| Y Aportaciones a fondos de estabilidad | 0.00 | 0.00 | 0.00 | 0.00 | 0.00 | 0.00 |
| Z Aportaciones a fondos de inversión | 0.00 | 0.00 | 0.00 | 0.00 | 0.00 | 0.00 |
| Z reestructura de pensiones | 0.00 | 0.00 | 0.00 | 0.00 | 0.00 | 0.00 |
| I Programas de Gasto Federalizado (Gobierno Federal) | 0.00 | 0.00 | 0.00 | 0.00 | 0.00 | 0.00 |
| I Gasto Federalizado | 0.00 | 0.00 | 0.00 | 0.00 | 0.00 | 0.00 |
| C Participaciones a entidades federativas y municipios | 0.00 | 0.00 | 0.00 | 0.00 | 0.00 | 0.00 |



TESORERÍA MUNICIPAL

San Juan

Huactzinco Tlaxcala

2017-2021



PRESIDENCIA MUNICIPAL

San Juan

Huactzinco Tlaxcala

2017-2021

MUNICIPIO DE SAN JUAN HUACTZINCO TLAXCALA
GASTO POR CATEGORÍA PROGRAMÁTICA
 Del 1 de Enero al 31 de Julio de 2020
 (Cifras en pesos)

| Concepto | Egreso Aprobado (1) | Ampliaciones/Reducciones (2) | Egreso Modificado (3=1+2) | Egreso Devengado (4) | Egreso Pagado (5) | Subejercicio (6=3-4) |
|--|----------------------|------------------------------|---------------------------|----------------------|----------------------|----------------------|
| deudores y ahorradores de la banca | 0.00 | 0.00 | 0.00 | 0.00 | 0.00 | 0.00 |
| !# Aduenas de ejercicios fiscales anteriores | 0.00 | 0.00 | 0.00 | 0.00 | 0.00 | 0.00 |
| TOTAL DEL GASTO | 32,507,482.34 | 1,363,291.74 | 33,870,774.08 | 13,555,499.36 | 13,555,499.36 | 20,315,274.72 |

ESTADOS UNIDOS MEXICANOS
 Bajo protesta de fe y verdad declaramos que los Estados Financieros y sus notas, son verdaderos y reflejan el estado financiero real de la entidad, de acuerdo a la legislación vigente y son responsablemente correctos y son responsabilidad del emisor.

PRESIDENCIA MUNICIPAL
 LIC. SARAJUO CHANCIA MUÑOZ
 PRESIDENTE INSTITUCIONAL
Huactzinco Tlaxcala
2017-2021

ESTADOS UNIDOS MEXICANOS
 C. P. ADOLFO ESTEBAN DE LA CRUZ DE LA CRUZ
 TESORERO MUNICIPAL
TESORERÍA MUNICIPAL
San Juan Huactzinco Tlaxcala
2017-2021

000050

MUNICIPIO DE SAN JUAN HUACTZINCO TLAXCALA

NOTAS AL ESTADO DE ACTIVIDADES
Al 31 de Julio de 2020
(Cifras en pesos)

000051

EA-01 INGRESOS DE GESTIÓN:

| Cuenta | Nombre de la Cuenta | Monto |
|-------------|--|------------|
| 4.1 | INGRESOS DE GESTION | 471,965.50 |
| 4.1.1 | IMPUESTOS | 129,143.00 |
| 4.1.1.1 | IMPUESTOS SOBRE LOS INGRESOS | 0.00 |
| 4.1.1.2 | IMPUESTOS SOBRE EL PATRIMONIO | 124,970.00 |
| 4.1.1.2.1 | URBANO | 79,243.50 |
| 4.1.1.2.2 | RÚSTICO | 28,663.50 |
| 4.1.1.2.3 | TRANSMISIÓN DE BIENES INMUEBLES | 17,063.00 |
| 4.1.1.3 | IMPUESTOS SOBRE LA PRODUCCIÓN, EL CONSUMO Y LAS TRANSACCIONES | 0.00 |
| 4.1.1.4 | IMPUESTOS AL COMERCIO EXTERIOR | 0.00 |
| 4.1.1.5 | IMPUESTOS SOBRE NÓMINAS Y ASIMILABLES | 0.00 |
| 4.1.1.6 | IMPUESTOS ECOLÓGICOS | 0.00 |
| 4.1.1.7 | ACCESORIOS DE IMPUESTOS | 4,173.00 |
| 4.1.1.7.1 | RECARGOS | 2,870.00 |
| 4.1.1.7.1.1 | RECARGOS PREDIAL | 2,870.00 |
| 4.1.1.7.1.2 | RECARGOS OTROS | 0.00 |
| 4.1.1.7.2 | MULTAS | 1,303.00 |
| 4.1.1.7.2.1 | MULTAS PREDIAL | 0.00 |
| 4.1.1.7.2.2 | MULTAS OTROS | 1,303.00 |
| 4.1.1.7.3 | ACTUALIZACIÓN | 0.00 |
| 4.1.1.7.3.1 | ACTUALIZACIÓN PREDIAL | 0.00 |
| 4.1.1.7.3.2 | ACTUALIZACIÓN OTROS | 0.00 |
| 4.1.1.8 | IMP. NO COMPRENDIDOS EN LA LEY DE ING. VIGENTE CAUS. EN EJER. FISCA. ANT. PEND. DE LIQ. O PAGO | 0.00 |
| 4.1.1.9 | OTROS IMPUESTOS | 0.00 |
| 4.1.2 | CUOTAS Y APORTACIONES DE SEGURIDAD SOCIAL | 0.00 |
| 4.1.2.1 | APORTACIONES PARA FONDOS DE VIVIENDA | 0.00 |
| 4.1.2.2 | CUOTAS PARA LA SEGURIDAD SOCIAL | 0.00 |
| 4.1.2.3 | CUOTAS DE AHORRO PARA EL RETIRO | 0.00 |
| 4.1.2.4 | ACCESORIOS DE CUOTAS Y APORTACIONES DE SEGURIDAD SOCIAL | 0.00 |
| 4.1.2.4.1 | RECARGOS | 0.00 |
| 4.1.2.4.2 | MULTAS | 0.00 |
| 4.1.2.4.3 | ACTUALIZACIÓN | 0.00 |
| 4.1.2.9 | OTRAS CUOTAS Y APORTACIONES PARA LA SEGURIDAD SOCIAL | 0.00 |
| 4.1.3 | CONTRIBUCIONES DE MEJORAS | 0.34 |
| 4.1.3.1 | CONTRIBUCIONES DE MEJORAS POR OBRAS PÚBLICAS | 0.34 |
| 4.1.3.1.1 | APORTACIÓN DE BENEFICIARIOS | 0.34 |
| 4.1.3.2 | CON. DE MEJ. NO COMP. EN LA LEY DE ING. VIGENTE CAUS. EN EJER. FISC. ANT. PEND. DE LIQ. O PAGO | 0.00 |
| 4.1.4 | DERECHOS | 327,326.74 |
| 4.1.4.1 | DER.USO,GOCE,APROV.O EXP. BIENES DE D.P. | 0.00 |
| 4.1.4.3 | DERECHOS POR PRESTACIÓN DE SERVICIOS | 325,239.74 |
| 4.1.4.3.1 | AVALÚO DE PREDIOS URBANO | 9,314.00 |
| 4.1.4.3.2 | AVALÚO DE PREDIOS RÚSTICO | 486.00 |
| 4.1.4.3.3 | MANIFESTACIONES CATASTRALES | 9,217.00 |
| 4.1.4.3.4 | AVISOS NOTARIALES | 2,088.00 |
| 4.1.4.3.5 | ALINEAMIENTO DE INMUEBLES | 288.00 |
| 4.1.4.3.6 | LICENC.CONST.OBR. NVA.AMP.REV.MEM.CÁLC. | 14.00 |
| 4.1.4.3.7 | LICENCIAS P/LA CONST. DE FRACCION. | 0.00 |



PRESIDENCIA
MUNICIPAL
San Juan
Huactzinco
Tlaxcala
2017-2021



TESORERÍA
MUNICIPAL
San Juan
Huactzinco
Tlaxcala
2017-2021

MUNICIPIO DE SAN JUAN HUACTZINCO TLAXCALA

NOTAS AL ESTADO DE ACTIVIDADES
Al 31 de Julio de 2020
(Cifras en pesos)

000052

| | | |
|------------|---|------------|
| 4.1.4.3.8 | LICENCIAS P/DIVIDIR, FUSIONAR Y LOTIF. | 4,402.00 |
| 4.1.4.3.9 | DICTAMEN DE USO DE SUELO | 25,046.74 |
| 4.1.4.3.10 | SERVICIO DE VIG. INSP. Y CTROL DE LEYES | 0.00 |
| 4.1.4.3.11 | CONSTANCIA DE SERVICIOS PÚBLICOS | 0.00 |
| 4.1.4.3.12 | DESLINDE DE TERRENOS Y RECTIFICACIÓN DE MEDIDAS | 330.00 |
| 4.1.4.3.13 | REGULAR. LAS OBRAS CONST. SIN LICENCIA | 0.00 |
| 4.1.4.3.14 | ASIGNAC. D/NUM.OFICIAL BIENES INMUEB. | 431.00 |
| 4.1.4.3.15 | OBSTRUCCIÓN DE LUG. PÚB. CON MATER. | 0.00 |
| 4.1.4.3.16 | PERMISO OBST. VÍAS Y LUG. PÚB. MAT. | 0.00 |
| 4.1.4.3.17 | PERMISO P/L EXT.MAT.PÉT.MIN.O SUST. | 0.00 |
| 4.1.4.3.18 | INSCRIPCIÓN AL PADRÓN DE CONTRATISTAS | 0.00 |
| 4.1.4.3.19 | BASES DE CONCURSOS Y LICITACIONES | 0.00 |
| 4.1.4.3.20 | RASTRO MUNICIPAL | 0.00 |
| 4.1.4.3.21 | BÚSQUEDA Y COPIA DE DOCUMENTOS | 0.00 |
| 4.1.4.3.22 | EXPEDICIÓN DE CERTIFICACIONES OFICIALES | 0.00 |
| 4.1.4.3.23 | EXPED. D/CONST. D/POSESIÓN D/PREDIOS | 522.00 |
| 4.1.4.3.24 | EXPEDICIÓN DE CONSTANCIAS | 13,629.00 |
| 4.1.4.3.25 | EXPEDICIÓN DE OTRAS CONSTANCIAS | 0.00 |
| 4.1.4.3.26 | CANJE DEL FORMATO DE LICENCIA DE FUNC. | 0.00 |
| 4.1.4.3.27 | REPOSIC. P/PERD.D/FORMATO D/LIC. D/FUNC. | 0.00 |
| 4.1.4.3.28 | ACTAS DE NACIMIENTO | 0.00 |
| 4.1.4.3.29 | ACTAS DE MATRIMONIO | 0.00 |
| 4.1.4.3.30 | ACTAS DE DIVORCIO | 0.00 |
| 4.1.4.3.31 | ACTAS DE DEFUNCIÓN | 0.00 |
| 4.1.4.3.32 | CELEBRACIÓN DE MATRIMONIOS | 0.00 |
| 4.1.4.3.33 | DISPENSA D/LA PUBLIC. P/CONTRAER MATRIM. | 0.00 |
| 4.1.4.3.34 | EXPEDICIÓN DE COPIAS CERTIFICADAS | 0.00 |
| 4.1.4.3.35 | ANOTACIÓN MARG. E/LIB. D/REGISTRO CIVIL | 0.00 |
| 4.1.4.3.36 | EXPEDICIÓN DE CONSTANCIAS | 0.00 |
| 4.1.4.3.37 | EXPEDIC. D/COPIA SIMPLE D/ACTOS REGIST. | 0.00 |
| 4.1.4.3.38 | ORDEN DE INHUMACIÓN | 0.00 |
| 4.1.4.3.39 | TRANSP.Y DISP.FINAL D/DES.SÓL. INDUST. | 0.00 |
| 4.1.4.3.40 | TRANSP.Y DISP.FINAL DES.SÓL.COM.Y SERV. | 3,398.00 |
| 4.1.4.3.41 | TRANS.Y DISP.FINAL DES.SÓL. ORG. REQ. | 0.00 |
| 4.1.4.3.42 | TRANSP.Y DISP.FINAL DES.SÓL.E/LOT.BALD. | 0.00 |
| 4.1.4.3.43 | USO DE LA VÍA Y LUGARES PÚBLICOS | 0.00 |
| 4.1.4.3.44 | SERVICIO DE PANTEON | 0.00 |
| 4.1.4.3.45 | LICENCIAS DE FUNC. P/VENTA D/BEB. ALCOH. | 0.00 |
| 4.1.4.3.46 | LICENCIAS DE FUNCIONAMIENTO | 20,299.00 |
| 4.1.4.3.47 | EMPADRONAMIENTO MUNICIPAL | 0.00 |
| 4.1.4.3.48 | ANUNCIOS ADOSADOS | 0.00 |
| 4.1.4.3.49 | ANUNCIOS PINTADOS Y/O MURALES | 576.00 |
| 4.1.4.3.50 | ESTRUCTURALES | 0.00 |
| 4.1.4.3.51 | LUMINOSOS | 9,922.00 |
| 4.1.4.3.52 | SERVICIO DE ALUMBRADO PÚBLICO | 109,937.00 |
| 4.1.4.3.53 | SERVICIO DE AGUA POTABLE | 89,160.00 |
| 4.1.4.3.54 | CONEXIONES Y RECONEXIONES | 15,000.00 |
| 4.1.4.3.55 | DRENAJE Y ALCANTARILLADO | 0.00 |
| 4.1.4.3.56 | ADEUDOS D/LOS SERV. D/SUM. D/AGUA POT. | 0.00 |
| 4.1.4.3.57 | MANTENIMIENTO A LA RED DE AGUA POTABLE | 0.00 |
| 4.1.4.3.58 | MANTENIMIENTO A LA RED D/DRENAJE Y ALC. | 0.00 |
| 4.1.4.3.59 | PRESTACIÓN DE SERVICIOS DE ASIST. SOCIAL | 11,180.00 |
| 4.1.4.3.60 | FERIAS MUNICIPALES | 0.00 |
| 4.1.4.3.61 | COLEGIATURAS | 0.00 |
| 4.1.4.3.62 | CURSOS | 0.00 |
| 4.1.4.4 | ACCESORIOS DE DERECHOS | 608.00 |
| 4.1.4.4.1 | RECARGOS | 0.00 |



PRESIDENCIA
MUNICIPAL
San Juan
Huactzinco
Tlaxcala
2017-2021



TESORERÍA
MUNICIPAL
San Juan
Huactzinco
Tlaxcala
2017-2021

MUNICIPIO DE SAN JUAN HUACTZINCO TLAXCALA

NOTAS AL ESTADO DE ACTIVIDADES
Al 31 de Julio de 2020
(Cifras en pesos)

000053

| | | |
|-------------|--|-----------|
| 4.1.4.4.1.1 | RECARGOS POR DERECHOS DE AGUA | 0.00 |
| 4.1.4.4.1.2 | RECARGOS OTROS | 0.00 |
| 4.1.4.4.2 | MULTAS | 608.00 |
| 4.1.4.4.2.1 | MULTAS POR DERECHOS DE AGUA | 0.00 |
| 4.1.4.4.2.2 | MULTAS OTROS | 608.00 |
| 4.1.4.4.3 | ACTUALIZACIÓN | 0.00 |
| 4.1.4.4.3.1 | ACTUALIZACIÓN POR DERECHOS DE AGUA | 0.00 |
| 4.1.4.4.3.2 | ACTUALIZACIÓN OTROS | 0.00 |
| 4.1.4.5 | DERECHOS NO COMP. EN LA LEY DE ING. VIGENTE CAUS. EN EJER. FISC. ANT. PEND. DE LIQ. O PAGO | 0.00 |
| 4.1.4.9 | OTROS DERECHOS | 1,479.00 |
| 4.1.4.9.1 | OTROS DERECHOS | 1,479.00 |
| 4.1.5 | PRODUCTOS DE TIPO CORRIENTE | 15,495.42 |
| 4.1.5.1 | PRODUCTOS | 15,495.42 |
| 4.1.5.1.1 | MERCADOS | 8,330.00 |
| 4.1.5.1.2 | EXPLORACIÓN DE OTROS BIENES | 0.00 |
| 4.1.5.1.3 | INGRESOS DE CAMIONES | 0.00 |
| 4.1.5.1.4 | INGRESOS DE FOTOCOPIADO | 0.00 |
| 4.1.5.1.5 | MAQUINARIA PESADA | 0.00 |
| 4.1.5.1.6 | ESTACIONAMIENTO | 0.00 |
| 4.1.5.1.7 | AUDITORIO MUNICIPAL | 0.00 |
| 4.1.5.1.8 | ARRENDAMIENTO DE LOCALES | 0.00 |
| 4.1.5.1.9 | BAÑOS PÚBLICOS | 0.00 |
| 4.1.5.1.10 | ASIGNACIÓN DE LOTES EN CEMENTERIO | 0.00 |
| 4.1.5.1.11 | INTERESES BANCARIOS, CRÉDITOS Y BONOS | 7,165.42 |
| 4.1.5.4 | PRODUCTOS NO COMP. EN LA LEY DE ING. VIGENTE CAUS. EN EJER. FISC. ANT. PEND. DE LIQ. O PAGO | 0.00 |
| 4.1.6 | APROVECHAMIENTOS DE TIPO CORRIENTE | 0.00 |
| 4.1.6.1 | INCENTIVOS DERIVADOS DE LA COLABORACIÓN FISCAL | 0.00 |
| 4.1.6.1.1 | GASTOS DE EJECUCIÓN | 0.00 |
| 4.1.6.2 | MULTAS | 0.00 |
| 4.1.6.2.1 | MULTAS | 0.00 |
| 4.1.6.3 | INDEMNIZACIONES | 0.00 |
| 4.1.6.3.1 | INDEMNIZACIONES | 0.00 |
| 4.1.6.4 | REINTEGROS | 0.00 |
| 4.1.6.5 | APROVECHAMIENTOS PROVENIENTES DE OBRAS PÚBLICAS | 0.00 |
| 4.1.6.6 | APROVECHAMIENTOS NO COMP. EN LA LEY DE ING. VIGENTE CAUS. EN EJER. FISC. ANT. PEND. DE LIQ. O PAGO | 0.00 |
| 4.1.6.8 | ACCESORIOS DE APROVECHAMIENTOS | 0.00 |
| 4.1.6.8.1 | RECARGOS | 0.00 |
| 4.1.6.8.2 | ACTUALIZACIÓN | 0.00 |
| 4.1.6.9 | OTROS APROVECHAMIENTOS | 0.00 |
| 4.1.7 | INGRESOS POR VENTA DE BIENES Y PRESTACIÓN DE SERVICIOS | 0.00 |
| 4.1.7.1 | INGRESOS POR VENTA DE BIENES Y PREST. DE SERV. DE INST. PÚBLICAS DE SEGURIDAD SOCIAL | 0.00 |
| 4.1.7.2 | INGRESOS POR VENTA DE BIENES Y PREST. DE SERV. DE EMPR. PRODUCT. DEL ESTADO | 0.00 |
| 4.1.7.3 | INGRESOS POR VENTA DE BIENES Y PREST. DE SERV. DE ENT. PARAEST. Y FIDEIC. NO EMPR Y NO FINANCI | 0.00 |
| 4.1.7.4 | INGRESOS POR VENTA DE BIENES Y PREST. | 0.00 |



PRESIDENCIA
MUNICIPAL
San Juan
Huactzinco
Tlaxcala

2017-2021



TESORERÍA
MUNICIPAL
San Juan
Huactzinco
Tlaxcala

2017-2021

MUNICIPIO DE SAN JUAN HUACTZINCO TLAXCALA

NOTAS AL ESTADO DE ACTIVIDADES
Al 31 de Julio de 2020
(Cifras en pesos)

000054

| | | |
|---------|---|------------|
| | DE SERV. DE ENT. PARAEST. EMPR NO FINANC C/PART EST MAY | |
| 4.1.7.5 | INGRESOS POR VENTA DE BIENES Y PREST. DE SERV. DE ENT. PARAEST. EMPR FINANC MONET C/PART EST MAY | 0.00 |
| 4.1.7.6 | INGRESOS POR VENTA DE BIENES Y PREST. DE SERV. DE ENT. PARAEST. EMPR FINANC NO MONET C/PART EST MAY | 0.00 |
| 4.1.7.7 | INGRESOS POR VENTA DE BIENES Y PREST. DE SERV. DE FIDEIC. FINANC PÚBLICOS C/PART EST MAY | 0.00 |
| 4.1.7.8 | INGRESOS POR VENTA DE BIENES Y PREST. DE SERV. DE LOS PODERES LEG. Y JUDICIAL Y DE LOS ÓRGANOS AUT. | 0.00 |
| | TOTAL | 471,965.50 |

EA-02 PARTICIPACIONES, APORTACIONES, CONVENIOS, INCENTIVOS DERIVADOS DE LA COLABORACIÓN FISCAL, FONDOS DISTINTOS DE APORTACIONES, TRANSFERENCIAS, ASIGNACIONES, SUBSIDIOS Y SUBVENCIONES, Y PENSIONES Y JUBILACIONES:

| Cuenta | Nombre de la Cuenta | Monto |
|------------|---|---------------|
| 4.2 | PART, APORT, CONV, INCENT. DERIV. D/COLAB. FISCAL, F. DIST. DE APORT, TRANSE, ASIG, SUBS Y SUBV Y P Y JUB | 21,689,476.70 |
| 4.2.1 | PART, APORT, CONV, INCENT. DERIV. D/COLAB. FISCAL, F. DIST. DE APORT | 21,689,476.70 |
| 4.2.1.1 | PARTICIPACIONES | 12,766,707.91 |
| 4.2.1.1.1 | FONDO GENERAL DE PARTICIPACIONES | 7,129,986.47 |
| 4.2.1.1.2 | FONDO DE FOMENTO MUNICIPAL | 2,520,337.18 |
| 4.2.1.1.3 | FONDO DE FISCALIZACIÓN Y RECAUDACIÓN | 643,093.07 |
| 4.2.1.1.4 | FONDO DE COMPENSACIÓN | 346,387.32 |
| 4.2.1.1.5 | FONDO DE EXTRACCIÓN DE HIDROCARBUROS | 0.00 |
| 4.2.1.1.6 | IMPUESTO ESPECIAL SOBRE PRODUCCIÓN Y SERVICIOS | 65,593.38 |
| 4.2.1.1.7 | 0.136% DE LA RECAUDACIÓN FEDERAL PARTICIPABLE | 0.00 |
| 4.2.1.1.8 | 3.17% SOBRE EXTRACCIÓN DE PETRÓLEO | 0.00 |
| 4.2.1.1.9 | GASOLINAS Y DIÉSEL | 127,790.33 |
| 4.2.1.1.10 | FONDO DEL IMPUESTO SOBRE LA RENTA | 614,918.05 |
| 4.2.1.1.11 | FONDO DE ESTABILIZACIÓN DE LOS INGRESOS DE LAS ENTIDADES FEDERATIVAS | 1,318,602.11 |
| 4.2.1.2 | APORTACIONES | 8,904,312.62 |
| 4.2.1.2.1 | FONDO DE APORTACIONES PARA LA NÓMINA EDUCATIVA Y GASTO OPERATIVO | 0.00 |
| 4.2.1.2.2 | FONDO DE APORTACIONES PARA LOS SERVICIOS DE SALUD | 0.00 |
| 4.2.1.2.3 | FONDO DE APORTACIONES PARA LA INFRAESTRUCTURA SOCIAL | 5,750,064.80 |
| 4.2.1.2.4 | FONDO DE APORTACIONES PARA EL FORTALECIMIENTO DE LOS MUNICIPIOS | 3,154,248.02 |
| 4.2.1.2.5 | FONDO DE APORTACIONES MÚLTIPLES | 0.00 |
| 4.2.1.2.6 | FONDO DE APORTACIONES PARA LA EDUCACIÓN TECNOLÓGICA Y DE ADULTOS | 0.00 |
| 4.2.1.2.7 | FONDO DE APORTACIONES PARA LA SEGURIDAD PÚBLICA DE LOS ESTADOS Y DEL DISTRITO FEDERAL | 0.00 |
| 4.2.1.2.8 | FONDO DE APORTACIONES PARA EL FORTALECIMIENTO DE LAS ENTIDADES | 0.00 |



PRESIDENCIA
MUNICIPAL
San Juan
Huactzinco
Tlaxcala

2017-2021



TESORERÍA
MUNICIPAL
San Juan
Huactzinco
Tlaxcala
2017-2021

MUNICIPIO DE SAN JUAN HUACTZINCO TLAXCALA

NOTAS AL ESTADO DE ACTIVIDADES
Al 31 de Julio de 2020
(Cifras en pesos)

000055

| | | |
|-----------|---|---------------|
| | FEDERATIVAS | |
| 4.2.1.3 | CONVENIOS | 0.00 |
| 4.2.1.3.1 | CONVENIOS DE PROTECCIÓN SOCIAL EN SALUD | 0.00 |
| 4.2.1.3.2 | CONVENIOS DE DESCENTRALIZACIÓN | 0.00 |
| 4.2.1.3.3 | CONVENIOS DE REASIGNACIÓN | 0.00 |
| 4.2.1.3.4 | OTROS CONVENIOS Y SUBSIDIOS | 0.00 |
| 4.2.1.4 | INCENTIVOS DERIVADOS DE LA COLABORACIÓN FISCAL | 18,456.17 |
| 4.2.1.4.1 | TENENCIA O USO DE VEHÍCULOS | 0.00 |
| 4.2.1.4.2 | FONDO DE COMPENSACIÓN ISAN | 7,994.27 |
| 4.2.1.4.3 | IMPUESTO SOBRE AUTOMÓVILES NUEVOS | 10,461.90 |
| 4.2.1.4.4 | FONDO DE COMPENSACIÓN DE REPECOS-INTERMEDIOS | 0.00 |
| 4.2.1.4.5 | OTROS INCENTIVOS ECONÓMICOS | 0.00 |
| 4.2.1.5 | FONDOS DISTINTOS DE APORTACIONES | 0.00 |
| 4.2.1.5.1 | FONDO PARA ENTIDADES FEDERATIVAS Y MUNICIPIOS PRODUCTORES DE HIDROCARBUROS | 0.00 |
| 4.2.1.5.2 | FONDO MINERO | 0.00 |
| 4.2.2 | TRANSFERENCIAS, ASIGNACIONES, SUBSIDIOS Y SUBVENCIONES Y PENSIONES Y JUBILACIONES | 0.00 |
| 4.2.2.1 | TRANSFERENCIAS INTERNAS Y ASIGNACIONES DEL SECTOR PÚBLICO | 0.00 |
| 4.2.2.3 | SUBSIDIOS Y SUBVENCIONES | 0.00 |
| 4.2.2.3.1 | SUBSIDIOS Y SUBVENCIONES | 0.00 |
| 4.2.2.5 | PENSIONES Y JUBILACIONES | 0.00 |
| 4.2.2.7 | TRANSFERENCIAS DEL FONDO MEXICANO DEL PETRÓLEO PARA LA ESTABILIZACIÓN Y EL DESARROLLO | 0.00 |
| | TOTAL | 21,689,476.70 |



PRESIDENCIA MUNICIPAL
San Juan Huactzinco Tlaxcala

~~2017-2021~~

EA-03 OTROS INGRESOS Y BENEFICIOS:

| Cuenta | Nombre de la Cuenta | Monto | Naturaleza |
|---------|--|-------|------------|
| 4.3 | OTROS INGRESOS Y BENEFICIOS | 0.00 | |
| 4.3.1 | INGRESOS FINANCIEROS | 0.00 | |
| 4.3.1.1 | INTERESES GANADOS DE TÍTULOS, VALORES Y DEMÁS INSTRUMENTOS FINANCIEROS | 0.00 | |
| 4.3.1.9 | OTROS INGRESOS FINANCIEROS | 0.00 | |
| 4.3.2 | INCREMENTO POR VARIACIÓN DE INVENTARIOS | 0.00 | |
| 4.3.2.1 | INCREMENTO POR VARIACIÓN DE INVENTARIOS DE MERCANCÍAS PARA VENTA | 0.00 | |
| 4.3.2.2 | INCREMENTO POR VARIACIÓN DE INVENTARIOS DE MERCANCÍAS TERMINADAS | 0.00 | |
| 4.3.2.3 | INCREMENTO POR VARIACIÓN DE INVENTARIOS DE MERCANCÍAS EN PROCESO DE ELABORACIÓN | 0.00 | |
| 4.3.2.4 | INCREMENTO POR VARIACIÓN DE INVENTARIOS DE MATERIAS PRIMAS, MATERIALES Y SUMINISTROS PARA PRODUCCIÓN | 0.00 | |
| 4.3.2.5 | INCREMENTO POR VARIACIÓN DE ALMACÉN DE MATERIAS PRIMAS, MATERIALES Y SUMINISTROS DE CONSUMO | 0.00 | |
| 4.3.3 | DISMINUCIÓN DEL EXCESO DE ESTIMACIONES POR PÉRDIDA O DETERIORO U OBSOLESCENCIA | 0.00 | |
| 4.3.3.1 | DISMINUCIÓN DEL EXCESO DE ESTIMACIONES POR PÉRDIDA O DETERIORO U OBSOLESCENCIA | 0.00 | |
| 4.3.4 | DISMINUCIÓN DEL EXCESO DE PROVISIONES | 0.00 | |
| 4.3.4.1 | DISMINUCIÓN DEL EXCESO EN PROVISIONES | 0.00 | |



TESORERÍA MUNICIPAL
San Juan Huactzinco Tlaxcala

2017-2021

MUNICIPIO DE SAN JUAN HUACTZINCO TLAXCALA

NOTAS AL ESTADO DE ACTIVIDADES
Al 31 de Julio de 2020
(Cifras en pesos)

000056

| | | | |
|---------|--|------|--|
| 4.3.9 | OTROS INGRESOS Y BENEFICIOS VARIOS | 0.00 | |
| 4.3.9.2 | BONIFICACIONES Y DESCUENTOS OBTENIDOS | 0.00 | |
| 4.3.9.3 | DIFERENCIAS POR TIPO DE CAMBIO A FAVOR | 0.00 | |
| 4.3.9.4 | DIFERENCIAS DE COTIZACIONES A FAVOR EN VALORES NEGOCIABLES | 0.00 | |
| 4.3.9.5 | RESULTADO POR POSICIÓN MONETARIA | 0.00 | |
| 4.3.9.6 | UTILIDADES POR PARTICIPACIÓN PATRIMONIAL | 0.00 | |
| 4.3.9.7 | DIFERENCIAS POR REESTRUCTURACIÓN DE DEUDA PÚBLICA A FAVOR | 0.00 | |
| 4.3.9.9 | OTROS INGRESOS Y BENEFICIOS VARIOS | 0.00 | |
| | TOTAL | 0.00 | |

EA-04 GASTOS Y OTRAS PÉRDIDAS:

| Cuenta | Nombre de la Cuenta | Monto | % |
|-----------|--|---------------|-------|
| 5.1 | GASTOS DE FUNCIONAMIENTO | 10,588,187.76 | 56.36 |
| 5.1.1 | SERVICIOS PERSONALES | 7,067,637.61 | 37.62 |
| 5.1.1.1 | REMUNERACIONES AL PERSONAL DE CARÁCTER PERMANENTE | 6,679,698.30 | 35.55 |
| 5.1.1.1.1 | DIETAS | 947,604.98 | 5.04 |
| 5.1.1.1.2 | HABERES | 0.00 | 0.00 |
| 5.1.1.1.3 | SUELDOS A FUNCIONARIOS | 897,603.83 | 4.78 |
| 5.1.1.1.4 | SUELDOS AL PERSONAL | 4,544,605.49 | 24.19 |
| 5.1.1.1.5 | SUELDOS A TRABAJADORES | 289,884.00 | 1.54 |
| 5.1.1.1.6 | SUELDOS AL MAGISTERIO | 0.00 | 0.00 |
| 5.1.1.1.7 | REMUNER. POR ADSCRIP. LAB. E/L EXTRANJERO | 0.00 | 0.00 |
| 5.1.1.2 | REMUNERACIONES AL PERSONAL DE CARÁCTER TRANSITORIO | 0.00 | 0.00 |
| 5.1.1.2.1 | HONORARIOS ASIMILABLES A SALARIOS | 0.00 | 0.00 |
| 5.1.1.2.2 | SUELDOS AL PERSONAL EVENTUAL | 0.00 | 0.00 |
| 5.1.1.2.3 | SUELDOS AL MAGISTERIO EVENTUAL | 0.00 | 0.00 |
| 5.1.1.2.4 | RETRIBUC. P/SERVICIOS D/CARÁCTER SOCIAL | 0.00 | 0.00 |
| 5.1.1.2.5 | RETRIB. A REP.TRAB. Y PAT.E/L JTA D/CONC. | 0.00 | 0.00 |
| 5.1.1.3 | REMUNERACIONES ADICIONALES Y ESPECIALES | 226,174.76 | 1.20 |
| 5.1.1.3.1 | PRIMA QUINQUENAL | 5,318.32 | 0.03 |
| 5.1.1.3.2 | PRIMA QUINQUENAL AL MAGISTERIO | 0.00 | 0.00 |
| 5.1.1.3.3 | PRIMA VACACIONAL A FUNCIONARIOS | 19,808.87 | 0.11 |
| 5.1.1.3.4 | PRIMA VACACIONAL AL PERSONAL | 176,628.04 | 0.94 |
| 5.1.1.3.5 | PRIMA VACACIONAL A TRABAJADORES | 19,670.55 | 0.10 |
| 5.1.1.3.6 | PRIMA VACACIONAL AL MAGISTERIO | 0.00 | 0.00 |
| 5.1.1.3.7 | PRIMA VACACIONAL AL PERSONAL EVENTUAL | 0.00 | 0.00 |
| 5.1.1.3.8 | PRIMA VACACIONAL AL MAGISTERIO EVENTUAL | 0.00 | 0.00 |
| 5.1.1.3.9 | GRATIFICACIÓN FIN DE AÑO FUNCIONARIOS | 0.00 | 0.00 |
| 5.1.1.3.A | GRATIFICACIÓN FIN DE AÑO AL PERSONAL | 4,748.98 | 0.03 |
| 5.1.1.3.B | GRATIFICACIÓN FIN DE AÑO TRABAJADORES | 0.00 | 0.00 |
| 5.1.1.3.C | GRATIFICACIÓN FIN DE AÑO A MAGISTERIO | 0.00 | 0.00 |
| 5.1.1.3.D | GRATIF. FIN D/AÑO A/PERSONAL D/HONOR | 0.00 | 0.00 |
| 5.1.1.3.E | GRATIFIC. FIN DE AÑO AL MAGIST. EVENTUAL | 0.00 | 0.00 |
| 5.1.1.3.F | GRATIFICACIÓN A PERSONAL DE HONORARIOS | 0.00 | 0.00 |
| 5.1.1.3.G | HORAS EXTRAORDINARIAS | 0.00 | 0.00 |
| 5.1.1.3.H | COMPENSACIONES Y OTRAS PRESTACIONES | 0.00 | 0.00 |
| 5.1.1.3.I | COMPENSACIONES AL PERSONAL | 0.00 | 0.00 |
| 5.1.1.3.J | COMPENSACIONES A TRABAJADORES | 0.00 | 0.00 |
| 5.1.1.3.K | COMPENSACIONES A MAGISTERIO | 0.00 | 0.00 |
| 5.1.1.3.L | COMPENSAC. D/EST.LICENC.Y TIT. A/MAGIST. | 0.00 | 0.00 |
| 5.1.1.3.M | COMPENSACIÓN POR MATERIAL DIDÁCTICO | 0.00 | 0.00 |



PRESIDENCIA
MUNICIPAL
San Juan
Huactzinco
Tlaxcala
2017-2021



TESORERÍA
MUNICIPAL
San Juan
Huactzinco
Tlaxcala
2017-2021

MUNICIPIO DE SAN JUAN HUACTZINCO TLAXCALA

NOTAS AL ESTADO DE ACTIVIDADES
Al 31 de Julio de 2020
(Cifras en pesos)

000057

| | | | |
|-----------|---|--------------|------|
| 5.1.1.3.N | COMPENSACIÓN AL PERSONAL EVENTUAL | 0.00 | 0.00 |
| 5.1.1.3.O | COMPENSACIONES A MAGISTERIO EVENTUAL | 0.00 | 0.00 |
| 5.1.1.3.P | COMPENS. MAT. DIDÁCTICO MAGIST. EVENTUAL | 0.00 | 0.00 |
| 5.1.1.3.Q | ASIGNACIÓN DOCENTE | 0.00 | 0.00 |
| 5.1.1.3.R | ASIGNACIÓN PEDAGÓGICA MAGIST.EVENTUAL | 0.00 | 0.00 |
| 5.1.1.3.S | ASIGNACIÓN POR ACTOS DE FISCALIZACIÓN | 0.00 | 0.00 |
| 5.1.1.3.T | ASIGNACIÓN POR SUPERVISIÓN | 0.00 | 0.00 |
| 5.1.1.3.U | ASIGNACIÓN POR ACTOS DE INSPECCIÓN | 0.00 | 0.00 |
| 5.1.1.3.V | SOBREHABERES | 0.00 | 0.00 |
| 5.1.1.3.W | ASIG.TÉC.MANDO, COM. VUELO Y TEC.ESPEC. | 0.00 | 0.00 |
| 5.1.1.3.X | HONORARIOS ESPECIALES | 0.00 | 0.00 |
| 5.1.1.3.Y | PART. VIG. CUMP.D/LAS LEY.Y CUST.VAL. | 0.00 | 0.00 |
| 5.1.1.4 | SEGURIDAD SOCIAL | 0.00 | 0.00 |
| 5.1.1.4.1 | APORTACIONES DE SEGURIDAD SOCIAL | 0.00 | 0.00 |
| 5.1.1.4.2 | APORTACIONES A FONDOS DE VIVIENDA | 0.00 | 0.00 |
| 5.1.1.4.3 | CUOTAS SEGURO DE RETIRO TRABAJADORES | 0.00 | 0.00 |
| 5.1.1.4.4 | CUOTAS SEGURO DE RETIRO A MAGISTERIO | 0.00 | 0.00 |
| 5.1.1.4.5 | CUOTAS SEGURO DE VIDA A FUNCIONARIOS | 0.00 | 0.00 |
| 5.1.1.4.6 | CUOTAS SEGURO DE VIDA AL PERSONAL | 0.00 | 0.00 |
| 5.1.1.4.7 | CUOTAS SEGURO DE VIDA A TRABAJADORES | 0.00 | 0.00 |
| 5.1.1.4.8 | CUOTAS SEGURO DE VIDA AL MAGISTERIO | 0.00 | 0.00 |
| 5.1.1.5 | OTRAS PRESTACIONES SOCIALES Y ECONÓMICAS | 161,764.55 | 0.86 |
| 5.1.1.5.1 | CUOTAS P/EL FDO D/AHORRO Y FDO D/TRABAJO | 0.00 | 0.00 |
| 5.1.1.5.2 | INDEMNIZACIÓN Y LIQUID. A FUNCIONARIOS | 0.00 | 0.00 |
| 5.1.1.5.3 | INDEMNIZACIÓN Y LIQUIDACIÓN AL PERSONAL | 74,569.33 | 0.40 |
| 5.1.1.5.4 | INDEMNIZACIÓN Y LIQUID. A TRABAJADORES | 0.00 | 0.00 |
| 5.1.1.5.5 | PRESTACIONES Y HABERES DE RETIRO | 0.00 | 0.00 |
| 5.1.1.5.6 | OTRAS PREST. CONTRACT. A TRABAJADORES | 0.00 | 0.00 |
| 5.1.1.5.7 | OTRAS PREST. CONTRACT. MAGISTERIO | 0.00 | 0.00 |
| 5.1.1.5.8 | OTRAS PREST. CONTRACT. A MAGIST. EVENT. | 0.00 | 0.00 |
| 5.1.1.5.9 | SERVICIO MÉDICO A FUNCIONARIOS | 0.00 | 0.00 |
| 5.1.1.5.A | SERVICIO MÉDICO AL PERSONAL | 22,389.22 | 0.12 |
| 5.1.1.5.B | SERVICIO MÉDICO A TRABAJADORES | 42,000.00 | 0.22 |
| 5.1.1.5.C | SERVICIO MÉDICO A MAGISTERIO | 0.00 | 0.00 |
| 5.1.1.5.D | APOYOS A LA CAPAC. D/LOS SERVID. PÚB. | 0.00 | 0.00 |
| 5.1.1.5.E | CUOTAS DESPENSA A FUNCIONARIOS | 0.00 | 0.00 |
| 5.1.1.5.F | CUOTAS DESPENSA AL PERSONAL | 0.00 | 0.00 |
| 5.1.1.5.G | CUOTAS DESPENSA A TRABAJADORES | 22,806.00 | 0.12 |
| 5.1.1.5.H | CUOTAS DESPENSA AL MAGISTERIO | 0.00 | 0.00 |
| 5.1.1.5.I | CUOTAS DESPENSA AL PERSONAL EVENTUAL | 0.00 | 0.00 |
| 5.1.1.5.J | CUOTAS DESPENSA AL MAGISTERIO EVENTUAL | 0.00 | 0.00 |
| 5.1.1.5.K | APORTACIÓN A PENSIONES DE FUNCIONARIOS | 0.00 | 0.00 |
| 5.1.1.5.L | APORTACIÓN A PENSIONES DEL PERSONAL | 0.00 | 0.00 |
| 5.1.1.5.M | APORTACIÓN A PENSIONES POR TRABAJADORES | 0.00 | 0.00 |
| 5.1.1.5.N | APORTACIÓN A PENSIONES POR MAGISTERIO | 0.00 | 0.00 |
| 5.1.1.6 | PAGO DE ESTÍMULOS A SERVIDORES PÚBLICOS | 0.00 | 0.00 |
| 5.1.1.6.1 | PREV. CARACT.LAB.ECON.Y SEG.SOCIAL | 0.00 | 0.00 |
| 5.1.1.6.2 | ESTÍMULOS | 0.00 | 0.00 |
| 5.1.1.6.3 | RECOMPENSAS | 0.00 | 0.00 |
| 5.1.2 | MATERIALES Y SUMINISTROS | 1,180,139.44 | 6.28 |
| 5.1.2.1 | MATERIALES DE ADMINISTRACIÓN, EMISIÓN DE DOCUMENTOS Y ARTÍCULOS OFICIALES | 197,865.22 | 1.05 |
| 5.1.2.1.1 | MATERIALES, UTIL.Y EQPOS MEN. D/OFCINA | 90,574.89 | 0.48 |
| 5.1.2.1.2 | MATERIALES Y ÚTILES D/IMPRES. Y REPROD. | 3,889.78 | 0.02 |
| 5.1.2.1.3 | MATERIAL ESTADÍSTICO Y GEOGRÁFICO | 0.00 | 0.00 |
| 5.1.2.1.4 | MAT.UTIL.Y EQPOS MEN.TECN.D/L INF.Y COM. | 25,659.97 | 0.14 |
| 5.1.2.1.5 | MATERIAL IMPRESO E INFORMACIÓN DIGITAL | 6,530.56 | 0.03 |
| 5.1.2.1.6 | MATERIAL DE LIMPIEZA | 39,082.19 | 0.21 |



PRESIDENCIA
MUNICIPAL
San Juan
Huactzinco
Tlaxcala

2017-2021



TESORERÍA
MUNICIPAL
San Juan
Huactzinco
Tlaxcala

2017-2021

MUNICIPIO DE SAN JUAN HUACTZINCO TLAXCALA

NOTAS AL ESTADO DE ACTIVIDADES
Al 31 de Julio de 2020
(Cifras en pesos)

000058

| | | | |
|-----------|--|------------|------|
| 5.1.2.1.7 | MATERIALES Y ÚTILES DE ENSEÑANZA | 0.00 | 0.00 |
| 5.1.2.1.8 | MAT. P/EL REG. E INDENT. BIENES Y PERS. | 32,127.83 | 0.17 |
| 5.1.2.2 | ALIMENTOS Y UTENSILIOS | 67,072.34 | 0.36 |
| 5.1.2.2.1 | PRODUCTOS ALIMENTICIOS PARA PERSONAS | 65,407.74 | 0.35 |
| 5.1.2.2.2 | PRODUCTOS ALIMENTICIOS PARA ANIMALES | 0.00 | 0.00 |
| 5.1.2.2.3 | UTENSILIOS P/EL SERVICIO. D/ALIMENT. | 1,664.60 | 0.01 |
| 5.1.2.3 | MATERIAS PRIMAS Y MATERIALES DE PRODUCCIÓN Y COMERCIALIZACIÓN | 0.00 | 0.00 |
| 5.1.2.3.1 | PROD.ALIMENT.AGROP.Y FOREST.ADQ. C/M.P. | 0.00 | 0.00 |
| 5.1.2.3.2 | INSUMOS TEXT. ADQ. COMO MATERIA PRIMA | 0.00 | 0.00 |
| 5.1.2.3.3 | PROD. D/PAPEL,CARTÓN E IMPRES.ADQ.C/M.P. | 0.00 | 0.00 |
| 5.1.2.3.4 | COMB.LUB.ADIT.CARB.Y DERIV.ADQ.C/M.P. | 0.00 | 0.00 |
| 5.1.2.3.5 | PROD. QUÍM. FARM. Y LAB. ADQ. COMO M.P. | 0.00 | 0.00 |
| 5.1.2.3.6 | PROD.MET. BASE D/MIN.NO MET.ADQ.C/M.P. | 0.00 | 0.00 |
| 5.1.2.3.7 | PROD.D/CUERO, PIEL.PLÁST.HULE ADQ.C/M.P. | 0.00 | 0.00 |
| 5.1.2.3.8 | MERCANCIAS ADQ.P/SU COMERCIALIZACIÓN | 0.00 | 0.00 |
| 5.1.2.3.9 | OTROS PRODUCTOS ADQ.C/MATERIA PRIMA | 0.00 | 0.00 |
| 5.1.2.4 | MATERIALES Y ARTÍCULOS DE CONSTRUCCIÓN Y DE REPARACIÓN | 69,387.42 | 0.37 |
| 5.1.2.4.1 | PRODUCTOS MINERALES NO METÁLICOS | 0.00 | 0.00 |
| 5.1.2.4.2 | CEMENTO Y PRODUCTOS DE CONCRETO | 8,966.00 | 0.05 |
| 5.1.2.4.3 | CAL, YESO Y PRODUCTOS DE YESO | 0.00 | 0.00 |
| 5.1.2.4.4 | MADERA Y PRODUCTOS DE MADERA | 0.00 | 0.00 |
| 5.1.2.4.5 | VIDRIO Y PRODUCTOS DE VIDRIO | 0.00 | 0.00 |
| 5.1.2.4.6 | MATERIAL ELÉCTRICO Y ELECTRÓNICO | 6,079.95 | 0.03 |
| 5.1.2.4.7 | ARTÍCULOS METÁLICOS PARA LA CONSTRUCCIÓN | 812.68 | 0.00 |
| 5.1.2.4.8 | MATERIALES COMPLEMENTARIOS | 0.00 | 0.00 |
| 5.1.2.4.9 | OTROS MATERIALES Y ART.D/CONST.Y REPAR. | 53,528.79 | 0.28 |
| 5.1.2.5 | PRODUCTOS QUÍMICOS, FARMACÉUTICOS Y DE LABORATORIO | 39,695.38 | 0.21 |
| 5.1.2.5.1 | PRODUCTOS QUÍMICOS BÁSICOS | 0.00 | 0.00 |
| 5.1.2.5.2 | FERTILIZANTES, PESTIC.Y OTROS AGROQ. | 0.00 | 0.00 |
| 5.1.2.5.3 | MEDICINAS Y PRODUCTOS FARMACÉUTICOS | 0.00 | 0.00 |
| 5.1.2.5.4 | MATERIALES, ACCES.Y SUMIN.MÉDICOS | 15,950.06 | 0.08 |
| 5.1.2.5.5 | MATERIALES, ACCES.Y SUMIN.D/LABORATORIO | 0.00 | 0.00 |
| 5.1.2.5.6 | FIBRAS SINT.HULES, PLÁST.Y DERIVADOS | 21,550.32 | 0.11 |
| 5.1.2.5.7 | OTROS PRODUCTOS QUÍMICOS | 2,195.00 | 0.01 |
| 5.1.2.6 | COMBUSTIBLES, LUBRICANTES Y ADITIVOS | 618,149.87 | 3.29 |
| 5.1.2.6.1 | COMBUSTIBLES, LUBRICANTES Y ADITIVOS | 618,149.87 | 3.29 |
| 5.1.2.6.2 | CARBÓN Y SUS DERIVADOS | 0.00 | 0.00 |
| 5.1.2.7 | VESTUARIO, BLANCOS, PRENDAS DE PROTECCIÓN Y ARTÍCULOS DEPORTIVOS | 102,072.34 | 0.54 |
| 5.1.2.7.1 | VESTUARIO Y UNIFORMES | 89,088.00 | 0.47 |
| 5.1.2.7.2 | PRENDAS DE SEG. Y PROT. PERSONAL | 11,919.36 | 0.06 |
| 5.1.2.7.3 | ARTÍCULOS DEPORTIVOS | 0.00 | 0.00 |
| 5.1.2.7.4 | PRODUCTOS TEXTILES | 1,064.98 | 0.01 |
| 5.1.2.7.5 | BLANC.Y OTROS PROD.TEXT.EXC.PREND.D/VES. | 0.00 | 0.00 |
| 5.1.2.8 | MATERIALES Y SUMINISTROS PARA SEGURIDAD | 1,341.00 | 0.01 |
| 5.1.2.8.1 | SUSTANCIAS Y MATERIALES EXPLOSIVOS | 0.00 | 0.00 |
| 5.1.2.8.2 | MATERIALES DE SEGURIDAD PÚBLICA | 703.00 | 0.00 |
| 5.1.2.8.3 | PRENDAS D/PROT.P/SEG. PÚB.Y NACIONAL | 638.00 | 0.00 |
| 5.1.2.9 | HERRAMIENTAS, REFACCIONES Y ACCESORIOS MENORES | 84,555.87 | 0.45 |
| 5.1.2.9.1 | HERRAMIENTAS MENORES | 28,726.41 | 0.15 |
| 5.1.2.9.2 | REFACCIONES Y ACCES. MEN. D/EDIFICIOS | 1,337.14 | 0.01 |
| 5.1.2.9.3 | REF.Y ACC.MEN.MOB.EQPO D/ADM.EDUC.Y REC. | 7,700.00 | 0.04 |
| 5.1.2.9.4 | REF.Y ACC.MEN.EQPO D/CÓMP.Y TEC. D/INF. | 380.00 | 0.00 |
| 5.1.2.9.5 | REF.Y ACC.MEN.D/EQPO E INST.MÉD.Y D/LAB. | 0.00 | 0.00 |



PRESIDENCIA
MUNICIPAL
San Juan
Huactzinco
Tlaxcala

~~2017-2021~~



TESORERÍA
MUNICIPAL
San Juan
Huactzinco
Tlaxcala
2017-2021

MUNICIPIO DE SAN JUAN HUACTZINCO TLAXCALA

NOTAS AL ESTADO DE ACTIVIDADES
Al 31 de Julio de 2020
(Cifras en pesos)

000059

| | | | |
|-----------|--|--------------|-------|
| 5.1.2.9.6 | REFACCIONES Y ACCES.MEN.D/EQPO D/TRANSP. | 46,412.32 | 0.25 |
| 5.1.2.9.7 | REFACCIONES Y ACC.MEN.EQPO DEF.Y SEG. | 0.00 | 0.00 |
| 5.1.2.9.8 | REFACCIONES Y ACC. MEN.D/MAQ.Y OTROS EQ. | 0.00 | 0.00 |
| 5.1.2.9.9 | REFAC.Y OTROS ACC.MEN.OTROS BIEN.MUEB. | 0.00 | 0.00 |
| 5.1.3 | SERVICIOS GENERALES | 2,340,410.71 | 12.46 |
| 5.1.3.1 | SERVICIOS BÁSICOS | 1,338,809.80 | 7.13 |
| 5.1.3.1.1 | ENERGÍA ELÉCTRICA | 1,293,887.00 | 6.89 |
| 5.1.3.1.2 | GAS | 0.00 | 0.00 |
| 5.1.3.1.3 | AGUA | 0.00 | 0.00 |
| 5.1.3.1.4 | TELEFONÍA TRADICIONAL | 7,658.00 | 0.04 |
| 5.1.3.1.5 | TELEFONÍA CELULAR | 1,400.00 | 0.01 |
| 5.1.3.1.6 | SERVICIOS DE TELECOM. Y SATÉLITES | 15,529.14 | 0.08 |
| 5.1.3.1.7 | SERV.D/ACC.D/INTER.REDES Y PROC.D/INF. | 20,335.66 | 0.11 |
| 5.1.3.1.8 | SERVICIOS POSTALES Y TELEGRÁFICOS | 0.00 | 0.00 |
| 5.1.3.1.9 | SERVICIOS INTEGRALES Y OTROS SERVICIOS | 0.00 | 0.00 |
| 5.1.3.2 | SERVICIOS DE ARRENDAMIENTO | 27,990.03 | 0.15 |
| 5.1.3.2.1 | ARRENDAMIENTO DE TERRENOS | 0.00 | 0.00 |
| 5.1.3.2.2 | ARRENDAMIENTO DE EDIFICIOS | 0.00 | 0.00 |
| 5.1.3.2.3 | ARREND.D/MOB.Y EPO.D/ADMÓN.EDUC.Y REC. | 0.00 | 0.00 |
| 5.1.3.2.4 | ARREND. D/EQUIPO E INST. MÉD. Y D/LAB. | 0.00 | 0.00 |
| 5.1.3.2.5 | ARRENDAMIENTO DE EQUIPO DE TRANSPORTE | 0.00 | 0.00 |
| 5.1.3.2.6 | ARRENDAMIENTO D/MAQ. OTROS EQPOS Y HERR. | 25,594.63 | 0.14 |
| 5.1.3.2.7 | ARRENDAMIENTOS DE ACTIVOS INTANGIBLES | 0.00 | 0.00 |
| 5.1.3.2.8 | ARRENDAMIENTO FINANCIERO | 0.00 | 0.00 |
| 5.1.3.2.9 | OTROS ARRENDAMIENTOS | 2,395.40 | 0.01 |
| 5.1.3.3 | SERVICIOS PROFESIONALES, CIENTÍFICOS Y TÉCNICOS Y OTROS SERVICIOS | 38,356.52 | 0.20 |
| 5.1.3.3.1 | SERV. LEG.D/CONT.AUDIT.Y RELACIONADOS | 0.00 | 0.00 |
| 5.1.3.3.2 | SERV.D/DIS.ARQ. ING.Y ACTIV.RELACIONADAS | 16,240.00 | 0.09 |
| 5.1.3.3.3 | SERV.D/CONS.ADV.A PROC.TÉC.Y TEC.D/L INF. | 12,200.00 | 0.06 |
| 5.1.3.3.4 | SERVICIOS DE CAPACITACIÓN | 1,000.00 | 0.01 |
| 5.1.3.3.5 | SERV.D/INVEST.CIENT.Y DESARROLLO | 0.00 | 0.00 |
| 5.1.3.3.6 | SERV.D/APOYO ADM.TRAD.FOT.E IMPRES. | 8,916.52 | 0.05 |
| 5.1.3.3.7 | SERVICIOS DE PROTECCIÓN Y SEGURIDAD | 0.00 | 0.00 |
| 5.1.3.3.8 | SERVICIOS DE VIGILANCIA | 0.00 | 0.00 |
| 5.1.3.3.9 | SERV. PROFES.CIENT.Y TÉCN.INTEGRALES | 0.00 | 0.00 |
| 5.1.3.4 | SERVICIOS FINANCIEROS, BANCARIOS Y COMERCIALES | 15,185.69 | 0.08 |
| 5.1.3.4.1 | SERVICIOS FINAN.Y BANCARIOS | 0.00 | 0.00 |
| 5.1.3.4.2 | SERV.D/COB.INVEST.CRED.Y SIMILAR | 15,185.69 | 0.08 |
| 5.1.3.4.3 | SERV.D/RECAUD.TRASL.Y CUST.D/VALORES | 0.00 | 0.00 |
| 5.1.3.4.4 | SEGUROS D/RESPONS.PATRIM.Y FIANZAS | 0.00 | 0.00 |
| 5.1.3.4.5 | SEGURO DE BIENES PATRIMONIALES | 0.00 | 0.00 |
| 5.1.3.4.6 | ALMACENAJE, ENVASE Y EMBALAJE | 0.00 | 0.00 |
| 5.1.3.4.7 | FLETES Y MANIOBRAS | 0.00 | 0.00 |
| 5.1.3.4.8 | COMISIONES POR VENTAS | 0.00 | 0.00 |
| 5.1.3.4.9 | SERV. FINANC.BANC.Y COMERC.INTEGRALES | 0.00 | 0.00 |
| 5.1.3.5 | SERVICIOS DE INSTALACIÓN, REPARACIÓN, MANTENIMIENTO Y CONSERVACIÓN | 613,285.78 | 3.26 |
| 5.1.3.5.1 | CONSERV.Y MANTTO MENOR D/INMUEBLES | 83,969.24 | 0.45 |
| 5.1.3.5.2 | INST.REP.Y MANT.MOB.Y EQ.ADM.EDUC.Y REC. | 1,818.06 | 0.01 |
| 5.1.3.5.3 | INST.REP.Y MANT.EQ.COM.Y TEC.D/L INF. | 12,604.30 | 0.07 |
| 5.1.3.5.4 | INST.REP.Y MANTTO.D/EQ.E INST.MÉD.Y LAB. | 0.00 | 0.00 |
| 5.1.3.5.5 | REPAR.Y MANTTO D/EQ.D/TRANSPORTE | 305,719.51 | 1.63 |
| 5.1.3.5.6 | REP.Y MANTTO D/EQ.D/DEF.Y SEGURIDAD | 0.00 | 0.00 |
| 5.1.3.5.7 | INST.REP.Y MANT.D/MAQ.OTROS EQ.Y HERR. | 406.00 | 0.00 |
| 5.1.3.5.8 | SERV.D/LIMPIEZA Y MANEJO DE DESECHOS | 188,152.67 | 1.00 |
| 5.1.3.5.9 | SERVICIOS DE JARDINERÍA Y FUMIGACIÓN | 20,616.00 | 0.11 |



PRESIDENCIA
MUNICIPAL
San Juan
Huactzinco
Tlaxcala

2017-2021



TESORERÍA
MUNICIPAL
San Juan
Huactzinco
Tlaxcala

2017-2021

MUNICIPIO DE SAN JUAN HUACTZINCO TLAXCALA

NOTAS AL ESTADO DE ACTIVIDADES
Al 31 de Julio de 2020
(Cifras en pesos)

000060

| | | | |
|-----------|--|------------|------|
| 5.1.3.6 | SERVICIOS DE COMUNICACIÓN SOCIAL Y PUBLICIDAD | 61,716.44 | 0.33 |
| 5.1.3.6.1 | DIF.RAD.TV.Y MED.D/MEN.S/PRO.ACT.GUB. | 23,605.35 | 0.13 |
| 5.1.3.6.2 | DIF.RAD.TV.Y MED.MEN.COM.PROM.VTA B O S | 0.00 | 0.00 |
| 5.1.3.6.3 | SERV.D/CREAT.PREP.Y PRO.PUB.EXC.INT. | 3,712.00 | 0.02 |
| 5.1.3.6.4 | SERVICIOS DE REVELADO DE FOTOGRAFÍAS | 0.00 | 0.00 |
| 5.1.3.6.5 | SERVICIOS D/LA IND.FÍLM.D/SON.Y D/VIDEO | 0.00 | 0.00 |
| 5.1.3.6.6 | SERV.D/CREAC. Y DIF.CONT.EXC.ATRAV.INT. | 34,399.09 | 0.18 |
| 5.1.3.6.7 | OTROS SERVICIOS DE INFORMACIÓN | 0.00 | 0.00 |
| 5.1.3.7 | SERVICIOS DE TRASLADO Y VIÁTICOS | 9,569.75 | 0.05 |
| 5.1.3.7.1 | PASAJES AÉREOS | 0.00 | 0.00 |
| 5.1.3.7.2 | PASAJES TERRESTRES | 2,050.00 | 0.01 |
| 5.1.3.7.3 | PASAJES MARÍTIMOS, LACUSTRES Y FLUVIALES | 0.00 | 0.00 |
| 5.1.3.7.4 | AUTOTRANSPORTE | 0.00 | 0.00 |
| 5.1.3.7.5 | VIÁTICOS EN EL PAÍS | 6,634.00 | 0.04 |
| 5.1.3.7.6 | VIÁTICOS EN EL EXTRANJERO | 0.00 | 0.00 |
| 5.1.3.7.7 | GASTOS D/INST.Y TRASLADO D/MENAJE | 0.00 | 0.00 |
| 5.1.3.7.8 | SERVICIOS INTEGR.D/TRASL.Y VIÁTICOS | 0.00 | 0.00 |
| 5.1.3.7.9 | OTROS SERVICIOS DE TRASLADO Y HOSPEDAJE | 885.75 | 0.00 |
| 5.1.3.8 | SERVICIOS OFICIALES | 34,828.06 | 0.19 |
| 5.1.3.8.1 | GASTOS DE CEREMONIAL | 0.00 | 0.00 |
| 5.1.3.8.2 | GASTOS DE ORDEN SOCIAL Y CULTURAL | 34,828.06 | 0.19 |
| 5.1.3.8.3 | CONGRESOS Y CONVENCIONES | 0.00 | 0.00 |
| 5.1.3.8.4 | EXPOSICIONES | 0.00 | 0.00 |
| 5.1.3.8.5 | GASTOS DE REPRESENTACIÓN | 0.00 | 0.00 |
| 5.1.3.9 | OTROS SERVICIOS GENERALES | 200,668.64 | 1.07 |
| 5.1.3.9.1 | SERVICIOS FUNERARIOS Y DE CEMENTERIOS | 0.00 | 0.00 |
| 5.1.3.9.2 | IMPUESTOS Y DERECHOS | 22,212.00 | 0.12 |
| 5.1.3.9.3 | IMPUESTOS Y DERECHOS DE IMPORTACIÓN | 0.00 | 0.00 |
| 5.1.3.9.4 | SENTENCIAS Y RESOL.P/AUTOR.COMPETENTE | 0.00 | 0.00 |
| 5.1.3.9.5 | PENAS, MULTAS, ACCES.Y ACTUALIZACIONES | 0.00 | 0.00 |
| 5.1.3.9.6 | OTROS GASTOS POR RESPONSABILIDADES | 0.00 | 0.00 |
| 5.1.3.9.7 | UTILIDADES | 0.00 | 0.00 |
| 5.1.3.9.8 | IMP.S/ NOMINAS Y OTROS DER.REL. LABORAL | 168,099.00 | 0.89 |
| 5.1.3.9.9 | OTROS SERVICIOS GENERALES | 10,357.64 | 0.06 |
| 5.2 | TRANSFERENCIAS, ASIGNACIONES, SUBSIDIOS Y OTRAS AYUDAS | 807,483.27 | 4.30 |
| 5.2.1 | TRANSFERENCIAS INTERNAS Y ASIGNACIONES AL SECTOR PÚBLICO | 0.00 | 0.00 |
| 5.2.1.1 | ASIGNACIONES AL SECTOR PÚBLICO | 0.00 | 0.00 |
| 5.2.1.1.1 | ASIG.PRESUP.AL PODER EJECUTIVO | 0.00 | 0.00 |
| 5.2.1.1.2 | ASIG.PRESUP.AL PODER LEGISLATIVO | 0.00 | 0.00 |
| 5.2.1.1.3 | ASIG.PRESUP.AL PODER JUDICIAL | 0.00 | 0.00 |
| 5.2.1.1.4 | ASIG.PRESUP.A ÓRGANOS AUTÓNOMOS | 0.00 | 0.00 |
| 5.2.1.2 | TRANSFERENCIAS INTERNAS AL SECTOR PÚBLICO | 0.00 | 0.00 |
| 5.2.1.2.1 | TRANSF.INT.OT.ENT.PARAES.N/EMPR.N/FINAN. | 0.00 | 0.00 |
| 5.2.1.2.2 | TRANSF.INT.OT.ENT.PARAES.EMPR.Y N/FINAN | 0.00 | 0.00 |
| 5.2.1.2.3 | TRANSF.INT.OT.FID.PÚBL.EMPR.Y N/FINAN | 0.00 | 0.00 |
| 5.2.1.2.4 | TRANSF.INT.OTOR.INST.PARAEST.PÚBL.FINAN. | 0.00 | 0.00 |
| 5.2.1.2.5 | TRANSF.INT.OTOR.FID.PÚBL.FINANCIEROS | 0.00 | 0.00 |
| 5.2.2 | TRANSFERENCIAS AL RESTO DEL SECTOR PÚBLICO | 0.00 | 0.00 |
| 5.2.2.1 | TRANSFERENCIAS A ENTIDADES PARAESTATALES | 0.00 | 0.00 |
| 5.2.2.1.1 | TRANSF.OT.ENT.PARAES.N/EMP. Y N/FINAN | 0.00 | 0.00 |
| 5.2.2.1.2 | TRANSF.OT.P/ENT.PARAES.EMP.Y N/FINAN. | 0.00 | 0.00 |
| 5.2.2.1.3 | TRANSF.OTOR.P/INST.PARAEST.PÚBL.FINAN. | 0.00 | 0.00 |
| 5.2.2.2 | TRANSFERENCIAS A ENTIDADES FEDERATIVAS | 0.00 | 0.00 |



PRESIDENCIA
MUNICIPAL
San Juan
Huactzinco
Tlaxcala
2017-2021



TESORERÍA
MUNICIPAL
San Juan
Huactzinco
Tlaxcala
2017-2021

MUNICIPIO DE SAN JUAN HUACTZINCO TLAXCALA

NOTAS AL ESTADO DE ACTIVIDADES
Al 31 de Julio de 2020
(Cifras en pesos)

000061

| Y MUNICIPIOS | | |
|--------------|--|-----------------|
| 5.2.2.2.1 | TRANSF. OTOR. ENTID. FEDER. Y MUNICIPIOS | 0.00 0.00 |
| 5.2.2.2.2 | TRANSF. FID. D/ ENTID. FEDER. Y MUNICIPIOS | 0.00 0.00 |
| 5.2.3 | SUBSIDIOS Y SUBVENCIONES | 0.00 0.00 |
| 5.2.3.1 | SUBSIDIOS | 0.00 0.00 |
| 5.2.3.1.1 | SUBSIDIOS A LA PRODUCCIÓN | 0.00 0.00 |
| 5.2.3.1.2 | SUBSIDIOS A LA DISTRIBUCIÓN | 0.00 0.00 |
| 5.2.3.1.3 | SUBSIDIOS A LA INVERSIÓN | 0.00 0.00 |
| 5.2.3.1.4 | SUBS. A LA PREST. D/SERVICIOS PÚBLICOS | 0.00 0.00 |
| 5.2.3.1.5 | SUBS. P/CUB. DIFER. D/TASAS DE INTERÉS | 0.00 0.00 |
| 5.2.3.1.6 | SUBSIDIOS A LA VIVIENDA | 0.00 0.00 |
| 5.2.3.1.7 | SUBSIDIOS A ENTID. FEDER. Y MUNICIPIOS | 0.00 0.00 |
| 5.2.3.1.8 | OTROS SUBSIDIOS | 0.00 0.00 |
| 5.2.3.2 | SUBVENCIONES | 0.00 0.00 |
| 5.2.3.2.1 | SUBVENCIONES AL CONSUMO | 0.00 0.00 |
| 5.2.4 | AYUDAS SOCIALES | 807,483.27 4.30 |
| 5.2.4.1 | AYUDAS SOCIALES A PERSONAS | 747,161.88 3.98 |
| 5.2.4.1.1 | AYUDAS SOCIALES A PERSONAS | 747,161.88 3.98 |
| 5.2.4.2 | BECAS | 26,300.00 0.14 |
| 5.2.4.2.1 | BECAS Y OTRAS AYUDAS P/PROG. D/CAPAC. | 26,300.00 0.14 |
| 5.2.4.3 | AYUDAS SOCIALES A INSTITUCIONES | 34,021.39 0.18 |
| 5.2.4.3.1 | AYUDAS SOC. A INSTIT. DE ENSEÑANZA | 18,917.07 0.10 |
| 5.2.4.3.2 | AYUDAS SOC. A ACTIV. CIENT. O ACADÉMICAS | 0.00 0.00 |
| 5.2.4.3.3 | AYUDAS SOC. A INSTIT. S/FINES DE LUCRO | 15,104.32 0.08 |
| 5.2.4.3.4 | AYUDAS SOCIALES A COOPERATIVAS | 0.00 0.00 |
| 5.2.4.3.5 | AYUDAS SOC. A ENTID. D/INTERÉS PÚBLICO | 0.00 0.00 |
| 5.2.4.4 | AYUDAS SOCIALES POR DESASTRES NATURALES Y OTROS SINIESTROS | 0.00 0.00 |
| 5.2.4.4.1 | AYUDAS P/DESAST. NATUR. Y OTROS SINIESTROS | 0.00 0.00 |
| 5.2.5 | PENSIONES Y JUBILACIONES | 0.00 0.00 |
| 5.2.5.1 | PENSIONES | 0.00 0.00 |
| 5.2.5.1.1 | PENSIONES | 0.00 0.00 |
| 5.2.5.2 | JUBILACIONES | 0.00 0.00 |
| 5.2.5.2.1 | JUBILACIONES | 0.00 0.00 |
| 5.2.5.9 | OTRAS PENSIONES Y JUBILACIONES | 0.00 0.00 |
| 5.2.5.9.1 | OTRAS PENSIONES Y JUBILACIONES | 0.00 0.00 |
| 5.2.6 | TRANSFERENCIAS A FIDEICOMISOS, MANDATOS Y CONTRATOS ANÁLOGOS | 0.00 0.00 |
| 5.2.6.1 | TRANSFERENCIAS A FIDEICOMISOS, MANDATOS Y CONTRATOS ANÁLOGOS AL GOBIERNO | 0.00 0.00 |
| 5.2.6.1.1 | TRANSF. A FID. D/PODER EJECUTIVO | 0.00 0.00 |
| 5.2.6.1.2 | TRANSF. A FID. D/PODER LEGISLATIVO | 0.00 0.00 |
| 5.2.6.1.3 | TRANSF. A FID. D/PODER JUDICIAL | 0.00 0.00 |
| 5.2.6.2 | TRANSFERENCIAS A FIDEICOMISOS, MANDATOS Y CONTRATOS ANÁLOGOS A ENTIDADES PARAESTATALES | 0.00 0.00 |
| 5.2.6.2.1 | TRANSF. FID. PUB. ENT. PAR. N/EMP. Y N/FINAN. | 0.00 0.00 |
| 5.2.6.2.2 | TRANSF. A FID. PÚB. ENT. PAR. EMP. Y NO FINAN. | 0.00 0.00 |
| 5.2.6.2.3 | TRANSF. A FID. D/INSTIT. PÚB. FINAN. | 0.00 0.00 |
| 5.2.7 | TRANSFERENCIAS A LA SEGURIDAD SOCIAL | 0.00 0.00 |
| 5.2.7.1 | TRANSFERENCIAS POR OBLIGACIONES DE LEY | 0.00 0.00 |
| 5.2.7.1.1 | TRANSFERENCIAS POR OBLIGACIÓN DE LEY | 0.00 0.00 |
| 5.2.8 | DONATIVOS | 0.00 0.00 |
| 5.2.8.1 | DONATIVOS A INSTITUCIONES SIN FINES DE LUCRO | 0.00 0.00 |
| 5.2.8.1.1 | DONATIVOS A INSTIT. SIN FINES DE LUCRO | 0.00 0.00 |
| 5.2.8.2 | DONATIVOS A ENTIDADES FEDERATIVAS Y MUNICIPIOS | 0.00 0.00 |



PRESIDENCIA
MUNICIPAL
San Juan
Huactzinco
Tlaxcala

~~2017-2021~~



TESORERÍA
MUNICIPAL
San Juan
Huactzinco
Tlaxcala

2017-2021

MUNICIPIO DE SAN JUAN HUACTZINCO TLAXCALA

NOTAS AL ESTADO DE ACTIVIDADES
Al 31 de Julio de 2020
(Cifras en pesos)

000062

| | | | |
|-----------|---|------|------|
| 5.2.8.2.1 | DONATIVOS A ENTIDADES FEDERATIVAS | 0.00 | 0.00 |
| 5.2.8.3 | DONATIVOS A FIDEICOMISO, MANDATOS Y CONTRATOS ANÁLOGOS PRIVADOS | 0.00 | 0.00 |
| 5.2.8.3.1 | DONATIVOS A FIDEICOMISOS PRIVADOS | 0.00 | 0.00 |
| 5.2.8.4 | DONATIVOS A FIDEICOMISO, MANDATOS Y CONTRATOS ANÁLOGOS ESTATALES | 0.00 | 0.00 |
| 5.2.8.4.1 | DONATIVOS A FIDEICOMISOS ESTATALES | 0.00 | 0.00 |
| 5.2.8.5 | DONATIVOS INTERNACIONALES | 0.00 | 0.00 |
| 5.2.8.5.1 | DONATIVO A FIDEICOMISOS INTERNACIONALES | 0.00 | 0.00 |
| 5.2.9 | TRANSFERENCIAS AL EXTERIOR | 0.00 | 0.00 |
| 5.2.9.1 | TRANSFERENCIAS AL EXTERIOR A GOBIERNOS EXTRANJEROS Y ORGANISMOS INTERNACIONALES | 0.00 | 0.00 |
| 5.2.9.1.1 | TRANSFERENCIAS P/GOBIERNOS EXTRANJEROS | 0.00 | 0.00 |
| 5.2.9.1.2 | TRANSFERENCIA P/ORG. INTERNACIONALES | 0.00 | 0.00 |
| 5.2.9.2 | TRANSFERENCIAS AL SECTOR PRIVADO EXTERNO | 0.00 | 0.00 |
| 5.2.9.2.1 | TRANSF. P/EL SECTOR PRIVADO EXTERNO | 0.00 | 0.00 |
| 5.3 | PARTICIPACIONES Y APORTACIONES | 0.00 | 0.00 |
| 5.3.1 | PARTICIPACIONES | 0.00 | 0.00 |
| 5.3.1.1 | PARTICIPACIONES DE LA FEDERACIÓN A ENTIDADES FEDERATIVAS Y MUNICIPIOS | 0.00 | 0.00 |
| 5.3.1.1.1 | FONDO GENERAL DE PARTICIPACIONES | 0.00 | 0.00 |
| 5.3.1.1.2 | FONDO DE FOMENTO MUNICIPAL | 0.00 | 0.00 |
| 5.3.1.1.3 | OTROS CONCEP.PART.D/L FED.ENTID. FED. | 0.00 | 0.00 |
| 5.3.1.1.4 | OTROS CONCEP.PART.D/L FEDER.A MUNICIPIOS | 0.00 | 0.00 |
| 5.3.1.1.5 | CONVENIOS DE COLABORACIÓN ADMINISTRATIVA | 0.00 | 0.00 |
| 5.3.1.2 | PARTICIPACIONES DE LAS ENTIDADES FEDERATIVAS A LOS MUNICIPIOS | 0.00 | 0.00 |
| 5.3.1.2.1 | PARTIC.D/LAS ENTID. FEDER. A LOS MPIO | 0.00 | 0.00 |
| 5.3.2 | APORTACIONES | 0.00 | 0.00 |
| 5.3.2.1 | APORTACIONES DE LA FEDERACIÓN A ENTIDADES FEDERATIVAS Y MUNICIPIOS | 0.00 | 0.00 |
| 5.3.2.1.1 | APORTACIONES D/L FEDER.A/LAS ENTID.FED. | 0.00 | 0.00 |
| 5.3.2.1.2 | APORTACIONES D/L FED. A MUNICIPIOS | 0.00 | 0.00 |
| 5.3.2.1.3 | APORT.PREV.LEY.DECR.A/SIST.PROT.SOCIAL | 0.00 | 0.00 |
| 5.3.2.1.4 | APORT.PREV.LEY.DECR.COMP.ENT.FED.Y MPIO | 0.00 | 0.00 |
| 5.3.2.2 | APORTACIONES DE LAS ENTIDADES FEDERATIVAS A LOS MUNICIPIOS | 0.00 | 0.00 |
| 5.3.2.2.1 | APORTACIONES D/L ENTID.FED. A LOS MPIO | 0.00 | 0.00 |
| 5.3.3 | CONVENIOS | 0.00 | 0.00 |
| 5.3.3.1 | CONVENIOS DE REASIGNACIÓN | 0.00 | 0.00 |
| 5.3.3.1.1 | CONVENIOS DE REASIGNACIÓN | 0.00 | 0.00 |
| 5.3.3.2 | CONVENIOS DE DESCENTRALIZACIÓN Y OTROS | 0.00 | 0.00 |
| 5.3.3.2.1 | CONVENIOS DE DESCENTRALIZACIÓN | 0.00 | 0.00 |
| 5.3.3.2.2 | OTROS CONVENIOS | 0.00 | 0.00 |
| 5.4 | INTERESES, COMISIONES Y OTROS GASTOS DE LA DEUDA PUBLICA | 0.00 | 0.00 |
| 5.4.1 | INTERESES DE LA DEUDA PÚBLICA | 0.00 | 0.00 |
| 5.4.1.1 | INTERESES DE LA DEUDA PÚBLICA INTERNA | 0.00 | 0.00 |
| 5.4.1.1.1 | INTERESES DEUDA INT.C/INSTIT.D/CRÉD. | 0.00 | 0.00 |
| 5.4.1.1.2 | INTERESES DERIV.D/L COLOC.D/TÍTUL.Y VAL. | 0.00 | 0.00 |
| 5.4.1.1.3 | INTERESES P/ARREND.FINAN.NACIONALES | 0.00 | 0.00 |
| 5.4.1.2 | INTERESES DE LA DEUDA PÚBLICA EXTERNA | 0.00 | 0.00 |
| 5.4.1.2.1 | INTERESES D/L DEUDA EXT.C/INSTIT.D/CRÉD. | 0.00 | 0.00 |
| 5.4.1.2.2 | INTERESES DEUDA C/ORG.FINAN.INTERN. | 0.00 | 0.00 |
| 5.4.1.2.3 | INTERESES DE LA DEUDA BILATERAL | 0.00 | 0.00 |
| 5.4.1.2.4 | INTERESES DERIV.COLOC.TÍTUL.Y VAL.EXT. | 0.00 | 0.00 |
| 5.4.1.2.5 | INTERESES P/ARREND.FINAN.INTERNAC. | 0.00 | 0.00 |
| 5.4.2 | COMISIONES DE LA DEUDA PÚBLICA | 0.00 | 0.00 |



PRESIDENCIA
MUNICIPAL
San Juan
Huactzinco
Tlaxcala
2017-2021



TESORERÍA
MUNICIPAL
San Juan
Huactzinco
Tlaxcala
2017-2021

MUNICIPIO DE SAN JUAN HUACTZINCO TLAXCALA

NOTAS AL ESTADO DE ACTIVIDADES
Al 31 de Julio de 2020
(Cifras en pesos)

000063

| | | | |
|------------|--|------|------|
| 5.4.2.1 | COMISIONES DE LA DEUDA PÚBLICA INTERNA | 0.00 | 0.00 |
| 5.4.2.1.1 | COMISIONES DE LA DEUDA PÚBLICA INTERNA | 0.00 | 0.00 |
| 5.4.2.2 | COMISIONES DE LA DEUDA PÚBLICA EXTERNA | 0.00 | 0.00 |
| 5.4.2.2.1 | COMISIONES DE LA DEUDA PÚBLICA EXTERNA | 0.00 | 0.00 |
| 5.4.3 | GASTOS DE LA DEUDA PÚBLICA | 0.00 | 0.00 |
| 5.4.3.1 | GASTOS DE LA DEUDA PÚBLICA INTERNA | 0.00 | 0.00 |
| 5.4.3.1.1 | GASTOS DE LA DEUDA PÚBLICA INTERNA | 0.00 | 0.00 |
| 5.4.3.2 | GASTOS DE LA DEUDA PÚBLICA EXTERNA | 0.00 | 0.00 |
| 5.4.3.2.1 | GASTOS DE LA DEUDA PÚBLICA EXTERNA | 0.00 | 0.00 |
| 5.4.4 | COSTO POR COBERTURAS | 0.00 | 0.00 |
| 5.4.4.1 | COSTO POR COBERTURAS | 0.00 | 0.00 |
| 5.4.4.1.1 | COSTOS POR COBERTURAS | 0.00 | 0.00 |
| 5.4.5 | APOYOS FINANCIEROS | 0.00 | 0.00 |
| 5.4.5.1 | APOYOS FINANCIEROS A INTERMEDIARIOS | 0.00 | 0.00 |
| 5.4.5.1.1 | APOYOS A INTERMEDIARIOS FINANCIEROS | 0.00 | 0.00 |
| 5.4.5.2 | APOYO FINANCIEROS A AHORRADORES Y DEUDORES DEL SISTEMA FINANCIERO NACIONAL | 0.00 | 0.00 |
| 5.4.5.2.1 | APOYOS A AHORR.Y DEUD.D/SIST.FINAN.NAC. | 0.00 | 0.00 |
| 5.5 | OTROS GASTOS Y PERDIDAS EXTRAORDINARIAS | 0.00 | 0.00 |
| 5.5.1 | ESTIMACIONES, DEPRECIACIONES, DETERIOROS, OBSOLESCENCIA Y AMORTIZACIONES | 0.00 | 0.00 |
| 5.5.1.1 | ESTIMACIONES POR PÉRDIDA O DETERIORO DE ACTIVOS CIRCULANTES | 0.00 | 0.00 |
| 5.5.1.2 | ESTIMACIONES POR PÉRDIDA O DETERIORO DE ACTIVO NO CIRCULANTE | 0.00 | 0.00 |
| 5.5.1.3 | DEPRECIACIÓN DE BIENES INMUEBLES | 0.00 | 0.00 |
| 5.5.1.3.1 | TERRENOS | 0.00 | 0.00 |
| 5.5.1.3.2 | VIVIENDAS | 0.00 | 0.00 |
| 5.5.1.3.3 | EDIFICIOS NO RESIDENCIALES | 0.00 | 0.00 |
| 5.5.1.3.4 | OTROS BIENES INMUEBLES | 0.00 | 0.00 |
| 5.5.1.4 | DEPRECIACIÓN DE INFRAESTRUCTURA | 0.00 | 0.00 |
| 5.5.1.4.1 | INFRAESTRUCTURA CARRETERA | 0.00 | 0.00 |
| 5.5.1.4.2 | INFRAESTRUCTURA FERROVIARIA Y MULTIMODAL | 0.00 | 0.00 |
| 5.5.1.4.3 | INFRAESTRUCTURA PORTUARIA | 0.00 | 0.00 |
| 5.5.1.4.4 | INFRAESTRUCTURA AEROPORTUARIA | 0.00 | 0.00 |
| 5.5.1.4.5 | INFRAESTRUCTURA DE TELECOMUNICACIONES | 0.00 | 0.00 |
| 5.5.1.4.6 | INFRA. DE AGUA POTABLE, SANEAM.HIDROAG. Y CTRL DE INUNDAC. | 0.00 | 0.00 |
| 5.5.1.4.7 | INFRAESTRUCTURA ELÉCTRICA | 0.00 | 0.00 |
| 5.5.1.4.8 | INFRAESTRUCTURA DE PRODUCCIÓN DE HIDROCARBUROS | 0.00 | 0.00 |
| 5.5.1.4.9 | INFRAEST. DE REFIN, GAS Y PETROQUIMICA | 0.00 | 0.00 |
| 5.5.1.5 | DEPRECIACIÓN DE BIENES MUEBLES | 0.00 | 0.00 |
| 5.5.1.5.1 | MUEBLES DE OFICINA Y ESTANTERÍA | 0.00 | 0.00 |
| 5.5.1.5.2 | MUEBLES EXCEPTO DE OFICINA Y ESTANTERÍA | 0.00 | 0.00 |
| 5.5.1.5.3 | BIENES ARTÍSTICOS, CULT.Y CIENTÍFICOS | 0.00 | 0.00 |
| 5.5.1.5.4 | OBJETOS DE VALOR | 0.00 | 0.00 |
| 5.5.1.5.5 | EQUIPO DE CÓMP.Y D/TECN.D/LA INFORMACIÓN | 0.00 | 0.00 |
| 5.5.1.5.6 | OTROS MOBILIARIOS Y EQPOS DE ADMÓN | 0.00 | 0.00 |
| 5.5.1.5.7 | EQUIPOS Y APARATOS AUDIOVISUALES | 0.00 | 0.00 |
| 5.5.1.5.8 | APARATOS DEPORTIVOS | 0.00 | 0.00 |
| 5.5.1.5.9 | CÁMARAS FOTOGRÁFICAS Y DE VIDEO | 0.00 | 0.00 |
| 5.5.1.5.10 | OTRO MOBILIARIO Y EQPO EDUC.Y RECREATIVO | 0.00 | 0.00 |
| 5.5.1.5.11 | EQUIPO MÉDICO Y DE LABORATORIO | 0.00 | 0.00 |
| 5.5.1.5.12 | INSTRUMENTAL MÉDICO Y DE LABORATORIO | 0.00 | 0.00 |
| 5.5.1.5.13 | VEHÍCULOS Y EQUIPO TERRESTRE | 0.00 | 0.00 |
| 5.5.1.5.14 | CARROCERÍAS Y REMOLQUES | 0.00 | 0.00 |



PRESIDENCIA
MUNICIPAL
San Juan
Huactzinco
Tlaxcala
2017-20



TESORERÍA
MUNICIPAL
San Juan
Huactzinco
Tlaxcala
2017-2021

MUNICIPIO DE SAN JUAN HUACTZINCO TLAXCALA

NOTAS AL ESTADO DE ACTIVIDADES
Al 31 de Julio de 2020
(Cifras en pesos)

000064

| | | | |
|------------|---|------|------|
| 5.5.1.5.15 | EQUIPO AEROSPAECIAL | 0.00 | 0.00 |
| 5.5.1.5.16 | EQUIPO FERROVIARIO | 0.00 | 0.00 |
| 5.5.1.5.17 | EMBARCACIONES | 0.00 | 0.00 |
| 5.5.1.5.18 | OTROS EQUIPOS DE TRANSPORTE | 0.00 | 0.00 |
| 5.5.1.5.19 | EQUIPO DE DEFENSA Y SEGURIDAD | 0.00 | 0.00 |
| 5.5.1.5.20 | MAQUINARIA Y EQUIPO AGROPECUARIO | 0.00 | 0.00 |
| 5.5.1.5.21 | MAQUINARIA Y EQUIPO INDUSTRIAL | 0.00 | 0.00 |
| 5.5.1.5.22 | MAQUINARIA Y EQUIPO DE CONSTRUCCIÓN | 0.00 | 0.00 |
| 5.5.1.5.23 | SIST.AIRE ACOND.CALEF.Y REF.IND.Y COM. | 0.00 | 0.00 |
| 5.5.1.5.24 | EQUIPO DE COMUN.Y TELECOMUNICACIÓN | 0.00 | 0.00 |
| 5.5.1.5.25 | EQPOS D/GENER.ELÉCT.APAR.Y ACCES.ELÉCT. | 0.00 | 0.00 |
| 5.5.1.5.26 | HERRAMIENTAS Y MÁQUINAS - HERRAMIENTA | 0.00 | 0.00 |
| 5.5.1.5.27 | OTROS EQUIPOS | 0.00 | 0.00 |
| 5.5.1.6 | DETERIORO DE LOS ACTIVOS BIOLÓGICOS | 0.00 | 0.00 |
| 5.5.1.6.1 | BOVINOS | 0.00 | 0.00 |
| 5.5.1.6.2 | PORCINOS | 0.00 | 0.00 |
| 5.5.1.6.3 | AVES | 0.00 | 0.00 |
| 5.5.1.6.4 | OVINOS Y CAPRINOS | 0.00 | 0.00 |
| 5.5.1.6.5 | PECES Y ACUICULTURA | 0.00 | 0.00 |
| 5.5.1.6.6 | EQUINOS | 0.00 | 0.00 |
| 5.5.1.6.7 | ESPECIES MENORES Y DE ZOOLOGICO | 0.00 | 0.00 |
| 5.5.1.6.8 | ÁRBOLES Y PLANTAS | 0.00 | 0.00 |
| 5.5.1.6.9 | OTROS ACTIVOS BIOLÓGICOS | 0.00 | 0.00 |
| 5.5.1.7 | AMORTIZACIÓN DE ACTIVOS INTANGIBLES | 0.00 | 0.00 |
| 5.5.1.7.1 | SOFTWARE | 0.00 | 0.00 |
| 5.5.1.7.2 | PATENTES | 0.00 | 0.00 |
| 5.5.1.7.3 | MARCAS | 0.00 | 0.00 |
| 5.5.1.7.4 | DERECHOS | 0.00 | 0.00 |
| 5.5.1.7.5 | CONCESIONES | 0.00 | 0.00 |
| 5.5.1.7.6 | FRANQUICIAS | 0.00 | 0.00 |
| 5.5.1.7.7 | LICENCIAS INFORMÁTICAS E INTELLECTUALES | 0.00 | 0.00 |
| 5.5.1.7.8 | LICENCIAS INDUSTRIALES, COMERC.Y OTRAS | 0.00 | 0.00 |
| 5.5.1.7.9 | OTROS ACTIVOS INTANGIBLES | 0.00 | 0.00 |
| 5.5.1.8 | DISMINUCIÓN DE BIENES POR PÉRDIDA, OBSOLESCENCIA Y DETERIORO | 0.00 | 0.00 |
| 5.5.2 | PROVISIONES | 0.00 | 0.00 |
| 5.5.2.1 | PROVISIONES DE PASIVOS A CORTO PLAZO | 0.00 | 0.00 |
| 5.5.2.2 | PROVISIONES DE PASIVOS A LARGO PLAZO | 0.00 | 0.00 |
| 5.5.3 | DISMINUCIÓN DE INVENTARIOS | 0.00 | 0.00 |
| 5.5.3.1 | DISMINUCIÓN DE INVENTARIOS DE MERCANCÍAS PARA VENTA | 0.00 | 0.00 |
| 5.5.3.2 | DISMINUCIÓN DE INVENTARIOS DE MERCANCÍAS TERMINADAS | 0.00 | 0.00 |
| 5.5.3.3 | DISMINUCIÓN DE INVENTARIOS DE MERCANCÍAS EN PROCESO DE ELABORACIÓN | 0.00 | 0.00 |
| 5.5.3.4 | DISMINUCIÓN DE INVENTARIOS DE MATERIAS PRIMAS, MATERIALES Y SUMINISTROS PARA PRODUCCIÓN | 0.00 | 0.00 |
| 5.5.3.5 | DISMINUCIÓN DE ALMACÉN DE MATERIALES Y SUMINISTROS DE CONSUMO | 0.00 | 0.00 |
| 5.5.4 | AUMENTO POR INSUFICIENCIA DE ESTIMACIONES POR PÉRDIDA O DETERIORO U OBSOLESCENCIA | 0.00 | 0.00 |
| 5.5.4.1 | AUMENTO POR INSUFICIENCIA DE ESTIMACIONES POR PÉRDIDA O DETERIORO U OBSOLESCENCIA | 0.00 | 0.00 |
| 5.5.5 | AUMENTO POR INSUFICIENCIA DE PROVISIONES | 0.00 | 0.00 |
| 5.5.5.1 | AUMENTO POR INSUFICIENCIA DE PROVISIONES | 0.00 | 0.00 |



PRESIDENCIA
MUNICIPAL
San Juan
Huactzinco
Tlaxcala
2017-2021



TESORERÍA
MUNICIPAL
San Juan
Huactzinco
Tlaxcala
2017-2021

MUNICIPIO DE SAN JUAN HUACTZINCO TLAXCALA

NOTAS AL ESTADO DE ACTIVIDADES
Al 31 de Julio de 2020
(Cifras en pesos)

000065

| | | | |
|---------|--|---------------|--------|
| 5.5.9 | OTROS GASTOS | 0.00 | 0.00 |
| 5.5.9.1 | GASTOS DE EJERCICIOS ANTERIORES | 0.00 | 0.00 |
| 5.5.9.2 | PÉRDIDAS POR RESPONSABILIDADES | 0.00 | 0.00 |
| 5.5.9.3 | BONIFICACIONES Y DESCUENTOS OTORGADOS | 0.00 | 0.00 |
| 5.5.9.4 | DIFERENCIAS POR TIPO DE CAMBIO NEGATIVAS | 0.00 | 0.00 |
| 5.5.9.5 | DIFERENCIAS DE COTIZACIONES NEGATIVAS EN VALORES NEGOCIABLES | 0.00 | 0.00 |
| 5.5.9.6 | RESULTADO POR POSICIÓN MONETARIA | 0.00 | 0.00 |
| 5.5.9.7 | PÉRDIDAS POR PARTICIPACIÓN PATRIMONIAL | 0.00 | 0.00 |
| 5.5.9.8 | DIFERENCIAS POR REESTRUCTURACIÓN DE DEUDA PÚBLICA NEGATIVAS | 0.00 | 0.00 |
| 5.5.9.9 | OTROS GASTOS VARIOS | 0.00 | 0.00 |
| 5.6 | INVERSIÓN PÚBLICA | 7,391,591.40 | 39.34 |
| 5.6.1 | INVERSION PUBLICA NO CAPITALIZABLE | 7,391,591.40 | 39.34 |
| 5.6.1.1 | CONSTRUCCION EN BIENNDOS CAPITALIZABLE | 7,391,591.40 | 39.34 |
| | TOTAL | 18,787,262.43 | 100.00 |




Bajo protesta de decir verdad declaro que los Estados Financieros y sus notas, son razonablemente correctos y son responsabilidad del emisor.

**PRESIDENCIA
MUNICIPAL
San Juan
Huactzinco
Tlaxcala
2017-2021**

LIC. ALFREDO VALENCIA MUÑOZ
PRESIDENTE MUNICIPAL CONSTITUCIONAL

C. MARIBEL MUÑOZ RAMIREZ
SINDICO MUNICIPAL

C.P. ADOLFO ELEAZAR MUÑOZ DEL RAZO



**TESORERÍA
MUNICIPAL
San Juan
Huactzinco
Tlaxcala
2017-2021**

CONCILIACIÓN
Al 31 de Julio de 2020
(Cifras en pesos)

000066

CONCILIACIÓN ENTRE LOS INGRESOS PRESUPUESTARIOS Y CONTABLES:

| | | |
|-----|---|---------------|
| 1. | Ingresos Presupuestarios | 22,161,442.20 |
| 2. | Más ingresos contables no presupuestarios | 0.00 |
| 2.1 | INGRESOS FINANCIEROS | 0.00 |
| 2.2 | INCREMENTO POR VARIACIÓN DE INVENTARIOS | 0.00 |
| 2.3 | DISMINUCIÓN DEL EXCESO DE ESTIMACIONES POR PÉRDIDA O DETERIORO U OBSOLESCENCIA | 0.00 |
| 2.4 | DISMINUCIÓN DEL EXCESO DE PROVISIONES | 0.00 |
| 2.5 | OTROS INGRESOS Y BENEFICIOS VARIOS | 0.00 |
| 2.6 | OTROS INGRESOS CONTABLES NO PRESUPUESTARIOS | 0.00 |
| 3. | Menos ingresos presupuestarios no contables | 0.00 |
| 3.1 | APROVECHAMIENTOS PATRIMONIALES | 0.00 |
| 3.2 | INGRESOS DERIVADOS DE FINANCIAMIENTOS | 0.00 |
| 3.3 | OTROS INGRESOS PRESUPUESTARIOS NO CONTABLES | 0.00 |
| 4. | Ingresos Contables (4 = 1 + 2 - 3) | 22,161,442.20 |



PRESIDENCIA
MUNICIPAL
San Juan
Huactzinco
Tlaxcala
2017-2021



TESORERÍA
MUNICIPAL
San Juan
Huactzinco
Tlaxcala
2017-2021

CONCILIACIÓN
Al 31 de Julio de 2020
(Cifras en pesos)

000067

CONCILIACIÓN ENTRE LOS EGRESOS PRESUPUESTARIOS Y LOS GASTOS CONTABLES:

| | | |
|------|---|---------------|
| 1. | Total de egresos presupuestarios | 13,555,499.36 |
| 2. | Menos egresos presupuestarios no contables | 2,159,828.33 |
| 2.1 | MAT. PRIMAS Y MAT. D/PROD.Y COMERC. | 0.00 |
| 2.2 | MATERIALES Y SUMINISTROS | 0.00 |
| 2.3 | MOBILIARIO Y EQUIPO DE ADMINISTRACIÓN | 17,654.02 |
| 2.4 | MOBILIARIO Y EQPO EDUC.Y RECREATIVO | 0.00 |
| 2.5 | EQUIPO E INSTRUMENTAL MÉD.Y D/LAB. | 0.00 |
| 2.6 | VEHÍCULOS Y EQUIPO DE TRANSPORTE | 0.00 |
| 2.7 | EQUIPO DE DEFENSA Y SEGURIDAD | 0.00 |
| 2.8 | MAQUINARIA, OTROS EQUIPOS Y HERRAMIENTAS | 27,999.99 |
| 2.9 | ACTIVOS BIOLÓGICOS | 0.00 |
| 2.10 | BIENES INMUEBLES | 0.00 |
| 2.11 | ACTIVOS INTANGIBLES | 0.00 |
| 2.12 | OBRA PÚBLICA E/BIENES D/DOMINIO PÚB. | 2,044,806.32 |
| 2.13 | OBRA PÚBLICA EN BIENES PROPIOS | 69,368.00 |
| 2.14 | ACCIONES Y PARTICIPACIONES DE CAPITAL | 0.00 |
| 2.15 | COMPRA DE TÍTULOS Y VALORES | 0.00 |
| 2.16 | CONCESIÓN DE PRÉSTAMOS | 0.00 |
| 2.17 | INVERSIONES E/FID.MAND.Y OTROS ANÁLOGOS | 0.00 |
| 2.18 | PROVISIONES P/CONT.Y OTR EROG.ESPEC. | 0.00 |
| 2.19 | AMORTIZACIÓN DE LA DEUDA PÚBLICA | 0.00 |
| 2.20 | ADEUDOS DE EJERC.FISC.ANTER. (ADEFAS) | 0.00 |
| 2.21 | OTROS EGRESOS PRESUPUESTARIOS NO CONTABLES | 0.00 |
| 3. | Más gastos contables no presupuestarios | 7,391,591.40 |
| 3.1 | ESTIMACIONES, DEPRECIACIONES, DETERIOROS, OBSOLESCENCIA Y AMORTIZACIONES | 0.00 |
| 3.2 | PROVISIONES | 0.00 |
| 3.3 | DISMINUCIÓN DE INVENTARIOS | 0.00 |
| 3.4 | AUMENTO POR INSUFICIENCIA DE ESTIMACIONES POR PÉRDIDA O DETERIORO U OBSOLESCENCIA | 0.00 |
| 3.5 | AUMENTO POR INSUFICIENCIA DE PROVISIONES | 0.00 |
| 3.6 | OTROS GASTOS | 0.00 |
| 3.7 | OTROS GASTOS CONTABLES NO PRESUPUESTARIOS | 7,391,591.40 |
| 4. | Total de Gastos Contables (4 = 1 - 2 + 3) | 18,787,262.43 |



PRESIDENCIA MUNICIPAL
~~San Juan Huactzinco Tlaxcala~~
2017-2021



TESORERÍA MUNICIPAL
~~San Juan Huactzinco Tlaxcala~~
2017-2021

Bajo protesta de decir verdad declaramos que los Estados Financieros y sus notas, son razonablemente correctos y son responsabilidad del emisor.

CONCILIACIÓN
Al 31 de Julio de 2020
(Cifras en pesos)

000068



LIC. ALFREDO VALENCIA MUÑOZ
PRESIDENTE MUNICIPAL MUNICIPAL

C. MARIBEL MUÑOZ RAMIREZ
SINDICO MUNICIPAL

San Juan
Huactzinco
Tlaxcala

2017-2021



C.P. ADOLFO RAMÍREZ GONZÁLEZ DEL RAZO
TESORERO MUNICIPAL

TESORERÍA
MUNICIPAL
San Juan
Huactzinco
Tlaxcala
2017-2021

MUNICIPIO DE SAN JUAN HUACTZINCO TLAXCALA

NOTAS AL ESTADO DE VARIACIÓN EN LA HACIENDA PÚBLICA/PATRIMONIO
Al 31 de Julio de 2020
(Cifras en pesos)

000069

VPH-01 PATRIMONIO CONTRIBUIDO:

| Cuenta | Nombre de la Cuenta | Saldo Inicial | Variación | Saldo Final | Tipo | Naturaliza |
|--------|---|---------------|-----------|--------------|------|------------|
| 3.1.1 | APORTACIONES | 8,096,762.89 | 0.00 | 8,096,762.89 | | |
| 3.1.2 | DONACIONES DE CAPITAL | 0.00 | 0.00 | 0.00 | | |
| 3.1.3 | ACTUALIZACIÓN DE LA HACIENDA PÚBLICA/PATRIMONIO | 0.00 | 0.00 | 0.00 | | |
| | TOTAL | 8,096,762.89 | 0.00 | 8,096,762.89 | | |

VPH-02 PATRIMONIO GENERADO:

| Cuenta | Nombre de la Cuenta | Saldo Inicial | Variación | Saldo Final | Procedencia |
|---------|--|---------------|--------------|---------------|-------------|
| 3.2.1 | RESULTADOS DEL EJERCICIO (AHORRO/ DESAHORRO) | 2,426,125.08 | 548,054.69 | 3,374,179.77 | |
| 3.2.2 | RESULTADOS DE EJERCICIOS ANTERIORES | 29,425,519.17 | 2,423,655.77 | 31,849,174.94 | |
| 3.2.3 | REVALUOS | 0.00 | 0.00 | 0.00 | |
| 3.2.3.1 | REVALUO DE BIENES INMUEBLES | 0.00 | 0.00 | 0.00 | |
| 3.2.3.2 | REVALUO DE BIENES MUEBLES | 0.00 | 0.00 | 0.00 | |
| 3.2.3.3 | REVALUO DE BIENES INTANGIBLES | 0.00 | 0.00 | 0.00 | |
| 3.2.3.9 | OTROS REVALUOS | 0.00 | 0.00 | 0.00 | |
| 3.2.4 | RESERVAS | 0.00 | 0.00 | 0.00 | |
| 3.2.4.1 | RESERVAS DE PATRIMONIO | 0.00 | 0.00 | 0.00 | |
| 3.2.4.2 | RESERVAS TERRITORIALES | 0.00 | 0.00 | 0.00 | |
| 3.2.4.3 | RESERVAS POR CONTINGENCIAS | 0.00 | 0.00 | 0.00 | |
| 3.2.5 | RECTIFICACIONES DE RESULTADOS DE EJERCICIOS ANTERIORES | 0.00 | 0.00 | 0.00 | |
| 3.2.5.1 | CAMBIOS EN POLITICAS CONTABLES | 0.00 | 0.00 | 0.00 | |
| 3.2.5.2 | CAMBIOS POR ERRORES CONTABLES | 0.00 | 0.00 | 0.00 | |
| | TOTAL | 31,851,644.25 | 3,371,710.46 | 35,223,354.71 | |



Bajo protesta de decir verdad declaro que los Estados Financieros y sus notas, son razonables en su totalidad y son responsabilidad del emisor.

PRESIDENCIA MUNICIPAL
San Juan Huactzinco Tlaxcala
2017-2021

LIC. ALFREDO VALENZUELA
PRESIDENTE MUNICIPAL CONSTITUCIONAL

C. MARIBEL MUÑOZ RAMÍREZ
SINDICO MUNICIPAL

C.P. ADOLFO ELEAZAR GONZALEZ DEL RAZO
TESORERO MUNICIPAL

TESORERIA MUNICIPAL
San Juan Huactzinco Tlaxcala
2017-2021



PRESIDENCIA MUNICIPAL
San Juan Huactzinco Tlaxcala

2017-2021
 URBANO

| Número | Estimado | Modificado | Devengado | Recaudado |
|-----------|------------|------------|------------|------------|
| 1.2.1.1.1 | 120,000.00 | 120,000.00 | 79,243.50 | 79,243.50 |
| 1.2.1.1.2 | 15,000.00 | 15,000.00 | 28,663.50 | 28,663.50 |
| 1.2.2.1 | 20,000.00 | 20,000.00 | 17,063.00 | 17,063.00 |
| 1.7.1.1 | 0.00 | 0.00 | 2,870.00 | 2,870.00 |
| 1.7.2.1 | 0.00 | 0.00 | 1,303.00 | 1,303.00 |
| 3.1.1.1 | 0.00 | 0.00 | 0.34 | 0.34 |
| 4.3.1.1 | 15,000.00 | 15,000.00 | 9,314.00 | 9,314.00 |
| 4.3.1.2 | 3,000.00 | 3,000.00 | 486.00 | 486.00 |
| 4.3.1.3 | 3,744.00 | 3,744.00 | 9,217.00 | 9,217.00 |
| 4.3.1.4 | 9,000.00 | 9,000.00 | 2,088.00 | 2,088.00 |
| 4.3.2.1 | 1,440.00 | 1,440.00 | 288.00 | 288.00 |
| 4.3.2.2 | 0.00 | 0.00 | 14.00 | 14.00 |
| 4.3.2.4 | 13,500.00 | 13,500.00 | 4,402.00 | 4,402.00 |
| 4.3.2.5 | 7,000.00 | 7,000.00 | 25,046.74 | 25,046.74 |
| 4.3.2.7 | 169.00 | 169.00 | 0.00 | 0.00 |
| 4.3.2.8 | 9,124.00 | 9,124.00 | 330.00 | 330.00 |
| 4.3.2.9 | 500.00 | 500.00 | 0.00 | 0.00 |
| 4.3.2.A | 1,200.00 | 1,200.00 | 431.00 | 431.00 |
| 4.3.2.E | 5,552.00 | 5,552.00 | 0.00 | 0.00 |
| 4.3.4.1 | 2,000.00 | 2,000.00 | 0.00 | 0.00 |
| 4.3.4.3 | 2,000.00 | 2,000.00 | 522.00 | 522.00 |
| 4.3.4.4 | 24,000.00 | 24,000.00 | 13,629.00 | 13,629.00 |
| 4.3.6.2 | 5,100.00 | 5,100.00 | 3,398.00 | 3,398.00 |
| 4.3.7.1 | 1,500.00 | 1,500.00 | 0.00 | 0.00 |
| 4.3.8.2 | 10,000.00 | 10,000.00 | 20,299.00 | 20,299.00 |
| 4.3.9.2 | 0.00 | 0.00 | 576.00 | 576.00 |
| 4.3.9.4 | 3,755.00 | 3,755.00 | 9,922.00 | 9,922.00 |
| 4.3.A.1 | 70,000.00 | 70,000.00 | 109,937.00 | 109,937.00 |
| 4.3.B.1 | 154,416.00 | 154,416.00 | 89,160.00 | 89,160.00 |
| 4.3.B.2 | 20,000.00 | 20,000.00 | 15,000.00 | 15,000.00 |
| 4.3.B.7 | 24,000.00 | 24,000.00 | 11,180.00 | 11,180.00 |
| 4.4.1.1 | 0.00 | 0.00 | 1,479.00 | 1,479.00 |
| 4.5.2.2 | 0.00 | 0.00 | 608.00 | 608.00 |
| 5.1.1.1 | 5,000.00 | 5,000.00 | 8,330.00 | 8,330.00 |
| 5.1.2.5 | 3,000.00 | 3,000.00 | 0.00 | 0.00 |
| 5.1.3.1 | 0.00 | 0.00 | 7,165.42 | 7,165.42 |
| 5.1.4.1 | 5,000.00 | 5,000.00 | 0.00 | 0.00 |
| 6.1.1.1 | 15,000.00 | 15,000.00 | 0.00 | 0.00 |
| 6.1.2.1 | 10,000.00 | 10,000.00 | 0.00 | 0.00 |
| 6.1.4.1 | 5,000.00 | 5,000.00 | 0.99 | 0.00 |

000070



TESORERÍA MUNICIPAL
San Juan Huactzinco Tlaxcala
2017-2021

MUNICIPIO DE SAN JUAN HUACTZINCO TLA...ALA
 RFC: MSJ950811K8A
 COMPORTAMIENTO PRESUPUESTARIO DE INGRESOS DE JULIO 2020

| Número | Nombre | Estimado | Modificado | Devengado | Recaudado |
|--------|--|---------------|---------------|---------------|---------------|
| 8.1.1 | FONDO GENERAL DE PARTICIPACIONES | 17,809,997.17 | 18,282,293.09 | 7,129,986.47 | 7,129,986.47 |
| 8.1.2 | FONDO DE FOMENTO MUNICIPAL | 0.00 | 0.00 | 2,520,337.18 | 2,520,337.18 |
| 8.1.3 | FONDO DE FISCALIZACIÓN Y RECAUDACIÓN | 0.00 | 0.00 | 643,093.07 | 643,093.07 |
| 8.1.4 | FONDO DE COMPENSACIÓN | 0.00 | 0.00 | 346,387.32 | 346,387.32 |
| 8.1.6 | IMPUESTO ESPECIAL SOBRE PRODUCCIÓN Y SERVICIOS | 0.00 | 0.00 | 65,593.38 | 65,593.38 |
| 8.1.9 | GASOLINAS Y DIESEL | 0.00 | 0.00 | 127,790.33 | 127,790.33 |
| 8.1.A | FONDO DEL IMPUESTO SOBRE LA RENTA | 0.00 | 0.00 | 614,918.05 | 614,918.05 |
| 8.1.B | FONDO DE ESTABILIZACIÓN DE LOS INGRESOS DE LAS ENTIDADES FEDERATIVAS | 0.00 | 0.00 | 1,318,602.11 | 1,318,602.11 |
| 8.2.3 | FONDO DE APORTACIONES PARA LA INFRAESTRUCTURA SOCIAL | 8,214,378.00 | 8,214,378.00 | 5,750,064.60 | 5,750,064.60 |
| 8.2.4 | FONDO DE APORTACIONES PARA EL FORTALECIMIENTO DE LOS MUNICIPIOS | 5,407,282.28 | 5,407,282.28 | 3,154,248.02 | 3,154,248.02 |
| 8.4.2 | FONDO DE COMPENSACIÓN ISAN | 0.00 | 0.00 | 7,994.27 | 7,994.27 |
| 8.4.3 | IMPUESTO SOBRE AUTOMÓVILES NUEVOS | 0.00 | 0.00 | 10,461.90 | 10,461.90 |
| | | 32,015,657.45 | 32,487,953.37 | 22,161,442.20 | 22,161,442.20 |

ESTADOS UNIDOS MEXICANOS
 TESORERÍA MUNICIPAL
 San Juan Huactzinco Tlaxcala
 2017-2021

ESTADOS UNIDOS MEXICANOS
 PRESIDENCIA MUNICIPAL
 San Juan Huactzinco Tlaxcala
 2017-2021

000071



MUNICIPIO DE SAN JUAN HUACTZINCO TLA. XALA
 RFC: MSJ950811K8A
 COMPORTAMIENTO PRESUPUESTARIO DE EGRESOS A JULIO 2020

000072

PRESIDENCIA MUNICIPAL
 San Juan Huactzinco Tlaxcala
 2017-2021

| Número | Nombre | Aprobado | Modificado | Comprometido | Devengado | Ejercido | Pagado | Precompromisos |
|----------|---|--------------|--------------|--------------|--------------|--------------|--------------|----------------|
| 1.1.1.1 | DIETAS | 1,624,465.68 | 1,624,465.68 | 947,604.98 | 947,604.98 | 947,604.98 | 947,604.98 | 0.00 |
| 1.1.3.1 | SUELDOS A FUNCIONARIOS | 1,555,042.56 | 1,555,042.56 | 897,603.83 | 897,603.83 | 897,603.83 | 897,603.83 | 0.00 |
| 1.1.3.2 | SUELDOS AL PERSONAL | 8,528,576.30 | 8,528,576.30 | 4,544,605.49 | 4,544,605.49 | 4,544,605.49 | 4,544,605.49 | 0.00 |
| 1.1.3.3 | SUELDOS A TRABAJADORES | 545,167.92 | 545,167.92 | 289,884.00 | 289,884.00 | 289,884.00 | 289,884.00 | 0.00 |
| 1.3.1.1 | PRIMA QUINCENAL | 14,862.88 | 14,862.88 | 5,318.32 | 5,318.32 | 5,318.32 | 5,318.32 | 0.00 |
| 1.3.2.1 | PRIMA VACACIONAL A FUNCIONARIOS | 39,966.20 | 39,966.20 | 19,808.87 | 19,808.87 | 19,808.87 | 19,808.87 | 0.00 |
| 1.3.2.2 | PRIMA VACACIONAL AL PERSONAL | 426,489.62 | 426,489.62 | 176,628.04 | 176,628.04 | 176,628.04 | 176,628.04 | 0.00 |
| 1.3.2.3 | PRIMA VACACIONAL A TRABAJADORES | 43,092.46 | 43,092.46 | 19,670.55 | 19,670.55 | 19,670.55 | 19,670.55 | 0.00 |
| 1.3.2.7 | GRATIFICACION FIN DE AÑO FUNCIONARIOS | 88,524.90 | 88,524.90 | 0.00 | 0.00 | 0.00 | 0.00 | 0.00 |
| 1.3.2.8 | GRATIFICACION FIN DE AÑO AL PERSONAL | 944,746.03 | 944,746.03 | 4,748.98 | 4,748.98 | 4,748.98 | 4,748.98 | 0.00 |
| 1.3.2.9 | GRATIFICACION FIN DE AÑO TRABAJADORES | 106,227.09 | 106,227.09 | 0.00 | 0.00 | 0.00 | 0.00 | 0.00 |
| 1.5.2.1 | COMPENSACIONES Y OTRAS PRESTACIONES | 233,982.01 | 233,982.01 | 0.00 | 0.00 | 0.00 | 0.00 | 0.00 |
| 1.5.2.2 | INDEMNIZACION Y LIQUIDACION AL PERSONAL | 250,000.00 | 250,000.00 | 74,569.33 | 74,569.33 | 74,569.33 | 74,569.33 | 0.00 |
| 1.5.4.1 | OTRAS PREST. CONTRACT. A TRABAJADORES | 140,122.75 | 140,122.75 | 0.00 | 0.00 | 0.00 | 0.00 | 0.00 |
| 1.5.4.5 | SERVICIO MEDICO AL PERSONAL | 60,000.00 | 60,000.00 | 22,369.22 | 22,369.22 | 22,369.22 | 22,369.22 | 0.00 |
| 1.5.4.6 | SERVICIO MEDICO A TRABAJADORES | 90,000.00 | 90,000.00 | 42,000.00 | 42,000.00 | 42,000.00 | 42,000.00 | 0.00 |
| 1.5.9.3 | CUOTAS DESPESA A TRABAJADORES | 40,000.00 | 40,000.00 | 22,806.00 | 22,806.00 | 22,806.00 | 22,806.00 | 0.00 |
| 2.1.1.1 | MATERIALES Y UTILES D/IMPRES. Y REPROD. | 218,184.53 | 226,684.53 | 90,574.89 | 90,574.89 | 90,574.89 | 90,574.89 | 0.00 |
| 2.1.2.1 | MATERIALES Y UTILES DE ENSEÑANZA | 50,600.00 | 50,600.00 | 3,889.78 | 3,889.78 | 3,889.78 | 3,889.78 | 0.00 |
| 2.1.3.1 | MATERIAL ESTADISTICO Y GEOGRAFICO | 3,000.00 | 3,000.00 | 0.00 | 0.00 | 0.00 | 0.00 | 0.00 |
| 2.1.4.1 | MAT.UTIL. Y EQOS MEN.TECN.D/L INF. Y COM. | 60,000.00 | 60,000.00 | 25,659.97 | 25,659.97 | 25,659.97 | 25,659.97 | 0.00 |
| 2.1.5.1 | MATERIAL IMPRESO E INFORMACION DIGITAL | 17,000.00 | 17,000.00 | 6,530.56 | 6,530.56 | 6,530.56 | 6,530.56 | 0.00 |
| 2.1.6.1 | MATERIAL DE LIMPIEZA | 34,000.00 | 34,000.00 | 39,082.19 | 39,082.19 | 39,082.19 | 39,082.19 | 0.00 |
| 2.1.7.1 | MATERIALES Y UTILES DE ENSEÑANZA | 3,000.00 | 3,000.00 | 0.00 | 0.00 | 0.00 | 0.00 | 0.00 |
| 2.1.8.1 | MAT. P/VEL REG. E INDENT. BIENES Y PERS. | 98,702.47 | 98,702.47 | 32,127.83 | 32,127.83 | 32,127.83 | 32,127.83 | 0.00 |
| 2.2.1.1 | PRODUCTOS ALIMENTICIOS PARA PERSONAS | 254,331.34 | 189,963.34 | 65,407.74 | 65,407.74 | 65,407.74 | 65,407.74 | 0.00 |
| 2.2.2.1 | PRODUCTOS ALIMENTICIOS PARA ANIMALES | 12,000.00 | 12,000.00 | 0.00 | 0.00 | 0.00 | 0.00 | 0.00 |
| 2.2.3.1 | UTENSILIOS P/VEL SERVICIOS | 71,664.60 | 1,664.60 | 1,664.60 | 1,664.60 | 1,664.60 | 1,664.60 | 0.00 |
| 2.4.2.1 | CEMENTO Y PRODUCTOS DE CONSTRUCCION | 7,000.00 | 7,000.00 | 8,966.00 | 8,966.00 | 8,966.00 | 8,966.00 | 0.00 |
| 2.4.3.1 | CAL, YESO Y PRODUCTOS DE CONSTRUCCION | 5,000.00 | 5,000.00 | 0.00 | 0.00 | 0.00 | 0.00 | 0.00 |
| 2.4.6.1 | MATERIALES Y UTILES DE ENSEÑANZA | 70,000.00 | 70,000.00 | 6,079.95 | 6,079.95 | 6,079.95 | 6,079.95 | 0.00 |
| 2.4.7.1 | ARTICULOS METALICOS Y DE PLASTICO | 50,000.00 | 50,000.00 | 812.68 | 812.68 | 812.68 | 812.68 | 0.00 |
| 2.4.8.1 | MATERIALES COMPLEMENTARIOS | 10,000.00 | 10,000.00 | 0.00 | 0.00 | 0.00 | 0.00 | 0.00 |
| 2.4.9.1 | OTROS MATERIALES Y ART.D/CONST.Y REPAR. | 81,572.00 | 134,572.00 | 53,528.79 | 53,528.79 | 53,528.79 | 53,528.79 | 0.00 |
| 2.5.3.1 | MEDICINAS Y PRODUCTOS FARMACOL. | 15,000.00 | 15,000.00 | 0.00 | 0.00 | 0.00 | 0.00 | 0.00 |
| 2.5.4.1 | MATERIALES, ACCES. | 40,000.00 | 40,000.00 | 15,950.06 | 15,950.06 | 15,950.06 | 15,950.06 | 0.00 |
| 2.5.5.1 | MATERIALES, ACCES. | 10,000.00 | 10,000.00 | 0.00 | 0.00 | 0.00 | 0.00 | 0.00 |
| 2.5.6.1 | FIBRAS SINT. PARA CONSTRUCCION | 20,000.00 | 20,000.00 | 21,550.32 | 21,550.32 | 21,550.32 | 21,550.32 | 0.00 |
| 2.5.7.1 | OTROS PRODUCTOS DE CONSTRUCCION | 5,000.00 | 5,000.00 | 2,195.00 | 2,195.00 | 2,195.00 | 2,195.00 | 0.00 |
| 2.5.8.1 | COMBUSTIBLES, FERTILIZANTES Y PESTICIDAS | 1,000,000.00 | 5,000,000.00 | 65,149.87 | 65,149.87 | 65,149.87 | 65,149.87 | 0.00 |
| 2.5.9.1 | OTROS PRODUCTOS DE CONSTRUCCION | 10,000.00 | 10,000.00 | 8,966.00 | 8,966.00 | 8,966.00 | 8,966.00 | 0.00 |
| 2.5.10.1 | OTROS PRODUCTOS DE CONSTRUCCION | 10,000.00 | 10,000.00 | 8,966.00 | 8,966.00 | 8,966.00 | 8,966.00 | 0.00 |
| 2.5.11.1 | OTROS PRODUCTOS DE CONSTRUCCION | 10,000.00 | 10,000.00 | 8,966.00 | 8,966.00 | 8,966.00 | 8,966.00 | 0.00 |
| 2.5.12.1 | OTROS PRODUCTOS DE CONSTRUCCION | 10,000.00 | 10,000.00 | 8,966.00 | 8,966.00 | 8,966.00 | 8,966.00 | 0.00 |
| 2.5.13.1 | OTROS PRODUCTOS DE CONSTRUCCION | 10,000.00 | 10,000.00 | 8,966.00 | 8,966.00 | 8,966.00 | 8,966.00 | 0.00 |
| 2.5.14.1 | OTROS PRODUCTOS DE CONSTRUCCION | 10,000.00 | 10,000.00 | 8,966.00 | 8,966.00 | 8,966.00 | 8,966.00 | 0.00 |
| 2.5.15.1 | OTROS PRODUCTOS DE CONSTRUCCION | 10,000.00 | 10,000.00 | 8,966.00 | 8,966.00 | 8,966.00 | 8,966.00 | 0.00 |
| 2.5.16.1 | OTROS PRODUCTOS DE CONSTRUCCION | 10,000.00 | 10,000.00 | 8,966.00 | 8,966.00 | 8,966.00 | 8,966.00 | 0.00 |
| 2.5.17.1 | OTROS PRODUCTOS DE CONSTRUCCION | 10,000.00 | 10,000.00 | 8,966.00 | 8,966.00 | 8,966.00 | 8,966.00 | 0.00 |
| 2.5.18.1 | OTROS PRODUCTOS DE CONSTRUCCION | 10,000.00 | 10,000.00 | 8,966.00 | 8,966.00 | 8,966.00 | 8,966.00 | 0.00 |
| 2.5.19.1 | OTROS PRODUCTOS DE CONSTRUCCION | 10,000.00 | 10,000.00 | 8,966.00 | 8,966.00 | 8,966.00 | 8,966.00 | 0.00 |
| 2.5.20.1 | OTROS PRODUCTOS DE CONSTRUCCION | 10,000.00 | 10,000.00 | 8,966.00 | 8,966.00 | 8,966.00 | 8,966.00 | 0.00 |
| 2.5.21.1 | OTROS PRODUCTOS DE CONSTRUCCION | 10,000.00 | 10,000.00 | 8,966.00 | 8,966.00 | 8,966.00 | 8,966.00 | 0.00 |
| 2.5.22.1 | OTROS PRODUCTOS DE CONSTRUCCION | 10,000.00 | 10,000.00 | 8,966.00 | 8,966.00 | 8,966.00 | 8,966.00 | 0.00 |
| 2.5.23.1 | OTROS PRODUCTOS DE CONSTRUCCION | 10,000.00 | 10,000.00 | 8,966.00 | 8,966.00 | 8,966.00 | 8,966.00 | 0.00 |
| 2.5.24.1 | OTROS PRODUCTOS DE CONSTRUCCION | 10,000.00 | 10,000.00 | 8,966.00 | 8,966.00 | 8,966.00 | 8,966.00 | 0.00 |
| 2.5.25.1 | OTROS PRODUCTOS DE CONSTRUCCION | 10,000.00 | 10,000.00 | 8,966.00 | 8,966.00 | 8,966.00 | 8,966.00 | 0.00 |
| 2.5.26.1 | OTROS PRODUCTOS DE CONSTRUCCION | 10,000.00 | 10,000.00 | 8,966.00 | 8,966.00 | 8,966.00 | 8,966.00 | 0.00 |
| 2.5.27.1 | OTROS PRODUCTOS DE CONSTRUCCION | 10,000.00 | 10,000.00 | 8,966.00 | 8,966.00 | 8,966.00 | 8,966.00 | 0.00 |
| 2.5.28.1 | OTROS PRODUCTOS DE CONSTRUCCION | 10,000.00 | 10,000.00 | 8,966.00 | 8,966.00 | 8,966.00 | 8,966.00 | 0.00 |
| 2.5.29.1 | OTROS PRODUCTOS DE CONSTRUCCION | 10,000.00 | 10,000.00 | 8,966.00 | 8,966.00 | 8,966.00 | 8,966.00 | 0.00 |
| 2.5.30.1 | OTROS PRODUCTOS DE CONSTRUCCION | 10,000.00 | 10,000.00 | 8,966.00 | 8,966.00 | 8,966.00 | 8,966.00 | 0.00 |
| 2.5.31.1 | OTROS PRODUCTOS DE CONSTRUCCION | 10,000.00 | 10,000.00 | 8,966.00 | 8,966.00 | 8,966.00 | 8,966.00 | 0.00 |
| 2.5.32.1 | OTROS PRODUCTOS DE CONSTRUCCION | 10,000.00 | 10,000.00 | 8,966.00 | 8,966.00 | 8,966.00 | 8,966.00 | 0.00 |
| 2.5.33.1 | OTROS PRODUCTOS DE CONSTRUCCION | 10,000.00 | 10,000.00 | 8,966.00 | 8,966.00 | 8,966.00 | 8,966.00 | 0.00 |
| 2.5.34.1 | OTROS PRODUCTOS DE CONSTRUCCION | 10,000.00 | 10,000.00 | 8,966.00 | 8,966.00 | 8,966.00 | 8,966.00 | 0.00 |
| 2.5.35.1 | OTROS PRODUCTOS DE CONSTRUCCION | 10,000.00 | 10,000.00 | 8,966.00 | 8,966.00 | 8,966.00 | 8,966.00 | 0.00 |
| 2.5.36.1 | OTROS PRODUCTOS DE CONSTRUCCION | 10,000.00 | 10,000.00 | 8,966.00 | 8,966.00 | 8,966.00 | 8,966.00 | 0.00 |
| 2.5.37.1 | OTROS PRODUCTOS DE CONSTRUCCION | 10,000.00 | 10,000.00 | 8,966.00 | 8,966.00 | 8,966.00 | 8,966.00 | 0.00 |
| 2.5.38.1 | OTROS PRODUCTOS DE CONSTRUCCION | 10,000.00 | 10,000.00 | 8,966.00 | 8,966.00 | 8,966.00 | 8,966.00 | 0.00 |
| 2.5.39.1 | OTROS PRODUCTOS DE CONSTRUCCION | 10,000.00 | 10,000.00 | 8,966.00 | 8,966.00 | 8,966.00 | 8,966.00 | 0.00 |
| 2.5.40.1 | OTROS PRODUCTOS DE CONSTRUCCION | 10,000.00 | 10,000.00 | 8,966.00 | 8,966.00 | 8,966.00 | 8,966.00 | 0.00 |
| 2.5.41.1 | OTROS PRODUCTOS DE CONSTRUCCION | 10,000.00 | 10,000.00 | 8,966.00 | 8,966.00 | 8,966.00 | 8,966.00 | 0.00 |
| 2.5.42.1 | OTROS PRODUCTOS DE CONSTRUCCION | 10,000.00 | 10,000.00 | 8,966.00 | 8,966.00 | 8,966.00 | 8,966.00 | 0.00 |
| 2.5.43.1 | OTROS PRODUCTOS DE CONSTRUCCION | 10,000.00 | 10,000.00 | 8,966.00 | 8,966.00 | 8,966.00 | 8,966.00 | 0.00 |
| 2.5.44.1 | OTROS PRODUCTOS DE CONSTRUCCION | 10,000.00 | 10,000.00 | 8,966.00 | 8,966.00 | 8,966.00 | 8,966.00 | 0.00 |
| 2.5.45.1 | OTROS PRODUCTOS DE CONSTRUCCION | 10,000.00 | 10,000.00 | 8,966.00 | 8,966.00 | 8,966.00 | 8,966.00 | 0.00 |
| 2.5.46.1 | OTROS PRODUCTOS DE CONSTRUCCION | 10,000.00 | 10,000.00 | 8,966.00 | 8,966.00 | 8,966.00 | 8,966.00 | 0.00 |
| 2.5.47.1 | OTROS PRODUCTOS DE CONSTRUCCION | 10,000.00 | 10,000.00 | 8,966.00 | 8,966.00 | 8,966.00 | 8,966.00 | 0.00 |
| 2.5.48.1 | OTROS PRODUCTOS DE CONSTRUCCION | 10,000.00 | 10,000.00 | 8,966.00 | 8,966.00 | 8,966.00 | 8,966.00 | 0.00 |
| 2.5.49.1 | OTROS PRODUCTOS DE CONSTRUCCION | 10,000.00 | 10,000.00 | 8,966.00 | 8,966.00 | 8,966.00 | 8,966.00 | 0.00 |
| 2.5.50.1 | OTROS PRODUCTOS DE CONSTRUCCION | 10,000.00 | 10,000.00 | 8,966.00 | 8,966.00 | 8,966.00 | 8,966.00 | 0.00 |
| 2.5.51.1 | OTROS PRODUCTOS DE CONSTRUCCION | 10,000.00 | 10,000.00 | 8,966.00 | 8,966.00 | 8,966.00 | 8,966.00 | 0.00 |
| 2.5.52.1 | OTROS PRODUCTOS DE CONSTRUCCION | 10,000.00 | 10,000.00 | 8,966.00 | 8,966.00 | 8,966.00 | 8,966.00 | 0.00 |
| 2.5.53.1 | OTROS PRODUCTOS DE CONSTRUCCION | 10,000.00 | 10,000.00 | 8,966.00 | 8,966.00 | 8,966.00 | 8,966.00 | 0.00 |
| 2.5.54.1 | OTROS PRODUCTOS DE CONSTRUCCION | 10,000.00 | 10,000.00 | 8,966.00 | 8,966.00 | 8,966.00 | 8,966.00 | 0.00 |
| 2.5.55.1 | OTROS PRODUCTOS DE CONSTRUCCION | 10,000.00 | 10,000.00 | 8,966.00 | 8,966.00 | 8,966.00 | 8,966.00 | 0.00 |
| 2.5.56.1 | OTROS PRODUCTOS DE CONSTRUCCION | 10,000.00 | 10,000.00 | 8,966.00 | 8,966.00 | 8,966.00 | 8,966.00 | 0.00 |
| 2.5.57.1 | OTROS PRODUCTOS DE CONSTRUCCION | 10,000.00 | 10,000.00 | 8,966.00 | 8,966.00 | 8,966.00 | 8,966.00 | 0.00 |
| 2.5.58.1 | OTROS PRODUCTOS DE CONSTRUCCION | 10,000.00 | 10,000.00 | 8,966.00 | 8,966.00 | 8,966.00 | 8,966.00 | 0.00 |
| 2.5.59.1 | OTROS PRODUCTOS DE CONSTRUCCION | 10,000.00 | 10,000.00 | 8,966.00 | 8,966.00 | 8,966.00 | 8,966.00 | 0.00 |
| 2.5.60.1 | OTROS PRODUCTOS DE CONSTRUCCION | 10,000.00 | | | | | | |



MUNICIPIO DE SAN JUAN HUACTZINCO TLA. XALA
 RFC: MSJ950811K8A
 COMPORTAMIENTO PRESUPUESTARIO DE EGRESOS A JULIO 2020

000073

PRESIDENCIA MUNICIPAL
San Juan Huactzinco Tlaxcala
 2017-2021

| Número | Descripción | Aprobado | Modificado | Comprometido | Devengado | Ejercido | Pagado | Precompromisos |
|---------|--|--------------|--------------|--------------|--------------|--------------|--------------|----------------|
| 2.7.2.1 | PRENDAS DE SEG. Y PROT. PERSONAL | 5,000.00 | 12,195.97 | 11,919.36 | 11,919.36 | 11,919.36 | 11,919.36 | 11,919.36 |
| 2.7.3.1 | ARTICULOS DEPORTIVOS | 15,000.00 | 15,000.00 | 0.00 | 0.00 | 0.00 | 0.00 | 0.00 |
| 2.7.4.1 | PRODUCTOS TEXTILES | 5,000.00 | 5,000.00 | 1,064.98 | 1,064.98 | 1,064.98 | 1,064.98 | 1,064.98 |
| 2.8.2.1 | MATERIALES DE SEGURIDAD PÚBLICA | 15,000.00 | 15,000.00 | 703.00 | 703.00 | 703.00 | 703.00 | 703.00 |
| 2.8.3.1 | PRENDAS D/PROT.F/SEG. PÚB. Y NACIONAL | 15,000.00 | 15,000.00 | 638.00 | 638.00 | 638.00 | 638.00 | 638.00 |
| 2.9.1.1 | HERRAMIENTAS MENORES | 45,000.00 | 45,000.00 | 28,726.41 | 28,726.41 | 28,726.41 | 28,726.41 | 28,726.41 |
| 2.9.2.1 | REFACCIONES Y ACCES. MEN. D/EDIFICIOS | 3,000.00 | 3,000.00 | 1,337.14 | 1,337.14 | 1,337.14 | 1,337.14 | 1,337.14 |
| 2.9.3.1 | REF.Y ACC.MEN.MOB.EQPO D/ADM.EDUC.Y REC. | 40,000.00 | 50,000.00 | 7,700.00 | 7,700.00 | 7,700.00 | 7,700.00 | 7,700.00 |
| 2.9.4.1 | REF.Y ACC.MEN.EQPO D/COMP. Y TEC. D/INF. | 39,326.05 | 39,326.05 | 380.00 | 380.00 | 380.00 | 380.00 | 380.00 |
| 2.9.6.1 | REFACCIONES Y ACCES.MEN.D/EQPO D/TRANSF. | 150,000.00 | 150,000.00 | 46,412.32 | 46,412.32 | 46,412.32 | 46,412.32 | 46,412.32 |
| 2.9.7.1 | REFACCIONES Y ACC.MEN.EQFC DEF.Y SEG. | 5,000.00 | 5,000.00 | 0.00 | 0.00 | 0.00 | 0.00 | 0.00 |
| 2.9.8.1 | REFACCIONES Y ACC. YEN. D/MAQ. Y OTROS EQ. | 12,000.00 | 12,000.00 | 0.00 | 0.00 | 0.00 | 0.00 | 0.00 |
| 2.9.9.1 | REFAC. Y OTROS ACC.MEN.OTROS BIEN.MUEB. | 5,000.00 | 5,000.00 | 0.00 | 0.00 | 0.00 | 0.00 | 0.00 |
| 3.1.1.1 | ENERGÍA ELÉCTRICA | 2,568,014.72 | 2,568,014.72 | 1,293,887.00 | 1,293,887.00 | 1,293,887.00 | 1,293,887.00 | 1,293,887.00 |
| 3.1.2.1 | GAS | 7,000.00 | 7,000.00 | 0.00 | 0.00 | 0.00 | 0.00 | 0.00 |
| 3.1.3.1 | AGUA | 10,000.00 | 10,000.00 | 0.00 | 0.00 | 0.00 | 0.00 | 0.00 |
| 3.1.4.1 | TELEFONÍA TRADICIONAL | 15,000.00 | 15,000.00 | 7,658.00 | 7,658.00 | 7,658.00 | 7,658.00 | 7,658.00 |
| 3.1.5.1 | TELEFONIA CELULAR | 13,000.00 | 13,000.00 | 1,400.00 | 1,400.00 | 1,400.00 | 1,400.00 | 1,400.00 |
| 3.1.6.1 | SERVICIOS DE TELECOM. Y SATÉLITES | 37,000.00 | 37,000.00 | 15,529.14 | 15,529.14 | 15,529.14 | 15,529.14 | 15,529.14 |
| 3.1.7.1 | SERV.D/ACC.D/INTER.REDES Y PROC.D/INF. | 25,000.00 | 25,000.00 | 20,335.66 | 20,335.66 | 20,335.66 | 20,335.66 | 20,335.66 |
| 3.2.5.1 | ARRENDAMIENTO DE EQUIPO DE TRANSPORTE | 26,000.00 | 26,000.00 | 0.00 | 0.00 | 0.00 | 0.00 | 0.00 |
| 3.2.6.1 | ARRENDAMIENTO D/MAQ. OTROS EQPOS Y HERR. | 35,000.00 | 43,934.99 | 25,594.63 | 25,594.63 | 25,594.63 | 25,594.63 | 25,594.63 |
| 3.2.9.1 | OTROS ARRENDAMIENTOS | 30,000.00 | 30,000.00 | 2,395.40 | 2,395.40 | 2,395.40 | 2,395.40 | 2,395.40 |
| 3.3.2.1 | SERV.D/DIS.ARQ. ING. Y ACTIV.RELACIONADAS | 20,000.00 | 20,000.00 | 16,240.00 | 16,240.00 | 16,240.00 | 16,240.00 | 16,240.00 |
| 3.3.3.1 | SERV.D/CONS.ADVA.PROC.TEC. Y TEC.D/L INF. | 19,200.00 | 19,200.00 | 12,200.00 | 12,200.00 | 12,200.00 | 12,200.00 | 12,200.00 |
| 3.3.4.1 | SERVICIOS DE CAPACITACION | 35,000.00 | 35,000.00 | 1,000.00 | 1,000.00 | 1,000.00 | 1,000.00 | 1,000.00 |
| 3.3.6.1 | SERV.D/AFOYO ADM.TRAD.ECONOM.MEXICANOS | 70,000.00 | 70,000.00 | 8,916.52 | 8,916.52 | 8,916.52 | 8,916.52 | 8,916.52 |
| 3.4.1.1 | SERVICIOS FINAN. Y BANCA | 15,000.00 | 15,000.00 | 0.00 | 0.00 | 0.00 | 0.00 | 0.00 |
| 3.4.2.1 | SERV.D/COB.INVEST.CE | 0.00 | 19,566.03 | 15,185.69 | 15,185.69 | 15,185.69 | 15,185.69 | 15,185.69 |
| 3.4.5.1 | SEGURO DE BIENES PATRIMONIALES | 20,000.00 | 14,000.00 | 0.00 | 0.00 | 0.00 | 0.00 | 0.00 |
| 3.4.6.1 | ALMACENAJE, ENVASE Y PAQUETES | 5,000.00 | 5,000.00 | 0.00 | 0.00 | 0.00 | 0.00 | 0.00 |
| 3.4.7.1 | FIJETES Y MANIABRAS | 13,000.00 | 13,000.00 | 0.00 | 0.00 | 0.00 | 0.00 | 0.00 |
| 3.4.9.1 | SERV. FINANC.BANC. Y COMERCIALES | 10,000.00 | 10,000.00 | 0.00 | 0.00 | 0.00 | 0.00 | 0.00 |
| 3.5.1.1 | CONSERV. Y MANTO MENORES | 29,000.00 | 92,000.00 | 83,969.24 | 83,969.24 | 83,969.24 | 83,969.24 | 83,969.24 |
| 3.5.2.1 | INST.REP.Y MANT.MOB. DE EQUIPOS | 4,000.00 | 4,000.00 | 1,818.06 | 1,818.06 | 1,818.06 | 1,818.06 | 1,818.06 |
| 3.5.3.1 | INST.REP.Y MANT.EQ.C.MUNICIPAL | 29,640.00 | 29,640.00 | 12,604.30 | 12,604.30 | 12,604.30 | 12,604.30 | 12,604.30 |
| 3.5.4.1 | INST.REP.Y MANTO D/EQUIPOS | 15,000.00 | 15,000.00 | 0.00 | 0.00 | 0.00 | 0.00 | 0.00 |
| 3.5.5.1 | REPAR.Y MANTO D/EQUIPOS | 554,674.40 | 554,674.40 | 305,719.51 | 305,719.51 | 305,719.51 | 305,719.51 | 305,719.51 |
| 3.5.6.1 | REPAR.Y MANTO D/EQUIPOS | 20,000.00 | 20,000.00 | 0.00 | 0.00 | 0.00 | 0.00 | 0.00 |
| 3.5.7.1 | INSTREE.Y MANTO D/EQUIPOS | 4,000.00 | 4,000.00 | 406.00 | 406.00 | 406.00 | 406.00 | 406.00 |
| 3.5.8.1 | REPAR.Y MANTO D/EQUIPOS | 4,000.00 | 4,000.00 | 406.00 | 406.00 | 406.00 | 406.00 | 406.00 |
| 3.5.9.1 | REPAR.Y MANTO D/EQUIPOS | 4,000.00 | 4,000.00 | 406.00 | 406.00 | 406.00 | 406.00 | 406.00 |



San Juan Huactzinco Tlaxcala
 2017-2021



MUNICIPIO DE SAN JUAN HUACTZINCO TLA. ALA
 RFC: MSJ950811K8A
 COMPORTAMIENTO PRESUPUESTARIO DE EGRESOS A JULIO 2020

000074

PRESIDENCIA MUNICIPAL
 San Juan Huactzinco Tlaxcala
 2017-2021

| Número | Aprobado | Modificado | Comprometido | Devengado | Ejercido | Pagado | Precompromisos |
|---------|------------|------------|--------------|------------|------------|------------|----------------|
| 3.5.9.1 | 21,276.00 | 21,276.00 | 20,616.00 | 20,616.00 | 20,616.00 | 20,616.00 | 20,616.00 |
| 3.6.1.1 | 26,740.00 | 36,740.00 | 23,605.35 | 23,605.35 | 23,605.35 | 23,605.35 | 23,605.35 |
| 3.6.3.1 | 7,000.00 | 7,000.00 | 3,712.00 | 3,712.00 | 3,712.00 | 3,712.00 | 3,712.00 |
| 3.6.6.1 | 65,000.00 | 65,000.00 | 34,399.09 | 34,399.09 | 34,399.09 | 34,399.09 | 34,399.09 |
| 3.7.2.1 | 15,000.00 | 15,000.00 | 2,050.00 | 2,050.00 | 2,050.00 | 2,050.00 | 2,050.00 |
| 3.7.5.1 | 31,200.00 | 24,700.00 | 6,634.00 | 6,634.00 | 6,634.00 | 6,634.00 | 6,634.00 |
| 3.7.9.1 | 10,000.00 | 10,000.00 | 885.75 | 885.75 | 885.75 | 885.75 | 885.75 |
| 3.8.1.1 | 150,000.00 | 16,000.00 | 0.00 | 0.00 | 0.00 | 0.00 | 0.00 |
| 3.8.2.1 | 617,449.99 | 212,727.84 | 34,828.06 | 34,828.06 | 34,828.06 | 34,828.06 | 34,828.06 |
| 3.8.5.1 | 50,000.00 | 0.00 | 0.00 | 0.00 | 0.00 | 0.00 | 0.00 |
| 3.9.2.1 | 60,000.00 | 60,000.00 | 22,212.00 | 22,212.00 | 22,212.00 | 22,212.00 | 22,212.00 |
| 3.9.4.1 | 17,000.00 | 17,000.00 | 0.00 | 0.00 | 0.00 | 0.00 | 0.00 |
| 3.9.6.1 | 387,276.00 | 387,276.00 | 168,099.00 | 168,099.00 | 168,099.00 | 168,099.00 | 168,099.00 |
| 3.9.9.1 | 5,000.00 | 15,357.64 | 10,357.64 | 10,357.64 | 10,357.64 | 10,357.64 | 10,357.64 |
| 4.3.9.1 | 5,000.00 | 5,000.00 | 0.00 | 0.00 | 0.00 | 0.00 | 0.00 |
| 4.4.1.1 | 206,240.00 | 917,240.00 | 747,161.88 | 747,161.88 | 747,161.88 | 747,161.88 | 747,161.88 |
| 4.4.2.1 | 75,000.00 | 95,000.00 | 26,300.00 | 26,300.00 | 26,300.00 | 26,300.00 | 26,300.00 |
| 4.4.3.1 | 110,000.00 | 110,000.00 | 18,917.07 | 18,917.07 | 18,917.07 | 18,917.07 | 18,917.07 |
| 4.4.4.1 | 15,000.00 | 1,300.00 | 0.00 | 0.00 | 0.00 | 0.00 | 0.00 |
| 4.4.5.1 | 106,800.00 | 36,800.00 | 15,104.32 | 15,104.32 | 15,104.32 | 15,104.32 | 15,104.32 |
| 5.1.1.1 | 41,000.00 | 41,000.00 | 0.00 | 0.00 | 0.00 | 0.00 | 0.00 |
| 5.1.5.1 | 70,000.00 | 70,000.00 | 17,654.02 | 17,654.02 | 17,654.02 | 17,654.02 | 17,654.02 |
| 5.2.1.1 | 10,000.00 | 10,000.00 | 0.00 | 0.00 | 0.00 | 0.00 | 0.00 |
| 5.2.3.1 | 18,000.00 | 18,000.00 | 0.00 | 0.00 | 0.00 | 0.00 | 0.00 |
| 5.2.9.1 | 25,000.00 | 25,000.00 | 0.00 | 0.00 | 0.00 | 0.00 | 0.00 |
| 5.3.1.1 | 20,000.00 | 20,000.00 | 0.00 | 0.00 | 0.00 | 0.00 | 0.00 |
| 5.3.2.1 | 15,000.00 | 15,000.00 | 0.00 | 0.00 | 0.00 | 0.00 | 0.00 |
| 5.4.1.1 | 274,918.28 | 210,041.80 | 0.00 | 0.00 | 0.00 | 0.00 | 0.00 |
| 5.5.1.1 | 100,000.00 | 100,000.00 | 27,999.99 | 27,999.99 | 27,999.99 | 27,999.99 | 27,999.99 |
| 5.6.5.1 | 40,000.00 | 40,000.00 | 0.00 | 0.00 | 0.00 | 0.00 | 0.00 |
| 5.6.7.1 | 10,000.00 | 10,000.00 | 0.00 | 0.00 | 0.00 | 0.00 | 0.00 |
| 5.9.1.1 | 11,614.68 | 11,614.68 | 0.00 | 0.00 | 0.00 | 0.00 | 0.00 |
| 6.1.3.2 | 81,194.90 | 81,194.90 | 81,194.90 | 81,194.90 | 81,194.90 | 81,194.90 | 81,194.90 |
| 6.1.4.1 | 0.00 | 69,600.00 | 69,600.00 | 69,600.00 | 69,600.00 | 69,600.00 | 69,600.00 |
| 6.1.4.2 | 104,391.27 | 976,939.69 | 976,939.69 | 976,939.69 | 976,939.69 | 976,939.69 | 976,939.69 |
| 6.1.4.3 | 0.00 | 565,332.18 | 565,332.18 | 565,332.18 | 565,332.18 | 565,332.18 | 565,332.18 |
| 6.1.5.3 | 0.00 | 351,739.55 | 351,739.55 | 351,739.55 | 351,739.55 | 351,739.55 | 351,739.55 |
| 6.2.4.1 | 0.00 | 69,368.00 | 69,368.00 | 69,368.00 | 69,368.00 | 69,368.00 | 69,368.00 |
| 7.2.4.3 | 0.00 | 0.00 | 0.00 | 0.00 | 0.00 | 0.00 | 0.00 |



TESORERÍA MUNICIPAL
 San Juan Huactzinco Tlaxcala
 2017-2021

MUNICIPIO DE SAN JUAN HUACTZINCO TLA. XALA
RFC: MSJ950811K8A
COMPORTAMIENTO PRESUPUESTARIO DE EGRESOS A JULIO 2020

| Número | Nombre | Aprobado | Modificado | Comprometido | Devengado | Ejercido | Pagado | Precompromisos |
|--------|--------|----------|------------|--------------|-----------|----------|--------|----------------|
|--------|--------|----------|------------|--------------|-----------|----------|--------|----------------|

000075




~~PRESIDENCIA MUNICIPAL~~
San Juan Huactzinco Tlaxcala
2017-2021



~~TESORERÍA MUNICIPAL~~
San Juan Huactzinco Tlaxcala
2017-2021



ESTADOS UNIDOS MEXICANOS
PRESIDENCIA MUNICIPAL
 San Juan
Huactzinco
 Tlaxcala



ESTADOS UNIDOS MEXICANOS
TESORERÍA MUNICIPAL
 San Juan
Huactzinco
 Tlaxcala

2017-2021

MUNICIPIO DE SAN JUAN HUACTZINCO TLA. XALA
 RFC: MSJ950811K8A
 COMPORTAMIENTO PRESUPUESTARIO DE PROGRAMAS DE JULIO 2020

| Clave | Descripción | Aprobado | Modificado | Comprometido | Devengado | Ejercido | Pagado | Compromisos |
|---------------|---|--------------|--------------|--------------|--------------|--------------|--------------|--------------|
| 903 | PROCURACIÓN Y DEFENSA DE LOS INTERESES MUNICIPALES | 961,175.37 | 961,175.37 | 462,130.48 | 462,130.48 | 462,130.48 | 462,130.48 | 462,130.48 |
| Componente 01 | APOYAR A LOS PARTICULARES A RESOLVER PROBLEMAS DE POSESION DE SUS FREDIOS | 362,623.01 | 362,623.01 | 171,733.86 | 171,733.86 | 171,733.86 | 171,733.86 | 171,733.86 |
| Actividad 01 | REALIZAR LOS ACTOS DE TRANSMISION DE BIENES CON APEGO A LA LEY | 362,623.01 | 362,623.01 | 171,733.86 | 171,733.86 | 171,733.86 | 171,733.86 | 171,733.86 |
| Componente 02 | ACTUALIZAR EL MARGO JURIDICO MUNICIPAL | 127,490.44 | 127,490.44 | 65,782.28 | 65,782.28 | 65,782.28 | 65,782.28 | 65,782.28 |
| Actividad 01 | OTORGAR ASESORIA JURIDICA A LA POBLACION | 127,490.44 | 127,490.44 | 65,782.28 | 65,782.28 | 65,782.28 | 65,782.28 | 65,782.28 |
| Componente 03 | VALIDAR LA CUENTA PUBLICA | 471,061.92 | 471,061.92 | 224,614.34 | 224,614.34 | 224,614.34 | 224,614.34 | 224,614.34 |
| Actividad 01 | CONTROLAR EL PATRIMONIO MUNICIPAL | 42,000.00 | 42,000.00 | 2,647.71 | 2,647.71 | 2,647.71 | 2,647.71 | 2,647.71 |
| Actividad 02 | VERIFICAR LA INTEGRACION DE LA CUENTA PUBLICA | 429,061.92 | 429,061.92 | 221,966.63 | 221,966.63 | 221,966.63 | 221,966.63 | 221,966.63 |
| 005 | SEGURIDAD PÚBLICA Y TRANSITO VIAL | 4,977,396.36 | 5,058,396.36 | 2,315,083.23 | 2,315,083.23 | 2,315,083.23 | 2,315,083.23 | 2,315,083.23 |
| Componente 01 | ESTABLECER SISTEMA DE SELECCION, EVALUACION Y FORMACION POLICIAL | 189,979.70 | 189,979.70 | 74,892.85 | 74,892.85 | 74,892.85 | 74,892.85 | 74,892.85 |
| Actividad 01 | REALIZAR EXAMENES DE CONTROL Y CONFIANZA A LOS OFICIALES | 10,000.00 | 10,000.00 | 0.00 | 0.00 | 0.00 | 0.00 | 0.00 |
| Actividad 02 | OTORGAR CAPACITACION A LOS OFICIALES DE SEGURIDAD PÚBLICA | 179,979.70 | 179,979.70 | 74,892.85 | 74,892.85 | 74,892.85 | 74,892.85 | 74,892.85 |
| Componente 02 | APLICAR ACCIONES PARA RESPETAR LA LEY A LOS OFICIALES DE SEGURIDAD | 3,690,832.46 | 3,770,832.46 | 1,772,020.89 | 1,772,020.89 | 1,772,020.89 | 1,772,020.89 | 1,772,020.89 |
| Actividad 01 | REALIZAR RECORRIDOS DE SEGURIDAD EN EL MUNICIPIO | 1,389,144.56 | 1,469,144.56 | 611,889.85 | 611,889.85 | 611,889.85 | 611,889.85 | 611,889.85 |
| Actividad 02 | DAR VIALIDADES EN LAS PRINCIPALES CALLES | 2,148,687.90 | 2,148,687.90 | 1,130,680.05 | 1,130,680.05 | 1,130,680.05 | 1,130,680.05 | 1,130,680.05 |
| Actividad 03 | REALIZAR OPERATIVOS DE SEGURIDAD INTERMUNICIPALES | 153,000.00 | 153,000.00 | 29,450.99 | 29,450.99 | 29,450.99 | 29,450.99 | 29,450.99 |
| Componente 03 | OTORGAR APOYOS DE SEGURIDAD PÚBLICA A LA POBLACION | 650,624.39 | 651,624.39 | 336,865.26 | 336,865.26 | 336,865.26 | 336,865.26 | 336,865.26 |
| Actividad 01 | OTORGAR ASESORIA JURIDICA A LA POBLACION | 636,124.39 | 636,124.39 | 329,536.53 | 329,536.53 | 329,536.53 | 329,536.53 | 329,536.53 |
| Actividad 02 | INTEGRAR ACTAS DE HECHOS Y CONVENIOS | 15,500.00 | 15,500.00 | 7,328.73 | 7,328.73 | 7,328.73 | 7,328.73 | 7,328.73 |
| Componente 04 | ENTREGAR APOYOS A LA POBLACION EN SITUACIONES DE DESASTRES Y/O CONTINGENCIAS NATURALES | 445,959.83 | 445,959.83 | 131,304.23 | 131,304.23 | 131,304.23 | 131,304.23 | 131,304.23 |
| Actividad 01 | INTEGRAR EL MAPA DE RIESGO MUNICIPAL | 1,000.00 | 1,000.00 | 0.00 | 0.00 | 0.00 | 0.00 | 0.00 |
| Actividad 02 | VERIFICAR LAS MEDIDAS DE SEGURIDAD EN LOS NEGOCIOS Y/O FIESTAS DEL PUEBLO | 444,959.83 | 444,959.83 | 131,304.23 | 131,304.23 | 131,304.23 | 131,304.23 | 131,304.23 |
| 010 | DESARROLLO RECURSO | 330,946.01 | 332,946.01 | 65,463.19 | 65,463.19 | 65,463.19 | 65,463.19 | 65,463.19 |
| Componente 01 | INSTALAR EL SISTEMA DE TERMOBLOQUEO MUNICIPAL QUE AYUDA A LA FORTALECIMIENTO DEL MANEJO DE LOS RECURSOS | 330,946.01 | 332,946.01 | 65,463.19 | 65,463.19 | 65,463.19 | 65,463.19 | 65,463.19 |
| Actividad 01 | INSTALAR EL SISTEMA DE TERMOBLOQUEO MUNICIPAL QUE AYUDA A LA FORTALECIMIENTO DEL MANEJO DE LOS RECURSOS | 330,946.01 | 332,946.01 | 65,463.19 | 65,463.19 | 65,463.19 | 65,463.19 | 65,463.19 |

000076



PRESIDENCIA MUNICIPAL
San Juan
Huactzinco
Tlaxcala

Clave **2017-2021**

MUNICIPIO DE SAN JUAN HUACTZINCO TLAXCALA
RFC: MSJ950811K8A
COMPORTAMIENTO PRESUPUESTARIO DE PROGRAMAS DE JULIO 2020



TESORERIA MUNICIPAL
San Juan
Huactzinco
Tlaxcala

Pagos Precompromisos
2017-2021

| Clave | Actividad | Aprobado | Modificado | Comprometido | Devengado | Ejercido | Pagos Precompromisos |
|-------|--|--------------|--------------|--------------|------------|------------|----------------------|
| 02 | ESTABLECER VINCULACION CON LAS DEPENDENCIAS | 500.00 | 500.00 | 0.00 | 0.00 | 0.00 | 0.00 |
| 02 | INTEGRAR UN CATALOGO DE PROGRAMAS GUBERNAMENTALES | 7,500.00 | 7,500.00 | 0.00 | 0.00 | 0.00 | 0.00 |
| 01 | ESTABLECER VINCULACION CON LAS DEPENDENCIAS | 2,500.00 | 2,500.00 | 0.00 | 0.00 | 0.00 | 0.00 |
| 02 | INTEGRAR UN CATALOGO DE PROGRAMAS GUBERNAMENTALES | 5,000.00 | 5,000.00 | 0.00 | 0.00 | 0.00 | 0.00 |
| 018 | FORTALECIMIENTO A LA CALIDAD EDUCATIVA, CULTURAL Y DEPORTIVA | 633,163.46 | 591,663.46 | 266,110.52 | 266,110.52 | 266,110.52 | 266,110.52 |
| 01 | ESTABLECER UN PROGRAMA GUBERNAMENTAL MUNICIPAL QUE ESTIMULE LA PARTICIPACION DE LAS ESCUELAS | 1,500.00 | 1,500.00 | 0.00 | 0.00 | 0.00 | 0.00 |
| 02 | PARTICIPAR EL GOBIERNO MUNICIPAL EN LAS ACTIVIDADES DE LAS ESCUELAS | 1,500.00 | 1,500.00 | 0.00 | 0.00 | 0.00 | 0.00 |
| 02 | INTEGRAR UN PROGRAMA QUE FORTALECE LA CULTURA EN EL MUNICIPIO | 223,019.88 | 178,519.88 | 84,697.38 | 84,697.38 | 84,697.38 | 84,697.38 |
| 01 | PROMOVER LA VINCULACION CON LAS DEPENDENCIAS DEL SECTOR CULTURAL | 163,019.88 | 163,019.88 | 76,091.56 | 76,091.56 | 76,091.56 | 76,091.56 |
| 02 | REALIZAR ACTIVIDADES CULTURALES | 60,000.00 | 15,500.00 | 8,605.82 | 8,605.82 | 8,605.82 | 8,605.82 |
| 03 | IMPULSAR PROGRAMAS QUE FOMENTEN LA PRACTICA DEPORTIVA | 408,643.56 | 411,643.56 | 181,413.14 | 181,413.14 | 181,413.14 | 181,413.14 |
| 01 | INTEGRAR UN PADRON DE DEPORTISTAS | 119,190.59 | 119,190.59 | 62,446.76 | 62,446.76 | 62,446.76 | 62,446.76 |
| 02 | ORGANIZAR EVENTOS DEPORTIVOS Y RECREATIVOS | 289,452.99 | 292,452.99 | 118,966.38 | 118,966.38 | 118,966.38 | 118,966.38 |
| 01 | ASISTENCIA A GRUPOS VULNERABLES | 1,459,287.07 | 1,429,287.07 | 578,180.41 | 578,180.41 | 578,180.41 | 578,180.41 |
| 02 | FORTALECER LAS ACCIONES DE INTEGRACION SOCIAL HACIA LOS GRUPOS VULNERABLES | 724,245.51 | 789,245.51 | 390,691.74 | 390,691.74 | 390,691.74 | 390,691.74 |
| 01 | ACTUALIZAR EL PADRON DE PERSONAS VULNERABLES | 119,190.47 | 119,190.47 | 62,446.68 | 62,446.68 | 62,446.68 | 62,446.68 |
| 02 | REALIZAR ACCIONES DE APOYO A LOS GRUPOS VULNERABLES | 605,055.04 | 670,055.04 | 328,245.06 | 328,245.06 | 328,245.06 | 328,245.06 |
| 02 | PROMOVER LA REALIZACION DE ACCIONES DE INTEGRACION FAMILIAR | 294,000.00 | 169,000.00 | 8,192.92 | 8,192.92 | 8,192.92 | 8,192.92 |
| 01 | REALIZAR ACCIONES DE CONVIVENCIA | 294,000.00 | 189,000.00 | 8,192.92 | 8,192.92 | 8,192.92 | 8,192.92 |
| 03 | FORTALECER LAS ACCIONES DE SALUD Y ASISTENCIA ALIMENTARIA A LA PUEBLACION | 330,164.16 | 340,164.16 | 126,310.95 | 126,310.95 | 126,310.95 | 126,310.95 |
| 01 | REALIZAR OPERACIONES DE SALUD COMUNITARIA | 134,813.21 | 124,813.21 | 32,793.07 | 32,793.07 | 32,793.07 | 32,793.07 |
| 02 | MANTENER ATENCION EN EL MODELO DE ATENCION ESPECIAL DEL PROGRAMA DE SALUD COMUNITARIA | 215,350.95 | 215,350.95 | 93,517.88 | 93,517.88 | 93,517.88 | 93,517.88 |


000077



PRESIDENCIA MUNICIPAL
San Juan
Huactzinco
Tlaxcala

Clave 2017-2021

MUNICIPIO DE SAN JUAN HUACTZINCO TLA. ALA
RFC: MSJ950811K8A
COMPORTAMIENTO PRESUPUESTARIO DE PROGRAMAS DE JULIO 2020



PRESIDENCIA MUNICIPAL
San Juan
Huactzinco
Tlaxcala

Clave 2017-2021

| | Aprobado | Modificado | Comprometido | Devengado | Ejercido | Pagado | Suplementos |
|------------------------|---------------|---------------|--------------|--------------|--------------|--------------|--------------|
| GENERO EN EL MUNICIPIO | | | | | | | |
| Actividad 02 | 110,877.40 | 109,877.40 | 52,984.80 | 52,984.80 | 52,984.80 | 52,984.80 | 52,984.80 |
| 024 | 14,696,201.55 | 16,013,521.44 | 5,180,405.99 | 5,180,405.99 | 5,180,405.99 | 5,180,405.99 | 5,180,405.99 |
| Componente 01 | 292,136.27 | 292,136.27 | 136,422.74 | 136,422.74 | 136,422.74 | 136,422.74 | 136,422.74 |
| Actividad 01 | 6,640.00 | 6,640.00 | 4,640.00 | 4,640.00 | 4,640.00 | 4,640.00 | 4,640.00 |
| Actividad 02 | 285,496.27 | 285,496.27 | 133,782.74 | 133,782.74 | 133,782.74 | 133,782.74 | 133,782.74 |
| Componente 02 | 9,364,825.93 | 10,785,022.30 | 2,571,740.02 | 2,571,740.02 | 2,571,740.02 | 2,571,740.02 | 2,571,740.02 |
| Actividad 01 | 263,763.23 | 263,763.23 | 129,879.37 | 129,879.37 | 129,879.37 | 129,879.37 | 129,879.37 |
| Actividad 02 | 21,654.00 | 515,576.76 | 515,576.76 | 515,576.76 | 515,576.76 | 515,576.76 | 515,576.76 |
| Actividad 03 | 8,445,147.59 | 9,281,421.20 | 1,536,695.29 | 1,536,695.29 | 1,536,695.29 | 1,536,695.29 | 1,536,695.29 |
| Actividad 04 | 634,261.11 | 694,261.11 | 389,588.60 | 389,588.60 | 389,588.60 | 389,588.60 | 389,588.60 |
| Componente 03 | 4,055,378.02 | 4,060,501.54 | 1,913,403.04 | 1,913,403.04 | 1,913,403.04 | 1,913,403.04 | 1,913,403.04 |
| Actividad 01 | 3,716,084.02 | 3,721,207.54 | 1,756,165.21 | 1,756,165.21 | 1,756,165.21 | 1,756,165.21 | 1,756,165.21 |
| Actividad 02 | 339,294.00 | 339,294.00 | 157,237.83 | 157,237.83 | 157,237.83 | 157,237.83 | 157,237.83 |
| Componente 04 | 985,859.33 | 905,859.33 | 556,840.19 | 556,840.19 | 556,840.19 | 556,840.19 | 556,840.19 |
| Actividad 01 | 773,909.93 | 693,909.93 | 470,007.68 | 470,007.68 | 470,007.68 | 470,007.68 | 470,007.68 |
| Actividad 02 | 150,949.40 | 150,949.40 | 70,212.87 | 70,212.87 | 70,212.87 | 70,212.87 | 70,212.87 |
| Actividad 03 | 61,000.00 | 61,000.00 | 16,619.64 | 16,619.64 | 16,619.64 | 16,619.64 | 16,619.64 |
| 033 | 6,820,386.96 | 6,840,292.78 | 3,473,036.23 | 3,473,036.23 | 3,473,036.23 | 3,473,036.23 | 3,473,036.23 |
| Componente 01 | 1,419,069.72 | 1,419,069.72 | 685,826.92 | 685,826.92 | 685,826.92 | 685,826.92 | 685,826.92 |
| Actividad 01 | 1,294,093.72 | 1,294,093.72 | 624,172.39 | 624,172.39 | 624,172.39 | 624,172.39 | 624,172.39 |
| Actividad 02 | 124,976.00 | 124,976.00 | 61,654.53 | 61,654.53 | 61,654.53 | 61,654.53 | 61,654.53 |
| Componente 02 | 1,305,047.12 | 1,308,043.09 | 1,148,538.05 | 1,148,538.05 | 1,148,538.05 | 1,148,538.05 | 1,148,538.05 |
| Actividad 01 | 1,167,318.05 | 1,700,314.02 | 1,077,426.41 | 1,077,426.41 | 1,077,426.41 | 1,077,426.41 | 1,077,426.41 |
| Actividad 02 | 137,729.07 | 137,729.07 | 71,111.64 | 71,111.64 | 71,111.64 | 71,111.64 | 71,111.64 |
| Actividad 03 | 1,115,545.00 | 1,115,545.00 | 599,166.50 | 599,166.50 | 599,166.50 | 599,166.50 | 599,166.50 |

000078



**PRESIDENCIA
MUNICIPAL
San Juan
Huacuzingo
Tlaxcala
2017-2021**

MUNICIPIO DE SAN JUAN HUACUZINGO TLA. XALA
RFC: MSJ950811K8A
COMPORTAMIENTO PRESUPUESTARIO DE PROGRAMAS DE JULIO 2020



**TESORERÍA
MUNICIPAL
San Juan
Huacuzingo
Tlaxcala
2017-2021**

| Clave | Nombre | Aprobado | Modificado | Comprometido | Devengado | Ejercido | Pagado | Precompromisos |
|---------------|--|--------------|--------------|--------------|--------------|--------------|--------------|----------------|
| Actividad 01 | LA PROBLEMÁTICA DE LA POBLACION REALIZAR REUNIONES DE CABILDO PARA RESOLVER LA PROBLEMÁTICA DEL MUNICIPIO | 596,513.36 | 596,513.36 | 335,847.04 | 335,847.04 | 335,847.04 | 335,847.04 | 335,847.04 |
| Actividad 02 | REALIZAR REUNIONES INSTITUCIONALES CON LA POBLACION | 914,536.99 | 566,614.84 | 258,617.72 | 258,617.72 | 258,617.72 | 258,617.72 | 258,617.72 |
| Componente 04 | ESTABLECER UNA PLANEACION DE LAS ACTIVIDADES GUBERNAMENTALES | 2,585,219.77 | 2,420,051.77 | 1,044,206.50 | 1,044,206.50 | 1,044,206.50 | 1,044,206.50 | 1,044,206.50 |
| Actividad 01 | INTEGRAR EL MANUAL DE ORGANIZACION DE LA ADMINISTRACION | 49,924.78 | 49,924.78 | 33,562.34 | 33,562.34 | 33,562.34 | 33,562.34 | 33,562.34 |
| Actividad 02 | COORDINAR LAS ACTIVIDADES DE LAS AREAS | 1,323,300.58 | 1,158,132.58 | 500,202.92 | 500,202.92 | 500,202.92 | 500,202.92 | 500,202.92 |
| Actividad 03 | REALIZAR EVALUACIONES DEL AVANCE INSTITUCIONAL DE LA ADMINISTRACION MUNICIPAL | 1,211,994.41 | 1,211,994.41 | 510,441.24 | 510,441.24 | 510,441.24 | 510,441.24 | 510,441.24 |
| 035 | PROTECCION JURIDICA DE LAS PERSONAS Y SUS BIENES | 569,419.53 | 569,419.53 | 251,632.66 | 251,632.66 | 251,632.66 | 251,632.66 | 251,632.66 |
| Componente 01 | INSCRIPCION DE ACTOS Y HECHOS REGISTRALES REALIZADOS | 329,742.15 | 329,742.15 | 155,827.51 | 155,827.51 | 155,827.51 | 155,827.51 | 155,827.51 |
| Actividad 01 | DIVORCIOS Y DEFUNCIONES REGISTRAR LOS NACIMIENTOS, MATRIMONIOS, DEFAMDA DE LA POBLACION PARA CORREGIR SUS DOCUMENTOS REGISTRALES ATENDIDA | 329,742.15 | 329,742.15 | 155,827.51 | 155,827.51 | 155,827.51 | 155,827.51 | 155,827.51 |
| Componente 02 | REALIZAR CAMPAÑAS DE REGULARIZACION DEL REGISTRO CIVIL | 225,677.38 | 225,677.38 | 92,938.15 | 92,938.15 | 92,938.15 | 92,938.15 | 92,938.15 |
| Actividad 01 | CONTAR CON LAS FORMAS VALORADAS PARA INSCRIBIR LOS HECHOS Y ACTOS REGISTRALES | 3,000.00 | 3,000.00 | 0.00 | 0.00 | 0.00 | 0.00 | 0.00 |
| Actividad 02 | INFORMACION ESTADISTICA FOBLACIONAL INTEGRADA DEL MUNICIPIO | 222,677.38 | 222,677.38 | 92,938.15 | 92,938.15 | 92,938.15 | 92,938.15 | 92,938.15 |
| Componente 03 | ELABORAR LOS REPORTES DE LOS TRÁMITES REALIZADOS | 14,000.00 | 14,000.00 | 2,867.00 | 2,867.00 | 2,867.00 | 2,867.00 | 2,867.00 |
| Actividad 01 | FORTALECIMIENTO DE LA HACIENDA PÚBLICA ESTABLECER UN PROGRAMA PARA FORTALECER LAS FINANZAS PÚBLICAS MUNICIPALES | 14,000.00 | 14,000.00 | 2,867.00 | 2,867.00 | 2,867.00 | 2,867.00 | 2,867.00 |
| 036 | ACTUALIZAR EL PADRON DE CONTRIBUYENTES CREAR UNA CULTURA DE PAGO DE LOS CONTRIBUYENTES | 2,255,504.01 | 2,275,070.04 | 963,456.65 | 963,456.65 | 963,456.65 | 963,456.65 | 963,456.65 |
| Componente 01 | ACTUALIZAR EL PADRON DE CONTRIBUYENTES CREAR UNA CULTURA DE PAGO DE LOS CONTRIBUYENTES | 711,002.02 | 711,002.02 | 331,523.75 | 331,523.75 | 331,523.75 | 331,523.75 | 331,523.75 |
| Actividad 01 | INTEGRAR EL PRESUPUESTO BASADO EN RESULTADOS | 711,002.02 | 711,002.02 | 316,338.06 | 316,338.06 | 316,338.06 | 316,338.06 | 316,338.06 |
| Actividad 02 | LAR SEGUIMIENTO AL EJERCICIO PRESUPUESTAL | 0.00 | 19,566.03 | 15,185.69 | 15,185.69 | 15,185.69 | 15,185.69 | 15,185.69 |
| Componente 02 | INTEGRAR EL PRESUPUESTO BASADO EN RESULTADOS | 529,999.83 | 529,999.83 | 202,062.56 | 202,062.56 | 202,062.56 | 202,062.56 | 202,062.56 |
| Actividad 01 | LAR SEGUIMIENTO AL EJERCICIO PRESUPUESTAL | 529,999.83 | 529,999.83 | 202,062.56 | 202,062.56 | 202,062.56 | 202,062.56 | 202,062.56 |
| 037 | ACTIVAR RECURSOS FINANCIEROS PARA PROGRAMAS DE DESARROLLO | 942,476.15 | 942,476.15 | 562,439.01 | 562,439.01 | 562,439.01 | 562,439.01 | 562,439.01 |

000079

MUNICIPIO DE SAN JUAN HUACTZINCO TLA. XALA
 RFC: MSJ950811K8A
 COMPORTAMIENTO PRESUPUESTARIO DE PROGRAMAS DE JULIO 2020

| Clave | Nombre | Aprobado | Modificado | Comprometido | Devengado | Ejercido | Pagado | Precompromisos |
|---------------|---|---------------|---------------|---------------|---------------|---------------|---------------|----------------|
| Actividad 01 | REALIZAR EL REGISTRO CONTABLE DE LOS RECURSOS APLICADOS | 765,876.11 | 765,876.11 | 362,210.01 | 362,210.01 | 362,210.01 | 362,210.01 | 362,210.01 |
| Actividad 02 | OTORGAR CAPACITACION AL PERSONAL SOBRE SEGUIMIENTO PRESUPUESTAL | 17,000.00 | 17,000.00 | 229.00 | 229.00 | 229.00 | 229.00 | 229.00 |
| Componente 04 | ESTABLECER UN SISTEMA DE CONTROL PRESUPUESTAL | 231,626.05 | 231,626.05 | 67,431.33 | 67,431.33 | 67,431.33 | 67,431.33 | 67,431.33 |
| Actividad 01 | INTEGRAR LA CUENTA PUBLICA MUNICIPAL | 37,000.00 | 37,000.00 | 0.00 | 0.00 | 0.00 | 0.00 | 0.00 |
| Actividad 02 | COMPROBAR EL GASTO PÚBLICO MUNICIPAL | 194,626.05 | 194,626.05 | 67,431.33 | 67,431.33 | 67,431.33 | 67,431.33 | 67,431.33 |
| | | 32,507,482.34 | 33,870,774.08 | 13,555,499.36 | 13,555,499.36 | 13,555,499.36 | 13,555,499.36 | 13,555,499.36 |



PRESIDENCIA MUNICIPAL
 San Juan Huactzinco Tlaxcala
 2017-2021



TESORERÍA MUNICIPAL
 San Juan Huactzinco Tlaxcala
 2017-2021

000080

MUNICIPIO DE SAN JUAN HUACTZINCO TLA. XALA
 RFC: MSJ950811K8A
 COMPORTAMIENTO PRESUPUESTARIO POR TIPO DE GASTO A JULIO 2020

| Número | Nombre | Aprobado | Modificado | Comprometido | Devengado | Ejercido | Pagado | Precompromisos |
|--------|------------------|---------------|---------------|---------------|---------------|---------------|---------------|----------------|
| 1 | Gasto corriente | 23,323,952.89 | 23,441,217.37 | 11,395,671.03 | 11,395,671.03 | 11,395,671.03 | 11,395,671.03 | 11,395,671.03 |
| 2 | Gasto de capital | 9,183,529.45 | 10,429,956.71 | 2,159,828.33 | 2,159,828.33 | 2,159,828.33 | 2,159,828.33 | 2,159,828.33 |
| | | 32,507,482.34 | 33,870,774.08 | 13,555,499.36 | 13,555,499.36 | 13,555,499.36 | 13,555,499.36 | 13,555,499.36 |



~~PRESIDENCIA
 MUNICIPAL
 San Juan
 Huactzinco
 Tlaxcala
 2017-2021~~



TESORERÍA
 MUNICIPAL
 San Juan
 Huactzinco
 Tlaxcala
 2017-2021

000081



MUNICIPIO DE SAN JUAN HUACTZINCO TLAXCALA
 RFC: MSJ950811K8A
 COMPORTAMIENTO PRESUPUESTARIO DE OBRAS DE JULIO 2020

000082

PRESIDENCIA MUNICIPAL
 San Juan Huactzinco Tlaxcala

Folio 2017-2021

| Obra | Part. | FECHA | Descripción | Aprobado | Modificado | Comprometido | Devengado | Ejercido | Pagado | Precompromisos |
|---------------------|-------|-------|---|------------|------------|--------------|------------|------------|------------|----------------|
| Obra FDOGRAL 2020 | | | FDOGRAL 2020 | 47,750.04 | 192,852.74 | 0.00 | 0.00 | 0.00 | 0.00 | 0.00 |
| Part. 1 | | | OBRAS URBANIZACION | 47,750.04 | 192,852.74 | 0.00 | 0.00 | 0.00 | 0.00 | 0.00 |
| Obra FFM 2020 | | | FFM 2020 OBRAS DE URBANIZACION | 100,282.28 | 100,282.28 | 0.00 | 0.00 | 0.00 | 0.00 | 0.00 |
| Part. 1 | | | FFM 2020 | 100,282.28 | 100,282.28 | 0.00 | 0.00 | 0.00 | 0.00 | 0.00 |
| Obra FFM/19/053/014 | | | AMPLIACION DE ALUMBRADO PUBLICO | 81,194.90 | 81,194.90 | 81,194.90 | 81,194.90 | 81,194.90 | 81,194.90 | 81,194.90 |
| Part. 02 | | | SUM Y COL. LED 100 W | 42,537.20 | 42,537.20 | 42,537.20 | 42,537.20 | 42,537.20 | 42,537.20 | 42,537.20 |
| Part. 4 | | | REHABILITACION DE POSTE METALICO | 10,353.00 | 10,353.00 | 10,353.00 | 10,353.00 | 10,353.00 | 10,353.00 | 10,353.00 |
| Part. 5 | | | COLOCACION DE LUMINARIA 75 W | 28,304.70 | 28,304.70 | 28,304.70 | 28,304.70 | 28,304.70 | 28,304.70 | 28,304.70 |
| Obra FGP-19-053-002 | | | CONSTRUCCION DRENAJE SANITARIO | 82,737.27 | 82,737.27 | 82,737.27 | 82,737.27 | 82,737.27 | 82,737.27 | 82,737.27 |
| Part. 1 | | | PRELIMINARES | 929.59 | 929.59 | 929.59 | 929.59 | 929.59 | 929.59 | 929.59 |
| Part. EXC-1 | | | EXCAVACION EN CEPA | 13,433.99 | 13,433.99 | 13,433.99 | 13,433.99 | 13,433.99 | 13,433.99 | 13,433.99 |
| Part. DREN1 | | | CAMA DE ARENA | 4,318.08 | 4,318.08 | 4,318.08 | 4,318.08 | 4,318.08 | 4,318.08 | 4,318.08 |
| Part. DREN3 | | | SUMINISTRO Y COLOCACION TUBERIA | 37,993.54 | 37,993.54 | 37,993.54 | 37,993.54 | 37,993.54 | 37,993.54 | 37,993.54 |
| Part. RELL2 | | | RELLENO COMPACTADO EN CEPAS | 12,232.91 | 12,232.91 | 12,232.91 | 12,232.91 | 12,232.91 | 12,232.91 | 12,232.91 |
| Part. PAV08 | | | RETINO DE ADOQUIN | 1,343.84 | 1,343.84 | 1,343.84 | 1,343.84 | 1,343.84 | 1,343.84 | 1,343.84 |
| Part. PAV09 | | | RECOLECCION ADOQUIN | 1,819.07 | 1,819.07 | 1,819.07 | 1,819.07 | 1,819.07 | 1,819.07 | 1,819.07 |
| Part. COM4 | | | DESACARGA SANITARIA | 4,868.00 | 4,868.00 | 4,868.00 | 4,868.00 | 4,868.00 | 4,868.00 | 4,868.00 |
| Part. COM3 | | | TOMA DE AGUA | 4,902.25 | 4,902.25 | 4,902.25 | 4,902.25 | 4,902.25 | 4,902.25 | 4,902.25 |
| Part. PREL2 | | | LIMPIEZA GENERAL | 896.00 | 896.00 | 896.00 | 896.00 | 896.00 | 896.00 | 896.00 |
| Obra FGP/053/012 | | | CONSTRUCCION DE GUARNICIONES | 0.00 | 178,967.73 | 178,967.73 | 178,967.73 | 178,967.73 | 178,967.73 | 178,967.73 |
| Part. PREL-1 | | | TRAZO Y NIVELACION CON EQUIPO FOTOGRAFICO | 0.00 | 2,458.17 | 2,458.17 | 2,458.17 | 2,458.17 | 2,458.17 | 2,458.17 |
| Part. PREL-3 | | | CORTE EN CONCRETO HIDRAULICO | 0.00 | 1,232.50 | 1,232.50 | 1,232.50 | 1,232.50 | 1,232.50 | 1,232.50 |
| Part. PREL-6 | | | DEMOLICION DE PAVIMENTO DE CONCRETO | 0.00 | 5,336.72 | 5,336.72 | 5,336.72 | 5,336.72 | 5,336.72 | 5,336.72 |
| Part. ADQ-4 | | | RETINO D E PAVIMENTO D E ADOQUIN | 0.00 | 913.77 | 913.77 | 913.77 | 913.77 | 913.77 | 913.77 |
| Part. ADQ-5 | | | RECOLECCION DE ADOCRETO EXISTENTE | 0.00 | 1,418.04 | 1,418.04 | 1,418.04 | 1,418.04 | 1,418.04 | 1,418.04 |
| Part. EXC-3 | | | EXCAVACION DE CEPA | 0.00 | 6,980.30 | 6,980.30 | 6,980.30 | 6,980.30 | 6,980.30 | 6,980.30 |
| Part. GUAR-3 | | | CONSTRUCCION DE GUARNICION | 0.00 | 157,285.79 | 157,285.79 | 157,285.79 | 157,285.79 | 157,285.79 | 157,285.79 |
| Part. RELL-2 | | | RELLENO COMPACTADO | 0.00 | 759.51 | 759.51 | 759.51 | 759.51 | 759.51 | 759.51 |
| Part. PREL-2 | | | LIMPIEZA GENERAL DE LA OBRA | 0.00 | 2,582.93 | 2,582.93 | 2,582.93 | 2,582.93 | 2,582.93 | 2,582.93 |
| Obra FGP/19/053/009 | | | RENTA DE MAQUINARIA | 0.00 | 52,998.04 | 52,998.04 | 52,998.04 | 52,998.04 | 52,998.04 | 52,998.04 |
| Part. 1 | | | RENTA DE RETROEXCAVADORA | 0.00 | 24,498.03 | 24,498.03 | 24,498.03 | 24,498.03 | 24,498.03 | 24,498.03 |
| Part. 2 | | | RENTA DE MOTOCORTAMADORA | 0.00 | 28,500.01 | 28,500.01 | 28,500.01 | 28,500.01 | 28,500.01 | 28,500.01 |
| Obra FGE/19/053/011 | | | CONSTRUCCION DE RED DE DRENAJE | 0.00 | 109,761.31 | 109,761.31 | 109,761.31 | 109,761.31 | 109,761.31 | 109,761.31 |
| Part. 1 | | | TRAZO Y NIVELACION | 0.00 | 668.51 | 668.51 | 668.51 | 668.51 | 668.51 | 668.51 |
| Part. 2 | | | CORTE EN CONCRETO | 0.00 | 8,992.32 | 8,992.32 | 8,992.32 | 8,992.32 | 8,992.32 | 8,992.32 |
| Part. 3 | | | DEMOLICION PAVIMENTO | 0.00 | 4,870.84 | 4,870.84 | 4,870.84 | 4,870.84 | 4,870.84 | 4,870.84 |
| Part. 4 | | | EXCAVACION EN CEPA | 0.00 | 8,108.34 | 8,108.34 | 8,108.34 | 8,108.34 | 8,108.34 | 8,108.34 |
| Part. 5 | | | CAMA DE ARENA | 0.00 | 2,578.99 | 2,578.99 | 2,578.99 | 2,578.99 | 2,578.99 | 2,578.99 |
| Part. 6 | | | SUMINISTRO Y COLOCACION TUBERIA | 0.00 | 23,413.39 | 23,413.39 | 23,413.39 | 23,413.39 | 23,413.39 | 23,413.39 |
| Part. 7 | | | CONSTRUCCION DE PAVIMENTO DE ADOQUIN | 0.00 | 14,732.15 | 14,732.15 | 14,732.15 | 14,732.15 | 14,732.15 | 14,732.15 |
| Part. 8 | | | RELLENO COMPACTADO | 0.00 | 6,553.81 | 6,553.81 | 6,553.81 | 6,553.81 | 6,553.81 | 6,553.81 |



TESORERIA MUNICIPAL
 San Juan Huactzinco Tlaxcala
 2017-2021



MUNICIPIO DE SAN JUAN HUACTZINCO TLAXCALA
 RFC: MSJ950811K8A
 COMPORTAMIENTO PRESUPUESTARIO DE OBRAS DE JULIO 2020

000083

PRESIDENCIA MUNICIPAL
San Juan Huactzinco Tlaxcala

2017-2021

| Folio | Aprobado | Modificado | Comprometido | Devengado | Ejercido | Pagado | Precompromisos |
|--------------------|----------|------------|--------------|------------|------------|------------|----------------|
| Part. 9 | 0.00 | 4,350.00 | 4,350.00 | 4,350.00 | 4,350.00 | 4,350.00 | 4,350.00 |
| Part. 10 | 0.00 | 30,334.35 | 30,334.35 | 30,334.35 | 30,334.35 | 30,334.35 | 30,334.35 |
| Part. 11 | 0.00 | 2,696.13 | 2,696.13 | 2,696.13 | 2,696.13 | 2,696.13 | 2,696.13 |
| Part. 12 | 0.00 | 451.02 | 451.02 | 451.02 | 451.02 | 451.02 | 451.02 |
| Part. 13 | 0.00 | 566.27 | 566.27 | 566.27 | 566.27 | 566.27 | 566.27 |
| Part. 14 | 0.00 | 898.12 | 898.12 | 898.12 | 898.12 | 898.12 | 898.12 |
| Part. 15 | 0.00 | 250.55 | 250.55 | 250.55 | 250.55 | 250.55 | 250.55 |
| Obra FGP/19/053/10 | 0.00 | 32,844.91 | 32,844.91 | 32,844.91 | 32,844.91 | 32,844.91 | 32,844.91 |
| Part. 1 | 0.00 | 904.54 | 904.54 | 904.54 | 904.54 | 904.54 | 904.54 |
| Part. 2 | 0.00 | 2,070.66 | 2,070.66 | 2,070.66 | 2,070.66 | 2,070.66 | 2,070.66 |
| Part. 3 | 0.00 | 1,069.29 | 1,069.29 | 1,069.29 | 1,069.29 | 1,069.29 | 1,069.29 |
| Part. 4 | 0.00 | 220.40 | 220.40 | 220.40 | 220.40 | 220.40 | 220.40 |
| Part. 5 | 0.00 | 1,740.00 | 1,740.00 | 1,740.00 | 1,740.00 | 1,740.00 | 1,740.00 |
| Part. 6 | 0.00 | 7,482.00 | 7,482.00 | 7,482.00 | 7,482.00 | 7,482.00 | 7,482.00 |
| Part. 7 | 0.00 | 672.43 | 672.43 | 672.43 | 672.43 | 672.43 | 672.43 |
| Part. 8 | 0.00 | 3,051.50 | 3,051.50 | 3,051.50 | 3,051.50 | 3,051.50 | 3,051.50 |
| Part. 9 | 0.00 | 1,199.44 | 1,199.44 | 1,199.44 | 1,199.44 | 1,199.44 | 1,199.44 |
| Part. 10 | 0.00 | 2,179.64 | 2,179.64 | 2,179.64 | 2,179.64 | 2,179.64 | 2,179.64 |
| Part. 11 | 0.00 | 4,141.32 | 4,141.32 | 4,141.32 | 4,141.32 | 4,141.32 | 4,141.32 |
| Part. 12 | 0.00 | 290.00 | 290.00 | 290.00 | 290.00 | 290.00 | 290.00 |
| Part. 13 | 0.00 | 2,958.00 | 2,958.00 | 2,958.00 | 2,958.00 | 2,958.00 | 2,958.00 |
| Part. 14 | 0.00 | 835.20 | 835.20 | 835.20 | 835.20 | 835.20 | 835.20 |
| Part. 15 | 0.00 | 2,505.60 | 2,505.60 | 2,505.60 | 2,505.60 | 2,505.60 | 2,505.60 |
| Part. 16 | 0.00 | 598.56 | 598.56 | 598.56 | 598.56 | 598.56 | 598.56 |
| Part. 17 | 0.00 | 926.33 | 926.33 | 926.33 | 926.33 | 926.33 | 926.33 |
| Obra FGP/19053003 | 0.00 | 197,576.04 | 197,576.04 | 197,576.04 | 197,576.04 | 197,576.04 | 197,576.04 |
| Part. 1 | 0.00 | 2,166.78 | 2,166.78 | 2,166.78 | 2,166.78 | 2,166.78 | 2,166.78 |
| Part. 2 | 0.00 | 193,536.96 | 193,536.96 | 193,536.96 | 193,536.96 | 193,536.96 | 193,536.96 |
| Part. 3 | 0.00 | 1,872.30 | 1,872.30 | 1,872.30 | 1,872.30 | 1,872.30 | 1,872.30 |
| Obra FGP/19053005 | 0.00 | 69,315.80 | 69,315.80 | 69,315.80 | 69,315.80 | 69,315.80 | 69,315.80 |
| Part. 01 | 0.00 | 69,315.80 | 69,315.80 | 69,315.80 | 69,315.80 | 69,315.80 | 69,315.80 |
| Obra FGP/19053006 | 0.00 | 142,000.00 | 142,000.00 | 142,000.00 | 142,000.00 | 142,000.00 | 142,000.00 |
| Part. 1 | 0.00 | 95,700.00 | 95,700.00 | 95,700.00 | 95,700.00 | 95,700.00 | 95,700.00 |
| Part. 2 | 0.00 | 20,300.00 | 20,300.00 | 20,300.00 | 20,300.00 | 20,300.00 | 20,300.00 |
| Part. 3 | 0.00 | 12,760.00 | 12,760.00 | 12,760.00 | 12,760.00 | 12,760.00 | 12,760.00 |
| Part. 4 | 0.00 | 10,440.00 | 10,440.00 | 10,440.00 | 10,440.00 | 10,440.00 | 10,440.00 |
| Part. 5 | 0.00 | 2,800.00 | 2,800.00 | 2,800.00 | 2,800.00 | 2,800.00 | 2,800.00 |
| Obra FGP/19053007 | 0.00 | 74,673.28 | 74,673.28 | 74,673.28 | 74,673.28 | 74,673.28 | 74,673.28 |
| Part. 01 | 0.00 | 22,273.63 | 22,273.63 | 22,273.63 | 22,273.63 | 22,273.63 | 22,273.63 |
| Part. 02 | 0.00 | 9,151.24 | 9,151.24 | 9,151.24 | 9,151.24 | 9,151.24 | 9,151.24 |
| Part. 03 | 0.00 | 43,248.41 | 43,248.41 | 43,248.41 | 43,248.41 | 43,248.41 | 43,248.41 |



000084



PRESIDENCIA

MUNICIPAL

San Juan Huaczinco

Tlaxcala

2017

EX-2021

| Folio | Aprobado | Modificado | Comprometido | Devengado | Ejercido | Pagado | Precompromisos |
|---------------------|--------------|--------------|--------------|------------|------------|------------|----------------|
| Obra FSM 2020 | 8,214,378.00 | 7,451,590.89 | 0.00 | 0.00 | 0.00 | 0.00 | 0.00 |
| Part. 1 | 8,214,378.00 | 7,451,590.89 | 0.00 | 0.00 | 0.00 | 0.00 | 0.00 |
| Obra FSM/20/053/000 | 0.00 | 293,217.24 | 293,217.24 | 293,217.24 | 293,217.24 | 293,217.24 | 293,217.24 |
| Part. FREL-1 | 0.00 | 1,849.54 | 1,849.54 | 1,849.54 | 1,849.54 | 1,849.54 | 1,849.54 |
| Part. EXC-5 | 0.00 | 9,759.52 | 9,759.52 | 9,759.52 | 9,759.52 | 9,759.52 | 9,759.52 |
| Part. EXC-3 | 0.00 | 35,699.01 | 35,699.01 | 35,699.01 | 35,699.01 | 35,699.01 | 35,699.01 |
| Part. DREN-1 | 0.00 | 11,943.42 | 11,943.42 | 11,943.42 | 11,943.42 | 11,943.42 | 11,943.42 |
| Part. DREN-3 | 0.00 | 98,145.96 | 98,145.96 | 98,145.96 | 98,145.96 | 98,145.96 | 98,145.96 |
| Part. DREN-12 | 0.00 | 47,018.92 | 47,018.92 | 47,018.92 | 47,018.92 | 47,018.92 | 47,018.92 |
| Part. RELL-2 | 0.00 | 41,587.55 | 41,587.55 | 41,587.55 | 41,587.55 | 41,587.55 | 41,587.55 |
| Part. DREN-8 | 0.00 | 15,291.48 | 15,291.48 | 15,291.48 | 15,291.48 | 15,291.48 | 15,291.48 |
| Part. FREL-2 | 0.00 | 1,726.43 | 1,726.43 | 1,726.43 | 1,726.43 | 1,726.43 | 1,726.43 |
| Part. CARGA-1 | 0.00 | 1,553.18 | 1,553.18 | 1,553.18 | 1,553.18 | 1,553.18 | 1,553.18 |
| Part. EXT-01 | 0.00 | 11,316.33 | 11,316.33 | 11,316.33 | 11,316.33 | 11,316.33 | 11,316.33 |
| Part. EXT-02 | 0.00 | 3,339.59 | 3,339.59 | 3,339.59 | 3,339.59 | 3,339.59 | 3,339.59 |
| Part. EXT-03 | 0.00 | 5,019.99 | 5,019.99 | 5,019.99 | 5,019.99 | 5,019.99 | 5,019.99 |
| Part. EXT-04 | 0.00 | 2,570.17 | 2,570.17 | 2,570.17 | 2,570.17 | 2,570.17 | 2,570.17 |
| Part. EXT-05 | 0.00 | 3,028.75 | 3,028.75 | 3,028.75 | 3,028.75 | 3,028.75 | 3,028.75 |
| Part. EXT-06 | 0.00 | 2,396.51 | 2,396.51 | 2,396.51 | 2,396.51 | 2,396.51 | 2,396.51 |
| Part. EXT-07 | 0.00 | 970.89 | 970.89 | 970.89 | 970.89 | 970.89 | 970.89 |
| Obra FSM/20/053/002 | 0.00 | 469,569.87 | 469,569.87 | 469,569.87 | 469,569.87 | 469,569.87 | 469,569.87 |
| Part. 1 | 0.00 | 24,662.47 | 24,662.47 | 24,662.47 | 24,662.47 | 24,662.47 | 24,662.47 |
| Part. 2 | 0.00 | 19,385.21 | 19,385.21 | 19,385.21 | 19,385.21 | 19,385.21 | 19,385.21 |
| Part. 3 | 0.00 | 23,928.93 | 23,928.93 | 23,928.93 | 23,928.93 | 23,928.93 | 23,928.93 |
| Part. 4 | 0.00 | 5,309.79 | 5,309.79 | 5,309.79 | 5,309.79 | 5,309.79 | 5,309.79 |
| Part. 5 | 0.00 | 396,283.47 | 396,283.47 | 396,283.47 | 396,283.47 | 396,283.47 | 396,283.47 |
| Obra ISR/20/053/001 | 0.00 | 64,876.48 | 64,876.48 | 64,876.48 | 64,876.48 | 64,876.48 | 64,876.48 |
| Part. 1 | 0.00 | 64,876.48 | 64,876.48 | 64,876.48 | 64,876.48 | 64,876.48 | 64,876.48 |
| Obra ISR/20/053/002 | 0.00 | 48,922.15 | 48,922.15 | 48,922.15 | 48,922.15 | 48,922.15 | 48,922.15 |
| Part. 1 | 0.00 | 38,550.11 | 38,550.11 | 38,550.11 | 38,550.11 | 38,550.11 | 38,550.11 |
| Part. 2 | 0.00 | 4,531.77 | 4,531.77 | 4,531.77 | 4,531.77 | 4,531.77 | 4,531.77 |
| Part. 3 | 0.00 | 3,025.51 | 3,025.51 | 3,025.51 | 3,025.51 | 3,025.51 | 3,025.51 |
| Part. 4 | 0.00 | 1,294.79 | 1,294.79 | 1,294.79 | 1,294.79 | 1,294.79 | 1,294.79 |
| Part. 5 | 0.00 | 1,519.97 | 1,519.97 | 1,519.97 | 1,519.97 | 1,519.97 | 1,519.97 |
| Obra ISR/20/053/004 | 0.00 | 69,368.00 | 69,368.00 | 69,368.00 | 69,368.00 | 69,368.00 | 69,368.00 |
| Part. 1 | 0.00 | 50,692.00 | 50,692.00 | 50,692.00 | 50,692.00 | 50,692.00 | 50,692.00 |
| Part. 2 | 0.00 | 18,676.00 | 18,676.00 | 18,676.00 | 18,676.00 | 18,676.00 | 18,676.00 |
| Obra ISR/20/053/005 | 0.00 | 69,600.00 | 69,600.00 | 69,600.00 | 69,600.00 | 69,600.00 | 69,600.00 |
| Part. 1 | 0.00 | 23,199.95 | 23,199.95 | 23,199.95 | 23,199.95 | 23,199.95 | 23,199.95 |
| Part. 2 | 0.00 | 34,400.00 | 34,400.00 | 34,400.00 | 34,400.00 | 34,400.00 | 34,400.00 |
| Part. 3 | 0.00 | 2,000.00 | 2,000.00 | 2,000.00 | 2,000.00 | 2,000.00 | 2,000.00 |



TESORERÍA MUNICIPAL
Huaczinco Tlaxcala
2017-2021

MUNICIPIO DE SAN JUAN HUACTZINCO TLAX. A.L.A

RFC: MSJ950811K8A

COMPORTAMIENTO PRESUPUESTARIO DE OBRAS DE JULIO 2020

| Folio | Nombre | Aprobado | Modificado | Comprometido | Devengado | Ejercido | Pagado | Precompromisos |
|------------------------|--|-----------|--------------|--------------|--------------|--------------|--------------|----------------|
| Obra ISR/20/053/006 | DESASOLVE DE ZANJAS | 0.00 | 28,988.40 | 28,988.40 | 28,988.40 | 28,988.40 | 28,988.40 | 28,988.40 |
| Part. 1 | RENTA DE RETROEXCAVADORA | 0.00 | 19,998.40 | 19,998.40 | 19,998.40 | 19,998.40 | 19,998.40 | 19,998.40 |
| Part. 2 | RENTA DE CAMION DE VOLTEO | 0.00 | 8,990.00 | 8,990.00 | 8,990.00 | 8,990.00 | 8,990.00 | 8,990.00 |
| Obra ISR26/053/003 | CARGA Y ACARREO DE LIRIO ACUATICO Y CONF | 0.00 | 25,908.90 | 25,908.90 | 25,908.90 | 25,908.90 | 25,908.90 | 25,908.90 |
| Part. 1 | RENTA DE RETROEXCAVADORA | 0.00 | 13,248.94 | 13,248.94 | 13,248.94 | 13,248.94 | 13,248.94 | 13,248.94 |
| Part. 2 | RENTA DE CAMION DE VOLTEO | 0.00 | 6,960.00 | 6,960.00 | 6,960.00 | 6,960.00 | 6,960.00 | 6,960.00 |
| Part. 3 | RENTA DE MOTOCONEFORMADORA | 0.00 | 5,699.96 | 5,699.96 | 5,699.96 | 5,699.96 | 5,699.96 | 5,699.96 |
| Obra PRODDER19/053/001 | CONSTRUCCION DE DRENAJE SANITARIO | 21,654.00 | 21,654.00 | 21,654.00 | 21,654.00 | 21,654.00 | 21,654.00 | 21,654.00 |
| Part. DREN-12 | CONSTRUCCION POZO DE VISITA | 21,654.00 | 21,654.00 | 21,654.00 | 21,654.00 | 21,654.00 | 21,654.00 | 21,654.00 |
| | | | 9,858,906.49 | 2,114,174.32 | 2,114,174.32 | 2,114,174.32 | 2,114,174.32 | 2,114,174.32 |

000035



~~PRESIDENCIA MUNICIPAL~~
San Juan Huactzinco Tlaxcala 2017-2021



~~TESORERIA MUNICIPAL~~
San Juan Huactzinco Tlaxcala 2017-2021

MUNICIPIO DE SAN JUAN HUACTZINCO TLAXCALA

RFC: MSJ950811K8A

BALANZA DE COMPROBACIÓN DE JULIO 2020



000036

PRESIDENCIA
MUNICIPAL
San Juan
Huactzinco
Tlaxcala

2017-2021

| | | SALDO ANT.: | CARGOS: | ABONOS: | SALDO: |
|-----------------|---|---------------|--------------|--------------|---------------|
| 1 | ACTIVO | 41,967,004.31 | 7,467,978.91 | 5,879,301.72 | 43,555,681.50 |
| 1.1 | ACTIVO CIRCULANTE | 12,766,923.27 | 6,969,420.64 | 5,409,731.85 | 14,326,612.06 |
| 1.1.1 | EFFECTIVO Y EQUIVALENTES | 11,783,340.49 | 3,475,936.51 | 1,946,901.34 | 13,312,375.66 |
| 1.1.1.1 | EFFECTIVO | 4,599.00 | 39,113.00 | 35,270.00 | 8,442.00 |
| 1.1.1.1.1 | CAJA DE LA TESORERÍA | 4,599.00 | 39,113.00 | 35,270.00 | 8,442.00 |
| 1.1.1.1.1.1.1 | 20 CAJA DE TESORERIA | 4,599.00 | 39,113.00 | 35,270.00 | 8,442.00 |
| 1.1.1.1.2 | BANCOS/TESORERÍA | 11,778,741.49 | 3,436,823.51 | 1,911,631.34 | 13,303,933.66 |
| 1.1.1.1.2.8 | EJERCICIO FISCAL 2017 | 16,997.60 | 0.00 | 0.00 | 16,997.60 |
| 1.1.1.1.2.8.2 | 17 GTO CORRIENTE HSBC 4060087855 | 16,997.60 | 0.00 | 0.00 | 16,997.60 |
| 1.1.1.1.2.9 | EJERCICIO FISCAL 2018 | 72,482.30 | 0.00 | 0.00 | 72,482.30 |
| 1.1.1.1.2.9.1 | 18 ING. FISCALES HSBC 4058969486 | 58,895.46 | 0.00 | 0.00 | 58,895.46 |
| 1.1.1.1.2.9.2 | 18 FONDO GRAL DE PARTICIPACIONES HSBC 4058969494 | 1,000.00 | 0.00 | 0.00 | 1,000.00 |
| 1.1.1.1.2.9.9 | 18 FISM FONDO INFRAESTRUCTURA SOC. HSBC 4058969510 | 12,586.42 | 0.00 | 0.00 | 12,586.42 |
| 1.1.1.1.2.9.18 | 18 FORTALECIMIENTO FIN P INVERSION-3 HSBC 4061426662 | 0.42 | 0.00 | 0.00 | 0.42 |
| 1.1.1.1.2.10 | EJERCICIO FISCAL 2019 | 3,116,105.40 | 268.32 | 0.00 | 3,116,373.72 |
| 1.1.1.1.2.10.1 | 19 INGRESOS PROPIOS HSBC 4062307558 | 18,610.42 | 1.60 | 0.00 | 18,612.02 |
| 1.1.1.1.2.10.2 | 19 FONDO GRAL PARTICIPACIONES HSBC 4062307566 | 3,097,485.92 | 266.72 | 0.00 | 3,097,752.64 |
| 1.1.1.1.2.10.13 | 19 FORTAMUN HSBC 4062334784 | 9.03 | 0.00 | 0.00 | 9.03 |
| 1.1.1.1.2.10.16 | 19 FONDO DE ACCIONES P/ FORTALECIMIENTO AL CAMPO HSBC 4062334800 | 0.01 | 0.00 | 0.00 | 0.01 |
| 1.1.1.1.2.10.17 | 19 FONDO P/FORTALECIMIENTO DE OBRAS Y ACCIONES MUN HSBC 4062334818 | 0.02 | 0.00 | 0.00 | 0.02 |
| 1.1.1.1.2.11 | EJERCICIO FISCAL 2020 | 8,573,156.19 | 3,436,555.19 | 1,911,631.34 | 10,098,080.04 |
| 1.1.1.1.2.11.1 | 20 INGRESOS PROPIOS HSBC 4064794399 | 133,075.79 | 35,283.46 | 9,500.00 | 158,859.25 |
| 1.1.1.1.2.11.2 | 20 FONDO GRAL DE PARTICIPACIONES HSBC 4064794407 | 1,778,637.39 | 1,278,011.98 | 771,559.89 | 2,285,289.48 |
| 1.1.1.1.2.11.3 | 20 FONDO DE FOMENTO MUNICIPAL HSBC 4064794415 | 330,118.17 | 420,585.81 | 303,629.01 | 447,074.97 |
| 1.1.1.1.2.11.4 | 20 FONDO DE FISCALIZACION HSBC 4064794423 | 159,544.34 | 253,370.31 | 8,558.00 | 404,356.65 |
| 1.1.1.1.2.11.5 | 20 IMPTO ESP S/PRO Y SERV HSBC 4064794431 | 65,418.67 | 200.27 | 0.00 | 65,618.94 |
| 1.1.1.1.2.11.6 | 20 FONDO DE COMPENSACION ISAN HSBC 4064794449 | 9,378.93 | 1,714.34 | 0.00 | 11,093.27 |
| 1.1.1.1.2.11.7 | 20 INC DERIVADOS COLAB FISCAL HSBC 4064794522 | 32,036.92 | 1,925.75 | 0.00 | 33,962.67 |
| 1.1.1.1.2.11.8 | 20 INC P/LA VENTA FINAL GAS DIE HSBC 4064794456 | 133,571.89 | 15,508.68 | 0.00 | 149,080.57 |
| 1.1.1.1.2.11.9 | 20 FONDO DE COMPENSACION HSBC 4064794464 | 52,860.63 | 34,188.98 | 0.00 | 87,049.61 |
| 1.1.1.1.2.11.10 | 20 ING DE FISCALIZACION HSBC 4064794472 | 335,081.52 | 31,069.84 | 0.00 | 366,151.36 |
| 1.1.1.1.2.11.11 | 20 IMPUESTO SOBRE EL VALOR AGREGADO HSBC 4064794480 | 396,880.32 | 92,242.63 | 55,891.11 | 433,231.84 |
| 1.1.1.1.2.11.12 | 20 REGISTRO DE PROPIEDADES HSBC 4064794498 | 50,130.13 | 4.32 | 0.00 | 50,134.45 |
| 1.1.1.1.2.11.13 | 20 FORTAMUN HSBC 4064035819 | 458,375.69 | 450,637.93 | 295,153.92 | 613,659.70 |
| 1.1.1.1.2.11.14 | 20 FISM HSBC 4064035827 | 4,637,845.80 | 821,810.89 | 467,339.41 | 4,992,317.28 |
| 1.1.2 | DERECHOS A RECIBIR EFFECTIVO O EQUIVALENTES | 65,737.70 | 3,493,484.13 | 3,462,830.51 | 96,391.32 |

TESORERÍA
MUNICIPAL
San Juan
Huactzinco
Tlaxcala
2017-2021



PRESIDENCIA
MUNICIPAL
San Juan
Huactzinco
Tlaxcala
2017-2021

MUNICIPIO DE SAN JUAN HUACTZINCO TLAXCALA

RFC: MSJ950811K8A

BALANZA DE COMPROBACIÓN DE JULIO 2020

000087



TESORERÍA
MUNICIPAL
San Juan
Huactzinco
Tlaxcala
2017-2021

| | SALDO ANT.: | CARGOS: | ABONOS: | SALDO: | |
|--------------|--|---------------|--------------|--------------|---------------|
| 1.1.2.3 | DEUDORES DIVERSOS POR COBRAR A CORTO PLAZO | 65,053.26 | 50,141.62 | 19,488.00 | 95,706.68 |
| 1.1.2.3.1 | GASTOS A COMPROBAR | 55,797.26 | 50,141.62 | 19,488.00 | 86,450.88 |
| 1.1.2.3.1.10 | 2019 GASTOS A COMPROBAR | 1,378.34 | 0.00 | 0.00 | 1,378.34 |
| 1.1.2.3.1.11 | 2020 GASTOS A COMPROBAR | 54,418.92 | 50,141.62 | 19,488.00 | 85,072.54 |
| 1.1.2.3.2 | RESPONSABILIDAD DE FUNCIONARIOS PÚBLICOS | 9,256.00 | 0.00 | 0.00 | 9,256.00 |
| 1.1.2.3.2.4 | 2013 RESPONSABILIDAD FUNCIONARIOS PÚBLICOS | 6,000.00 | 0.00 | 0.00 | 6,000.00 |
| 1.1.2.3.2.10 | 2019 RESPONSABILIDAD FUNCIONARIOS PÚBLICOS | 2,908.00 | 0.00 | 0.00 | 2,908.00 |
| 1.1.2.3.2.11 | 2020 RESPONSABILIDAD FUNCIONARIOS PÚBLICOS | 348.00 | 0.00 | 0.00 | 348.00 |
| 1.1.2.4 | INGRESOS POR RECUPERAR A CORTO PLAZO | 0.00 | 3,443,342.51 | 3,443,342.51 | 0.00 |
| 1.1.2.4.4 | INGRESOS POR RECUPERAR A CORTO PLAZO 2019 | 0.00 | 49,685.42 | 49,685.42 | 0.00 |
| 1.1.2.4.4.4 | PARTICIPACIONES E INCENTIVOS ECONOMICOS | 0.00 | 49,679.34 | 49,679.34 | 0.00 |
| 1.1.2.4.4.6 | INTERESES GENERADOS | 0.00 | 6.08 | 6.08 | 0.00 |
| 1.1.2.4.5 | INGRESOS POR RECUPERAR A CORTO PLAZO 2020 | 0.00 | 3,393,657.09 | 3,393,657.09 | 0.00 |
| 1.1.2.4.5.1 | IMPUESTO PREDIAL | 0.00 | 8,836.00 | 8,836.00 | 0.00 |
| 1.1.2.4.5.2 | DERECHOS PRESTADOS PRESIDENCIA | 0.00 | 30,943.00 | 30,943.00 | 0.00 |
| 1.1.2.4.5.3 | DERECHOS SERV AGUA POTABLE | 0.00 | 2,010.00 | 2,010.00 | 0.00 |
| 1.1.2.4.5.4 | PARTICIPACIONES E INCENTIVOS ECONOMICOS | 0.00 | 2,076,924.99 | 2,076,924.99 | 0.00 |
| 1.1.2.4.5.5 | APORTACIONES FEDERALES | 0.00 | 1,272,044.66 | 1,272,044.66 | 0.00 |
| 1.1.2.4.5.6 | INTERESES GENERADOS | 0.00 | 2,898.44 | 2,898.44 | 0.00 |
| 1.1.2.9 | OTROS DERECHOS A RECIBIR EFECTIVO O EQUIVALENTES A CORTO PLAZO | 684.44 | 0.00 | 0.00 | 684.44 |
| 1.1.2.9.1 | SUBSIDIO AL EMPLEO | 684.44 | 0.00 | 0.00 | 684.44 |
| 1.1.3 | DERECHOS A RECIBIR BIENES O SERVICIOS | 917,845.08 | 0.00 | 0.00 | 917,845.08 |
| 1.1.3.1 | ANTICIPO A PROVEEDORES POR ADQUISICIÓN BIENES Y PRESTACIÓN DE SERV A C/ PLAZO | 26,685.49 | 0.00 | 0.00 | 26,685.49 |
| 1.1.3.1.10 | 2019 ANTICIPO A PROV BIENES Y SERV | 16,685.49 | 0.00 | 0.00 | 16,685.49 |
| 1.1.3.1.11 | 2020 ANTICIPO A PROV BIENES Y SERV | 10,000.00 | 0.00 | 0.00 | 10,000.00 |
| 1.1.3.4 | ANTICIPO A CONTRATISTAS POR OBRAS PÚBLICAS A CORTO PLAZO | 891,159.59 | 0.00 | 0.00 | 891,159.59 |
| 1.1.3.4.11 | 2020 ANTICIPO A CONTRATISTAS | 891,159.59 | 0.00 | 0.00 | 891,159.59 |
| 1.2 | ACTIVO NO CIRCULANTE | 29,200,081.04 | 498,558.27 | 469,569.87 | 29,229,069.44 |
| 1.2.3 | BIENES INMUEBLES, INFRAESTRUCTURA Y CONSTRUCCIONES EN PROCESO | 22,439,191.93 | 498,558.27 | 469,569.87 | 22,468,180.33 |
| 1.2.3.1 | TERRENOS | 1,908,499.40 | 0.00 | 0.00 | 1,908,499.40 |
| 1.2.3.3 | EDIFICIOS NO HABITACIONALES | 95,491.77 | 0.00 | 0.00 | 95,491.77 |
| 1.2.3.5 | CONSTRUCCIONES EN PROCESO EN BIENES DE DOMINIO PÚBLICO | 11,011,060.92 | 498,558.27 | 469,569.87 | 11,040,049.32 |
| 1.2.3.5.2 | EDIFICACIÓN NO HABITACIONAL EN PROCESO | 426,194.16 | 0.00 | 0.00 | 426,194.16 |
| 1.2.3.5.2.2 | CONSTRUCCIÓN NUEVA PARA EDIFICACIÓN NO HABITACIONAL | 426,194.16 | 0.00 | 0.00 | 426,194.16 |
| 1.2.3.5.3 | CONSTRUCCIÓN DE OBRAS PARA EL ABASTECIMIENTO DE AGUA, PETRÓLEO, GAS, ELECTRICIDAD Y TELECOMUNICACION | 161,208.34 | 0.00 | 0.00 | 161,208.34 |
| 1.2.3.5.3.2 | CONSTRUCCIÓN DE OBRAS PARA EL ABASTECIMIENTO DE AGUA, PETRÓLEO, GAS, ELECTRICIDAD Y TELECOMUNICACION | 161,208.34 | 0.00 | 0.00 | 161,208.34 |
| 1.2.3.5.4 | DIVISIÓN DE TERRENOS Y CONSTRUCCIÓN DE OBRAS DE URBANIZACIÓN EN PROCESO | 9,593,154.73 | 469,569.87 | 469,569.87 | 9,593,144.73 |
| 1.2.3.5.4.1 | ESTUDIOS Y PROYECTOS | 218,132.49 | 0.00 | 0.00 | 218,132.49 |
| 1.2.3.5.4.2 | CONSTRUCCIÓN DE OBRAS DE URBANIZACIÓN PARA LA DOTACIÓN DE SERVICIOS | 6,568,428.00 | 469,569.87 | 469,569.87 | 6,568,428.00 |
| 1.2.3.5.4.3 | AMPLIACIÓN DE REHABILITACIÓN DE OBRAS | | | | |



PRESIDENCIA MUNICIPAL
San Juan Huactzinco Tlaxcala
2017-2021

MUNICIPIO DE SAN JUAN HUACTZINCO TLAXCALA

RFC: MSJ950811K8A
 BALANZA DE COMPROBACIÓN DE JULIO 2020

000088



TESORERÍA MUNICIPAL
San Juan Huactzinco Tlaxcala
2017-2021

| | SALDO ANT.: | CARGOS: | ABONOS: | | |
|-------------|--|--------------|-----------|------|--------------|
| 1.2.3.5.5 | DE URBANIZACIÓN | 2,806,594.24 | 0.00 | 0.00 | 2,806,594.24 |
| 1.2.3.5.5.2 | CONSTRUCCIÓN DE VÍAS DE COMUNICACIÓN EN PROCESO | 684,627.30 | 28,988.40 | 0.00 | 713,615.70 |
| 1.2.3.5.5.3 | CONSTRUCCIÓN DE VÍAS DE COMUNICACIÓN AMPLIACIÓN Y REHABILITACIÓN DE VÍAS DE COMUNICACIÓN | 619,750.82 | 0.00 | 0.00 | 619,750.82 |
| 1.2.3.5.7 | INSTALACIONES Y EQUIPAMIENTO EN CONSTRUCCIONES EN PROCESO | 64,876.48 | 28,988.40 | 0.00 | 93,864.88 |
| 1.2.3.5.7.2 | INSTALACIÓN Y EQUIPAMIENTO EN CONSTRUCCIONES | 145,876.39 | 0.00 | 0.00 | 145,876.39 |
| 1.2.3.6 | CONSTRUCCIONES EN PROCESO EN BIENES PROPIOS | 145,876.39 | 0.00 | 0.00 | 145,876.39 |
| 1.2.3.6.2 | EDIFICACIÓN NO HABITACIONAL EN PROCESO | 9,424,139.84 | 0.00 | 0.00 | 9,424,139.84 |
| 1.2.3.6.2.2 | CONSTRUCCIÓN NUEVA PARA EDIFICACIÓN NO HABITACIONAL | 557,906.71 | 0.00 | 0.00 | 557,906.71 |
| 1.2.3.6.4 | DIVISIÓN DE TERRENOS Y CONSTRUCCIÓN DE OBRAS DE URBANIZACIÓN EN PROCESO | 557,906.71 | 0.00 | 0.00 | 557,906.71 |
| 1.2.3.6.4.2 | CONSTRUCCIÓN DE OBRAS DE URBANIZACIÓN PARA LA DOTACIÓN DE SERVICIOS | 8,866,233.13 | 0.00 | 0.00 | 8,866,233.13 |
| 1.2.3.6.4.3 | AMPLIACIÓN DE REHABILITACIÓN DE OBRAS DE URBANIZACIÓN | 709,521.92 | 0.00 | 0.00 | 709,521.92 |
| 1.2.4 | BIENES MUEBLES | 8,156,711.21 | 0.00 | 0.00 | 8,156,711.21 |
| 1.2.4.1 | MOBILIARIO Y EQUIPO DE ADMINISTRACIÓN | 8,625,522.77 | 0.00 | 0.00 | 8,625,522.77 |
| 1.2.4.1.1 | MUEBLES DE OFICINA Y ESTANTERÍA | 1,622,959.26 | 0.00 | 0.00 | 1,622,959.26 |
| 1.2.4.1.2 | MUEBLES, EXCEPTO DE OFICINA Y ESTANTERÍA | 524,109.50 | 0.00 | 0.00 | 524,109.50 |
| 1.2.4.1.3 | EQUIPO DE CÓMPUTO Y DE TECNOLOGÍAS DE LA INFORMACIÓN | 72,581.83 | 0.00 | 0.00 | 72,581.83 |
| 1.2.4.1.9 | OTROS MOBILIARIOS Y EQUIPOS DE ADMINISTRACIÓN | 930,322.22 | 0.00 | 0.00 | 930,322.22 |
| 1.2.4.2 | MOBILIARIO Y EQUIPO EDUCACIONAL Y RECREATIVO | 95,945.71 | 0.00 | 0.00 | 95,945.71 |
| 1.2.4.2.1 | EQUIPOS Y APARATOS AUDIOVISUALES | 282,272.11 | 0.00 | 0.00 | 282,272.11 |
| 1.2.4.2.2 | APARATOS DEPORTIVOS | 146,278.62 | 0.00 | 0.00 | 146,278.62 |
| 1.2.4.2.3 | CÁMARAS FOTOGRÁFICAS Y DE VIDEO | 11,136.00 | 0.00 | 0.00 | 11,136.00 |
| 1.2.4.2.9 | OTRO MOBILIARIO Y EQUIPO EDUCACIONAL Y RECREATIVO | 30,894.00 | 0.00 | 0.00 | 30,894.00 |
| 1.2.4.3 | EQUIPO E INSTRUMENTAL MÉDICO Y DE LABORATORIO | 93,963.49 | 0.00 | 0.00 | 93,963.49 |
| 1.2.4.3.1 | EQUIPO MÉDICO Y DE LABORATORIO | 29,444.00 | 0.00 | 0.00 | 29,444.00 |
| 1.2.4.3.2 | INSTRUMENTAL MÉDICO Y DE LABORATORIO | 16,190.00 | 0.00 | 0.00 | 16,190.00 |
| 1.2.4.4 | VEHÍCULOS Y EQUIPO DE TRANSPORTE | 11,254.00 | 0.00 | 0.00 | 11,254.00 |
| 1.2.4.4.1 | VEHÍCULOS Y EQUIPO TERRESTRE | 5,753,892.31 | 0.00 | 0.00 | 5,753,892.31 |
| 1.2.4.4.9 | OTROS EQUIPOS DE TRANSPORTE | 5,721,892.31 | 0.00 | 0.00 | 5,721,892.31 |
| 1.2.4.5 | EQUIPO DE DEFENSA Y SEGURIDAD | 32,000.00 | 0.00 | 0.00 | 32,000.00 |
| 1.2.4.5.1 | EQUIPO DE DEFENSA Y SEGURIDAD | 131,184.71 | 0.00 | 0.00 | 131,184.71 |
| 1.2.4.6 | EQUIPO DE DEFENSA Y SEGURIDAD | 131,184.71 | 0.00 | 0.00 | 131,184.71 |
| 1.2.4.6.1 | MAQUINARIA, OTROS EQUIPOS Y HERRAMIENTAS | 771,049.38 | 0.00 | 0.00 | 771,049.38 |
| 1.2.4.6.3 | MAQUINARIA Y EQUIPO AGROPECUARIO | 621.00 | 0.00 | 0.00 | 621.00 |
| 1.2.4.6.5 | MAQUINARIA Y EQUIPO DE CONSTRUCCIÓN | 213,926.00 | 0.00 | 0.00 | 213,926.00 |
| 1.2.4.6.6 | EQUIPO DE COMUNICACIÓN Y TELECOMUNICACIÓN | 281,070.64 | 0.00 | 0.00 | 281,070.64 |
| 1.2.4.6.7 | EQUIPOS DE GENERACIÓN ELÉCTRICA, APARATOS Y ACCESORIOS ELÉCTRICOS | 203,343.15 | 0.00 | 0.00 | 203,343.15 |
| 1.2.4.7 | HERRAMIENTAS Y MÁQUINAS-HERRAMIENTA | 72,088.59 | 0.00 | 0.00 | 72,088.59 |
| 1.2.4.7.1 | COLECCIONES, OBRAS DE ARTE Y OBJETOS VALIOSOS | 34,721.00 | 0.00 | 0.00 | 34,721.00 |
| 1.2.5 | BIENES ARTÍSTICOS, CULTURALES Y CIENTÍFICOS | 34,721.00 | 0.00 | 0.00 | 34,721.00 |
| 1.2.5 | ACTIVOS INTANGIBLES | 19,000.00 | 0.00 | 0.00 | 19,000.00 |



MUNICIPIO DE SAN JUAN HUACTZINCO TLAXCALA

RFC: MSJ950811K8A

BALANZA DE COMPROBACIÓN DE JULIO 2020



TESORERÍA MUNICIPAL
San Juan Huactzinco Tlaxcala
2017-2021

PRESIDENCIA MUNICIPAL
San Juan Huactzinco Tlaxcala
2017-2021

000089

| | SALDO ANT.: | CARGOS: | ABONOS: | SALDO: |
|----------------|--------------|--------------|--------------|--------------|
| 1.2.5.1 | 19,000.00 | 0.00 | 0.00 | 19,000.00 |
| 1.2.5.1.1 | 19,000.00 | 0.00 | 0.00 | 19,000.00 |
| 1.2.6 | | | | |
| 1.2.6.3 | 1,883,633.66 | 0.00 | 0.00 | 1,883,633.66 |
| 1.2.6.3.1 | 488,364.30 | 0.00 | 0.00 | 488,364.30 |
| 1.2.6.3.1.1 | 172,011.01 | 0.00 | 0.00 | 172,011.01 |
| 1.2.6.3.1.2 | 529.01 | 0.00 | 0.00 | 529.01 |
| 1.2.6.3.1.3 | | | | |
| 1.2.6.3.1.4 | 293,021.59 | 0.00 | 0.00 | 293,021.59 |
| 1.2.6.3.2 | 22,802.69 | 0.00 | 0.00 | 22,802.69 |
| 1.2.6.3.2.1 | 107,910.15 | 0.00 | 0.00 | 107,910.15 |
| 1.2.6.3.2.2 | 83,591.80 | 0.00 | 0.00 | 83,591.80 |
| 1.2.6.3.2.3 | 11,465.17 | 0.00 | 0.00 | 11,465.17 |
| 1.2.6.3.2.4 | | | | |
| 1.2.6.3.4 | 12,853.18 | 0.00 | 0.00 | 12,853.18 |
| 1.2.6.3.4.1 | 918,820.50 | 0.00 | 0.00 | 918,820.50 |
| 1.2.6.3.5 | 29,592.57 | 0.00 | 0.00 | 29,592.57 |
| 1.2.6.3.5.1 | 29,592.57 | 0.00 | 0.00 | 29,592.57 |
| 1.2.6.3.6 | 336,301.14 | 0.00 | 0.00 | 336,301.14 |
| 1.2.6.3.6.1 | 621.00 | 0.00 | 0.00 | 621.00 |
| 1.2.6.3.6.3 | 213,926.00 | 0.00 | 0.00 | 213,926.00 |
| 1.2.6.3.6.5 | 70,752.82 | 0.00 | 0.00 | 70,752.82 |
| 1.2.6.3.6.6 | | | | |
| 1.2.6.3.6.7 | 37,853.83 | 0.00 | 0.00 | 37,853.83 |
| 1.2.6.3.7 | 13,147.49 | 0.00 | 0.00 | 13,147.49 |
| 1.2.6.3.7.1 | 2,645.00 | 0.00 | 0.00 | 2,645.00 |
| 2 | | | | |
| 2.1 | 238,897.03 | 2,137,625.64 | 2,134,292.51 | 235,563.90 |
| 2.1.1 | 238,897.03 | 2,137,625.64 | 2,134,292.51 | 235,563.90 |
| 2.1.1.1 | 169,388.45 | 2,060,491.45 | 2,059,506.70 | 168,403.70 |
| 2.1.1.1.1 | 16,720.97 | 703,959.81 | 730,802.42 | 43,563.56 |
| 2.1.1.1.1.1 | 12,955.59 | 652,394.93 | 641,002.92 | 1,563.58 |
| 2.1.1.1.1.1.10 | 0.10 | 0.00 | 0.00 | 0.10 |
| 2.1.1.1.1.1.11 | 12,955.49 | 652,394.93 | 641,002.92 | 1,563.48 |
| 2.1.1.1.3 | 3,765.38 | 3,765.38 | 0.00 | 0.00 |
| 2.1.1.1.3.11 | 3,765.38 | 3,765.38 | 0.00 | 0.00 |
| 2.1.1.1.4 | 0.00 | 47,799.50 | 89,799.50 | 42,000.00 |
| 2.1.1.1.4.11 | 0.00 | 47,799.50 | 89,799.50 | 42,000.00 |
| 2.1.1.2 | 4,683.03 | 693,781.75 | 693,781.75 | 4,683.03 |
| 2.1.1.2.3 | 4,683.03 | 693,781.75 | 693,781.75 | 4,683.03 |
| 2.1.1.2.3.10 | 4,683.03 | 1,914.00 | 1,914.00 | 4,683.03 |
| 2.1.1.2.3.11 | 0.00 | 691,867.75 | 691,867.75 | 0.00 |
| 2.1.1.3 | 0.00 | 498,558.27 | 498,558.27 | 0.00 |
| 2.1.1.3.1 | 0.00 | 498,558.27 | 498,558.27 | 0.00 |
| 2.1.1.3.1.11 | 0.00 | 498,558.27 | 498,558.27 | 0.00 |
| 2.1.1.5 | 0.00 | 9,500.00 | 9,500.00 | 0.00 |



MUNICIPIO DE SAN JUAN HUACTZINCO TLAXCALA

RFC: MSJ950811K8A

BALANZA DE COMPROBACIÓN DE JULIO 2020



PRESIDENCIA MUNICIPAL
San Juan Huactzinco Tlaxcala
2017-2021

000090

TESORERÍA MUNICIPAL
San Juan Huactzinco Tlaxcala

2017-2021

| | SALDO ANT.: | CARGOS: | ABONOS: | SALDO: |
|--|---------------|------------|--------------|---------------|
| 2.1.1.5.11 | | | | |
| 2020 TRANSFERENCIAS OROTGADAS POR PAGAR | | | | |
| C/P | 0.00 | 9,500.00 | 9,500.00 | 0.00 |
| 2.1.1.7 | | | | |
| RETENCIONES Y CONTRIBUCIONES POR PAGAR | | | | |
| A CORTO PLAZO | 147,984.45 | 154,691.62 | 126,864.26 | 120,157.09 |
| 2.1.1.7.2 | | | | |
| IMPUESTOS Y DERECHOS RETENIDOS | 143,015.01 | 154,691.62 | 126,036.02 | 114,359.41 |
| 2.1.1.7.2.1 | | | | |
| IMPUESTO SOBRE LA RENTA (ISR) | 136,992.54 | 154,691.62 | 125,898.33 | 108,199.25 |
| 2.1.1.7.2.1.10 | | | | |
| 2019 IMPUESTO SOBRE LA RENTA (ISR) | 1,648.37 | 0.00 | 0.00 | 1,648.37 |
| 2.1.1.7.2.1.11 | | | | |
| 2020 IMPUESTO SOBRE LA RENTA (ISR) | 135,344.17 | 154,691.62 | 125,898.33 | 106,550.88 |
| 2.1.1.7.2.5 | | | | |
| 5.51 AL MILLAR | 6,022.47 | 0.00 | 137.69 | 6,160.16 |
| 2.1.1.7.2.5.9 | | | | |
| 2018/ 5.51 AL MILLAR | 0.02 | 0.00 | 0.00 | 0.02 |
| 2.1.1.7.2.5.10 | | | | |
| 2019/ 5.51 AL MILLAR | 3,160.49 | 0.00 | 0.00 | 3,160.49 |
| 2.1.1.7.2.5.11 | | | | |
| 2020/ 5.51 AL MILLAR | 2,861.96 | 0.00 | 137.69 | 2,999.65 |
| 2.1.1.7.8 | | | | |
| SINDICATOS | 4,969.44 | 0.00 | 828.24 | 5,797.68 |
| 2.1.1.7.8.1 | | | | |
| SINDICATO 7 DE MAYO | 4,969.44 | 0.00 | 828.24 | 5,797.68 |
| 2.1.1.7.8.1.11 | | | | |
| 2020/ SINDICATO 7 DE MAYO | 4,969.44 | 0.00 | 828.24 | 5,797.68 |
| 2.1.2 | | | | |
| DOCUMENTOS POR PAGAR A CORTO PLAZO | 69,508.58 | 77,134.19 | 74,785.81 | 67,160.20 |
| 2.1.2.9 | | | | |
| OTROS DOCUMENTOS POR PAGAR A CORTO PLAZO | 69,508.58 | 77,134.19 | 74,785.81 | 67,160.20 |
| 2.1.2.9.10 | | | | |
| 2019/ OTROS DOCUMENTOS POR PAGAR A C/P | 2,429.47 | 0.00 | 0.00 | 2,429.47 |
| 2.1.2.9.11 | | | | |
| 2020/ OTROS DOCUMENTOS POR PAGAR A C/P | 67,079.11 | 77,134.19 | 74,785.81 | 64,730.73 |
| 3 | | | | |
| HACIENDA PUBLICA/ PATRIMONIO | 39,945,937.83 | 0.00 | 0.00 | 39,945,937.83 |
| 3.1 | | | | |
| HACIENDA PUBLICA/PATRIMONIO CONTRIBUIDO | 8,096,762.89 | 0.00 | 0.00 | 8,096,762.89 |
| 3.1.1 | | | | |
| APORTACIONES | 8,096,762.89 | 0.00 | 0.00 | 8,096,762.89 |
| 3.1.1.1 | | | | |
| APORTACIONES | 8,096,762.89 | 0.00 | 0.00 | 8,096,762.89 |
| 3.2 | | | | |
| HACIENDA PUBLICA /PATRIMONIO GENERADO | 31,849,174.94 | 0.00 | 0.00 | 31,849,174.94 |
| 3.2.2 | | | | |
| RESULTADOS DE EJERCICIOS ANTERIORES | 31,849,174.94 | 0.00 | 0.00 | 31,849,174.94 |
| 3.2.2.1 | | | | |
| RESULTADOS DEL EJERCICIO 2007 Y ANTERIORES | 293,991.68 | 0.00 | 0.00 | 293,991.68 |
| 3.2.2.2 | | | | |
| RESULTADO DEL EJERCICIO 2008 | -1,172,859.98 | 0.00 | 0.00 | -1,172,859.98 |
| 3.2.2.3 | | | | |
| RESULTADO DEL EJERCICIO 2009 | -499,682.51 | 0.00 | 0.00 | -499,682.51 |
| 3.2.2.4 | | | | |
| RESULTADO DEL EJERCICIO 2010 | -1,085,649.69 | 0.00 | 0.00 | -1,085,649.69 |
| 3.2.2.5 | | | | |
| RESULTADO DEL EJERCICIO 2011 | -1,566,698.29 | 0.00 | 0.00 | -1,566,698.29 |
| 3.2.2.6 | | | | |
| RESULTADO DEL EJERCICIO 2012 | 58,379.84 | 0.00 | 0.00 | 58,379.84 |
| 3.2.2.7 | | | | |
| RESULTADO DEL EJERCICIO 2013 | 7,518,590.39 | 0.00 | 0.00 | 7,518,590.39 |
| 3.2.2.8 | | | | |
| RESULTADOS DE ADMINISTRACIÓN 2014-2016 | 11,836,251.45 | 0.00 | 0.00 | 11,836,251.45 |
| 3.2.2.8.1 | | | | |
| RESULTADO DEL EJERCICIO 2014 | 9,603,220.26 | 0.00 | 0.00 | 9,603,220.26 |
| 3.2.2.8.2 | | | | |
| RESULTADO DEL EJERCICIO 2015 | 6,943,332.61 | 0.00 | 0.00 | 6,943,332.61 |
| 3.2.2.8.3 | | | | |
| RESULTADO DEL EJERCICIO 2016 | -4,710,301.42 | 0.00 | 0.00 | -4,710,301.42 |
| 3.2.2.9 | | | | |
| RESULTADOS DE ADMINISTRACIÓN 2017-2021 | 16,466,852.05 | 0.00 | 0.00 | 16,466,852.05 |
| 3.2.2.9.1 | | | | |
| RESULTADO DEL EJERCICIO 2017 | 3,415,015.07 | 0.00 | 0.00 | 3,415,015.07 |
| 3.2.2.9.2 | | | | |
| RESULTADO DEL EJERCICIO 2018 | 10,628,181.21 | 0.00 | 0.00 | 10,628,181.21 |
| 3.2.2.9.3 | | | | |
| RESULTADO DEL EJERCICIO 2019 | 2,423,655.77 | 0.00 | 0.00 | 2,423,655.77 |
| 4 | | | | |
| INGRESOS Y OTROS BENEFICIOS | 18,718,099.69 | 0.00 | 3,443,342.51 | 22,161,442.20 |
| 4.1 | | | | |
| INGRESOS DE GESTION | 427,271.98 | 0.00 | 44,693.52 | 471,965.50 |
| 4.1.1 | | | | |
| IMPUESTOS | 117,132.00 | 0.00 | 12,011.00 | 129,143.00 |
| 4.1.1.2 | | | | |
| IMPUESTOS SOBRE EL PATRIMONIO | 113,268.00 | 0.00 | 11,702.00 | 124,970.00 |
| 4.1.1.2.1 | | | | |
| URBANO | 70,818.50 | 0.00 | 8,425.00 | 79,243.50 |
| 4.1.1.2.2 | | | | |
| RÚSTICO | 28,561.50 | 0.00 | 102.00 | 28,663.50 |
| 4.1.1.2.3 | | | | |
| TRANSMISIÓN DE BIENES INMUEBLES | 13,888.00 | 0.00 | 3,175.00 | 17,063.00 |
| 4.1.1.7 | | | | |
| ACCESORIOS DE IMPUESTOS | 3,664.00 | 0.00 | 309.00 | 4,173.00 |
| 4.1.1.7.1 | | | | |
| RECARGOS | 2,561.00 | 0.00 | 309.00 | 2,870.00 |
| 4.1.1.7.1.1 | | | | |
| RECARGOS PREDIAL | 2,561.00 | 0.00 | 309.00 | 2,870.00 |
| 4.1.1.7.2 | | | | |
| MULTAS | 1,303.00 | 0.00 | 0.00 | 1,303.00 |
| 4.1.1.7.2.2 | | | | |
| MULTAS OTROS | 1,303.00 | 0.00 | 0.00 | 1,303.00 |
| 4.1.3 | | | | |
| CONTRIBUCIONES DE MEJORAS | 0.34 | 0.00 | 0.00 | 0.34 |
| 4.1.3.1 | | | | |
| CONTRIBUCIONES DE MEJORAS POR OBRAS PÚBLICAS | 0.34 | 0.00 | 0.00 | 0.34 |
| 4.1.3.1.1 | | | | |
| APORTACIÓN DE BENEFICIARIOS | 0.34 | 0.00 | 0.00 | 0.34 |
| 4.1.4 | | | | |
| DERECHOS | 299,308.74 | 0.00 | 28,018.00 | 327,326.74 |



MUNICIPIO DE SAN JUAN HUACTZINCO TLAXCALA

RFC: MSJ950811K8A

BALANZA DE COMPROBACIÓN DE JULIO 2020

PRESIDENCIA MUNICIPAL San Juan Huactzinco Tlaxcala 2017-2021

000091



TESORERÍA MUNICIPAL San Juan Huactzinco Tlaxcala

2017-2021

Table with 5 columns: Description, SALDO ANT., CARGOS, ABONOS, and Balance. Rows include categories like DERECHOS POR PRESTACIÓN DE SERVICIOS, PRODUCTOS DE TIPO CORRIENTE, and GASTOS DE FUNCIONAMIENTO.



MUNICIPIO DE SAN JUAN HUACTZINCO TLAXCALA

RFC: MSJ950811K8A

BALANZA DE COMPROBACIÓN DE JULIO 2020

PRESIDENCIA
MUNICIPAL
San Juan
Huactzinco
Tlaxcala
2017/2021

000092



TESORERÍA
MUNICIPAL
San Juan
Huactzinco
Tlaxcala
2017-2021

| | | SALDO ANT.: | CARGOS: | ABONOS: | |
|-----------|---|--------------|--------------|---------|--------------|
| 5.1.1 | SERVICIOS PERSONALES | 6,029,747.66 | 1,037,689.95 | 0.00 | 7,067,437.61 |
| 5.1.1.1 | REMUNERACIONES AL PERSONAL DE CARÁCTER PERMANENTE | 5,728,015.34 | 951,682.96 | 0.00 | 6,679,698.30 |
| 5.1.1.1.1 | DIETAS | 612,232.84 | 135,372.14 | 0.00 | 947,604.98 |
| 5.1.1.1.3 | SUELDOS A FUNCIONARIOS | 768,016.95 | 129,586.88 | 0.00 | 897,603.83 |
| 5.1.1.1.4 | SUELDOS AL PERSONAL | 3,898,293.55 | 645,311.94 | 0.00 | 4,544,605.49 |
| 5.1.1.1.5 | SUELDOS A TRABAJADORES | 248,472.00 | 41,412.00 | 0.00 | 289,884.00 |
| 5.1.1.3 | REMUNERACIONES ADICIONALES Y ESPECIALES | 220,666.02 | 5,508.74 | 0.00 | 226,174.76 |
| 5.1.1.3.1 | PRIMA QUINQUENAL | 4,558.56 | 759.76 | 0.00 | 5,318.32 |
| 5.1.1.3.3 | PRIMA VACACIONAL A FUNCIONARIOS | 19,808.87 | 0.00 | 0.00 | 19,808.87 |
| 5.1.1.3.4 | PRIMA VACACIONAL AL PERSONAL | 176,628.04 | 0.00 | 0.00 | 176,628.04 |
| 5.1.1.3.5 | PRIMA VACACIONAL A TRABAJADORES | 19,670.55 | 0.00 | 0.00 | 19,670.55 |
| 5.1.1.3.A | GRATIFICACIÓN FIN DE AÑO AL PERSONAL | 0.00 | 4,748.98 | 0.00 | 4,748.98 |
| 5.1.1.5 | OTRAS PRESTACIONES SOCIALES Y ECONÓMICAS | 61,066.30 | 80,698.25 | 0.00 | 161,764.55 |
| 5.1.1.5.3 | INDEMNIZACIÓN Y LIQUIDACIÓN AL PERSONAL | 45,308.58 | 29,260.75 | 0.00 | 74,569.33 |
| 5.1.1.5.A | SERVICIO MÉDICO AL PERSONAL | 16,209.72 | 6,179.50 | 0.00 | 22,389.22 |
| 5.1.1.5.B | SERVICIO MÉDICO A TRABAJADORES | 0.00 | 42,000.00 | 0.00 | 42,000.00 |
| 5.1.1.5.G | CUOTAS DESPENSA A TRABAJADORES | 19,548.00 | 3,258.00 | 0.00 | 22,806.00 |
| 5.1.2 | MATERIALES Y SUMINISTROS | 1,053,552.71 | 126,586.73 | 0.00 | 1,180,139.44 |
| 5.1.2.1 | MATERIALES DE ADMINISTRACIÓN, EMISIÓN DE DOCUMENTOS Y ARTÍCULOS OFICIALES | 187,222.52 | 10,642.70 | 0.00 | 197,865.22 |
| 5.1.2.1.1 | MATERIALES, UTIL.Y EQPOS MEN. D/OFICINA | 88,753.93 | 1,820.96 | 0.00 | 90,574.89 |
| 5.1.2.1.2 | MATERIALES Y UTILES D/IMPRES. Y REPROD. | 3,889.78 | 0.00 | 0.00 | 3,889.78 |
| 5.1.2.1.4 | MAT.UTIL.Y EQPOS MEN.TECN.D/L INF.Y COM. | 21,259.97 | 4,400.00 | 0.00 | 25,659.97 |
| 5.1.2.1.5 | MATERIAL IMPRESO E INFORMACIÓN DIGITAL | 6,530.56 | 0.00 | 0.00 | 6,530.56 |
| 5.1.2.1.6 | MATERIAL DE LIMPIEZA | 34,660.45 | 4,421.74 | 0.00 | 39,082.19 |
| 5.1.2.1.8 | MAT. P/EL REG. E INDENT. BIENES Y BERS. | 32,127.83 | 0.00 | 0.00 | 32,127.83 |
| 5.1.2.2 | ALIMENTOS Y UTENSILIOS | 62,773.51 | 4,298.83 | 0.00 | 67,072.34 |
| 5.1.2.2.1 | PRODUCTOS ALIMENTICIOS PARA PERSONAS | 61,108.91 | 4,298.83 | 0.00 | 65,407.74 |
| 5.1.2.2.3 | UTENSILIOS P/EL SERVICIO. D/ALIMENT. | 1,664.60 | 0.00 | 0.00 | 1,664.60 |
| 5.1.2.4 | MATERIALES Y ARTÍCULOS DE CONSTRUCCIÓN Y DE REPARACIÓN | 65,389.42 | 3,998.00 | 0.00 | 69,387.42 |
| 5.1.2.4.2 | CEMENTO Y PRODUCTOS DE CONCRETO | 4,968.00 | 3,998.00 | 0.00 | 8,966.00 |
| 5.1.2.4.6 | MATERIAL ELÉCTRICO Y ELECTRÓNICO | 6,079.95 | 0.00 | 0.00 | 6,079.95 |
| 5.1.2.4.7 | ARTICULOS METÁLICOS PARA LA CONSTRUCCIÓN | 812.68 | 0.00 | 0.00 | 812.68 |
| 5.1.2.4.9 | OTROS MATERIALES Y ART.D/CONST.Y REPAR. | 53,528.79 | 0.00 | 0.00 | 53,528.79 |
| 5.1.2.5 | PRODUCTOS QUÍMICOS, FARMACÉUTICOS Y DE LABORATORIO | 30,634.04 | 9,061.34 | 0.00 | 39,695.38 |
| 5.1.2.5.4 | MATERIALES, ACCES.Y SUMIN.MÉDICOS | 14,025.04 | 1,925.02 | 0.00 | 15,950.06 |
| 5.1.2.5.6 | FIBRAS SINT.HULES, PLAST.Y DERIVADOS | 14,414.00 | 7,136.32 | 0.00 | 21,550.32 |
| 5.1.2.5.7 | OTROS PRODUCTOS QUÍMICOS | 2,195.00 | 0.00 | 0.00 | 2,195.00 |
| 5.1.2.6 | COMBUSTIBLES, LUBRICANTES Y ADITIVOS | 530,850.07 | 87,299.80 | 0.00 | 618,149.87 |
| 5.1.2.6.1 | COMBUSTIBLES, LUBRICANTES Y ADITIVOS | 530,850.07 | 87,299.80 | 0.00 | 618,149.87 |
| 5.1.2.7 | VESTUARIO, BLANCOS, PRENDAS DE PROTECCIÓN Y ARTÍCULOS DEPORTIVOS | 95,408.42 | 6,663.92 | 0.00 | 102,072.34 |
| 5.1.2.7.1 | VESTUARIO Y UNIFORMES | 89,088.00 | 0.00 | 0.00 | 89,088.00 |
| 5.1.2.7.2 | PRENDAS DE SEG. Y PROT. PERSONAL | 6,320.42 | 5,598.94 | 0.00 | 11,919.36 |
| 5.1.2.7.4 | PRODUCTOS TEXTILES | 0.00 | 1,064.98 | 0.00 | 1,064.98 |
| 5.1.2.8 | MATERIALES Y SUMINISTROS PARA SEGURIDAD | 1,341.00 | 0.00 | 0.00 | 1,341.00 |
| 5.1.2.8.2 | MATERIALES DE SEGURIDAD PÚBLICA | 703.00 | 0.00 | 0.00 | 703.00 |
| 5.1.2.8.3 | PRENDAS D/PROT.P/SEG. PÚB.Y NACIONAL. | 638.00 | 0.00 | 0.00 | 638.00 |
| 5.1.2.9 | HERRAMIENTAS, REFACCIONES Y ACCESORIOS MENORES | 79,933.73 | 4,622.14 | 0.00 | 84,555.87 |
| 5.1.2.9.1 | HERRAMIENTAS MENORES | 28,726.41 | 0.00 | 0.00 | 28,726.41 |
| 5.1.2.9.2 | REFACCIONES Y ACCES. MEN. D/EDIFICIOS | 325.00 | 1,012.14 | 0.00 | 1,337.14 |
| 5.1.2.9.3 | REF.Y ACC.MEN.MOB.EPOO D/ADM.EDUC.Y REC. | 7,700.00 | 0.00 | 0.00 | 7,700.00 |
| 5.1.2.9.4 | REF.Y ACC.MEN.EPOO D/CÓMP.Y TEC. D/INF. | 380.00 | 0.00 | 0.00 | 380.00 |
| 5.1.2.9.6 | REFACCIONES Y ACCES.MEN.D/EQPO D/TRANSP. | 42,802.32 | 3,610.00 | 0.00 | 46,412.32 |



MUNICIPIO DE SAN JUAN HUACTZINCO TLAXCALA

RFC: MSJ950811K8A

BALANZA DE COMPROBACIÓN DE JULIO 2020

**PRESIDENCIA
MUNICIPAL
San Juan
Huactzinco
Tlaxcala
2017-2021**

000093

**TESORERIA
MUNICIPAL
San Juan
Huactzinco
Tlaxcala
2017-2021**

| | | SALDO ANT.: | CARGOS: | ABONOS: | SALDO: |
|-----------|--|--------------|---------------|---------------|--------------|
| 5.1.3 | SERVICIOS GENERALES | 2,145,362.57 | 195,048.14 | 0.00 | 2,340,410.71 |
| 5.1.3.1 | SERVICIOS BÁSICOS | 1,233,300.20 | 105,509.60 | 0.00 | 1,338,809.80 |
| 5.1.3.1.1 | ENERGÍA ELÉCTRICA | 1,192,364.00 | 101,523.00 | 0.00 | 1,293,887.00 |
| 5.1.3.1.4 | TELEFONÍA TRADICIONAL | 6,461.00 | 1,197.00 | 0.00 | 7,658.00 |
| 5.1.3.1.5 | TELEFONÍA CELULAR | 1,000.00 | 400.00 | 0.00 | 1,400.00 |
| 5.1.3.1.6 | SERVICIOS DE TELECOM. Y SATÉLITES | 13,139.54 | 2,389.60 | 0.00 | 15,529.14 |
| 5.1.3.1.7 | SERV.D/ACC.D/INTER.REDES Y PROC.D/INF. | 20,335.66 | 0.00 | 0.00 | 20,335.66 |
| 5.1.3.2 | SERVICIOS DE ARRENDAMIENTO | 15,140.99 | 12,849.04 | 0.00 | 27,990.03 |
| 5.1.3.2.6 | ARRENDAMIENTO D/MAQ. OTROS EQFOS Y HERR. | 13,574.99 | 12,019.64 | 0.00 | 25,594.63 |
| 5.1.3.2.9 | OTROS ARRENDAMIENTOS | 1,566.00 | 829.40 | 0.00 | 2,395.40 |
| 5.1.3.3 | SERVICIOS PROFESIONALES, CIENTÍFICOS Y TÉCNICOS Y OTROS SERVICIOS | 38,170.92 | 185.60 | 0.00 | 38,356.52 |
| 5.1.3.3.2 | SERV.D/DIS.ARQ. ING.Y ACTIV.RELACIONADAS | 16,240.00 | 0.00 | 0.00 | 16,240.00 |
| 5.1.3.3.3 | SERV.D/CONS.ADVA.PROC.TEC.Y TEC.D/L INF. | 12,200.00 | 0.00 | 0.00 | 12,200.00 |
| 5.1.3.3.4 | SERVICIOS DE CAPACITACIÓN | 1,000.00 | 0.00 | 0.00 | 1,000.00 |
| 5.1.3.3.6 | SERV.D/APOYO ADM.TRAD.FOT.E IMPRES. | 8,730.92 | 185.60 | 0.00 | 8,916.52 |
| 5.1.3.4 | SERVICIOS FINANCIEROS, BANCARIOS Y COMERCIALES | 15,077.06 | 108.63 | 0.00 | 15,185.69 |
| 5.1.3.4.2 | SERV.D/COB.INVEST.CRED.Y SIMILAR | 15,077.06 | 108.63 | 0.00 | 15,185.69 |
| 5.1.3.5 | SERVICIOS DE INSTALACIÓN, REPARACIÓN, MANTENIMIENTO Y CONSERVACIÓN | 569,126.52 | 44,159.26 | 0.00 | 613,285.78 |
| 5.1.3.5.1 | CONSERV.Y MANTTO MENOR D/INMUEBLES | 83,969.24 | 0.00 | 0.00 | 83,969.24 |
| 5.1.3.5.2 | INST.REP.Y MANT.MOB.Y EQ.ADM.EDUC.Y REC. | 1,818.06 | 0.00 | 0.00 | 1,818.06 |
| 5.1.3.5.3 | INST.REP.Y MANT.EQ.COM.Y TEC.D/L INF. | 9,804.31 | 2,799.99 | 0.00 | 12,604.30 |
| 5.1.3.5.5 | REPAR.Y MANTTO D/EQ.D/TRANSPORTE | 273,489.91 | 32,229.60 | 0.00 | 305,719.51 |
| 5.1.3.5.7 | INST.REP.Y MANT.D/MAQ.OTROS EQ.Y HERR. | 0.00 | 406.00 | 0.00 | 406.00 |
| 5.1.3.5.8 | SERV.D/LIMPIEZA Y MANEJO DE DESECHOS | 185,089.00 | 3,063.67 | 0.00 | 188,152.67 |
| 5.1.3.5.9 | SERVICIOS DE JARDINERÍA Y FUMIGACIÓN | 14,956.00 | 5,660.00 | 0.00 | 20,616.00 |
| 5.1.3.6 | SERVICIOS DE COMUNICACIÓN SOCIAL Y PUBLICIDAD | 53,996.43 | 7,720.01 | 0.00 | 61,716.44 |
| 5.1.3.6.1 | DIF.RAD.TV.Y MED.D/MEN.S/PRO.ACT.GUB. | 23,605.35 | 0.00 | 0.00 | 23,605.35 |
| 5.1.3.6.3 | SERV.D/CREAT.PREP.Y PRO.PUB.EXC.INT. | 1,392.00 | 2,320.00 | 0.00 | 3,712.00 |
| 5.1.3.6.6 | SERV.D/CREAC. Y DIF.CONT.EXC.ATRAV.INT. | 28,999.08 | 5,400.01 | 0.00 | 34,399.09 |
| 5.1.3.7 | SERVICIOS DE TRASLADO Y VIÁTICOS | 8,566.75 | 1,003.00 | 0.00 | 9,569.75 |
| 5.1.3.7.2 | PASAJES TERRESTRES | 1,950.00 | 100.00 | 0.00 | 2,050.00 |
| 5.1.3.7.5 | VIÁTICOS EN EL PAÍS | 5,634.00 | 800.00 | 0.00 | 6,434.00 |
| 5.1.3.7.9 | OTROS SERVICIOS DE TRASLADO Y HOSPEDAJE | 782.75 | 103.00 | 0.00 | 885.75 |
| 5.1.3.8 | SERVICIOS OFICIALES | 34,828.06 | 0.00 | 0.00 | 34,828.06 |
| 5.1.3.8.2 | GASTOS DE ORDEN SOCIAL Y CULTURAL | 34,828.06 | 0.00 | 0.00 | 34,828.06 |
| 5.1.3.9 | OTROS SERVICIOS GENERALES | 177,155.64 | 23,513.00 | 0.00 | 200,668.64 |
| 5.1.3.9.2 | IMPUESTOS Y DERECHOS | 22,212.00 | 0.00 | 0.00 | 22,212.00 |
| 5.1.3.9.8 | IMP.S/ NOMINAS Y OTROS DER.PEL. LABORAL | 144,586.00 | 23,513.00 | 0.00 | 168,099.00 |
| 5.1.3.9.9 | OTROS SERVICIOS GENERALES | 10,357.64 | 0.00 | 0.00 | 10,357.64 |
| 5.2 | TRANSFERENCIAS, ASIGNACIONES, SUBSIDIOS Y OTRAS AYUDAS | 785,245.77 | 22,237.50 | 0.00 | 807,483.27 |
| 5.2.4 | AYUDAS SOCIALES | 785,245.77 | 22,237.50 | 0.00 | 807,483.27 |
| 5.2.4.1 | AYUDAS SOCIALES A PERSONAS | 726,903.08 | 20,258.80 | 0.00 | 747,161.88 |
| 5.2.4.1.1 | AYUDAS SOCIALES A PERSONAS | 726,903.08 | 20,258.80 | 0.00 | 747,161.88 |
| 5.2.4.2 | BECAS | 26,300.00 | 0.00 | 0.00 | 26,300.00 |
| 5.2.4.2.1 | BECAS Y OTRAS AYUDAS P/PROG. D/CAPAC. | 26,300.00 | 0.00 | 0.00 | 26,300.00 |
| 5.2.4.3 | AYUDAS SOCIALES A INSTITUCIONES | 32,042.69 | 1,978.70 | 0.00 | 34,021.39 |
| 5.2.4.3.1 | AYUDAS SOC.A INSTIT. DE ENSEÑANZA | 18,917.07 | 0.00 | 0.00 | 18,917.07 |
| 5.2.4.3.3 | AYUDAS SOC.A INSTIT.S/FINES DE LUCRO | 13,125.62 | 1,978.70 | 0.00 | 15,104.32 |
| 5.6 | INVERSIÓN PÚBLICA | 6,922,021.53 | 469,569.87 | 0.00 | 7,391,591.40 |
| 5.6.1 | INVERSIÓN PÚBLICA NO CAPITALIZABLE | 6,922,021.53 | 469,569.87 | 0.00 | 7,391,591.40 |
| 5.6.1.1 | CONSTRUCCION EN BIENES NO CAPITALIZABLE | 6,922,021.53 | 469,569.87 | 0.00 | 7,391,591.40 |
| 8 | CUENTAS DE ORDEN PRESUPUESTARIAS | 0.00 | 15,405,083.92 | 15,405,083.92 | 0.00 |
| 8.1 | LEY DE INGRESOS | 0.00 | 6,886,685.02 | 6,886,685.02 | 0.00 |

MUNICIPIO DE SAN JUAN HUACTZINCO TLAXCALA

RFC: MSJ950811K8A

BALANZA DE COMPROBACIÓN DE JULIO 2020

000094

| | | SALDO ANT.: | CARGOS: | ABONOS: | SALDO: |
|----------------------|--|---------------|---------------|---------------|---------------|
| 8.1.1 | LEY DE INGRESOS ESTIMADA | 32,015,657.45 | 0.00 | 0.00 | 32,015,657.45 |
| 8.1.1.1 | LEY DE INGRESOS ESTIMADA | 32,015,657.45 | 0.00 | 0.00 | 32,015,657.45 |
| 8.1.2 | LEY DE INGRESOS POR EJECUTAR | 13,769,853.68 | 3,443,342.51 | 0.00 | 10,326,511.17 |
| 8.1.2.1 | LEY DE INGRESOS POR EJECUTAR | 13,769,853.68 | 3,443,342.51 | 0.00 | 10,326,511.17 |
| 8.1.3 | MODIFICACIONES A LA LEY DE INGRESOS ESTIMADA | 472,295.92 | 0.00 | 0.00 | 472,295.92 |
| 8.1.3.1 | AMPLIACIONES Y MODIFICACIONES POSITIVAS A LA LEY DE INGRESOS ESTIMADA | 472,295.92 | 0.00 | 0.00 | 472,295.92 |
| 8.1.4 | LEY DE INGRESOS DEVENGADA | 0.00 | 3,443,342.51 | 3,443,342.51 | 0.00 |
| 8.1.4.1 | LEY DE INGRESOS DEVENGADA | 0.00 | 3,443,342.51 | 3,443,342.51 | 0.00 |
| 8.1.5 | LEY DE INGRESOS RECAUDADA | 18,718,099.69 | 0.00 | 3,443,342.51 | 22,161,442.20 |
| 8.1.5.1 | LEY DE INGRESOS RECAUDADA | 18,718,099.69 | 0.00 | 3,443,342.51 | 22,161,442.20 |
| 8.2 | PRESUPUESTO DE EGRESOS | 0.00 | 8,518,398.90 | 8,518,398.90 | 0.00 |
| 8.2.1 | PRESUPUESTO DE EGRESOS APROBADO | 32,507,482.34 | 0.00 | 0.00 | 32,507,482.34 |
| 8.2.1.1 | PRESUPUESTO DE EGRESOS APROBADO | 32,507,482.34 | 0.00 | 0.00 | 32,507,482.34 |
| 8.2.2 | PRESUPUESTO DE EGRESOS POR EJERCER | 22,195,595.31 | 498,558.27 | 2,378,878.86 | 20,315,274.72 |
| 8.2.2.1 | PRESUPUESTO DE EGRESOS POR EJERCER | 22,195,595.31 | 498,558.27 | 2,378,878.86 | 20,315,274.72 |
| 8.2.3 | MODIFICACIONES AL PRESUPUESTO DE EGRESOS APROBADO | 1,363,291.74 | 498,558.27 | 498,558.27 | 1,363,291.74 |
| 8.2.3.1 | AMPLIACIONES Y MODIFICACIONES POSITIVAS AL PRESUPUESTO DE EGRESOS APROBADO | 2,652,584.51 | 0.00 | 498,558.27 | 3,151,142.78 |
| 8.2.3.2 | REDUCCIONES Y MODIFICACIONES NEGATIVAS AL PRESUPUESTO DE EGRESOS APROBADO | 1,289,292.77 | 498,558.27 | 0.00 | 1,787,851.04 |
| 8.2.4 | PRESUPUESTO DE EGRESOS COMPROMETIDO | 0.00 | 1,880,320.59 | 1,880,320.59 | 0.00 |
| 8.2.4.1 | PRESUPUESTO DE EGRESOS COMPROMETIDO | 0.00 | 1,880,320.59 | 1,880,320.59 | 0.00 |
| 8.2.5 | PRESUPUESTO DE EGRESOS DEVENGADO | 0.00 | 1,880,320.59 | 1,880,320.59 | 0.00 |
| 8.2.5.1 | PRESUPUESTO DE EGRESOS DEVENGADO | 0.00 | 1,880,320.59 | 1,880,320.59 | 0.00 |
| 8.2.6 | PRESUPUESTO DE EGRESOS EJERCIDO | 0.00 | 1,880,320.59 | 1,880,320.59 | 0.00 |
| 8.2.6.1 | PRESUPUESTO DE EGRESOS EJERCIDO | 0.00 | 1,880,320.59 | 1,880,320.59 | 0.00 |
| 8.2.7 | PRESUPUESTO DE EGRESOS PAGADO | 11,675,178.77 | 1,880,320.59 | 0.00 | 13,555,499.36 |
| 8.2.7.1 | PRESUPUESTO DE EGRESOS PAGADO | 11,675,178.77 | 1,880,320.59 | 0.00 | 13,555,499.36 |
| TOTAL DE LA BALANZA: | | 0.00 | 26,862,020.66 | 26,862,020.66 | 0.00 |


TESORERÍA MUNICIPAL
 San Juan
 Huactzinco
 Tlaxcala
 2017-2021


PRESIDENCIA MUNICIPAL
 San Juan
 Huactzinco
 Tlaxcala
 2017-2021