

MUNICIPIO DE SAN JUAN HUACTZINCO TLAXCALA
 RFC: MSJ950811K8A
 ESTADO DE SITUACIÓN FINANCIERA AL 30 DE JUNIO DE 2019

000001

ACTIVO		PASIVO	
ACTIVO CIRCULANTE		PASIVO CIRCULANTE	
EFFECTIVO Y EQUIVALENTES		CUENTAS POR PAGAR A CORTO PLAZO	
EFFECTIVO	19,633.84	SERVICIOS PERSONALES POR PAGAR A CORTO PLAZO	20,238.22
BANCOS/TESORERIA	10,619,449.20	PROVEEDORES POR PAGAR A CORTO PLAZO	1,000.00
DERECHOS A RECIBIR EFECTIVO O EQUIVALENTES		RETENCIONES Y CONTRIBUCIONES POR PAGAR A CORTO PLAZO	103,365.06
DEUDORES DIVERSOS POR COBRAR A CORTO PLAZO	52,192.12	DOCUMENTOS POR PAGAR A CORTO PLAZO	
OTROS DERECHOS A RECIBIR EFECTIVO O EQUIVALENTES A CORTO PLAZO	267.14	OTROS DOCUMENTOS POR PAGAR A CORTO PLAZO	30,850.50
DERECHOS A RECIBIR BIENES O SERVICIOS		TOTAL DE PASIVO CIRCULANTE	155,453.78
ANTICIPO A PROVEEDORES POR ADQUISICIÓN BIENES Y PRESTACIÓN DE SERV A C/ PLAZO	5,700.00	TOTAL DEL PASIVO.....	155,453.78
ANTICIPO A CONTRATISTAS POR OBRAS PÚBLICAS A CORTO PLAZO	324,003.54		
TOTAL DE ACTIVO CIRCULANTE	11,021,245.84	HACIENDA PÚBLICA / PATRIMONIO	
ACTIVO NO CIRCULANTE		HACIENDA PUBLICA/PATRIMONIO CONTRIBUIDO	
BIENES INMUEBLES, INFRAESTRUCTURA Y CONSTRUCCIONES EN PROCESO		APORTACIONES	
TERRENOS	1,906,499.40	APORTACIONES	8,963,287.89
EDIFICIOS NO HABITACIONALES	95,491.77	TOTAL DE HACIENDA PUBLICA/PATRIMONIO CONTRIBUIDO	8,963,287.89
CONSTRUCCIONES EN PROCESO EN BIENES DE DOMINIO PÚBLICO	9,265,804.36	HACIENDA PUBLICA /PATRIMONIO GENERADO	
CONSTRUCCIONES EN PROCESO EN BIENES PROPIOS	9,238,497.67	RESULTADOS DEL EJERCICIO (AHORRO/ DESAHORRO)	
BIENES MUEBLES		RESULTADO DEL EJERCICIO	452,474.31
MOBILIARIO Y EQUIPO DE ADMINISTRACIÓN	1,558,415.24	RESULTADOS DE EJERCICIOS ANTERIORES	
MOBILIARIO Y EQUIPO EDUCACIONAL Y RECREATIVO	233,223.12	RESULTADOS DEL EJERCICIO 2007 Y ANTERIORES	293,991.66
EQUIPO E INSTRUMENTAL MÉDICO Y DE LABORATORIO	18,244.00	RESULTADO DEL EJERCICIO 2008	-1,172,859.98
VEHICULOS Y EQUIPO DE TRANSPORTE	7,327,639.81	RESULTADO DEL EJERCICIO 2009	-499,682.51
EQUIPO DE DEFENSA Y SEGURIDAD	131,184.71	RESULTADO DEL EJERCICIO 2010	-1,085,649.69
MAQUINARIA, OTROS EQUIPOS Y HERRAMIENTAS	2,036,109.39	RESULTADO DEL EJERCICIO 2011	-1,566,698.29
COLECCIONES, OBRAS DE ARTE Y OBJETOS VALIOSOS	34,721.00	RESULTADO DEL EJERCICIO 2012	58,379.84
ACTIVOS INTANGIBLES		RESULTADO DEL EJERCICIO 2013	7,518,590.39
SOFTWARE	19,000.00	RESULTADOS DE ADMINISTRACIÓN 2014-2016	10,969,726.45
DEPRECIACIÓN, DEVALUACIÓN Y AMORTIZACIÓN ACUMULADA DE BIENES		RESULTADOS DE ADMINISTRACIÓN 2017-2021	14,043,196.28
DEPRECIACIÓN ACUMULADA DE BIENES MUEBLES	-4,757,866.16	TOTAL DE HACIENDA PUBLICA /PATRIMONIO GENERADO	29,011,468.48
TOTAL DE ACTIVO NO CIRCULANTE	27,108,964.31	TOTAL HACIENDA PÚBLICA/PATRIMONIO.....	37,974,756.37
TOTAL DEL ACTIVO.....	38,130,210.15	TOTAL DEL PASIVO Y HACIENDA PÚBLICA/PATRIMONIO.....	38,130,210.15



PRESIDENCIA MUNICIPAL
 San Juan Huactzinco Tlaxcala

2017-2021

Bajo protesta de decir verdad declaramos que los Estados Financieros y sus notas, son razonablemente correctos y son responsabilidad del emisor.



TESORERÍA MUNICIPAL
 San Juan Huactzinco Tlaxcala
 2017-2021

000002



PRESIDENCIA
MUNICIPAL
L. ALFREDO VALENCIA MUÑOZ
PRESIDENTE MUNICIPAL CONSTITUCIONAL
San Juan
Huactzinco
Tlaxcala
2017-2021

C. MARIBEL MUÑOZ RAMIREZ
SINDICO MUNICIPAL

C.P. ADOLEFO ELENNAR GONZALEZ DEL
TESORERO MUNICIPAL



TESORERÍA
MUNICIPAL
San Juan
Huactzinco
Tlaxcala
2017-2021

MUNICIPIO DE SAN JUAN HUACTZINCO TLAXCALA
 RFC: MSJ950811K8A
 ESTADO DE SITUACIÓN FINANCIERA AL 30 DE JUNIO DE 2019

000003

CUENTAS DE ORDEN

DEUDORAS		ACREEDORAS	
LEY DE INGRESOS ESTIMADA	30,274,349.83	LEY DE INGRESOS POR EJECUTAR	12,948,119.57
AMPLIACIONES Y MODIFICACIONES POSITIVAS A LA LEY DE INGRESOS ESTIMADA	991,078.13	REDUCCIONES Y MODIFICACIONES NEGATIVAS A LA LEY DE INGRESOS ESTIMADA	26,239.50
PRESUPUESTO DE EGRESOS POR EJERCER	21,300,912.17	LEY DE INGRESOS RECAUDADA	18,291,068.89
REDUCCIONES Y MODIFICACIONES NEGATIVAS AL PRESUPUESTO DE EGRESOS APROBADO	434,092.87	PRESUPUESTO DE EGRESOS APROBADO	30,274,349.83
PRESUPUESTO DE EGRESOS PAGADO	19,518,292.22	AMPLIACIONES Y MODIFICACIONES POSITIVAS AL PRESUPUESTO DE EGRESOS APROBADO	10,978,947.43
TOTAL DE DEUDORAS.....	72,518,725.22	TOTAL DE ACREEDORAS.....	72,518,725.22

Bajo protesta de que los Estados Financieros y sus notas, son verdaderos y correctos y son responsabilidad del emisor.



~~PRESIDENCIA MUNICIPAL~~

LIC. ALFREDO VALENCIA MUÑOZ
 PRESIDENTE MUNICIPAL CONSTITUCIONAL

C. MARIBEL MUÑOZ RAMIREZ
 SINDICO MUNICIPAL

San Juan
 Huactzinco
 Tlaxcala
 2017-2021

C.P. ADOLFO ELEAZAR GONZALEZ DEL RAZO
 TESORERO MUNICIPAL



TESORERÍA MUNICIPAL
 San Juan
 Huactzinco
 Tlaxcala
 2017-2021

MUNICIPIO DE SAN JUAN HUACTZINCO TLAXCALA
 RFC: MSJ950811K8A
 ESTADO DE ACTIVIDADES
 Periodo comprendido del 1 de Enero al 30 de Junio de 2019

000004

INGRESOS Y OTROS BENEFICIOS

INGRESOS DE GESTION	558,190.15
IMPUESTOS	157,981.80
IMPUESTOS SOBRE LOS INGRESOS	0.00
IMPUESTOS SOBRE EL PATRIMONIO	148,353.80
IMPUESTOS SOBRE LA PRODUCCIÓN, EL CONSUMO Y LAS TRANSACCIONES	0.00
IMPUESTOS AL COMERCIO EXTERIOR	0.00
IMPUESTOS SOBRE NÓMINAS Y ASIMILABLES	0.00
IMPUESTOS ECOLÓGICOS	0.00
ACCESORIOS DE IMPUESTOS	9,628.00
IMP. NO COMPRENDIDOS EN LA LEY DE ING. VIGENTE CAUS. EN EJER. FISC. ANT. PEND. DE LIQ. O PAGO	0.00
OTROS IMPUESTOS	0.00
CUOTAS Y APORTACIONES DE SEGURIDAD SOCIAL	0.00
APORTACIONES PARA FONDOS DE VIVIENDA	0.00
CUOTAS PARA LA SEGURIDAD SOCIAL	0.00
CUOTAS DE AHORRO PARA EL RETIRO	0.00
ACCESORIOS DE CUOTAS Y APORTACIONES DE SEGURIDAD SOCIAL	0.00
OTRAS CUOTAS Y APORTACIONES PARA LA SEGURIDAD SOCIAL	0.00
CONTRIBUCIONES DE MEJORAS	0.00
CONTRIBUCIONES DE MEJORAS POR OBRAS PÚBLICAS	0.00
CON. DE MEJ. NO COMP. EN LA LEY DE ING. VIGENTE CAUS. EN EJER. FISC. ANT. PEND. DE LIQ. O PAGO	0.00
DERECHOS	375,389.42
DER.USO,GOCE,APROV.O EXP. BIENES DE D.P.	0.00
DERECHOS POR PRESTACIÓN DE SERVICIOS	374,583.42
ACCESORIOS DE DERECHOS	806.00
DERECHOS NO COMP. EN LA LEY DE ING. VIGENTE CAUS. EN EJER. FISC. ANT. PEND. DE LIQ. O PAGO	0.00
OTROS DERECHOS	0.00
PRODUCTOS DE TIPO CORRIENTE	24,518.93
PRODUCTOS	24,518.93
PRODUCTOS NO COMP. EN LA LEY DE ING. VIGENTE CAUS. EN EJER. FISC. ANT. PEND. DE LIQ. O PAGO	0.00
APROVECHAMIENTOS DE TIPO CORRIENTE	300.00
INCENTIVOS DERIVADOS DE LA COLABORACIÓN FISCAL	0.00
MULTAS	300.00
INDEMNIZACIONES	0.00
REINTEGROS	0.00
APROVECHAMIENTOS PROVENIENTES DE OBRAS PÚBLICAS	0.00
APROVECHAMIENTOS NO COMP. EN LA LEY DE ING. VIGENTE CAUS. EN EJER. FISC. ANT. PEND. DE LIQ. O PAGO	0.00
ACCESORIOS DE APROVECHAMIENTOS	0.00
OTROS APROVECHAMIENTOS	0.00
INGRESOS POR VENTA DE BIENES Y PRESTACIÓN DE SERVICIOS	0.00
INGRESOS POR VENTA DE BIENES Y PREST.	0.00



~~PRESIDENCIA MUNICIPAL~~
 San Juan Huactzinco Tlaxcala
 2017-2021



TESORERÍA MUNICIPAL
 San Juan Huactzinco Tlaxcala
 2017-2021

MUNICIPIO DE SAN JUAN HUACTZINCO TLAXCALA
 RFC: MSJ950811K8A
 ESTADO DE ACTIVIDADES
 Periodo comprendido del 1 de Enero al 30 de Junio de 2019

000005

DE SERV. DE INST. PÚBLICAS DE SEGURIDAD SOCIAL	
INGRESOS POR VENTA DE BIENES Y PREST.	0.00
DE SERV. DE EMPR. PRODUCT. DEL ESTADO	
INGRESOS POR VENTA DE BIENES Y PREST.	0.00
DE SERV. DE ENT. PARAEST. Y FIDEIC. NO EMPR Y NO FINANC	
INGRESOS POR VENTA DE BIENES Y PREST.	0.00
DE SERV. DE ENT. PARAEST. EMPR NO FINANC C/PART EST MAY	
INGRESOS POR VENTA DE BIENES Y PREST.	0.00
DE SERV. DE ENT. PARAEST. EMPR FINANC MONET C/PART EST MAY	
INGRESOS POR VENTA DE BIENES Y PREST.	0.00
DE SERV. DE ENT. PARAEST. EMPR FINANC NO MONET C/PART EST MAY	
INGRESOS POR VENTA DE BIENES Y PREST.	0.00
DE SERV. DE FIDEIC. FINANC PÚBLICOS C/PART EST MAY	
INGRESOS POR VENTA DE BIENES Y PREST.	0.00
DE SERV. DE LOS PODERES LEG. Y JUDICIAL Y DE LOS ÓRGANOS AUT.	
PART, APORT, CONV, INCENT. DERIV. D/COLAB. FISCAL, F. DIST. DE APORT, TRANSF, ASIG, SUBS Y SUBV Y P Y JUB	17,732,878.74
PART, APORT, CONV, INCENT. DERIV. D/COLAB. FISCAL, F. DIST. DE APORT	17,732,878.74
PARTICIPACIONES	11,128,880.62
APORTACIONES	6,598,848.12
CONVENIOS	5,150.00
INCENTIVOS DERIVADOS DE LA COLABORACIÓN FISCAL	0.00
FONDOS DISTINTOS DE APORTACIONES	0.00
TRANSFERENCIAS, ASIGNACIONES, SUBSIDIOS Y SUBVENCIONES Y PENSIONES Y JUBILACIONES	0.00
TRANSFERENCIAS INTERNAS Y ASIGNACIONES DEL SECTOR PÚBLICO	0.00
SUBSIDIOS Y SUBVENCIONES	0.00
PENSIONES Y JUBILACIONES	0.00
TRANSFERENCIAS DEL FONDO MEXICANO DEL PETRÓLEO PARA LA ESTABILIZACIÓN Y EL DESARROLLO	0.00
OTROS INGRESOS Y BENEFICIOS	0.00
INGRESOS FINANCIEROS -	0.00
INTERESES GANADOS DE TÍTULOS, VALORES Y DEMÁS INSTRUMENTOS FINANCIEROS	0.00
OTROS INGRESOS FINANCIEROS	0.00
INCREMENTO POR VARIACIÓN DE INVENTARIOS	0.00
INCREMENTO POR VARIACIÓN DE INVENTARIOS DE MERCANCIAS PARA VENTA	0.00
INCREMENTO POR VARIACIÓN DE INVENTARIOS DE MERCANCIAS TERMINADAS	0.00
INCREMENTO POR VARIACIÓN DE INVENTARIOS DE MERCANCIAS EN PROCESO DE ELABORACIÓN	0.00
INCREMENTO POR VARIACIÓN DE INVENTARIOS DE MATERIAS PRIMAS, MATERIALES Y SUMINISTROS PARA PRODUCCIÓN	0.00



PRESIDENCIA MUNICIPAL
 San Juan Huactzinco Tlaxcala
 2017-2021



TESORERÍA MUNICIPAL
 San Juan Huactzinco Tlaxcala
 2017-2021

MUNICIPIO DE SAN JUAN HUACTZINCO TLAXCALA

RFC: MSJ950811K8A

ESTADO DE ACTIVIDADES

Periodo comprendido del 1 de Enero al 30 de Junio de 2019

000006

INCREMENTO POR VARIACIÓN DE ALMACÉN DE MATERIAS PRIMAS, MATERIALES Y SUMINISTROS DE CONSUMO	0.00
DISMINUCIÓN DEL EXCESO DE ESTIMACIONES POR PÉRDIDA O DETERIORO U OBSOLESCENCIA	0.00
DISMINUCIÓN DEL EXCESO DE ESTIMACIONES POR PÉRDIDA O DETERIORO U OBSOLESCENCIA	0.00
DISMINUCIÓN DEL EXCESO DE PROVISIONES	0.00
DISMINUCIÓN DEL EXCESO EN PROVISIONES	0.00
OTROS INGRESOS Y BENEFICIOS VARIOS	0.00
BONIFICACIONES Y DESCUENTOS OBTENIDOS	0.00
DIFERENCIAS POR TIPO DE CAMBIO A FAVOR	0.00
DIFERENCIAS DE COTIZACIONES A FAVOR EN VALORES NEGOCIABLES	0.00
RESULTADO POR POSICIÓN MONETARIA	0.00
UTILIDADES POR PARTICIPACIÓN PATRIMONIAL	0.00
DIFERENCIAS POR REESTRUCTURACIÓN DE DEUDA PÚBLICA A FAVOR	0.00
OTROS INGRESOS Y BENEFICIOS VARIOS	0.00
TOTAL DE INGRESOS	18,291,068.89
GASTOS Y OTRAS PÉRDIDAS	
GASTOS DE FUNCIONAMIENTO	
SERVICIOS PERSONALES	
REMUNERACIONES AL PERSONAL DE CARÁCTER PERMANENTE	9,745,789.12
REMUNERACIONES AL PERSONAL DE CARÁCTER TRANSITORIO	5,749,016.59
REMUNERACIONES ADICIONALES Y ESPECIALES	5,373,209.51
SEGURIDAD SOCIAL	0.00
OTRAS PRESTACIONES SOCIALES Y ECONÓMICAS	183,473.76
PAGO DE ESTÍMULOS A SERVIDORES PÚBLICOS	0.00
MATERIALES Y SUMINISTROS	
MATERIALES DE ADMINISTRACIÓN, EMISIÓN DE DOCUMENTOS Y ARTICULOS OFICIALES	1,147,861.22
ALIMENTOS Y UTENSILIOS	256,009.02
MATERIAS PRIMAS Y MATERIALES DE PRODUCCIÓN Y COMERCIALIZACIÓN	92,390.43
MATERIALES Y ARTÍCULOS DE CONSTRUCCIÓN Y DE REPARACIÓN	445.44
PRODUCTOS QUÍMICOS, FARMACÉUTICOS Y DE LABORATORIO	70,809.47
COMBUSTIBLES, LUBRICANTES Y ADITIVOS	38,531.14
VESTUARIO, BLANCOS, PRENDAS DE PROTECCIÓN Y ARTÍCULOS DEPORTIVOS	464,316.97
MATERIALES Y SUMINISTROS PARA SEGURIDAD	105,447.23
HERRAMIENTAS, REFACCIONES Y ACCESORIOS MENORES	10,379.80
SERVICIOS GENERALES	109,531.72
SERVICIOS BÁSICOS	2,848,911.31
SERVICIOS DE ARRENDAMIENTO	1,306,049.52
SERVICIOS PROFESIONALES, CIENTÍFICOS Y TÉCNICOS Y OTROS SERVICIOS	106,300.21
SERVICIOS FINANCIEROS, BANCARIOS Y COMERCIALES	58,934.15
SERVICIOS DE INSTALACIÓN, REPARACIÓN, MANTENIMIENTO Y CONSERVACIÓN	9,628.57
	610,868.55



PRESIDENCIA MUNICIPAL
San Juan Huactzinco Tlaxcala
2017-2021



TESORERÍA MUNICIPAL
San Juan Huactzinco Tlaxcala
2017-2021

MUNICIPIO DE SAN JUAN HUACTZINCO TLAXCALA
 RFC: MSJ950811K8A
 ESTADO DE ACTIVIDADES
 Periodo comprendido del 1 de Enero al 30 de Junio de 2019

000007

SERVICIOS DE COMUNICACIÓN SOCIAL Y PUBLICIDAD	63,340.23
SERVICIOS DE TRASLADO Y VIÁTICOS	20,074.99
SERVICIOS OFICIALES	441,400.50
OTROS SERVICIOS GENERALES	232,314.59
TRANSFERENCIAS, ASIGNACIONES, SUBSIDIOS Y OTRAS AYUDAS	323,045.69
TRANSFERENCIAS INTERNAS Y ASIGNACIONES AL SECTOR PÚBLICO	0.00
ASIGNACIONES AL SECTOR PÚBLICO	0.00
TRANSFERENCIAS INTERNAS AL SECTOR PÚBLICO	3.00
TRANSFERENCIAS AL RESTO DEL SECTOR PÚBLICO	0.00
TRANSFERENCIAS A ENTIDADES PARAESTATALES	0.00
TRANSFERENCIAS A ENTIDADES FEDERATIVAS Y MUNICIPIOS	0.00
SUBSIDIOS Y SUBVENCIONES	0.00
SUBSIDIOS	0.00
SUBVENCIONES	0.00
AYUDAS SOCIALES	3,045.69
AYUDAS SOCIALES A PERSONAS	204,383.49
BECAS	37,081.09
AYUDAS SOCIALES A INSTITUCIONES	81,581.11
AYUDAS SOCIALES POR DESASTRES NATURALES Y OTROS SINIESTROS	0.00
PENSIONES Y JUBILACIONES	0.00
PENSIONES	0.00
JUBILACIONES	0.00
OTRAS PENSIONES Y JUBILACIONES	0.00
TRANSFERENCIAS A FIDEICOMISOS, MANDATOS Y CONTRATOS ANÁLOGOS	0.00
TRANSFERENCIAS A FIDEICOMISOS, MANDATOS Y CONTRATOS ANÁLOGOS AL GOBIERNO	0.00
TRANSFERENCIAS A FIDEICOMISOS, MANDATOS Y CONTRATOS ANÁLOGOS A ENTIDADES PARAESTATALES	0.00
TRANSFERENCIAS A LA SEGURIDAD SOCIAL	0.00
TRANSFERENCIAS POR OBLIGACIONES DE LEY	0.00
DONATIVOS	0.00
DONATIVOS A INSTITUCIONES SIN FINES DE LUCRO	0.00
DONATIVOS A ENTIDADES FEDERATIVAS Y MUNICIPIOS	0.00
DONATIVOS A FIDEICOMISO, MANDATOS Y CONTRATOS ANÁLOGOS PRIVADOS	0.00
DONATIVOS A FIDEICOMISO, MANDATOS Y CONTRATOS ANÁLOGOS ESTATALES	0.00
DONATIVOS INTERNACIONALES	0.00
TRANSFERENCIAS AL EXTERIOR	0.00
TRANSFERENCIAS AL EXTERIOR A GOBIERNOS EXTRANJEROS Y ORGANISMOS INTERNACIONALES	0.00
TRANSFERENCIAS AL SECTOR PRIVADO EXTERNO	0.00
PARTICIPACIONES Y APORTACIONES	0.00
PARTICIPACIONES	0.00
PARTICIPACIONES DE LA FEDERACIÓN A ENTIDADES FEDERATIVAS Y MUNICIPIOS	0.00
PARTICIPACIONES DE LAS ENTIDADES	0.00



~~PRESIDENCIA MUNICIPAL~~
 San Juan
 Huactzinco
 Tlaxcala
 2017-2021



~~TESORERÍA MUNICIPAL~~
 San Juan
 Huactzinco
 Tlaxcala
 2017-2021

MUNICIPIO DE SAN JUAN HUACTZINCO TLAXCALA
 RFC: MSJ950811K8A
 ESTADO DE ACTIVIDADES
 Periodo comprendido del 1 de Enero al 30 de Junio de 2019

000008

FEDERATIVAS A LOS MUNICIPIOS	
APORTACIONES	0.00
APORTACIONES DE LA FEDERACIÓN A ENTIDADES FEDERATIVAS Y MUNICIPIOS	0.00
APORTACIONES DE LAS ENTIDADES FEDERATIVAS A LOS MUNICIPIOS	0.00
CONVENIOS	0.00
CONVENIOS DE REASIGNACIÓN	0.00
CONVENIOS DE DESCENTRALIZACIÓN Y OTROS	0.00
INTERESES, COMISIONES Y OTROS GASTOS DE LA DEUDA PUBLICA	0.00
INTERESES DE LA DEUDA PÚBLICA	0.00
INTERESES DE LA DEUDA PÚBLICA INTERNA	0.00
INTERESES DE LA DEUDA PÚBLICA EXTERNA	0.00
COMISIONES DE LA DEUDA PÚBLICA	0.00
COMISIONES DE LA DEUDA PÚBLICA INTERNA	0.00
COMISIONES DE LA DEUDA PÚBLICA EXTERNA	0.00
GASTOS DE LA DEUDA PÚBLICA	0.00
GASTOS DE LA DEUDA PÚBLICA INTERNA	0.00
GASTOS DE LA DEUDA PÚBLICA EXTERNA	0.00
COSTO POR COBERTURAS	0.00
COSTO POR COBERTURAS	0.00
APOYOS FINANCIEROS	0.00
APOYOS FINANCIEROS A INTERMEDIARIOS	0.00
APOYO FINANCIEROS A AHORRADORES Y DEUDORES DEL SISTEMA FINANCIERO NACIONAL	0.00
OTROS GASTOS Y PERDIDAS EXTRAORDINARIAS	0.00
ESTIMACIONES, DEPRECIACIONES, DETERIOROS, OBSOLESCENCIA Y AMORTIZACIONES	0.00
ESTIMACIONES POR PÉRDIDA O DETERIORO DE ACTIVOS CIRCULANTES	0.00
ESTIMACIONES POR PÉRDIDA O DETERIORO DE ACTIVO NO CIRCULANTE	0.00
DEPRECIACIÓN DE BIENES INMUEBLES	0.00
DEPRECIACIÓN DE INFRAESTRUCTURA	0.00
DEPRECIACIÓN DE BIENES MUEBLES	0.00
DETERIORO DE LOS ACTIVOS BIOLÓGICOS	0.00
AMORTIZACIÓN DE ACTIVOS INTANGIBLES	0.00
DISMINUCIÓN DE BIENES POR PÉRDIDA, OBSOLESCENCIA Y DETERIORO	0.00
PROVISIONES	0.00
PROVISIONES DE PASIVOS A CORTO PLAZO	0.00
PROVISIONES DE PASIVOS A LARGO PLAZO	0.00
DISMINUCIÓN DE INVENTARIOS	0.00
DISMINUCIÓN DE INVENTARIOS DE MERCANCÍAS PARA VENTA	0.00
DISMINUCIÓN DE INVENTARIOS DE MERCANCÍAS TERMINADAS	0.00
DISMINUCIÓN DE INVENTARIOS DE MERCANCÍAS EN PROCESO DE ELABORACIÓN	0.00
DISMINUCIÓN DE INVENTARIOS DE MATERIAS PRIMAS, MATERIALES Y SUMINISTROS PARA PRODUCCIÓN	0.00
DISMINUCIÓN DE ALMACÉN DE MATERIALES Y SUMINISTROS DE CONSUMO	0.00
AUMENTO POR INSUFICIENCIA DE ESTIMACIONES POR PÉRDIDA O DETERIORO U	0.00



PRESIDENCIA MUNICIPAL
 San Juan Huactzinco Tlaxcala
 2017-2021



TESORERÍA MUNICIPAL
 San Juan Huactzinco Tlaxcala
 2017-2021

MUNICIPIO DE SAN JUAN HUACTZINCO TLAXCALA
 RFC: MSJ950811K8A
 ESTADO DE ACTIVIDADES
 Periodo comprendido del 1 de Enero al 30 de Junio de 2019

000009

OBSOLESCENCIA	
AUMENTO POR INSUFICIENCIA DE ESTIMACIONES POR PÉRDIDA O DETERIORO U OBSOLESCENCIA	0.00
AUMENTO POR INSUFICIENCIA DE PROVISIONES	0.00
AUMENTO POR INSUFICIENCIA DE PROVISIONES	0.00
OTROS GASTOS	
GASTOS DE EJERCICIOS ANTERIORES	0.00
PÉRDIDAS POR RESPONSABILIDADES	0.00
BONIFICACIONES Y DESCUENTOS OTORGADOS	0.00
DIFERENCIAS POR TIPO DE CAMBIO NEGATIVAS	0.00
DIFERENCIAS DE COTIZACIONES NEGATIVAS EN VALORES NEGOCIABLES	0.00
RESULTADO POR POSICIÓN MONETARIA	0.00
PÉRDIDAS POR PARTICIPACIÓN PATRIMONIAL	0.00
DIFERENCIAS POR REESTRUCTURACIÓN DE DEUDA PÚBLICA NEGATIVAS	0.00
OTROS GASTOS VARIOS	0.00
INVERSIÓN PÚBLICA	
INVERSION PUBLICA NO CAPITALIZABLE	7,769,759.77
CONSTRUCCION EN BIENES NO CAPITALIZABLE	7,769,759.77
TOTAL DE GASTOS Y OTRAS PÉRDIDAS	17,838,594.58
AHORRO/DESAHORRO DEL EJERCICIO.....	452,474.31

Bajo protesta de decir verdad declaramos que los Estados Financieros y sus notas, son razonablemente correctos y son responsabilidad del emisor.



PRESIDENCIA MUNICIPAL
 LIC. ALFREDO VALENZIA MUÑOZ
 PRESIDENTE MUNICIPAL CONSTITUCIONAL
 San Juan Huactzinco Tlaxcala
 2017 - 2021

C. MARIBEL MUÑOZ RAMIREZ
 SINDICO MUNICIPAL

C. P. ADOLFO ELEAZAR GONZALEZ DEL RIZO
 TESORERO MUNICIPAL



TESORERÍA MUNICIPAL
 San Juan Huactzinco Tlaxcala
 2017 - 2021

MUNICIPIO DE SAN JUAN HUACTZINCO TLAXCALA
 RFC: MSJ950811K8A
 ESTADO DE FLUJOS DE EFECTIVO
 Periodo comprendido del 1 de Enero al 30 de Junio de 2019

000010

FLUJOS DE EFECTIVO DE LAS ACTIVIDADES DE GESTIÓN	
Origen	
Impuestos	157,981.80
Contribuciones de mejoras	0.00
Derechos	375,389.42
Productos de Tipo Corriente	24,518.93
Aprovechamientos de Tipo Corriente	300.00
Ingresos por Venta de Bienes y Servicios Producidos en Establecimientos de Gobierno	0.00
Otras Contribuciones Causadas en Ejercicios Anteriores	0.00
Participaciones y Aportaciones	17,732,878.74
Participaciones	11,128,880.62
Aportaciones	6,598,848.12
Convenios	5,150.00
Transferencias, Asignaciones y Otras Ayudas	0.00
Transferencias Internas y Asignaciones al Sector Público	0.00
Transferencias al Resto del Sector Público	0.00
Subsidios y Subvenciones	0.00
Ayudas Sociales	0.00
Pensiones y Jubilaciones	0.00
Otros Ingresos y Beneficios	0.00
Aplicación	
Servicios Personales	5,749,016.59
Materiales y Suministros	1,147,861.22
Servicios Generales	2,848,911.31
Transferencias, Asignaciones, Subsidios y Otras Ayudas	323,045.69
Transferencias Internas y Asignaciones al Sector Público	0.00
Transferencias al resto del Sector Público	0.00
Subsidios y Subvenciones	0.00
Ayudas Sociales	323,045.69
Pensiones y Jubilaciones	0.00
Transferencias a Fideicomisos, Mandatos y Análogos	0.00
Transferencias a la Seguridad Social Donativos	0.00
Transferencias al Exterior	0.00
Participaciones y Aportaciones	
Participaciones	0.00
Aportaciones	0.00
Convenios	0.00
FLUJOS NETOS DE EFECTIVO POR ACTIVIDADES DE OPERACIÓN	8,222,234.08



PRESIDENCIA MUNICIPAL
 San Juan Huactzinco Tlaxcala
 2017-2021



TESORERÍA MUNICIPAL
 San Juan Huactzinco Tlaxcala
 2017-2021

MUNICIPIO DE SAN JUAN HUACTZINCO TLAXCALA
 RFC: MSJ950811K8A
 ESTADO DE FLUJOS DE EFECTIVO
 Periodo comprendido del 1 de Enero al 30 de Junio de 2019

000011

FLUJOS DE EFECTIVO DE LAS ACTIVIDADES DE INVERSIÓN	
Origen	
Contribuciones de Capital	0.00
Venta de Activos Físicos	0.00
Otros	14,913.72
Aplicación	
Bienes Inmuebles y Muebles	574,273.96
Construcciones en Proceso (Obra Pública)	1,105,423.68
Otros	7,769,759.77
FLUJOS NETOS DE EFECTIVO POR ACTIVIDADES DE INVERSIÓN	-9,434,543.69
FLUJOS DE EFECTIVO DE LAS ACTIVIDADES DE FINANCIAMIENTO	
Origen	
Endeudamiento Neto	0.00
Interno	0.00
Externo	0.00
Incremento de Otros Pasivos	0.00
Disminución de Activos Financieros	1,664,168.87
Aplicación	
Incremento de Activos Financieros	0.00
Servicios de la Deuda	0.00
Interno	0.00
Externo	0.00
Disminución de Otros Pasivos	140,395.85
FLUJOS NETOS DE EFECTIVO POR ACTIVIDADES DE FINANCIAMIENTO	1,523,773.02
Incremento/Disminución Neta en el Efectivo y Equivalentes de Efectivo	311,463.41
Efectivo y Equivalentes de Efectivo al Inicio del Ejercicio	10,327,619.63
Efectivo y Equivalentes de Efectivo al Final del Ejercicio	10,639,083.04

Bajo protesta de decir verdad declaramos que los Estados Financieros y sus notas, son razonablemente correctos y son responsabilidad del emisor.

**PRESIDENCIA
 MUNICIPAL
 San Juan
 Huactzinco
 Tlaxcala**

 LIC. ALFREDO VALENZUELA MUÑOZ
 PRESIDENTE MUNICIPAL CONSTITUCIONAL
 2017-2021

 C. MARIBEL MUÑOZ RAMIREZ
 SINDICO MUNICIPAL

 C.P. ADOLFO ELEAZAR GONZALEZ DEL RAZO
 TESORERO MUNICIPAL



**TESORERÍA
 MUNICIPAL
 San Juan
 Huactzinco
 Tlaxcala
 2017-2021**

Concepto	Hacienda Pública/ Patrimonio Contribuido	Hacienda Pública/ Patrimonio Generado de Ejercicios Ant.	Hacienda Pública/ Patrimonio Generado del Ejercicio	Ajustes por Cambios de Valor	TOTAL
Hacienda Pública/Patrimonio Neto al Final del Ejercicio Anterior 2018	8,963,287.89	28,544,080.45			37,507,368.34
Rectificaciones de Resultados de Ejercicios Anteriores					
Cambios en Políticas Contables y Cambios por Errores Contables					
Patrimonio Neto Inicial Ajustado del Ejercicio					37,507,368.34
Aportaciones y Donaciones de Capital					
Actualizaciones de la Hacienda Pública/Patrimonio					
Variaciones de la Hacienda Pública/Patrimonio Neto del Ejercicio					
Ganancia/Pérdida por Revaluos Reservas					
Resultado del Ejercicio:					
Ahorro/Desahorro			10,640,758.35	-10,173,370.32	
Otras Variaciones de la Hacienda Pública/Patrimonio Neto					
Saldo Neto en la Hacienda Pública/Patrimonio 2019					37,974,756.37

Bajo protesta de decir verdad declaramos que los Estados Financieros y sus notas,
 son elaborados de acuerdo a los principios de contabilidad aplicables a los entes públicos y son responsabilidad del emisor.

PRESIDENCIA MUNICIPAL
 San Juan Huactzinco Tlaxcala
 2017-2021

ALFREDO VALENZUELA
 PRESIDENTE MUNICIPAL CONSTITUCIONAL


C. MARIBEL MUÑOZ RAMIREZ
 SINDICO MUNICIPAL



TESORERÍA MUNICIPAL
 San Juan Huactzinco Tlaxcala
 2017-2021

[Handwritten signature]

MUNICIPIO DE SAN JUAN HUACTZINCO TLAXCALA
ESTADO DE VARIACIONES EN LA HACIENDA PÚBLICA/PATRIMONIO
Periodo comprendido del 1 de Enero al 30 de Junio de 2019


C.P. ~~ABELARDO~~ GONZALEZ DEL RAZO
TESORERO MUNICIPAL



TESORERÍA
MUNICIPAL
San Juan
Huactzinco
Tlaxcala
2017 - 2021



PRESIDENCIA
MUNICIPAL
San Juan
Huactzinco
Tlaxcala
2017 - 2021

MUNICIPIO DE SAN JUAN HUACTZINCO TLAXCALA
RFC: MSJ950811K8A
REPORTE ANALÍTICO DEL ACTIVO
Periodo comprendido del 1 de Junio al 30 de Junio de 2019

000014

Cuenta contable	Saldo Inicial 1	Cargos del periodo 2	Abonos del periodo 3	Saldo final 4=(1+2+3)	Flujo del periodo 5=(4-1)
1 ACTIVO	37,233,279.43	8,590,266.76	7,693,336.04	38,130,210.15	896,930.72
1.1 ACTIVO CIRCULANTE	9,689,212.69	7,969,082.67	6,637,049.52	11,021,245.84	1,332,033.15
1.1.1 EFECTIVO Y EQUIVALENTES	9,600,672.00	3,819,995.25	2,781,584.21	10,639,083.04	1,038,411.04
1.1.1.1 EFECTIVO	21,158.61	58,375.00	59,899.77	19,633.84	-1,524.77
1.1.1.2 BANCOS/TESORERÍA	9,579,513.39	3,761,620.25	2,721,684.44	10,619,449.20	1,039,935.81
1.1.1.2 DERECHOS A RECIBIR EFECTIVO O EQUIVALENTES	53,076.19	3,823,933.88	3,824,550.81	52,459.26	-616.93
1.1.1.2.3 DEUDORES DIVERSOS POR COBRAR A CORTO PLAZO	52,841.61	33,298.84	33,948.33	52,192.12	-649.49
1.1.1.2.4 INGRESOS POR RECUPERAR A CORTO PLAZO	0.00	3,789,416.48	3,789,416.48	0.00	0.00
1.1.1.2.9 OTROS DERECHOS A RECIBIR EFECTIVO O EQUIVALENTES A CORTO PLAZO	234.58	1,218.56	1,186.00	267.14	32.56
1.1.1.3 DERECHOS A RECIBIR BIENES O SERVICIOS	35,464.50	325,153.54	30,914.50	329,703.54	294,239.04
1.1.1.3.1 ANTICIPO A PROVEEDORES POR ADQUISICIÓN BIENES Y PRESTACIÓN DE SERV A C/ PLAZO	4,650.00	1,150.00	100.00	5,700.00	1,050.00
1.1.1.3.4 ANTICIPO A CONTRATISTAS POR OBRAS PÚBLICAS A CORTO PLAZO	30,814.50	324,003.54	30,814.50	324,003.54	293,189.04
1.2 ACTIVO NO CIRCULANTE	27,544,066.74	621,184.09	1,056,286.52	27,108,964.31	-435,102.43
1.2.3 BIENES INMUEBLES, INFRAESTRUCTURA Y CONSTRUCCIONES EN PROCESO	20,992,011.63	572,568.09	1,056,286.52	20,508,293.20	-483,718.43
1.2.3.1 TERRENOS	1,908,499.40	0.00	0.00	1,908,499.40	0.00
1.2.3.3 EDIFICIOS NO HABITACIONALES	95,491.77	0.00	0.00	95,491.77	0.00
1.2.3.5 CONSTRUCCIONES EN PROCESO EN BIENES DE DOMINIO PÚBLICO	9,265,804.36	0.00	0.00	9,265,804.36	0.00
1.2.3.6 CONSTRUCCIONES EN PROCESO EN BIENES PROPIOS	9,722,216.10	572,568.09	1,056,286.52	9,238,497.67	-483,718.43
1.2.4 BIENES MUEBLES	11,290,921.27	48,616.00	0.00	11,339,537.27	48,616.00
1.2.4.1 MOBILIARIO Y EQUIPO DE ADMINISTRACIÓN	1,558,415.24	0.00	0.00	1,558,415.24	0.00
1.2.4.2 MOBILIARIO Y EQUIPO EDUCACIONAL Y RECREATIVO	233,223.12	0.00	0.00	233,223.12	0.00
1.2.4.3 EQUIPO E INSTRUMENTAL MÉDICO Y DE LABORATORIO	18,244.00	0.00	0.00	18,244.00	0.00
1.2.4.4 VEHICULOS Y EQUIPO DE TRANSPORTE	7,295,639.81	32,000.00	0.00	7,327,639.81	32,000.00
1.2.4.5 EQUIPO DE DEFENSA Y SEGURIDAD	131,184.71	0.00	0.00	131,184.71	0.00
1.2.4.6 MAQUINARIA, OTROS EQUIPOS Y HERRAMIENTAS	2,019,493.39	16,616.00	0.00	2,036,109.39	16,616.00
1.2.4.7 COLECCIONES, OBRAS DE ARTE Y OBJETOS VALIOSOS	34,721.00	0.00	0.00	34,721.00	0.00
1.2.5 ACTIVOS INTANGIBLES	19,000.00	0.00	0.00	19,000.00	0.00
1.2.5.1 SOFTWARE	19,000.00	0.00	0.00	19,000.00	0.00
1.2.6 DEPRECIACIÓN, DETERIORO Y AMORTIZACIÓN ACUMULADA DE BIENES MUEBLES	4,757,866.16	0.00	0.00	4,757,866.16	0.00
1.2.6.3 DEPRECIACIÓN ACUMULADA DE BIENES MUEBLES	4,757,866.16	0.00	0.00	4,757,866.16	0.00

Bajo protesta solemne, yo, el suscrito, declaro que los Estados Financieros y sus notas, son razonablemente correctos y son responsabilidad del emisor.



PRESIDENCIA MUNICIPAL
San Juan Huactzinco Tlaxcala
2017-2021
LIC. ALBERTO VALENZUELA RAMÍREZ
PRESIDENTE MUNICIPAL CONSTITUCIONAL

C. MARIBEL MUÑOZ RAMÍREZ
SINDICO MUNICIPAL



TESORERÍA MUNICIPAL
San Juan Huactzinco Tlaxcala
2017-2021

MUNICIPIO DE SAN JUAN HUACTZINCO TLAXCALA
RFC: MSJ950811K8A
REPORTE ANALÍTICO DEL ACTIVO
Periodo comprendido del 1 de Junio al 30 de Junio de 2019

000015

C.P. ADOLFO ELEAZAR GONZALEZ DEL RAZO
TESORERO MUNICIPAL



TESORERÍA
MUNICIPAL
San Juan
Huactzinco
Tlaxcala
2017-2021



PRÉSIDENTIA
MUNICIPAL
San Juan
Huactzinco
Tlaxcala
2017-2021


REPORTE ANALÍTICO DE DEUDA PÚBLICA

Periodo comprendido del 1 de Junio al 30 de Junio de 2019

000016

MOVIMIENTOS

DENOMINACIÓN DE LAS DEUDAS	Moneda de Contratación	Institución o País Acreedor	Saldo Anterior	Operaciones de Endeudamiento del Periodo			Variación del Endeudamiento		Saldo Actual
				Amortización Bruta	Colocación Bruta	Endeudamiento Neto del Periodo	Depuración o Conciliación del Periodo	Endeudamiento del Periodo	
DEUDA PÚBLICA									
CORTO PLAZO									
DEUDA PÚBLICA INTERIOR									
Instituciones de Crédito			0.00	0.00	0.00	0.00	0.00	0.00	0.00
Títulos y Valores			0.00	0.00	0.00	0.00	0.00	0.00	0.00
Arrendamientos financieros			0.00	0.00	0.00	0.00	0.00	0.00	0.00
DEUDA PÚBLICA EXTERIOR									
Organismos Financieros Internacionales			0.00	0.00	0.00	0.00	0.00	0.00	0.00
Deuda Bilateral			0.00	0.00	0.00	0.00	0.00	0.00	0.00
Títulos y Valores			0.00	0.00	0.00	0.00	0.00	0.00	0.00
Arrendamientos Financieros			0.00	0.00	0.00	0.00	0.00	0.00	0.00
SUBTOTAL CORTO PLAZO			0.00	0.00	0.00	0.00	0.00	0.00	0.00
LARGO PLAZO									
DEUDA PÚBLICA INTERIOR									
Instituciones de Crédito			0.00	0.00	0.00	0.00	0.00	0.00	0.00
Títulos y Valores			0.00	0.00	0.00	0.00	0.00	0.00	0.00
Arrendamientos financieros			0.00	0.00	0.00	0.00	0.00	0.00	0.00
DEUDA PÚBLICA EXTERIOR									
Organismos Financieros Internacionales			0.00	0.00	0.00	0.00	0.00	0.00	0.00
Deuda Bilateral			0.00	0.00	0.00	0.00	0.00	0.00	0.00
Títulos y Valores			0.00	0.00	0.00	0.00	0.00	0.00	0.00



MUNICIPIO DE SAN JUAN HUACTZINCO TLAXCALA
 RFC: MSJ950811K8A

REPORTE ANALÍTICO DE DEUDA PÚBLICA

Periodo comprendido del 1 de Junio al 30 de Junio de 2019

DENOMINACIÓN DE LAS DEUDAS	Moneda de Contratación	Institución o País Acreedor	Saldo Anterior	Amortización Bruta	Colocación Bruta	Endeudamiento Neto del Periodo	Depuración o Conciliación del Periodo	Variación del Endeudamiento del Periodo	Saldo Actual
Arrendamientos Financieros			0.00	0.00	0.00	0.00	0.00	0.00	0.00
SUBTOTAL LARGO PLAZO			0.00	0.00	0.00	0.00	0.00	0.00	0.00
OTROS PASIVOS			158,517.24	2,666,888.95	2,663,825.49	-3,063.46	0.00	-3,063.46	155,453.78
TOTAL DEUDA Y OTROS PASIVOS			158,517.24	2,666,888.95	2,663,825.49	-3,063.46	0.00	-3,063.46	155,453.78

Bajo protesta de decir verdad declaramos que los Estados Financieros y sus notas, son razonablemente correctos y son responsabilidad del emisor.

ESTADOS UNIDOS MEXICANOS
 PRESIDENCIA MUNICIPAL
 San Juan Huactzinco Tlaxcala
 2017-2021

C. MARIBEL MUÑOZ RAMIREZ
 SINDICO MUNICIPAL

ESTADOS UNIDOS MEXICANOS
 C. P. ADOLFO ELEAZAR GONZALEZ DEL RAZO
 TESORERO MUNICIPAL


TESORERÍA MUNICIPAL
 San Juan Huactzinco Tlaxcala
 2017-2021

MUNICIPIO DE SAN JUAN HUACTZINCO TLA. TLA.
 RFC: MSJ950811K8A
 COMPORTAMIENTO PRESUPUESTAL DE INGRESOS AL 30 DE JUNIO DE 2019

000018

Descripción	Presupuesto Original	Incremento al Presupuesto (+)	Reducción al Presupuesto (-)	Trasposos Recibidos (+)	Trasposos Otorgados (-)	Presupuesto Modificado	Presupuesto Devengado (-)	Presupuesto por Devengar
0 INGRESOS DERIVADOS DE FINANCIAMIENTOS	0.00	0.00	0.00	0.00	0.00	0.00	0.00	0.00
1 IMPUESTOS	140,000.00	2,690.00	0.00	5,811.80	3,505.00	144,996.80	157,981.80	-12,985.00
2 CUOTAS Y APORT. DE SEGURIDAD SOCIAL	0.00	0.00	0.00	0.00	0.00	0.00	0.00	0.00
3 CONTRIBUCIONES DE MEJORAS	0.00	0.00	0.00	0.00	0.00	0.00	0.00	0.00
4 DERECHOS	412,000.00	6,472.00	0.00	20,422.00	12,648.00	426,246.00	375,389.42	50,856.58
5 PRODUCTOS	13,000.00	8,978.88	0.00	5.70	5.70	21,978.88	24,518.93	-2,540.05
6 APROVECHAMIENTOS	30,000.00	0.00	0.00	0.00	10,080.80	19,919.20	300.00	19,619.20
7 INGRESOS POR VENTAS DE BIENES,	0.00	0.00	0.00	0.00	0.00	0.00	0.00	0.00
PRESTACIÓN DE SERVICIOS Y OTROS INGRESOS								
8 PARTICIPACIONES, APORTACIONES, CONVENIOS, INCENTIVOS DERIV. DE LA COLAB. FISCAL Y FONDOS DIST. DE APORT	29,679,349.83	946,697.75	0.00	0.00	0.00	30,626,047.58	17,732,878.74	12,893,168.84
9 TRANSFERENCIAS, ASIGNACIONES, SUBSIDIOS Y SUBVENCIONES, Y PENSIONES Y JUBILACIONES	0.00	0.00	0.00	0.00	0.00	0.00	0.00	0.00
SUMA:	30,274,349.83	964,697.75	0.00	26,239.50	26,239.50	31,239,188.46	18,291,068.89	12,948,119.57

Bajo protesta de que los Estados Financieros y sus notas, son verdaderos y son responsabilidad del emisor.



PRESIDENCIA MUNICIPAL
 LIC. ALFREDO VALENZUELA MORA
 PRESIDENTE MUNICIPAL CONSTITUCIONAL
 Huactzinco Tlaxcala

C. MARIBEL MUÑOZ RAMIREZ
 SINDICO MUNICIPAL



TESORERIA MUNICIPAL
 San Juan Huactzinco Tlaxcala
 2017-2021

C. P. ADOLFO ELDUAR GONZALEZ DEL RAZO
 TESORERO MUNICIPAL

Descripción	Presupuesto Original	Incremento al Presupuesto (+)	Reducción al Presupuesto (-)	Traspasos Recibidos (+)	Traspasos Otorgados (-)	Presupuesto Modificado	Presupuesto Devengado (-)	Presupuesto Disponible
1000 SERVICIOS PERSONALES	14,414,000.00	65,894.13	0.00	5,650.00	5,650.00	14,479,894.13	5,749,016.59	8,730,877.54
2000 MATERIALES Y SUMINISTROS	2,048,000.00	463,312.22	0.00	28,341.07	28,341.07	2,511,312.22	1,147,861.22	1,363,451.00
3000 SERVICIOS GENERALES	5,461,528.72	828,831.91	0.00	57,563.96	57,563.96	6,290,360.63	2,848,911.31	3,441,449.32
4000 TRANSF.ASIG.SUBSIDIOS Y OTRAS AYUDAS	695,000.00	102,738.13	0.00	5,761.87	5,761.87	797,738.13	323,045.69	474,692.44
5000 BIENES MUEBLES, INMUEBLES E INTANGIBLES	760,000.00	511,253.16	0.00	0.00	0.00	1,271,253.16	574,273.96	696,979.20
6000 INVERSIÓN PÚBLICA	6,895,821.11	8,607,242.54	34,417.53	302,358.44	302,358.44	15,468,646.12	8,875,183.45	6,593,462.67
7000 INVERSIONES FINANCIERAS Y OTRAS PROV.	0.00	0.00	0.00	0.00	0.00	0.00	0.00	0.00
8000 PARTICIPACIONES Y APORTACIONES	0.00	0.00	0.00	0.00	0.00	0.00	0.00	0.00
9000 DEUDA PÚBLICA	0.00	0.00	0.00	0.00	0.00	0.00	0.00	0.00
SUMA:	30,274,349.83	10,579,272.09	34,417.53	399,675.34	399,675.34	40,819,204.39	19,518,292.22	21,300,912.17

Bajo protesta solemne declaramos que los Estados Financieros y sus notas, son verdaderos y son responsabilidad del emisor.

PRESIDENCIA MUNICIPAL
 LIC. MARIBEL MUÑOZ RAMÍREZ
 SINDICO MUNICIPAL

PRESIDENCIA MUNICIPAL CONSTITUCIONAL
 San Juan Huactzinco Tlaxcala
 2017-2021

TESORERÍA MUNICIPAL
 CTE. ADOLFO ELDENAR GONZALEZ DEL RAZO
 TESORERO MUNICIPAL

TESORERÍA MUNICIPAL
 San Juan Huactzinco Tlaxcala
 2017-2021

000021

MUNICIPIO DE SAN JUAN HUACTZINCO TLAXCALA
 RFC: MSJ950811K8A
 ESTADO DE VARIACIONES EN EL ACTIVO, PASIVO Y HACIENDA PÚBLICA/PATRIMONIO
 Periodo comprendido del 1 al 30 de Junio de 2019

Conceptos	Origen	Aplicación	Eliminación	Origen	Aplicación
ACTIVO	485,892.69	1,382,823.41	1,036,411.04	141,480.32	-
PASIVO	16,301.29	19,364.75	0.00	-	3,063.46
HACIENDA PÚBLICA/PATRIMONIO	901,606.18	1,612.00	452,474.31	447,519.87	-
SUMAS	1,403,800.16	1,403,800.16	585,936.73	589,000.19	3,063.46
EFFECTO NETO.....				585,936.73	

Bajo protesta de decir verdad declaramos que los Estados Financieros y sus notas, son razonablemente correctos y son responsabilidad del emisor.



PRESIDENCIA

LIC. MARIBEL MUÑOZ RAMÍREZ
 PRESIDENTE MUNICIPAL CONSTITUCIONAL

C. MARIBEL MUÑOZ RAMÍREZ
 SINDICO MUNICIPAL

San Juan
Huactzinco
Tlaxcala
2017-2021

C.P. ADOLFO ELEAZAR GONZÁLEZ DEL RAZO
 TESORERO MUNICIPAL



TESORERÍA
MUNICIPAL
San Juan
Huactzinco
Tlaxcala
2017-2021

000022

MUNICIPIO DE SAN JUAN HUACTZINCO TLAXCALA
 RFC: MSJ950811K8A
 ESTADO DE VARIACIONES EN EL ACTIVO, PASIVO Y HACIENDA PÚBLICA/PATRIMONIO
 Periodo comprendido del 1 al 30 de Junio de 2019

	Cifra Comparada 30 JUN 2019	Cifra Base 1 JUN 2019	Variaciones (+) (-)	ORIGEN	APLICACIÓN
ACTIVO					
ACTIVO CIRCULANTE					
EFFECTIVO Y EQUIVALENTES					
EFFECTIVO	19,633.84	21,158.61	-1,524.77	1,524.77	-
BANCOS/TESORERÍA	10,619,449.20	9,579,513.39	1,039,935.81	-	1,039,935.81
DERECHOS A RECIBIR EFFECTIVO O EQUIVALENTES					
DEUDORES DIVERSOS POR COBRAR A CORTO PLAZO	52,192.12	52,841.61	-649.49	649.49	-
OTROS DERECHOS A RECIBIR EFFECTIVO O EQUIVALENTES A CORTO PLAZO	267.14	234.58	32.56	-	32.56
DERECHOS A RECIBIR BIENES O SERVICIOS					
ANTICIPO A PROVEEDORES POR ADQUISICIÓN BIENES Y PRESTACIÓN DE SERV A C/ PLAZO	5,700.00	4,650.00	1,050.00	-	1,050.00
ANTICIPO A CONTRATISTAS POR OBRAS PÚBLICAS A CORTO PLAZO	324,003.54	30,814.50	293,189.04	-	293,189.04
INVENTARIOS					
ALMACENES					
ESTIMACIÓN POR PÉRDIDA O DETERIORO DE					
ACTIVOS CIRCULANTES					
OTROS ACTIVOS CIRCULANTES					
TOTAL ACTIVO CIRCULANTE	11,021,245.84	9,689,212.69	1,332,033.15	2,174.26	1,334,207.41
ACTIVO NO CIRCULANTE					
INVERSIONES FINANCIERAS A LARGO PLAZO					
DERECHOS A RECIBIR EFFECTIVO O EQUIVALENTES A LARGO PLAZO					
BIENES INMUEBLES, INFRAESTRUCTURA Y CONSTRUCCIONES EN PROCESO					
TERRENOS	1,908,499.40	1,908,499.40	0.00	-	-
EDIFICIOS NO HABITACIONALES	95,491.77	95,491.77	0.00	-	-
CONSTRUCCIONES EN PROCESO EN BIENES DE "DOMINIO PÚBLICO"	9,265,804.36	9,265,804.36	0.00	-	-
CONSTRUCCIONES EN PROCESO EN BIENES PROPIOS	9,238,497.67	9,722,216.10	-483,718.43	483,718.43	-
BIENES MUEBLES					
MOBILIARIO Y EQUIPO DE ADMINISTRACIÓN	1,558,415.24	1,558,415.24	0.00	-	-
MOBILIARIO Y EQUIPO EDUCACIONAL Y RECREATIVO	233,223.12	233,223.12	0.00	-	-
EQUIPO E INSTRUMENTAL MÉDICO Y DE LABORATORIO	18,244.00	18,244.00	0.00	-	-
VEHICULOS Y EQUIPO DE TRANSPORTE	7,327,639.81	7,295,639.81	32,000.00	-	32,000.00
EQUIPO DE DEFENSA Y SEGURIDAD	131,184.71	131,184.71	0.00	-	-
MAQUINARIA, OTROS EQUIPOS Y HERRAMIENTAS	2,036,109.39	2,019,493.39	16,616.00	-	16,616.00
COLECCIONES, OBRAS DE ARTE Y OBJETOS VALIOSOS	34,721.00	34,721.00	0.00	-	-
ACTIVOS INTANGIBLES					
SOFTWARE	19,000.00	19,000.00	0.00	-	-
DEPRECIACIÓN, DETERIORO Y AMORTIZACIÓN ACUMULADA DE BIENES					
DEPRECIACIÓN ACUMULADA DE BIENES MUEBLES	4,757,866.16	4,757,866.16	0.00	-	-
ACTIVOS DIFERIDOS					
ESTIMACIÓN POR PÉRDIDA O DETERIORO DE					
ACTIVOS NO CIRCULANTES					



TESORERÍA MUNICIPAL
 San Juan Huactzinco Tlaxcala
 2017-2021

PRESIDENCIA MUNICIPAL
 San Juan Huactzinco Tlaxcala
 2017-2021

MUNICIPIO DE SAN JUAN HUACTZINCO TLAXCALA
 RFC: MSJ950811K8A
 ESTADO DE VARIACIONES EN EL ACTIVO, PASIVO Y HACIENDA PÚBLICA/PATRIMONIO
 Periodo comprendido del 1 al 30 de Junio de 2019

	Cifra Comparada 30 JUN 2019	Cifra Base 1 JUN 2019	Variaciones (+) (-)	ORIGEN	APLICACIÓN
OTROS ACTIVOS NO CIRCULANTES					
TOTAL ACTIVO NO CIRCULANTE	36,624,696.63	37,059,799.06	-435,102.43	483,718.43	48,616.00
TOTAL DEL ACTIVO	47,645,942.47	46,749,011.75	896,930.72	485,892.69	1,382,823.41

Bajo protesta de decir verdad declaramos que los Estados Financieros y sus notas,
 son razonablemente correctos y son responsabilidad del emisor.



**PRESIDENCIA
 MUNICIPAL**
 LIC. ALFREDO VALENCIA MUÑOZ
 PRESIDENTE MUNICIPAL CONSTITUCIONAL

C. MARIBEL MUÑOZ RAMIREZ
 SINDICO MUNICIPAL

San Juan
 Huactzinco
 Tlaxcala
 2017-2021

C.P. ADOLFO ELEAZAR GONZALEZ DEL RAZO
 TESORERO MUNICIPAL



**TESORERÍA
 MUNICIPAL**
 San Juan
 Huactzinco
 Tlaxcala
 2017-2021

MUNICIPIO DE SAN JUAN HUACTZINCO TLAXCALA
RFC: MSJ950811K8A
ESTADO DE VARIACIONES EN EL ACTIVO, PASIVO Y HACIENDA PÚBLICA/PATRIMONIO
Periodo comprendido del 1 al 30 de Junio de 2019

000024

	Cifra Comparada 30 JUN 2019	Cifra Base 1 JUN 2019	Variaciones (+) (-)	ORIGEN	APLICACIÓN
PASIVO					
PASIVO CIRCULANTE					
CUENTAS POR PAGAR A CORTO PLAZO					
SERVICIOS PERSONALES POR PAGAR A CORTO PLAZO	20,238.22	39,602.97	-19,364.75	-	19,364.75
PROVEEDORES POR PAGAR A CORTO PLAZO	1,000.00	1,000.00	0.00	-	-
RETENCIONES Y CONTRIBUCIONES POR PAGAR A CORTO PLAZO	103,365.06	92,031.51	11,333.55	11,333.55	-
DOCUMENTOS POR PAGAR A CORTO PLAZO					
OTROS DOCUMENTOS POR PAGAR A CORTO PLAZO	30,850.50	25,882.76	4,967.74	4,967.74	-
PORCIÓN A CORTO PLAZO DE LA DEUDA PÚBLICA A LARGO PLAZO					
TÍTULOS Y VALORES A CORTO PLAZO					
PASIVOS DIFERIDOS A CORTO PLAZO					
FONDOS Y BIENES DE TERCEROS EN GARANTÍA Y/O ADMINISTRACIÓN A CORTO PLAZO					
PROVISIONES A CORTO PLAZO					
OTROS PASIVOS A CORTO PLAZO					
TOTAL PASIVO CIRCULANTE	155,453.78	158,517.24	-3,063.46	16,301.29	19,364.75
PASIVO NO CIRCULANTE					
CUENTAS POR PAGAR A LARGO PLAZO					
DOCUMENTOS POR PAGAR A LARGO PLAZO					
DEUDA PÚBLICA A LARGO PLAZO					
PASIVOS DIFERIDOS A LARGO PLAZO					
FONDOS Y BIENES DE TERCEROS EN GARANTÍA Y/O ADMINISTRACIÓN A LARGO PLAZO					
PROVISIONES A LARGO PLAZO					
TOTAL PASIVO NO CIRCULANTE	0.00	0.00	0.00		
TOTAL DEL PASIVO	155,453.78	158,517.24	-3,063.46	16,301.29	19,364.75
PATRIMONIO					
HACIENDA PÚBLICA/ PATRIMONIO					
HACIENDA PÚBLICA/PATRIMONIO CONTRIBUIDO					
APORTACIONES					
APORTACIONES	8,963,287.89	8,963,287.89	0.00		
DONACIONES DE CAPITAL					
ACTUALIZACIÓN DE LA HACIENDA PÚBLICA/PATRIMONIO					
TOTAL HACIENDA PÚBLICA/PATRIMONIO CONTRIBUIDO	8,963,287.89	8,963,287.89	0.00		
HACIENDA PÚBLICA /PATRIMONIO GENERADO					
RESULTADOS DEL EJERCICIO (AHORRO/ DESAHORRO)					
RESULTADO DEL EJERCICIO	452,474.31	-449,131.87	901,606.18	901,606.18	-
RESULTADOS DE EJERCICIOS ANTERIORES					
RESULTADOS DEL EJERCICIO 2007 Y	293,991.66	293,991.66	0.00	-	-



TESORERÍA MUNICIPAL
San Juan Huactzinco Tlaxcala
2017-2021




PRESIDENCIA MUNICIPAL
San Juan Huactzinco Tlaxcala
2017-2021

MUNICIPIO DE SAN JUAN HUACTZINCO TLAXCALA
 RFC: MSJ950811K8A
 ESTADO DE VARIACIONES EN EL ACTIVO, PASIVO Y HACIENDA PÚBLICA/PATRIMONIO
 Periodo comprendido del 1 al 30 de Junio de 2019

	Cifra Comparada 30 JUN 2019	Cifra Base 1 JUN 2019	Variaciones (+) (-)	ORIGEN	APLICACIÓN
ANTERIORES					
RESULTADO DEL EJERCICIO 2008	-1,172,859.98	-1,172,859.98	0.00	-	-
RESULTADO DEL EJERCICIO 2009	-499,682.51	-499,682.51	0.00	-	-
RESULTADO DEL EJERCICIO 2010	-1,085,649.69	-1,085,649.69	0.00	-	-
RESULTADO DEL EJERCICIO 2011	-1,566,698.29	-1,566,698.29	0.00	-	-
RESULTADO DEL EJERCICIO 2012	58,379.84	58,379.84	0.00	-	-
RESULTADO DEL EJERCICIO 2013	7,518,590.39	7,518,590.39	0.00	-	-
RESULTADOS DE ADMINISTRACIÓN 2014-2016	10,969,726.45	10,969,726.45	0.00	-	-
RESULTADOS DE ADMINISTRACIÓN 2017-2021	14,043,196.28	14,044,808.28	-1,612.00	-	1,612.00
REVALÚOS					
RESERVAS					
RECTIFICACIONES DE RESULTADOS DE EJERCICIOS ANTERIORES					
TOTAL HACIENDA PUBLICA /PATRIMONIO GENERADO	29,011,468.48	28,111,474.30	899,994.18	901,606.18	1,612.00
EXCESO O INSUFICIENCIA EN LA ACTUALIZACION DE LA HACIENDA PUBLICA/PATRIMONIO					
RESULTADO POR POSICIÓN MONETARIA					
RESULTADO POR TENENCIA DE ACTIVOS NO MONETARIOS					
TOTAL EXCESO O INSUFICIENCIA EN LA ACTUALIZACION DE LA HACIENDA PUBLICA/PATRIMONIO	0.00	0.00	0.00	-	-
TOTAL DEL PATRIMONIO/HACIENDA PÚBLICA	37,974,756.37	37,074,762.19	899,994.18	901,606.18	1,612.00
PASIVO MAS APORTACIÓN	38,130,210.15	37,233,279.43	896,930.72	917,907.47	20,976.75

Bajo protesta de decir verdad declaramos que los Estados Financieros y sus notas, son verdaderamente correctos y son responsabilidad del emisor.


PRESIDENCIA MUNICIPAL
 LIC. ALFREDO VALENCIA MUÑOZ
 PRESIDENTE MUNICIPAL INSTITUCIONAL
Huactzinco Tlaxcala
 2017-2021

C. MARIBEL MUÑOZ RAMIREZ
 SINDICO MUNICIPAL

C.P. ADOLFO ELEAZAR GONZALEZ DEL RAZO
 TESORERO MUNICIPAL



TESORERÍA MUNICIPAL
 San Juan
 Huactzinco
 Tlaxcala
 2017-2021

MUNICIPIO DE SAN JUAN HUACTZINCO TLAXCALA
 RFC: MSJ950811K8A
 ESTADO DE ORIGEN Y APLICACIÓN DE RECURSOS
 Periodo comprendido del 1 al 30 de Junio de 2019

000026

ORIGEN DE RECURSOS		APLICACIÓN DE RECURSOS	
Capítulo		Capítulo	
IMPUESTOS SOBRE EL PATRIMONIO	148,353.80	REMUNERACIONES AL PERSONAL DE CARÁCTER P	5,373,209.51
ACCESORIOS DE IMPUESTOS	9,628.00	REMUNERACIONES ADICIONALES Y ESPECIALES	183,473.76
DERECHOS POR PRESTACIÓN DE SERVICIOS	374,583.42	OTRAS PRESTACIONES SOCIALES Y ECONÓMICAS	192,333.32
ACCESORIOS DE DERECHOS	806.00	MATERIALES DE ADMINISTRACIÓN, EMISIÓN DE	256,009.02
PRODUCTOS	24,518.93	ALIMENTOS Y UTENSILIOS	92,390.43
MULTAS	300.00	MATERIAS PRIMAS Y MATERIALES DE PRODUCCI	445.44
PARTICIPACIONES	11,128,880.62	MATERIALES Y ARTÍCULOS DE CONSTRUCCIÓN Y	70,809.47
APORTACIONES	6,598,848.12	PRODUCTOS QUÍMICOS, FARMACÉUTICOS Y DE L	38,531.14
CONVENIOS	5,150.00	COMBUSTIBLES, LUBRICANTES Y ADITIVOS	464,316.97
		VESTUARIO, BLANCOS, PRENDAS DE PROTECCIÓ	105,447.23
		MATERIALES Y SUMINISTROS PARA SEGURIDAD	10,379.80
		HERRAMIENTAS, REFACCIONES Y ACCESORIOS M	109,531.72
		SERVICIOS BÁSICOS	1,306,049.52
		SERVICIOS DE ARRENDAMIENTO	106,300.21
		SERVICIOS PROFESIONALES, CIENTÍFICOS Y T	58,934.15
		SERVICIOS FINANCIEROS, BANCARIOS Y COMER	9,628.57
		SERVICIOS DE INSTALACIÓN, REPARACIÓN, MA	610,868.55
		SERVICIOS DE COMUNICACIÓN SOCIAL Y PUBLI	63,340.23
		SERVICIOS DE TRASLADO Y VIÁTICOS	20,074.99
		SERVICIOS OFICIALES	441,400.50
		OTROS SERVICIOS GENERALES	232,314.59
		AYUDAS SOCIALES A PERSONAS	204,383.49
		BECAS	37,081.09
		AYUDAS SOCIALES A INSTITUCIONES	81,581.11
		CONSTRUCCION EN BIENES NO CAPITALIZABLE	7,769,759.77
Total de Origen de Recursos	18,291,068.89	Total de Aplicación de Recursos	17,838,594.58
Efecto Neto de las Cuentas de Balance	585,936.73	Saldo Final	10,639,083.04
Efecto Cuentas Activo	141,480.32		
Efecto Cuentas Pasivo	-3,063.46		
Efecto Cuentas Patrimonio	447,519.87		
Subtotal	18,877,005.62	Demostración del Saldo Final	
Saldo Anterior	9,600,672.00	CAJA	19,633.84
Total.....	28,477,677.62	BANCOS	10,619,449.20
		INVERSIONES	0.00
		Aplicación.....	28,477,677.62

Bajo protesta de decir verdad declaramos que los Estados Financieros y sus notas, son fielmente correctos y son responsabilidad del emisor.



PRESIDENCIA MUNICIPAL
 San Juan Huactzinco Tlaxcala
 2017-2021

LIC. ALFREDO VALENCIA MUÑOZ
 PRESIDENTE MUNICIPAL CONSTITUCIONAL

C. MARIBEL MUÑOZ RAMIREZ
 SINDICO MUNICIPAL

C.P. ADOLFO ELEAZAR GONZALEZ DEL RAZO
 TESORERO MUNICIPAL



TESORERÍA MUNICIPAL
 San Juan Huactzinco Tlaxcala

MUNICIPIO DE SAN JUAN HUACTZINCO TLAXCALA
 RFC: MSJ950811K8A
 COMPORTAMIENTO DE OBRAS Y ACCIONES CON CARGO A LA INVERSIÓN PÚBLICA
 Periodo comprendido del 1 al 30 de Junio de 2019

Fuente, COG y Obra	Nombre de la Obra, Descripción y Comentarios	Localidad	Modalidad de Ejecución	Importe Asig/Autorizado	Importe Aplicado En el Periodo	Importe Aplicado Acumulado	% Avance Financ Físico
1.01	INGRESOS FISCALES						
6.2.4.2	CONST.D/OBRAS D/URB.P/LA DOT.D/SERV.						
IF/18/053/001	SUMINISTRO Y CLOCACION DE APARATOS EJER	SAN JUAN HUACTZINCO	POR CONTRATO	191,712.77	0.00	191,712.77	100.00
	SUMINISTRO Y COLOCACION	SAN JUAN HUACTZINCO					
	COMENTARIOS DEL AVANCE FÍSICO:						
	SUBTOTAL INGRESOS FISCALES.....			191,712.77	0.00	191,712.77	
5.01	(ETIQ) FDO. APORT. P/LA INFRAESTRUC. SOCIAL MUNICIPAL (FISM)						
6.1.1.1.3	AMP.Y REHAB. D/L CONSTRUC.HABITACIONALES						
FISM/18/053/014	SUMINISTRO E INSTALACION 22 CALENTADORES	SAN JUAN HUACTZINCO	POR CONTRATO	193,362.36	0.00	193,362.36	100.00
	SUMINISTRO Y COLOCACION	SAN JUAN HUACTZINCO					
	COMENTARIOS DEL AVANCE FÍSICO:						
FISM/18/053/015	CONSTRUCCION DE TECHO FIERRE	SAN JUAN HUACTZINCO	POR CONTRATO	247,187.88	0.00	247,187.88	100.00
	ALBAÑILERIA	SAN JUAN HUACTZINCO					
	COMENTARIOS DEL AVANCE FÍSICO:						
6.2.4.2	CONST.D/OBRAS D/URB.P/LA DOT.D/SERV.						
FISM 2019	FISM 2019 OBRAS DE URBANIZACION	SAN JUAN HUACTZINCO	POR CONTRATO	6,339,373.88	0.00	0.00	0.00
	OBRAS DE URBANIZACION	SAN JUAN HUACTZINCO					
	COMENTARIOS DEL AVANCE FÍSICO:						
FISM/19/053/019	MEJORAMIENTO DE ALUMBRADO PUBLICO	SAN JUAN HUACTZINCO	POR CONTRATO	199,920.00	199,920.00	199,920.00	100.00
	COMENTARIOS DEL AVANCE FÍSICO:	VARIAS CALLES					
	27 JUN SIN COMENTARIOS CAPTURADOS						
FISM/19/053/022	MEJORAMIENTO DE ALUMBRADO PUBLICO	SAN JUAN HUACTZINCO	POR CONTRATO	102,438.44	102,438.44	102,438.44	100.00
	COMENTARIOS DEL AVANCE FÍSICO:	VARIAS CALLES					



000027

MUNICIPIO DE SAN JUAN HUACTZINCO TLAXCALA
 RFC: MSJ950811K8A
 COMPORTAMIENTO DE OBRAS Y ACCIONES CON CARGO A LA INVERSIÓN PÚBLICA
 Periodo comprendido del 1 al 30 de Junio de 2019

Fuente, COG y Obra	Nombre de la Obra, Descripción y Comentarios	Localidad	Modalidad de Ejecución	Importe Asig/Autorizado	Importe En el Periodo	Aplicado Acumulado	% Avance Financ Físico
27 JUN SIN COMENTARIOS CAPTURADOS							
SUBTOTAL (ETIQ) FDO. AFORT. P/LA INFRAESTRUC. SOCIAL MUNICIPAL (FISM)				7,082,282.56	302,358.44	742,908.68	
5.02	(ETIQ) FDO. AFORT. P/EL FORTALECIMIENTO D/LOS MPIO (FORTAMUN-DF)						
6.2.4.2	CONST.D/OBRAS D/URB.P/LA DOT.D/SERV.						
FEM 2019	FFM 2019 REHABILITACION DE ALUMBRADO PUB	SAN JUAN HUACTZINCO	FOR CONTRATO	140,000.00	0.00	0.00	0.00
	REHABILITACION DE ALUMBRADO PUBLICO COMENTARIOS DEL AVANCE FÍSICO:	SAN JUAN HUACTZINCO					
SUBTOTAL (ETIQ) FDO. AFORT. P/EL FORTALECIMIENTO D/LOS MPIO (FORTAMUN-DF)				140,000.00	0.00	0.00	
5.18	(ETIQ) PRODDER						
6.2.4.2	CONST.D/OBRAS D/URB.P/LA DOT.D/SERV.						
PRODDER/18/053/01	CONSTRUCCION DE RED DE AGUA POTABLE DE 2 PRELIMINARES, AGUA POTABLE LIMPIEZA COMENTARIOS DEL AVANCE FÍSICO:	SAN JUAN HUACTZINCO CALLEN 2DA PRIVADA BUENA VISTA	FOR CONTRATO	30,827.01	0.00	30,827.01	100.00
SUBTOTAL (ETIQ) PRODDER				30,827.01	0.00	30,827.01	
5.52	FORTALECIMIENTO FINANCIERO 2016						
6.2.4.2	CONST.D/OBRAS D/URB.P/LA DOT.D/SERV.						
FORFIN/18/053/001	CONSTRUCCION DE PAVIMENTO DE ADOQUIN GUA PRELIMINARES GUARNICIONES BANQUETA PAVI MENTO DE ADOQUIN ALUMBRADO PUBLICO COMENTARIOS DEL AVANCE FÍSICO:	SAN JUAN HUACTZINCO C NUEVA DEL PANTEON PRIMERA ETAPA	FOR CONTRATO	3,250,818.86	0.00	3,250,818.86	100.00
FORFIN/18/053/003	CONSTRUCCION DE PAVIMENTO DE ADOCRETO PRELIMINARES MAPOSTERIA, PAVIMENTO DE ADOQUIN HERRERIA ILUMINACION BANQUETA	SAN JUAN HUACTZINCO CALLE VISTA HERMOSA SUR	FOR CONTRATO	2,497,500.00	0.00	2,497,500.00	100.00



000028



MUNICIPIO DE SAN JUAN HUACTZINCO TLAXCALA
 RFC: MSJ950811K8A
 COMPORTAMIENTO DE OBRAS Y ACCIONES CON CARGO A LA INVERSIÓN PÚBLICA
 Periodo comprendido del 1 al 30 de Junio de 2019

Fuente, COG y Obra	Nombre de la Obra, Descripción y Comentarios	Localidad	Modalidad de Ejecución	Importe Asig/Autorizado	Importe Aplicado Acumulado	% Avance Financ Físico
	COMENTARIOS DEL AVANCE FÍSICO:					
	SUBTOTAL FORTALECIMIENTO FINANCIERO 2016.....			5,748,318.86	5,748,318.86	
6.01	PARTICIPACIONES E INCENTIVOS ECONOMICOS					
6.2.4.2	CONST.D/OBRAS D/URB.P/LA DOT.D/SERV.					
FGP/053/18/003	CONSTRUCCION DE DRENAJE SANITARIO DE 12" CALLE FRANCISCO VILLA ENTRE CORREGIDORA Y JOSE MARIA MORELOS COMENTARIOS DEL AVANCE FÍSICO:		FOR CONTRATO	23,592.74	23,592.74	100.00
FGP/18/053/002	CONSTRUCCION DE BANQUETAS PERIMETRAL EN GIMNASIO AL AIRE LIBRE COMENTARIOS DEL AVANCE FÍSICO:		FOR CONTRATO	35,537.11	35,537.11	100.00
FGP/18/053/006	CONSTRUCCION DE VELARIA EN EXPLANADA EN CENTRO CULTURAL COMENTARIOS DEL AVANCE FÍSICO:		FOR CONTRATO	152,969.34	152,969.34	100.00
FGP/18/053/009	SUMINISTRO Y COLOCACION DE PROYECTOR LED EN EL CENTRO CULTURAL COMENTARIOS DEL AVANCE FÍSICO: 30 JUN SIN COMENTARIOS CAPTURADOS	SAN JUAN HUACTZINCO AV 16 DE SEPTIEMBRE	FOR CONTRATO	21,228.00	21,228.00	100.00
FGP/18/053/004	SUMINISTRO Y COLOCACION DE PROYECTOR LED RGB DE 400 W COMENTARIOS DEL AVANCE FÍSICO:		FOR CONTRATO	55,332.00	55,332.00	100.00
GC/17/053/010	CONSTRUCCION DE RES DE AGUA POTABLE 2" PRELIMINARES, AGUA POTABLE, LIMPIEZA COMENTARIOS DEL AVANCE FÍSICO:	SAN JUAN HUACTZINCO SAN JUAN HUACTZINCO	FOR CONTRATO	34,633.18	34,633.18	100.00



000029



MUNICIPIO DE SAN JUAN HUACTZINCO TLAXCALA

RFC: MSJ950811K8A

BALANZA DE COMPROBACIÓN DE JUNIO 2019

		SALDO ANT.:	CARGOS:	ABONOS:	SALDO:
1	ACTIVO	37,233,279.43	8,590,266.76	7,693,336.04	38,130,210.15
1.1	ACTIVO CIRCULANTE	9,689,212.69	7,969,082.67	6,637,049.52	11,021,245.84
1.1.1	EFFECTIVO Y EQUIVALENTES	9,600,672.00	3,819,995.25	2,781,584.21	10,639,083.04
1.1.1.1	EFFECTIVO	21,158.61	58,375.00	59,899.77	19,633.84
1.1.1.1.1	CAJA DE LA TESORERÍA	21,158.61	58,375.00	59,899.77	19,633.84
1.1.1.1.1.12	19 CAJA DE TESORERIA	21,158.61	58,375.00	59,899.77	19,633.84
1.1.1.2	BANCOS/TESORERÍA	9,579,513.39	3,761,620.25	2,721,684.44	10,619,449.20
1.1.1.2.8	EJERCICIO FISCAL 2017	11,777.60	0.00	1,392.00	10,385.60
1.1.1.2.8.2	17 GTO CORRIENTE HSBC 4060087855	11,777.60	0.00	1,392.00	10,385.60
1.1.1.2.9	EJERCICIO FISCAL 2018	2,692,031.71	517.22	563,727.17	2,128,821.76
1.1.1.2.9.1	18 ING. FISCALES HSBC 4058969486	59,806.10	0.00	0.00	59,806.10
1.1.1.2.9.2	18 FONDO GRAL DE PARTICIPACIONES HSBC 4058969494	2,618,026.77	517.22	562,115.17	2,056,428.82
1.1.1.2.9.9	18 FISM FONDO INFRAESTRUCTURA SOC. HSBC 4058969510	12,586.42	0.00	0.00	12,586.42
1.1.1.2.9.18	18 FORTALECIMIENTO FIN P INVERSION-3 HSBC 4061426862	1,612.42	0.00	1,612.00	0.42
1.1.1.2.10	EJERCICIO FISCAL 2019	6,875,704.08	3,761,103.03	2,156,565.27	8,480,241.84
1.1.1.2.10.1	19 INGRESOS PROPIOS HSBC 4062307558	99,907.31	59,909.94	64,576.26	95,240.99
1.1.1.2.10.2	19 FONDO GRAL PARTICIPACIONES HSBC 4062307566	1,499,191.06	1,289,840.44	873,144.15	1,915,887.35
1.1.1.2.10.3	19 FONDO DE FOMENTO MUNICIPAL HSBC 4062307574	464,155.12	326,650.11	496,744.77	294,060.46
1.1.1.2.10.4	19 ING DERIVADOS FUENTES LOC HSBC 4062307624	21,276.86	29,553.47	2,988.00	47,842.33
1.1.1.2.10.5	19 IMPTO ESP S/ PROD Y SERV HSBC 4062307590	72,439.92	9,167.15	0.00	81,607.07
1.1.1.2.10.6	19 FONDO DE FISCALIZACION HSBC 4062307592	26,866.92	34,686.23	24,199.83	37,353.32
1.1.1.2.10.7	19 FONDO DE COMPENSACION ISAN HSBC 4062307608	7,658.41	1,546.12	0.00	9,204.53
1.1.1.2.10.8	19 INC DERIVADOS COLAB FISCAL HSBC 4062307616	36,439.79	5,067.59	0.00	41,507.38
1.1.1.2.10.9	19 INC P/LA VTA FINAL GAS DIE HSBC 4062307640	77,606.93	21,565.54	0.00	99,172.47
1.1.1.2.10.10	19 FONDO DE COMPENSACION HSBC 4062307632	163,429.13	58,187.88	23,750.00	197,867.01
1.1.1.2.10.12	19 FISM HSBC 4062334776	3,321,439.98	664,455.55	300,922.23	3,684,973.30
1.1.1.2.10.13	19 FORTAMUN HSBC 4062334784	582,669.89	435,679.06	362,466.95	655,882.00
1.1.1.2.10.14	19 REGISTRO CIVIL HSBC4062334750	47,122.19	11,694.44	7,773.08	51,043.55
1.1.1.2.10.15	19 IMPUESTO S/ LA RENTA HSBC 4062334768	455,500.57	76,440.05	0.00	531,940.62
1.1.1.2.10.16	19 FONDO DE ACCIONES P/ FORTALECIMIENTO AL CAMPO HSBC 4062334800	0.00	420,020.95	0.00	420,020.95
1.1.1.2.10.17	19 FONDO P/FORTALECIMIENTO DE OBRAS Y ACCIONES MUN HSBC 4062334818	0.00	316,638.51	0.00	316,638.51
1.1.2	DERECHOS A RECIBIR EFFECTIVO O EQUIVALENTES	53,076.19	3,823,933.88	3,824,550.81	52,459.26
1.1.2.3	DEUDORES DIVERSOS POR COBRAR A CORTO PLAZO	52,841.61	33,298.84	33,948.33	52,192.12
1.1.2.3.1	GASTOS A COMPROBAR	41,021.05	33,298.84	33,948.33	40,371.56
1.1.2.3.1.9	2018 GASTOS A COMPROBAR	11,561.14	0.00	0.00	11,561.14
1.1.2.3.1.10	2019 GASTOS A COMPROBAR	29,459.91	33,298.84	33,948.33	28,810.42
1.1.2.3.2	RESPONSABILIDAD DE FUNCIONARIOS PÚBLICOS	11,820.56	0.00	0.00	11,820.56



TESORERÍA
MUNICIPAL
San Juan
Huactzinco
Tlaxcala
2017-2021



PRESIDENCIA
MUNICIPAL
San Juan
Huactzinco
Tlaxcala
2017-2021

MUNICIPIO DE SAN JUAN HUACTZINCO TLAXCALA

RFC: MSJ950811K8A

BALANZA DE COMPROBACIÓN DE JUNIO 2019

	SALDO ANT.:	CARGOS:	ABONOS:	SALDO:	
1.1.2.3.2.4	2013 RESPONSABILIDAD FUNCIONARIOS PÚBLICOS	6,000.00	0.00	0.00	6,000.00
1.1.2.3.2.10	2019 RESPONSABILIDAD FUNCIONARIOS PÚBLICOS	5,820.56	0.00	0.00	5,820.56
1.1.2.4	INGRESOS POR RECUPERAR A CORTO PLAZO	0.00	3,789,416.48	3,789,416.48	0.00
1.1.2.4.4	INGRESOS POR RECUPERAR A CORTO PLAZO 2019	0.00	3,789,416.48	3,789,416.48	0.00
1.1.2.4.4.1	IMPUESTO PREDIAL	0.00	5,119.00	5,119.00	0.00
1.1.2.4.4.2	DERECHOS PRESTADOS PRESIDENCIA	0.00	55,327.00	55,327.00	0.00
1.1.2.4.4.3	DERECHOS SERV AGUA POTABLE	0.00	27,250.00	27,250.00	0.00
1.1.2.4.4.4	PARTICIPACIONES E INCENTIVOS ECONOMICOS	0.00	2,600,783.96	2,600,783.96	0.00
1.1.2.4.4.5	APORTACIONES FEDERALES	0.00	1,099,808.02	1,099,808.02	0.00
1.1.2.4.4.6	INTERESES GENERADOS	0.00	1,128.50	1,128.50	0.00
1.1.2.9	OTROS DERECHOS A RECIBIR EFECTIVO O EQUIVALENTES A CORTO PLAZO	234.58	1,218.56	1,186.00	267.14
1.1.2.9.1	SUBSIDIO AL EMPLEO	234.58	1,218.56	1,186.00	267.14
1.1.3	DERECHOS A RECIBIR BIENES O SERVICIOS	35,464.50	325,153.54	30,914.50	329,703.54
1.1.3.1	ANTICIPO A PROVEEDORES POR ADQUISICIÓN BIENES Y PRESTACIÓN DE SERV A C/ PLAZO	4,650.00	1,150.00	100.00	5,700.00
1.1.3.1.10	2019 ANTICIPO A PROV BIENES Y SERV	4,650.00	1,150.00	100.00	5,700.00
1.1.3.4	ANTICIPO A CONTRATISTAS POR OBRAS PÚBLICAS A CORTO PLAZO	30,814.50	324,003.54	30,814.50	324,003.54
1.1.3.4.9	2018 ANTICIPO A CONTRATISTAS	30,814.50	0.00	30,814.50	0.00
1.1.3.4.10	2019 ANTICIPO A CONTRATISTAS	0.00	324,003.54	0.00	324,003.54
1.2	ACTIVO NO CIRCULANTE	27,544,066.74	621,184.09	1,056,286.52	27,108,964.31
1.2.3	BIENES INMUEBLES, INFRAESTRUCTURA Y CONSTRUCCIONES EN PROCESO	20,992,011.63	572,568.09	1,056,286.52	20,508,293.20
1.2.3.1	TERRENOS	1,908,499.40	0.00	0.00	1,908,499.40
1.2.3.3	EDIFICIOS NO HABITACIONALES	95,491.77	0.00	0.00	95,491.77
1.2.3.5	CONSTRUCCIONES EN PROCESO EN BIENES DE DOMINIO PÚBLICO	9,265,804.36	0.00	0.00	9,265,804.36
1.2.3.5.2	EDIFICACIÓN NO HABITACIONAL EN PROCESO	426,194.16	0.00	0.00	426,194.16
1.2.3.5.2.2	CONSTRUCCIÓN NUEVA PARA EDIFICACIÓN NO HABITACIONAL	426,194.16	0.00	0.00	426,194.16
1.2.3.5.3	CONSTRUCCIÓN DE OBRAS PARA EL ABASTECIMIENTO DE AGUA, PETRÓLEO, GAS, ELECTRICIDAD Y TELECOMUNICACION	261,896.34	0.00	0.00	261,896.34
1.2.3.5.3.2	CONSTRUCCIÓN DE OBRAS PARA EL ABASTECIMIENTO DE AGUA, PETRÓLEO, GAS, ELECTRICIDAD Y TELECOMUNICACION	261,896.34	0.00	0.00	261,896.34
1.2.3.5.4	DIVISIÓN DE TERRENOS Y CONSTRUCCIÓN DE OBRAS DE URBANIZACIÓN EN PROCESO	8,577,713.86	0.00	0.00	8,577,713.86
1.2.3.5.4.1	ESTUDIOS Y PROYECTOS	148,532.49	0.00	0.00	148,532.49
1.2.3.5.4.2	CONSTRUCCIÓN DE OBRAS DE URBANIZACIÓN PARA LA DOTACIÓN DE SERVICIOS	5,622,587.13	0.00	0.00	5,622,587.13
1.2.3.5.4.3	AMPLIACIÓN DE REHABILITACIÓN DE OBRAS DE URBANIZACIÓN	2,806,594.24	0.00	0.00	2,806,594.24
1.2.3.6	CONSTRUCCIONES EN PROCESO EN BIENES PROPIOS	9,722,216.10	572,568.09	1,056,286.52	9,238,497.67
1.2.3.6.2	EDIFICACIÓN NO HABITACIONAL EN PROCESO	557,906.71	0.00	0.00	557,906.71
1.2.3.6.2.2	CONSTRUCCIÓN NUEVA PARA EDIFICACIÓN NO HABITACIONAL	557,906.71	0.00	0.00	557,906.71
1.2.3.6.4	DIVISIÓN DE TERRENOS Y CONSTRUCCIÓN DE OBRAS DE URBANIZACIÓN EN PROCESO	9,164,309.39	572,568.09	1,056,286.52	8,680,590.96
1.2.3.6.4.2	CONSTRUCCIÓN DE OBRAS DE URBANIZACIÓN PARA LA DOTACIÓN DE SERVICIOS	523,879.75	323,586.44	323,586.44	523,879.75
1.2.3.6.4.3	AMPLIACIÓN DE REHABILITACIÓN DE OBRAS DE URBANIZACIÓN	8,640,429.64	248,981.65	732,700.08	8,156,711.21



TESORERÍA
MUNICIPAL
San Juan
Huactzinco
Tlaxcala
2017-2021



PRESIDENCIA
MUNICIPAL
San Juan
Huactzinco
Tlaxcala
2017-2021

MUNICIPIO DE SAN JUAN HUACTZINCO TLAXCALA

003033

RFC: MSJ950811K8A

BALANZA DE COMPROBACIÓN DE JUNIO 2019

		SALDO ANT.:	CARGOS:	ABONOS:	SALDO:
1.2.4	BIENES MUEBLES	11,290,921.27	48,616.00	0.00	11,339,537.27
1.2.4.1	MOBILIARIO Y EQUIPO DE ADMINISTRACIÓN	1,558,415.24	0.00	0.00	1,558,415.24
1.2.4.1.1	MUEBLES DE OFICINA Y ESTANTERÍA	524,109.50	0.00	0.00	524,109.50
1.2.4.1.2	MUEBLES, EXCEPTO DE OFICINA Y ESTANTERÍA	72,581.83	0.00	0.00	72,581.83
1.2.4.1.3	EQUIPO DE CÓMPUTO Y DE TECNOLOGÍAS DE LA INFORMACIÓN	865,778.20	0.00	0.00	865,778.20
1.2.4.1.9	OTROS MOBILIARIOS Y EQUIPOS DE ADMINISTRACIÓN	95,945.71	0.00	0.00	95,945.71
1.2.4.2	MOBILIARIO Y EQUIPO EDUCACIONAL Y RECREATIVO	233,223.12	0.00	0.00	233,223.12
1.2.4.2.1	EQUIPOS Y APARATOS AUDIOVISUALES	139,778.43	0.00	0.00	139,778.43
1.2.4.2.2	APARATOS DEPORTIVOS	11,136.00	0.00	0.00	11,136.00
1.2.4.2.3	CÁMARAS FOTOGRAFICAS Y DE VIDEO	30,894.00	0.00	0.00	30,894.00
1.2.4.2.9	OTRO MOBILIARIO Y EQUIPO EDUCACIONAL Y RECREATIVO	51,414.69	0.00	0.00	51,414.69
1.2.4.3	EQUIPO E INSTRUMENTAL MÉDICO Y DE LABORATORIO	18,244.00	0.00	0.00	18,244.00
1.2.4.3.1	EQUIPO MÉDICO Y DE LABORATORIO	6,990.00	0.00	0.00	6,990.00
1.2.4.3.2	INSTRUMENTAL MÉDICO Y DE LABORATORIO	11,254.00	0.00	0.00	11,254.00
1.2.4.4	VEHICULOS Y EQUIPO DE TRANSPORTE	7,295,639.81	32,000.00	0.00	7,327,639.81
1.2.4.4.1	VEHÍCULOS Y EQUIPO TERRESTRE	7,295,639.81	0.00	0.00	7,295,639.81
1.2.4.4.9	OTROS EQUIPOS DE TRANSPORTE	0.00	32,000.00	0.00	32,000.00
1.2.4.5	EQUIPO DE DEFENSA Y SEGURIDAD	131,184.71	0.00	0.00	131,184.71
1.2.4.5.1	EQUIPO DE DEFENSA Y SEGURIDAD	131,184.71	0.00	0.00	131,184.71
1.2.4.6	MAQUINARIA, OTROS EQUIPOS Y HERRAMIENTAS	2,019,493.39	16,616.00	0.00	2,036,109.39
1.2.4.6.1	MAQUINARIA Y EQUIPO AGROPECUARIO	867,146.00	0.00	0.00	867,146.00
1.2.4.6.3	MAQUINARIA Y EQUIPO DE CONSTRUCCIÓN	647,886.00	0.00	0.00	647,886.00
1.2.4.6.5	EQUIPO DE COMUNICACIÓN Y TELECOMUNICACIÓN	253,070.65	0.00	0.00	253,070.65
1.2.4.6.6	EQUIPOS DE GENERACIÓN ELÉCTRICA, APARATOS Y ACCESORIOS ELÉCTRICOS	203,343.15	0.00	0.00	203,343.15
1.2.4.6.7	HERRAMIENTAS Y MÁQUINAS-HERRAMIENTA	48,047.59	16,616.00	0.00	64,663.59
1.2.4.7	COLECCIONES, OBRAS DE ARTE Y OBJETOS VALIOSOS	34,721.00	0.00	0.00	34,721.00
1.2.4.7.1	BIENES ARTÍSTICOS, CULTURALES Y CIENTÍFICOS	34,721.00	0.00	0.00	34,721.00
1.2.5	ACTIVOS INTANGIBLES	19,000.00	0.00	0.00	19,000.00
1.2.5.1	SOFTWARE	19,000.00	0.00	0.00	19,000.00
1.2.5.1.1	SOFTWARE	19,000.00	0.00	0.00	19,000.00
1.2.6	DEPRECIACIÓN, DETERIORO Y AMORTIZACIÓN ACUMULADA DE BIENES	4,757,866.16	0.00	0.00	4,757,866.16
1.2.6.3	DEPRECIACIÓN ACUMULADA DE BIENES MUEBLES	4,757,866.16	0.00	0.00	4,757,866.16
1.2.6.3.1	MOBILIARIO Y EQUIPO DE ADMINISTRACIÓN	488,364.30	0.00	0.00	488,364.30
1.2.6.3.1.1	MUEBLES DE OFICINA Y ESTANTERÍA	172,011.01	0.00	0.00	172,011.01
1.2.6.3.1.2	MUEBLES EXCEPTO DE OFICINA Y ESTANTERÍA	529.01	0.00	0.00	529.01
1.2.6.3.1.3	EQUIPO DE CÓMPUTO Y DE TECNOLOGÍA DE LA INFORMACIÓN	293,021.59	0.00	0.00	293,021.59
1.2.6.3.1.4	OTROS MOBILIARIOS Y EQUIPOS DE ADMINISTRACIÓN	22,802.69	0.00	0.00	22,802.69
1.2.6.3.2	MOBILIARIO Y EQUIPO EDUCACIONAL Y RECREATIVO	107,910.15	0.00	0.00	107,910.15
1.2.6.3.2.1	EQUIPOS Y APARATOS AUDIOVISUALES	83,591.80	0.00	0.00	83,591.80
1.2.6.3.2.3	CÁMARAS FOTOGRAFICAS Y DE VIDEO	11,465.17	0.00	0.00	11,465.17
1.2.6.3.2.4	OTRO MOBILIARIO Y EQUIPO EDUCACIONAL Y RECREATIVO	12,853.18	0.00	0.00	12,853.18
1.2.6.3.4	EQUIPO DE TRANSPORTE	2,492,568.00	0.00	0.00	2,492,568.00
1.2.6.3.4.1	VEHÍCULOS Y EQUIPO TERRESTRE	2,492,568.00	0.00	0.00	2,492,568.00
1.2.6.3.5	EQUIPO DE DEFENSA Y SEGURIDAD	29,592.57	0.00	0.00	29,592.57



TESORERÍA
MUNICIPAL
San Juan
Huactzinco
Tlaxcala
2017-2021



PRESIDENCIA
MUNICIPAL
San Juan
Huactzinco
Tlaxcala
2017-2021

MUNICIPIO DE SAN JUAN HUACTZINCO TLAXCALA

000034

RFC: MSJ950811K8A

BALANZA DE COMPROBACIÓN DE JUNIO 2019

		SALDO ANT.:	CARGOS:	ABONOS:	SALDO:
1.2.6.3.5.1	EQUIPO DE DEFENSA Y SEGURIDAD	29,592.57	0.00	0.00	29,592.57
1.2.6.3.6	MAQUINARIA, OTROS EQUIPOS Y HERRAMIENTAS	1,636,786.14	0.00	0.00	1,636,786.14
1.2.6.3.6.1	MAQUINARIA Y EQUIPO AGROPECUARIO	867,146.00	0.00	0.00	867,146.00
1.2.6.3.6.3	MAQUINARIA Y EQUIPO DE CONSTRUCCIÓN	647,886.00	0.00	0.00	647,886.00
1.2.6.3.6.5	EQUIPO COMUNICACIÓN Y TELECOMUNICACIÓN	70,752.82	0.00	0.00	70,752.82
1.2.6.3.6.6	EQUIPO GENERACIÓN ELÉCTRICA, APARATOS Y ACCESORIOS ELÉCTRICOS	37,853.83	0.00	0.00	37,853.83
1.2.6.3.6.7	HERRAMIENTAS Y MÁQUINAS - HERRAMIENTAS	13,147.49	0.00	0.00	13,147.49
1.2.6.3.7	COLECCIONES, OBRAS DE ARTE Y OBJETIVOS VALIOSOS	2,645.00	0.00	0.00	2,645.00
1.2.6.3.7.1	BIENES ARTÍSTICOS, CULTURALES Y CIENTÍFICOS	2,645.00	0.00	0.00	2,645.00
2	PASIVO	158,517.24	2,666,888.95	2,663,825.49	155,453.78
2.1	PASIVO CIRCULANTE	158,517.24	2,666,888.95	2,663,825.49	155,453.78
2.1.1	CUENTAS POR PAGAR A CORTO PLAZO	132,634.48	2,605,775.48	2,597,744.28	124,603.28
2.1.1.1	SERVICIOS PERSONALES POR PAGAR A CORTO PLAZO	39,602.97	1,235,709.76	1,216,345.01	20,238.22
2.1.1.1.1	NÓMINAS, HONORARIOS Y OTROS SERVICIOS PERSONALES	39,602.97	1,054,103.20	1,034,738.45	20,238.22
2.1.1.1.1.10	2019 NÓMINAS, HONORARIOS Y OTROS SERV PERSONALES	39,602.97	1,054,103.20	1,034,738.45	20,238.22
2.1.1.1.1.3	PRIMA VACACIONAL	0.00	181,606.56	181,606.56	0.00
2.1.1.1.1.3.10	2019 PRIMA VACACIONAL	0.00	181,606.56	181,606.56	0.00
2.1.1.1.2	PROVEEDORES POR PAGAR A CORTO PLAZO	1,000.00	590,812.70	590,812.70	1,000.00
2.1.1.1.2.3	PROVEEDORES DE BIENES Y SERVICIOS	1,000.00	590,812.70	590,812.70	1,000.00
2.1.1.1.2.3.10	2019 PROVEEDORES DE BIENES Y SERVICIOS	1,000.00	590,812.70	590,812.70	1,000.00
2.1.1.1.3	CONTRATISTAS POR OBRAS PÚBLICAS POR PAGAR A CORTO PLAZO	0.00	572,568.09	572,568.09	0.00
2.1.1.1.3.1	PROVEEDORES DE INVERSIÓN PÚBLICA	0.00	572,568.09	572,568.09	0.00
2.1.1.1.3.1.10	2019 PROVEEDORES DE INVERSIÓN PÚBLICA	0.00	572,568.09	572,568.09	0.00
2.1.1.1.5	TRANSFERENCIAS OTORGADAS POR PAGAR A CORTO PLAZO	0.00	28,788.00	28,788.00	0.00
2.1.1.1.5.10	2019 TRANSFERENCIAS OTORGADAS POR PAGAR C/P	0.00	28,788.00	28,788.00	0.00
2.1.1.7	RETENCIONES Y CONTRIBUCIONES POR PAGAR A CORTO PLAZO	92,031.51	177,896.93	189,230.48	103,365.06
2.1.1.7.1	IMPUESTO Y DERECHOS	0.00	91,270.00	91,270.00	0.00
2.1.1.7.1.4	OTROS IMPUESTOS Y DERECHOS	0.00	91,270.00	91,270.00	0.00
2.1.1.7.1.4.10	2019 OTROS IMPUESTOS Y DERECHOS	0.00	91,270.00	91,270.00	0.00
2.1.1.7.2	IMPUESTOS Y DERECHOS RETENIDOS	88,197.37	86,626.93	97,193.56	98,764.00
2.1.1.7.2.1	IMPUESTO SOBRE LA RENTA (ISR)	83,718.75	86,626.93	94,473.83	91,565.65
2.1.1.7.2.1.10	2019 IMPUESTO SOBRE LA RENTA (ISR)	83,718.75	86,626.93	94,473.83	91,565.65
2.1.1.7.2.5	5.51 AL MILLAR	4,478.62	0.00	2,719.73	7,198.35
2.1.1.7.2.5.9	2018/ 5.51 AL MILLAR	0.02	0.00	0.00	0.02
2.1.1.7.2.5.10	2019/ 5.51 AL MILLAR	4,478.60	0.00	2,719.73	7,198.33
2.1.1.7.8	SINDICATOS	3,834.14	0.00	766.92	4,601.06
2.1.1.7.8.1	SINDICATO 7 DE MAYO	3,834.14	0.00	766.92	4,601.06
2.1.1.7.8.1.10	2019/ SINDICATO 7 DE MAYO	3,834.14	0.00	766.92	4,601.06
2.1.2	DOCUMENTOS POR PAGAR A CORTO PLAZO	25,882.76	61,113.47	66,081.21	30,850.50
2.1.2.9	OTROS DOCUMENTOS POR PAGAR A CORTO PLAZO	25,882.76	61,113.47	66,081.21	30,850.50
2.1.2.9.10	2019/ OTROS DOCUMENTOS POR PAGAR A C/P	25,882.76	61,113.47	66,081.21	30,850.50
3	HACIENDA PÚBLICA/ PATRIMONIO	37,523,894.06	1,612.00	0.00	37,522,282.06
3.1	HACIENDA PÚBLICA/PATRIMONIO CONTRIBUIDO	8,963,287.89	0.00	0.00	8,963,287.89
3.1.1	APORTACIONES	8,963,287.89	0.00	0.00	8,963,287.89
3.1.1.1	APORTACIONES	8,963,287.89	0.00	0.00	8,963,287.89
3.2	HACIENDA PÚBLICA /PATRIMONIO GENERADO	28,560,606.17	1,612.00	0.00	28,558,994.17
3.2.2	RESULTADOS DE EJERCICIOS ANTERIORES	28,560,606.17	1,612.00	0.00	28,558,994.17
3.2.2.1	RESULTADOS DEL EJERCICIO 2007 Y				



TESORERÍA MUNICIPAL
San Juan Huactzinco Tlaxcala

2017



PRESIDENCIA MUNICIPAL
San Juan Huactzinco Tlaxcala

2017-2021

MUNICIPIO DE SAN JUAN HUACTZINCO TLAXCALA

000035

RFC: MSJ950811K8A

BALANZA DE COMPROBACIÓN DE JUNIO 2019

	SALDO ANT.:	CARGOS:	ABONOS:	SALDO:
ANTERIORES	293,991.68	0.00	0.00	293,991.68
3.2.2.2 RESULTADO DEL EJERCICIO 2008	-1,172,859.98	0.00	0.00	-1,172,859.98
3.2.2.3 RESULTADO DEL EJERCICIO 2009	-499,682.51	0.00	0.00	-499,682.51
3.2.2.4 RESULTADO DEL EJERCICIO 2010	-1,085,649.69	0.00	0.00	-1,085,649.69
3.2.2.5 RESULTADO DEL EJERCICIO 2011	-1,566,698.29	0.00	0.00	-1,566,698.29
3.2.2.6 RESULTADO DEL EJERCICIO 2012	58,379.84	0.00	0.00	58,379.84
3.2.2.7 RESULTADO DEL EJERCICIO 2013	7,518,590.39	0.00	0.00	7,518,590.39
3.2.2.8 RESULTADOS DE ADMINISTRACIÓN 2014-2016	10,969,726.45	0.00	0.00	10,969,726.45
3.2.2.8.1 RESULTADO DEL EJERCICIO 2014	9,603,220.26	0.00	0.00	9,603,220.26
3.2.2.8.2 RESULTADO DEL EJERCICIO 2015	6,943,332.61	0.00	0.00	6,943,332.61
3.2.2.8.3 RESULTADO DEL EJERCICIO 2016	-5,576,826.42	0.00	0.00	-5,576,826.42
3.2.2.9 RESULTADOS DE ADMINISTRACIÓN 2017-2021	14,044,808.28	1,612.00	0.00	14,043,196.28
3.2.2.9.1 RESULTADO DEL EJERCICIO 2017	3,415,015.07	0.00	0.00	3,415,015.07
3.2.2.9.2 RESULTADO DEL EJERCICIO 2018	10,629,793.21	1,612.00	0.00	10,628,181.21
4 INGRESOS Y OTROS BENEFICIOS	14,501,652.41	0.00	3,789,416.48	18,291,068.89
4.1 INGRESOS DE GESTION	469,365.65	0.00	88,824.50	558,190.15
4.1.1 IMPUESTOS	138,328.80	0.00	19,653.00	157,981.80
4.1.1.2 IMPUESTOS SOBRE EL PATRIMONIO	129,795.80	0.00	18,558.00	148,353.80
4.1.1.2.1 URBANO	91,800.00	0.00	3,834.00	95,634.00
4.1.1.2.2 RÚSTICO	12,771.00	0.00	190.00	12,961.00
4.1.1.2.3 TRANSMISIÓN DE BIENES INMUEBLES	25,224.80	0.00	14,534.00	39,758.80
4.1.1.7 ACCESORIOS DE IMPUESTOS	8,533.00	0.00	1,095.00	9,628.00
4.1.1.7.1 RECARGOS	8,533.00	0.00	1,095.00	9,628.00
4.1.1.7.1.1 RECARGOS PREDIAL	8,533.00	0.00	1,095.00	9,628.00
4.1.4 DERECHOS	309,926.42	0.00	65,463.00	375,389.42
4.1.4.3 DERECHOS POR PRESTACIÓN DE SERVICIOS	309,120.42	0.00	65,463.00	374,583.42
4.1.4.3.1 AVALÚO DE PREDIOS URBANO	8,248.00	0.00	390.00	8,638.00
4.1.4.3.2 AVALÚO DE PREDIOS RÚSTICO	2,366.00	0.00	158.00	2,524.00
4.1.4.3.3 MANIFESTACIONES CATASTRALES	10,509.00	0.00	507.00	11,016.00
4.1.4.3.4 AVISOS NOTARIALES	4,056.00	0.00	1,183.00	5,239.00
4.1.4.3.5 ALINEAMIENTO DE INMUEBLES	1,183.00	0.00	0.00	1,183.00
4.1.4.3.6 LICENCIAS P/DIVIDIR, FUSIONAR Y LOTIF.	7,338.45	0.00	223.00	7,561.45
4.1.4.3.9 DICTAMEN DE USO DE SUELO	2,342.74	0.00	0.00	2,342.74
4.1.4.3.12 DESLINDE DE TERRENOS Y RECTIFICACIÓN DE MEDIDAS	3,343.00	0.00	388.00	3,731.00
4.1.4.3.13 REGULAR. LAS OBRAS CONST. SIN LICENCIA	126.68	0.00	0.00	126.68
4.1.4.3.14 ASIGNAC. D/NUM.OFICIAL BIENES INMUEB.	367.00	0.00	0.00	367.00
4.1.4.3.16 PERMISO OBST. VÍAS Y LUG. PÚB. MAT.	44.00	0.00	0.00	44.00
4.1.4.3.18 INSCRIPCIÓN AL PADRÓN DE CONTRATISTAS	930.00	0.00	4,225.00	5,155.00
4.1.4.3.23 EXPED. D/CONST. D/POSESIÓN D/PREDIOS	1,945.00	0.00	0.00	1,945.00
4.1.4.3.24 EXPEDICIÓN DE CONSTANCIAS	15,652.98	0.00	1,699.00	17,351.98
4.1.4.3.25 EXPEDICIÓN DE OTRAS CONSTANCIAS	85.00	0.00	0.00	85.00
4.1.4.3.40 TRANSP.Y DISP.FINAL DES.SÓL.COM.Y SERV.	3,592.00	0.00	119.00	3,711.00
4.1.4.3.46 LICENCIAS DE FUNCIONAMIENTO	3,204.00	0.00	0.00	3,204.00
4.1.4.3.51 LUMINOSOS	3,755.00	0.00	0.00	3,755.00
4.1.4.3.52 SERVICIO DE ALUMBRADO PÚBLICO	70,112.57	0.00	29,321.00	99,433.57
4.1.4.3.53 SERVICIO DE AGUA POTABLE	141,110.00	0.00	14,250.00	155,360.00
4.1.4.3.54 CONEXIONES Y RECONEXIONES	17,000.00	0.00	13,000.00	30,000.00
4.1.4.3.59 PRESTACIÓN DE SERVICIOS DE ASIST. SOCIAL	11,810.00	0.00	0.00	11,810.00
4.1.4.4 ACCESORIOS DE DERECHOS	806.00	0.00	0.00	806.00
4.1.4.4.2 MULTAS	806.00	0.00	0.00	806.00
4.1.4.4.2.2 MULTAS OTROS	806.00	0.00	0.00	806.00
4.1.5 PRODUCTOS DE TIPO CORRIENTE	20,810.43	0.00	3,708.50	24,518.93
4.1.5.1 PRODUCTOS	20,810.43	0.00	3,708.50	24,518.93
4.1.5.1.1 MERCADOS	12,720.05	0.00	1,080.00	13,800.05
4.1.5.1.7 AUDITORIO MUNICIPAL	240.00	0.00	1,500.00	1,740.00
4.1.5.1.11 INTERESES BANCARIOS, CRÉDITOS Y BONOS	7,850.38	0.00	1,128.50	8,978.88
4.1.6 APROVECHAMIENTOS DE TIPO CORRIENTE	300.00	0.00	0.00	300.00



TESORERÍA MUNICIPAL
San Juan
Huactzinco
Tlaxcala
2017-2021



PRESIDENCIA MUNICIPAL
San Juan
Huactzinco
Tlaxcala
2017-2021

MUNICIPIO DE SAN JUAN HUACTZINCO TLAXCALA

000036

RFC: MSJ950811K8A

BALANZA DE COMPROBACIÓN DE JUNIO 2019

		SALDO ANT.:	CARGOS:	ABONOS:	SALDO:
4.1.6.2	MULTAS	300.00	0.00	0.00	300.00
4.1.6.2.1	MULTAS	300.00	0.00	0.00	300.00
4.2	PART, APORT, CONV, INCENT. DERIV. D/COLAB. FISCAL, F. DIST. DE APORT, TRANSP, ASIG, SUBS Y SUBV Y P Y JUB	14,032,286.76	0.00	3,700,591.98	17,732,878.74
4.2.1	PART, APORT, CONV, INCENT. DERIV. D/COLAB. FISCAL, F. DIST. DE APORT	14,032,286.76	0.00	3,700,591.98	17,732,878.74
4.2.1.1	PARTICIPACIONES	8,528,096.66	0.00	2,600,783.96	11,128,880.62
4.2.1.1.1	PARTICIPACIONES	7,421,137.87	0.00	2,600,783.96	10,021,921.83
4.2.1.1.2	FONDO DE COMPENSACIÓN	137,135.58	0.00	0.00	137,135.58
4.2.1.1.3	INCENTIVO P/LA VTA FINAL D/GAS.Y DIESEL	28,275.46	0.00	0.00	28,275.46
4.2.1.1.4	AJUSTE	941,547.75	0.00	0.00	941,547.75
4.2.1.2	APORTACIONES	5,499,040.10	0.00	1,099,808.02	6,598,848.12
4.2.1.3	CONVENIOS	5,150.00	0.00	0.00	5,150.00
5	GASTOS Y OTRAS PERDIDAS	14,950,784.28	2,887,810.30	0.00	17,838,594.58
5.1	GASTOS DE FUNCIONAMIENTO	7,961,784.74	1,784,004.38	0.00	9,745,789.12
5.1.1	SERVICIOS PERSONALES	4,640,331.98	1,108,684.61	0.00	5,749,016.59
5.1.1.1	REMUNERACIONES AL PERSONAL DE CARÁCTER PERMANENTE	4,506,563.09	866,646.42	0.00	5,373,209.51
5.1.1.1.1	DIETAS	596,824.20	99,470.70	0.00	696,294.90
5.1.1.1.3	SUELDOS A FUNCIONARIOS	617,080.30	123,416.06	0.00	740,496.36
5.1.1.1.4	SUELDOS AL PERSONAL	3,100,928.59	605,413.66	0.00	3,706,342.25
5.1.1.1.5	SUELDOS A TRABAJADORES	191,730.00	38,346.00	0.00	230,076.00
5.1.1.3	REMUNERACIONES ADICIONALES Y ESPECIALES	3,798.80	179,674.96	0.00	183,473.76
5.1.1.3.1	PRIMA QUINQUENAL	3,798.80	759.76	0.00	4,558.56
5.1.1.3.3	PRIMA VACACIONAL A FUNCIONARIOS	0.00	18,865.59	0.00	18,865.59
5.1.1.3.4	PRIMA VACACIONAL AL PERSONAL	0.00	141,835.11	0.00	141,835.11
5.1.1.3.5	PRIMA VACACIONAL A TRABAJADORES	0.00	18,214.50	0.00	18,214.50
5.1.1.5	OTRAS PRESTACIONES SOCIALES Y ECONÓMICAS	129,970.09	62,363.23	0.00	192,333.32
5.1.1.5.3	INDEMNIZACIÓN Y LIQUIDACIÓN AL PERSONAL	95,272.57	59,105.23	0.00	154,377.80
5.1.1.5.6	OTRAS PREST. CONTRACT. A TRABAJADORES	931.50	0.00	0.00	931.50
5.1.1.5.9	SERVICIO MÉDICO A FUNCIONARIOS	5,650.00	0.00	0.00	5,650.00
5.1.1.5.A	SERVICIO MÉDICO AL PERSONAL	11,826.02	0.00	0.00	11,826.02
5.1.1.5.G	CUOTAS DESPESA A TRABAJADORES	16,290.00	3,258.00	0.00	19,548.00
5.1.2	MATERIALES Y SUMINISTROS	899,350.36	248,510.86	0.00	1,147,861.22
5.1.2.1	MATERIALES DE ADMINISTRACIÓN, EMISIÓN DE DOCUMENTOS Y ARTÍCULOS OFICIALES	200,368.48	55,640.54	0.00	256,009.02
5.1.2.1.1	MATERIALES, UTIL.Y EQOS MEN. D/OFICINA	122,465.38	24,056.01	0.00	146,521.39
5.1.2.1.2	MATERIALES Y ÚTILES D/IMPRES. Y REPROD.	19,024.70	1,513.80	0.00	20,538.50
5.1.2.1.4	MAT.UTIL.Y EQOS MEN.TECN.D/L INF.Y COM.	22,761.50	7,087.52	0.00	29,849.02
5.1.2.1.5	MATERIAL IMPRESO E INFORMACIÓN DIGITAL	0.00	190.00	0.00	190.00
5.1.2.1.6	MATERIAL DE LIMPIEZA	8,826.63	3,327.33	0.00	12,153.96
5.1.2.1.8	MAT. P/EL REG. E INDENT. BIENES Y PERS.	27,290.27	19,465.88	0.00	46,756.15
5.1.2.2	ALIMENTOS Y UTENSILIOS	76,526.65	15,863.78	0.00	92,390.43
5.1.2.2.1	PRODUCTOS ALIMENTICIOS PARA PERSONAS	69,865.14	15,863.78	0.00	85,728.92
5.1.2.2.2	PRODUCTOS ALIMENTICIOS PARA ANIMALES	4,568.79	0.00	0.00	4,568.79
5.1.2.2.3	UTENSILIOS P/EL SERVICIO. D/ALIMENT.	2,092.72	0.00	0.00	2,092.72
5.1.2.3	MATERIAS PRIMAS Y MATERIALES DE PRODUCCIÓN Y COMERCIALIZACIÓN	0.00	445.44	0.00	445.44
5.1.2.3.5	PROD. QUÍM. FARM. Y LAB. ADQ. COMO M.P.	0.00	445.44	0.00	445.44
5.1.2.4	MATERIALES Y ARTÍCULOS DE CONSTRUCCIÓN Y DE REPARACIÓN	38,811.44	31,998.03	0.00	70,809.47
5.1.2.4.2	CEMENTO Y PRODUCTOS DE CONCRETO	1,400.00	0.00	0.00	1,400.00
5.1.2.4.3	CAL, YESO Y PRODUCTOS DE YESO	212.00	0.00	0.00	212.00
5.1.2.4.6	MATERIAL ELÉCTRICO Y ELECTRÓNICO	26,396.13	168.20	0.00	26,564.33
5.1.2.4.7	ARTÍCULOS METÁLICOS PARA LA CONSTRUCCIÓN	6,583.21	31,679.83	0.00	38,263.04
5.1.2.4.8	MATERIALES COMPLEMENTARIOS	1,651.13	0.00	0.00	1,651.13
5.1.2.4.9	OTROS MATERIALES Y ART.D/CONST.Y REPAR.	2,568.97	150.00	0.00	2,718.97



TESORERÍA MUNICIPAL
San Juan Huactzinco Tlaxcala
2017-2021



PRESIDENCIA MUNICIPAL
San Juan Huactzinco Tlaxcala
2017-2021

MUNICIPIO DE SAN JUAN HUACTZINCO TLAXCALA

000037

RFC: MSJ950811K8A
BALANZA DE COMPROBACIÓN DE JUNIO 2019

	SALDO ANT.:	CARGOS:	ABONOS:	SALDO:	
5.1.2.5	PRODUCTOS QUÍMICOS, FARMACÉUTICOS Y DE LABORATORIO	32,173.42	6,357.72	0.00	38,531.14
5.1.2.5.2	FERTILIZANTES, PESTIC.Y OTROS AGROQ.	0.00	751.68	0.00	751.68
5.1.2.5.4	MATERIALES, ACCES.Y SUMIN.MÉDICOS	30,515.42	0.00	0.00	30,515.42
5.1.2.5.6	FIBRAS SINT.HULES, PLÁST.Y DERIVADOS	0.00	5,606.04	0.00	5,606.04
5.1.2.5.7	OTROS PRODUCTOS QUÍMICOS	1,658.00	0.00	0.00	1,658.00
5.1.2.6	COMBUSTIBLES, LUBRICANTES Y ADITIVOS	379,226.97	85,090.00	0.00	464,316.97
5.1.2.6.1	COMBUSTIBLES, LUBRICANTES Y ADITIVOS	379,226.97	85,090.00	0.00	464,316.97
5.1.2.7	VESTUARIO, BLANCOS, PRENDAS DE PROTECCIÓN Y ARTÍCULOS DEPORTIVOS	94,969.20	10,478.03	0.00	105,447.23
5.1.2.7.1	VESTUARIO Y UNIFORMES	94,969.20	0.00	0.00	94,969.20
5.1.2.7.2	PRENDAS DE SEG. Y PROT. PERSONAL	0.00	2,328.82	0.00	2,328.82
5.1.2.7.3	ARTÍCULOS DEPORTIVOS	0.00	4,133.46	0.00	4,133.46
5.1.2.7.4	PRODUCTOS TEXTILES	0.00	4,015.75	0.00	4,015.75
5.1.2.8	MATERIALES Y SUMINISTROS PARA SEGURIDAD	10,379.80	0.00	0.00	10,379.80
5.1.2.8.2	MATERIALES DE SEGURIDAD PÚBLICA	880.00	0.00	0.00	880.00
5.1.2.8.3	PRENDAS D/PROT.P/SEG. PÚBL.Y NACIONAL	9,499.80	0.00	0.00	9,499.80
5.1.2.9	HERRAMIENTAS, REFACCIONES Y ACCESORIOS MENORES	66,894.40	42,637.32	0.00	109,531.72
5.1.2.9.1	HERRAMIENTAS MENORES	30,754.27	4,096.20	0.00	34,850.47
5.1.2.9.2	REFACCIONES Y ACCES. MEN. D/EDIFICIOS	120.00	0.00	0.00	120.00
5.1.2.9.4	REF.Y ACC.MEN.EQPO D/CÓMP.Y TEC. D/INF.	750.52	0.00	0.00	750.52
5.1.2.9.6	REFACCIONES Y ACCES.MEN.D/EQPO D/TRANSP.	35,269.61	38,541.12	0.00	73,810.73
5.1.3	SERVICIOS GENERALES	2,422,102.40	426,808.91	0.00	2,848,911.31
5.1.3.1	SERVICIOS BÁSICOS	1,085,075.32	220,974.20	0.00	1,306,049.52
5.1.3.1.1	ENERGÍA ELÉCTRICA	1,055,261.00	218,447.00	0.00	1,273,708.00
5.1.3.1.2	GAS	878.50	1,018.20	0.00	1,896.70
5.1.3.1.4	TELEFONÍA TRADICIONAL	4,949.00	653.00	0.00	5,602.00
5.1.3.1.5	TELEFONÍA CELULAR	6,270.00	856.00	0.00	7,126.00
5.1.3.1.7	SERV.D/ACC.D/INTER.REDES Y PROC.D/INF.	17,716.82	0.00	0.00	17,716.82
5.1.3.2	SERVICIOS DE ARRENDAMIENTO	90,044.21	16,256.00	0.00	106,300.21
5.1.3.2.5	ARRENDAMIENTO DE EQUIPO DE TRANSPORTE	0.00	4,408.00	0.00	4,408.00
5.1.3.2.6	ARRENDAMIENTO D/MAQ. OTROS EQPOS Y HERR.	43,755.20	8,600.00	0.00	52,355.20
5.1.3.2.9	OTROS ARRENDAMIENTOS	46,289.01	3,248.00	0.00	49,537.01
5.1.3.3	SERVICIOS PROFESIONALES, CIENTÍFICOS Y TÉCNICOS Y OTROS SERVICIOS	57,345.51	1,588.64	0.00	58,934.15
5.1.3.3.2	SERV.D/DIS.ARQ. ING.Y ACTIV.RELACIONADAS	0.00	400.00	0.00	400.00
5.1.3.3.4	SERVICIOS DE CAPACITACIÓN	3,480.00	0.00	0.00	3,480.00
5.1.3.3.6	SERV.D/APOYO ADM.TRAD.FOT.E IMPRES.	53,865.51	1,188.64	0.00	55,054.15
5.1.3.4	SERVICIOS FINANCIEROS, BANCARIOS Y COMERCIALES	8,236.57	1,392.00	0.00	9,628.57
5.1.3.4.1	SERVICIOS FINAN.Y BANCARIOS	8,236.57	1,392.00	0.00	9,628.57
5.1.3.5	SERVICIOS DE INSTALACIÓN, REPARACIÓN, MANTENIMIENTO Y CONSERVACIÓN	552,065.91	58,802.64	0.00	610,868.55
5.1.3.5.1	CONSERV.Y MANTTO MENOR D/INMUEBLES	66,430.10	23,750.00	0.00	90,180.10
5.1.3.5.3	INST.REP.Y MANT.EQ.COM.Y TEC.D/L INF.	13,655.58	600.00	0.00	14,255.58
5.1.3.5.5	REPAR.Y MANTTO D/EQ.D/TRANSPORTE	237,505.23	32,941.44	0.00	270,446.67
5.1.3.5.7	INST.REP.Y MANT.D/MAQ.OTROS EQ.Y HERR.	986.00	1,361.20	0.00	2,347.20
5.1.3.5.8	SERV.D/LIMPIEZA Y MANEJO DE DESECHOS	216,859.00	150.00	0.00	217,009.00
5.1.3.5.9	SERVICIOS DE JARDINERÍA Y FUMIGACIÓN	16,630.00	0.00	0.00	16,630.00
5.1.3.6	SERVICIOS DE COMUNICACIÓN SOCIAL Y PUBLICIDAD	47,481.31	15,858.92	0.00	63,340.23
5.1.3.6.1	DIF.RAD.TV.Y MED.D/MEN.S/PRO.ACT.GUB.	31,720.27	6,358.40	0.00	38,078.67
5.1.3.6.6	SERV.D/CREAC. Y DIF.CONT.EXC.ATRAV.INT.	15,761.04	9,500.52	0.00	25,261.56
5.1.3.7	SERVICIOS DE TRASLADO Y VIÁTICOS	19,138.99	936.00	0.00	20,074.99
5.1.3.7.2	PASAJES TERRESTRES	650.00	616.00	0.00	1,266.00
5.1.3.7.5	VIÁTICOS EN EL PAÍS	17,706.99	0.00	0.00	17,706.99
5.1.3.7.9	OTROS SERVICIOS DE TRASLADO Y HOSPEDAJE	782.00	320.00	0.00	1,102.00



TESORERÍA MUNICIPAL
San Juan Huactzinco
Tlaxcala
2017-2021



PRESIDENCIA MUNICIPAL
San Juan Huactzinco
Tlaxcala
2017-2021

MUNICIPIO DE SAN JUAN HUACTZINCO TLAXCALA

000038

RFC: MSJ950811K8A

BALANZA DE COMPROBACIÓN DE JUNIO 2019

	SALDO ANT.:	CARGOS:	ABONOS:	SALDO:	
5.1.3.8	SERVICIOS OFICIALES	421,669.99	19,730.51	0.00	441,400.50
5.1.3.8.1	GASTOS DE CEREMONIAL	7,685.98	0.00	0.00	7,685.98
5.1.3.8.2	GASTOS DE ORDEN SOCIAL Y CULTURAL	413,984.01	19,730.51	0.00	433,714.52
5.1.3.9	OTROS SERVICIOS GENERALES	141,044.59	91,270.00	0.00	232,314.59
5.1.3.9.2	IMPUESTOS Y DERECHOS	42,127.64	0.00	0.00	42,127.64
5.1.3.9.8	IMP.S/ NOMINAS Y OTROS DER.REL. LABORAL	98,916.95	91,270.00	0.00	190,186.95
5.2	TRANSFERENCIAS, ASIGNACIONES, SUBSIDIOS Y OTRAS AYUDAS	275,526.29	47,519.40	0.00	323,045.69
5.2.4	AYUDAS SOCIALES	275,526.29	47,519.40	0.00	323,045.69
5.2.4.1	AYUDAS SOCIALES A PERSONAS	175,359.59	29,023.90	0.00	204,383.49
5.2.4.1.1	AYUDAS SOCIALES A PERSONAS	175,359.59	29,023.90	0.00	204,383.49
5.2.4.2	BECAS	31,481.09	5,600.00	0.00	37,081.09
5.2.4.2.1	BECAS Y OTRAS AYUDAS P/PROG. D/CAPAC.	31,481.09	5,600.00	0.00	37,081.09
5.2.4.3	AYUDAS SOCIALES A INSTITUCIONES	68,685.61	12,895.50	0.00	81,581.11
5.2.4.3.1	AYUDAS SOC.A INSTIT. DE ENSEÑANZA	39,179.87	12,895.50	0.00	52,075.37
5.2.4.3.2	AYUDAS SOC.A ACTIV.CIENT.O ACADÉMICAS	7,000.00	0.00	0.00	7,000.00
5.2.4.3.3	AYUDAS SOC.A INSTIT.S/FINES DE LUCRO	22,505.74	0.00	0.00	22,505.74
5.6	INVERSIÓN PÚBLICA	6,713,473.25	1,056,286.52	0.00	7,769,759.77
5.6.1	INVERSION PUBLICA NO CAPITALIZABLE	6,713,473.25	1,056,286.52	0.00	7,769,759.77
5.6.1.1	CONSTRUCCION EN BIENES NO CAPITALIZABLE	6,713,473.25	1,056,286.52	0.00	7,769,759.77
8	CUENTAS DE ORDEN PRESUPUESTARIAS	0.00	19,790,927.24	19,790,927.24	0.00
8.1	LEY DE INGRESOS	0.00	8,467,847.90	8,467,847.90	0.00
8.1.1	LEY DE INGRESOS ESTIMADA	30,274,349.83	0.00	0.00	30,274,349.83
8.1.1.1	LEY DE INGRESOS ESTIMADA	30,274,349.83	0.00	0.00	30,274,349.83
8.1.2	LEY DE INGRESOS POR EJECUTAR	15,848,521.11	3,789,416.48	889,014.94	12,948,119.57
8.1.2.1	LEY DE INGRESOS POR EJECUTAR	15,848,521.11	3,789,416.48	889,014.94	12,948,119.57
8.1.3	MODIFICACIONES A LA LEY DE INGRESOS ESTIMADA	75,823.69	889,014.94	0.00	964,838.63
8.1.3.1	AMPLIACIONES Y MODIFICACIONES POSITIVAS A LA LEY DE INGRESOS ESTIMADA	102,063.19	889,014.94	0.00	991,078.13
8.1.3.2	REDUCCIONES Y MODIFICACIONES NEGATIVAS A LA LEY DE INGRESOS ESTIMADA	26,239.50	0.00	0.00	26,239.50
8.1.4	LEY DE INGRESOS DEVENGADA	0.00	3,789,416.48	3,789,416.48	0.00
8.1.4.1	LEY DE INGRESOS DEVENGADA	0.00	3,789,416.48	3,789,416.48	0.00
8.1.5	LEY DE INGRESOS RECAUDADA	14,501,652.41	0.00	3,789,416.48	18,291,068.89
8.1.5.1	LEY DE INGRESOS RECAUDADA	14,501,652.41	0.00	3,789,416.48	18,291,068.89
8.2	PRESUPUESTO DE EGRESOS	0.00	11,323,079.34	11,323,079.34	0.00
8.2.1	PRESUPUESTO DE EGRESOS APROBADO	30,274,349.83	0.00	0.00	30,274,349.83
8.2.1.1	PRESUPUESTO DE EGRESOS APROBADO	30,274,349.83	0.00	0.00	30,274,349.83
8.2.2	PRESUPUESTO DE EGRESOS POR EJERCER	22,846,089.06	1,209,889.42	2,755,066.31	21,300,912.17
8.2.2.1	PRESUPUESTO DE EGRESOS POR EJERCER	22,846,089.06	1,209,889.42	2,755,066.31	21,300,912.17
8.2.3	MODIFICACIONES AL PRESUPUESTO DE EGRESOS APROBADO	9,637,323.58	302,358.44	1,209,889.42	10,544,854.89
8.2.3.1	AMPLIACIONES Y MODIFICACIONES POSITIVAS AL PRESUPUESTO DE EGRESOS APROBADO	9,769,058.01	0.00	1,209,889.42	10,978,947.43
8.2.3.2	REDUCCIONES Y MODIFICACIONES NEGATIVAS AL PRESUPUESTO DE EGRESOS APROBADO	131,734.43	302,358.44	0.00	434,092.87
8.2.4	PRESUPUESTO DE EGRESOS COMPROMETIDO	0.00	2,452,707.87	2,452,707.87	0.00
8.2.4.1	PRESUPUESTO DE EGRESOS COMPROMETIDO	0.00	2,452,707.87	2,452,707.87	0.00
8.2.5	PRESUPUESTO DE EGRESOS DEVENGADO	0.00	2,452,707.87	2,452,707.87	0.00
8.2.5.1	PRESUPUESTO DE EGRESOS DEVENGADO	0.00	2,452,707.87	2,452,707.87	0.00
8.2.6	PRESUPUESTO DE EGRESOS EJERCIDO	0.00	2,452,707.87	2,452,707.87	0.00
8.2.6.1	PRESUPUESTO DE EGRESOS EJERCIDO	0.00	2,452,707.87	2,452,707.87	0.00
8.2.7	PRESUPUESTO DE EGRESOS PAGADO	17,065,584.35	2,452,707.87	0.00	19,518,292.22
8.2.7.1	PRESUPUESTO DE EGRESOS PAGADO	17,065,584.35	2,452,707.87	0.00	19,518,292.22



TESORERÍA MUNICIPAL
San Juan Huactzinco Tlaxcala
2017-2021



PRESIDENCIA MUNICIPAL
San Juan Huactzinco Tlaxcala
2017-2021

RFC: MSJ950811K8A
BALANZA DE COMPROBACIÓN DE JUNIO 2019

	SALDO ANT.:	CARGOS:	ABONOS:	SALDO:
TOTAL DE LA BALANZA:	0.00	33,937,505.25	33,937,505.25	0.00



TESORERÍA
MUNICIPAL
San Juan
Huactzinco
Tlaxcala
2017-2021



PRESIDENCIA
MUNICIPAL
San Juan
Huactzinco
Tlaxcala
2017-2021

MUNICIPIO DE SAN JUAN HUACTZINCO TLAXCALA
 RFC: MSJ950811K8A
 COMPONENTE PRESUPUESTARIO DE INGRESOS DE JUNIO 2019

000040

Número	Nombre	Estimado	Modificado	Devengado	Recaudado
1.2.1.1	URBANO	120,000.00	116,495.00	95,634.00	95,634.00
1.2.1.2	RÚSTICO	5,000.00	9,022.00	12,961.00	12,961.00
1.2.2.1	TRANSMISIÓN DE BIENES INMUEBLES	15,000.00	15,354.80	39,758.80	39,758.80
1.7.1.1	RECARGOS PREDIAL	0.00	4,125.00	9,628.00	9,628.00
4.3.1.1	AVALÚO DE PREDIOS URBANO	0.00	4,341.00	8,638.00	8,638.00
4.3.1.2	AVALÚO DE PREDIOS RÚSTICO	0.00	1,818.00	2,524.00	2,524.00
4.3.1.3	MANIFESTACIONES CATASTRALES	5,000.00	8,143.00	11,016.00	11,016.00
4.3.1.4	AVISOS NOTARIALES	0.00	2,028.00	5,239.00	5,239.00
4.3.2.1	ALINEAMIENTO DE INMUEBLES	2,189.00	2,189.00	1,183.00	1,183.00
4.3.2.4	LICENCIAS P/DIVIDIR, FUSIONAR Y LOTIF.	5,638.00	5,698.00	7,561.45	7,561.45
4.3.2.5	DICTAMEN DE USO DE SUELO	7,000.00	5,914.00	2,342.74	2,342.74
4.3.2.8	DESLINDE DE TERRENOS Y RECTIFICACIÓN DE MEDIDAS	7,900.00	7,900.00	3,731.00	3,731.00
4.3.2.9	REGULAR. LAS OBRAS CONST. SIN LICENCIA	1,000.00	1,000.00	126.68	126.68
4.3.2.A	ASIGNAC. D/NUM.OFICIAL BIENES INMUEB.	661.00	661.00	367.00	367.00
4.3.2.C	PERMISO OBST. VÍAS Y LUG. PÚB. MAT.	0.00	44.00	44.00	44.00
4.3.2.E	INSCRIPCIÓN AL PADRÓN DE CONTRATISTAS	5,552.00	5,552.00	5,155.00	5,155.00
4.3.4.1	BÚSQUEDA Y COPIA DE DOCUMENTOS	2,000.00	2,000.00	0.00	0.00
4.3.4.3	EXPED. D/CONST. D/POSESIÓN D/PREDIOS	2,000.00	2,000.00	1,945.00	1,945.00
4.3.4.4	EXPEDICIÓN DE CONSTANCIAS	18,000.00	18,000.00	17,351.98	17,351.98
4.3.4.5	EXPEDICIÓN DE OTRAS CONSTANCIAS	0.00	0.00	85.00	85.00
4.3.6.2	TRANSP.Y DISP.FINAL DES.SÓL.COM.Y SERV.	5,000.00	5,000.00	3,711.00	3,711.00
4.3.7.1	USO DE LA VÍA Y LUGARES PÚBLICOS	15,000.00	13,378.00	0.00	0.00
4.3.7.2	SERVICIO DE PANTEON	1,000.00	1,000.00	0.00	0.00
4.3.8.2	LICENCIAS DE FUNCIONAMIENTO	24,000.00	21,060.00	3,204.00	3,204.00
4.3.9.4	LUMINOSOS	10,000.00	10,000.00	3,755.00	3,755.00
4.3.A.1	SERVICIO DE ALUMBRADO PÚBLICO	70,000.00	70,000.00	99,433.57	99,433.57
4.3.B.1	SERVICIO DE AGUA POTABLE	230,000.00	223,000.00	155,360.00	155,360.00
4.3.B.2	CONEXIONES Y RECONEXIONES	0.00	10,000.00	30,000.00	30,000.00
4.3.B.7	PRESTACIÓN DE SERVICIOS DE ASIST. SOCIAL	0.00	5,520.00	11,810.00	11,810.00
4.5.2.2	MULTAS OTROS	0.00	0.00	806.00	806.00
5.1.1.1	MERCADOS	5,000.00	5,000.00	13,800.05	13,800.05
5.1.2.5	AUDITORIO MUNICIPAL	3,000.00	3,000.00	1,740.00	1,740.00
5.1.3.1	INTERESES BANCARIOS, CRÉDITOS Y BONOS	0.00	8,984.58	8,978.88	8,978.88
5.1.4.1	OTROS PRODUCTOS	5,000.00	4,994.30	0.00	0.00
6.1.1.1	RECARGOS	15,000.00	6,519.20	0.00	0.00
6.1.2.1	MULTAS	10,000.00	8,400.00	300.00	300.00
6.1.4.1	GASTOS DE EJECUCIÓN	5,000.00	5,000.00	0.00	0.00
8.1.1.1	PARTICIPACIONES	16,859,778.00	16,859,778.00	10,021,921.83	10,021,921.83
8.1.2.1	FONDO DE COOPERACIÓN	693,295.00	693,295.00	137,135.58	137,135.58

ESTADOS UNIDOS MEXICANOS
 TESORERÍA MUNICIPAL
 San Juan Huactzinco Tlaxcala
 2017-2021
 PRESIDENCIA MUNICIPAL
 San Juan Huactzinco Tlaxcala
 2017-2021
 <24 JUL 2019 10:55

Número	Nombre	Estimado	Modificado	Devengado	Recaudado
8.1.1.3	INCENTIVO P/LA VTA FINAL D/GAS.Y DIESEL	256,927.00	256,927.00	28,275.46	28,275.46
8.1.1.4	AJUSTE	0.00	941,547.75	941,547.75	941,547.75
8.2.1	APORTACIONES FEDERALES (RAMO XXXIII)	11,869,349.83	11,869,349.83	6,598,848.12	6,598,848.12
8.3.1	INGRESO FEDERAL REASIGNADO	0.00	5,150.00	5,150.00	5,150.00
		30,274,349.83	31,239,188.46	18,291,068.89	18,291,068.89

ESTADOS UNIDOS MEXICANOS

 PRESIDENCIA MUNICIPAL
 San Juan
 Huactzinco
 Tlaxcala
 2017-2021




TESORERÍA MUNICIPAL
 San Juan
 Huactzinco
 Tlaxcala
 2017-2021

MUNICIPIO DE SAN JUAN HUACTZINCO TLA
 RFC: MSJ950811K8A
 COMPORTAMIENTO PRESUPUESTARIO DE EGRESOS A JUNIO 2019

000042

Número	Nombre	Aprobado	Vigente	Comprometido	Devengado	Ejercido	Pagado	Precompromisos
1.1.1.1	DIETAS	1,547,000.00	1,547,000.00	696,294.90	696,294.90	696,294.90	696,294.90	696,294.90
1.1.3.1	SUELDOS A FUNCIONARIOS	1,469,000.00	1,469,000.00	740,496.36	740,496.36	740,496.36	740,496.36	740,496.36
1.1.3.2	SUELDOS AL PERSONAL	8,282,000.00	8,282,000.00	3,706,342.25	3,706,342.25	3,706,342.25	3,706,342.25	3,706,342.25
1.1.3.3	SUELDOS A TRABAJADORES	544,000.00	544,000.00	230,076.00	230,076.00	230,076.00	230,076.00	230,076.00
1.3.1.1	PRIMA INDOLENTA	12,000.00	12,000.00	4,558.56	4,558.56	4,558.56	4,558.56	4,558.56
1.3.2.1	PRIMA VACACIONAL	37,500.00	37,500.00	18,865.59	18,865.59	18,865.59	18,865.59	18,865.59
1.3.2.2	PRIMA VACACIONAL A TRABAJADORES	414,000.00	414,000.00	141,835.11	141,835.11	141,835.11	141,835.11	141,835.11
1.3.2.3	PRIMA VACACIONAL A TRABAJADORES	43,000.00	43,000.00	18,214.50	18,214.50	18,214.50	18,214.50	18,214.50
1.3.2.7	PRIMA VACACIONAL A TRABAJADORES	83,000.00	83,000.00	0.00	0.00	0.00	0.00	0.00
1.3.2.8	PRIMA VACACIONAL A TRABAJADORES	920,000.00	920,000.00	0.00	0.00	0.00	0.00	0.00
1.3.2.9	PRIMA VACACIONAL A TRABAJADORES	106,000.00	106,000.00	0.00	0.00	0.00	0.00	0.00
1.3.4.1	COMPENSACIONES Y OTRAS PRESTACIONES	190,000.00	190,000.00	0.00	0.00	0.00	0.00	0.00
1.3.4.2	COMPENSACIONES AL PERSONAL	36,500.00	36,500.00	0.00	0.00	0.00	0.00	0.00
1.5.2.2	INDEMNIZACION Y LIQUIDACION AL PERSONAL	400,000.00	460,244.13	154,377.80	154,377.80	154,377.80	154,377.80	154,377.80
1.5.4.1	OTRAS PREST. CONTRACT. A TRABAJADORES	140,000.00	140,000.00	931.50	931.50	931.50	931.50	931.50
1.5.4.4	SERVICIO MÉDICO A FUNCIONARIOS	0.00	11,300.00	5,650.00	5,650.00	5,650.00	5,650.00	5,650.00
1.5.4.5	SERVICIO MÉDICO AL PERSONAL	60,000.00	54,350.00	11,826.02	11,826.02	11,826.02	11,826.02	11,826.02
1.5.4.6	SERVICIO MÉDICO A TRABAJADORES	90,000.00	90,000.00	0.00	0.00	0.00	0.00	0.00
1.5.9.3	CUOTAS DESPENSA A TRABAJADORES	40,000.00	40,000.00	19,548.00	19,548.00	19,548.00	19,548.00	19,548.00
2.1.1.1	MATERIALES, UTIL. Y EQOS MEN. D/OFFICINA	170,000.00	279,120.42	146,521.39	146,521.39	146,521.39	146,521.39	146,521.39
2.1.1.2.1	MATERIALES Y UTILES D/IMPRES. Y REPROD.	50,000.00	80,520.84	20,538.50	20,538.50	20,538.50	20,538.50	20,538.50
2.1.1.3.1	MATERIAL ESTADÍSTICO Y GEOGRÁFICO	3,000.00	3,000.00	0.00	0.00	0.00	0.00	0.00
2.1.1.4.1	MAT. UTIL. Y EQOS MEN. TECN. D/L INF. Y COM.	41,000.00	41,000.00	29,849.02	29,849.02	29,849.02	29,849.02	29,849.02
2.1.1.5.1	MATERIAL IMPRESO E INFORMACIÓN DIGITAL	17,000.00	17,000.00	190.00	190.00	190.00	190.00	190.00
2.1.1.6.1	MATERIAL DE LIMPIEZA	34,000.00	34,000.00	12,153.96	12,153.96	12,153.96	12,153.96	12,153.96
2.1.1.7.1	MATERIALES Y UTILES DE ENSEÑANZA	3,000.00	3,000.00	0.00	0.00	0.00	0.00	0.00
2.1.1.8.1	MAT. P/EL REG. E INDENT. BIENES Y PERS.	30,000.00	63,841.27	46,756.15	46,756.15	46,756.15	46,756.15	46,756.15
2.2.1.1	PRODUCTOS ALIMENTICIOS PARA PERSONAS	270,000.00	281,468.96	85,728.92	85,728.92	85,728.92	85,728.92	85,728.92
2.2.2.1	PRODUCTOS ALIMENTICIOS PARA ANIMALES	0.00	0.00	4,568.79	4,568.79	4,568.79	4,568.79	4,568.79
2.2.3.1	UTENSILIOS P/EL SERVICIO. D/ALIMENT.	70,000.00	70,000.00	2,092.72	2,092.72	2,092.72	2,092.72	2,092.72
2.3.5.1	PROD. QUIM. FARM. Y LAB. ADQ. COMO M.P.	0.00	0.00	445.44	445.44	445.44	445.44	445.44
2.4.2.1	CEMENTO Y PRODUCTOS DE CONCRETO	7,000.00	7,000.00	1,400.00	1,400.00	1,400.00	1,400.00	1,400.00
2.4.3.1	CAL, YESO Y PRODUCTOS DE YESO	2,000.00	2,110.00	212.00	212.00	212.00	212.00	212.00
2.4.6.1	MATERIAL ELÉCTRICO Y ELECTRÓNICO	20,000.00	29,222.00	26,564.33	26,564.33	26,564.33	26,564.33	26,564.33
2.4.7.1	ARTICULOS METÁLICOS PARA LA CONSTRUCCIÓN	3,000.00	36,000.00	38,263.04	38,263.04	38,263.04	38,263.04	38,263.04
2.4.8.1	MATERIALES COMPLEMENTARIOS	6,000.00	6,000.00	1,651.13	1,651.13	1,651.13	1,651.13	1,651.13
2.4.9.1	OTROS MATERIALES Y ARB/CONST. Y REPAR.	100,000.00	81,158.73	2,718.97	2,718.97	2,718.97	2,718.97	2,718.97
2.5.2.1	FERTILIZANTES, PESTIC. Y OTROS AGROQ.	0.00	0.00	751.68	751.68	751.68	751.68	751.68
2.5.3.1	MEDICINAS Y PRODUCTOS FARMACÉUTICOS	15,000.00	15,000.00	0.00	0.00	0.00	0.00	0.00
2.5.4.1	MATERIALES, ACCES. Y SUMIN. D/OFICINA	27,000.00	27,000.00	30,515.42	30,515.42	30,515.42	30,515.42	30,515.42
2.5.5.1	MATERIALES, ACCES. Y SUMIN. D/OFICINA	10,000.00	10,000.00	0.00	0.00	0.00	0.00	0.00



MUNICIPIO DE SAN JUAN HUACTZINCO TLA.
 RFC: MSJ950811K8A
 COMPORTAMIENTO PRESUPUESTARIO DE EGRESOS A JUNIO 2019

000043

Número	Nombre	Aprobado	Vigente	Comprometido	Devengado	Ejercido	Pagado	Precompromisos
2.5.6.1	PREVENCIÓN DE INCENDIOS	4,000.00	4,000.00	5,606.04	5,606.04	5,606.04	5,606.04	5,606.04
2.5.9.1	OTROS PRODUCTOS TEXTILES	5,000.00	5,000.00	1,658.00	1,658.00	1,658.00	1,658.00	1,658.00
2.6.1.1	COMBUSTIBLES Y GASES	900,000.00	1,029,562.00	464,316.97	464,316.97	464,316.97	464,316.97	464,316.97
2.7.1.1	VEHICULOS Y MOTOCICLETAS	151,000.00	148,808.20	94,969.20	94,969.20	94,969.20	94,969.20	94,969.20
2.7.2.1	PREVENCIÓN DE INCENDIOS	0.00	0.00	2,328.82	2,328.82	2,328.82	2,328.82	2,328.82
2.7.3.1	ARTÍCULOS DEPORTIVOS	15,000.00	15,000.00	4,133.46	4,133.46	4,133.46	4,133.46	4,133.46
2.7.4.1	PRODUCTOS TEXTILES	0.00	0.00	4,015.75	4,015.75	4,015.75	4,015.75	4,015.75
2.8.2.1	MATERIALES DE SEGURIDAD PÚBLICA	15,000.00	15,000.00	880.00	880.00	880.00	880.00	880.00
2.8.3.1	PRENDAS D/PROT.P/SEG. FUB.Y NACIONAL	0.00	0.00	9,499.80	9,499.80	9,499.80	9,499.80	9,499.80
2.9.1.1	HERRAMIENTAS MENORES	35,000.00	35,000.00	34,850.47	34,850.47	34,850.47	34,850.47	34,850.47
2.9.2.1	REFACCIONES Y ACCES. MEN. D/EDIFICIOS	3,000.00	3,000.00	120.00	120.00	120.00	120.00	120.00
2.9.3.1	REF. Y ACC.MEN.MOB.EQPO D/ADM. EDUC. Y REC.	5,000.00	5,000.00	0.00	0.00	0.00	0.00	0.00
2.9.4.1	REF. Y ACC.MEN.EQPO D/CÓMP. Y TEC. D/INF.	9,000.00	9,000.00	750.52	750.52	750.52	750.52	750.52
2.9.6.1	REFACCIONES Y ACCES.MEN.D/EQPO D/TRANSP.	6,000.00	124,000.00	73,810.73	73,810.73	73,810.73	73,810.73	73,810.73
2.9.7.1	REFACCIONES Y ACC.MEN.EQPO DEF. Y SEG.	5,000.00	5,000.00	0.00	0.00	0.00	0.00	0.00
2.9.8.1	REFACCIONES Y ACC. MEN. D/MAQ. Y OTROS EQ.	12,000.00	12,000.00	0.00	0.00	0.00	0.00	0.00
2.9.9.1	REFAG. Y OTROS ACC.MEN. OTROS BIEN.MUEB.	5,000.00	5,000.00	0.00	0.00	0.00	0.00	0.00
3.1.1.1	ENERGÍA ELÉCTRICA	2,475,081.72	2,663,024.72	1,273,708.00	1,273,708.00	1,273,708.00	1,273,708.00	1,273,708.00
3.1.2.1	GAS	2,000.00	2,000.00	1,896.70	1,896.70	1,896.70	1,896.70	1,896.70
3.1.3.1	AGUA	10,000.00	10,000.00	0.00	0.00	0.00	0.00	0.00
3.1.4.1	TELEFONÍA TRADICIONAL	11,000.00	11,798.00	5,602.00	5,602.00	5,602.00	5,602.00	5,602.00
3.1.5.1	TELEFONÍA CELULAR	10,000.00	10,000.00	7,126.00	7,126.00	7,126.00	7,126.00	7,126.00
3.1.6.1	SERVICIOS DE TELECOM. Y SATÉLITES	37,000.00	19,283.18	0.00	0.00	0.00	0.00	0.00
3.1.7.1	SERV. D/ACC.D/INTER.REDES Y PROC.D/INF.	0.00	17,716.82	17,716.82	17,716.82	17,716.82	17,716.82	17,716.82
3.2.5.1	ARRENDAMIENTO DE EQUIPO DE TRANSPORTE	0.00	0.00	4,408.00	4,408.00	4,408.00	4,408.00	4,408.00
3.2.6.1	ARRENDAMIENTO D/MAQ. OTROS EQPOS Y HERR.	35,000.00	69,976.00	52,355.20	52,355.20	52,355.20	52,355.20	52,355.20
3.2.9.1	OTROS ARRENDAMIENTOS	85,000.00	104,575.00	49,537.01	49,537.01	49,537.01	49,537.01	49,537.01
3.3.2.1	SERV. D/DIS.ARQ. ING. Y ACTIV.RELACIONADAS	0.00	0.00	400.00	400.00	400.00	400.00	400.00
3.3.3.1	SERV. D/CONS.ADAV.PROC.TEC. Y TEC.D/L INF.	7,000.00	7,000.00	0.00	0.00	0.00	0.00	0.00
3.3.4.1	SERVICIOS DE CAPACITACIÓN	200,000.00	200,000.00	3,480.00	3,480.00	3,480.00	3,480.00	3,480.00
3.3.6.1	SERV. D/APOYO ADM.TRAD.FOT.E IMPRES.	90,000.00	142,826.75	55,054.15	55,054.15	55,054.15	55,054.15	55,054.15
3.4.1.1	SERVICIOS FINAN. Y BANCARIOS	15,000.00	25,787.58	9,628.57	9,628.57	9,628.57	9,628.57	9,628.57
3.4.5.1	SEGURO DE BIENES PATRIMONIALES	20,000.00	20,000.00	0.00	0.00	0.00	0.00	0.00
3.4.6.1	ALMACENAJE, ENVASE Y EMBALAJE	5,000.00	5,000.00	0.00	0.00	0.00	0.00	0.00
3.4.7.1	FLETES Y MANIOBRAS	13,000.00	13,000.00	0.00	0.00	0.00	0.00	0.00
3.4.9.1	SERV. FINANC.BANC. COMERC. INTEGRALES	10,000.00	10,000.00	0.00	0.00	0.00	0.00	0.00
3.5.1.1	CONSERV. Y MANTO MENOR D/INMUEBLES	29,000.00	39,575.14	90,180.10	90,180.10	90,180.10	90,180.10	90,180.10
3.5.2.1	INST.REP.Y MANTO MOB.Y NO.AN. EDUC. Y REC.	4,000.00	4,000.00	0.00	0.00	0.00	0.00	0.00
3.5.3.1	INST.REP.Y MANTO EN COM. SEC. B/L INF.	10,000.00	10,000.00	14,255.58	14,255.58	14,255.58	14,255.58	14,255.58
3.5.4.1	INST.REP.Y MANTO D/NEO. MOB. Y LAM. Y LAM.	15,000.00	4,424.86	0.00	0.00	0.00	0.00	0.00
3.5.5.1	REPAR. Y MANTO D/EQ.D/ADM.	810,790.00	270,446.67	270,446.67	270,446.67	270,446.67	270,446.67	270,446.67



MUNICIPIO DE SAN JUAN HUACZINCO TLA. LA
 RFC: MSJ950811K8A
 COMPORTAMIENTO PRESUPUESTARIO DE EGRESOS A JUNIO 2019



PRESIDENCIA
 Municipal
 San Juan
 Huaczinco
 Tlaxcala
 2017-2021

Número	Descripción	Probadado	Vigente	Comprometido	Devengado	Ejercido	Pagado	Precompromisos
3.5.6.1	RENTAS Y RENTAS DE SERVICIOS	20,000.00	20,000.00	0.00	0.00	0.00	0.00	0.00
3.5.7.1	INST. DE INVEST. Y OTROS SERVICIOS	3,000.00	3,000.00	2,347.20	2,347.20	2,347.20	2,347.20	2,347.20
3.5.8.1	SERVICIOS DE MANTENIMIENTO DE BIENES	176,447.00	176,447.00	217,009.00	217,009.00	217,009.00	217,009.00	217,009.00
3.5.9.1	SERVICIOS DE JARDINERIA Y FERTILIZACION	0.00	0.00	16,630.00	16,630.00	16,630.00	16,630.00	16,630.00
3.6.1.1	DIFUSION DE TV. Y MED. D/MEN. S/PROG. ACT. GUB.	25,000.00	25,000.00	38,078.67	38,078.67	38,078.67	38,078.67	38,078.67
3.6.3.1	SERV. D/CREAT. PREP. Y PRO. PUB. EXC. INT.	7,000.00	7,000.00	0.00	0.00	0.00	0.00	0.00
3.6.6.1	SERV. D/CREAC. Y DIF. CONT. EXC. ATRAV. INT.	65,000.00	65,000.00	25,261.56	25,261.56	25,261.56	25,261.56	25,261.56
3.7.2.1	PASAJES TERRESTRES	15,000.00	15,000.00	1,266.00	1,266.00	1,266.00	1,266.00	1,266.00
3.7.5.1	VIATICOS EN EL PAIS	50,000.00	50,000.00	17,706.99	17,706.99	17,706.99	17,706.99	17,706.99
3.7.9.1	OTROS SERVICIOS DE TRASLADO Y HOSPEDAJE	0.00	474.00	1,102.00	1,102.00	1,102.00	1,102.00	1,102.00
3.8.1.1	GASTOS DE CEREMONIAL	250,000.00	250,000.00	7,685.98	7,685.98	7,685.98	7,685.98	7,685.98
3.8.2.1	GASTOS DE ORUEN SOCIAL Y CULTURAL	800,000.00	800,000.00	433,714.52	433,714.52	433,714.52	433,714.52	433,714.52
3.8.5.1	GASTOS DE REPRESENTACION	50,000.00	50,000.00	0.00	0.00	0.00	0.00	0.00
3.9.2.1	IMPUESTOS Y DERECHOS	70,000.00	70,000.00	42,127.64	42,127.64	42,127.64	42,127.64	42,127.64
3.9.4.1	SENTENCIAS Y RESOL. P/AUTOR. COMPETENTE	17,000.00	17,000.00	0.00	0.00	0.00	0.00	0.00
3.9.8.1	IMP. S/ NOMINAS Y OTROS DER. REL. LABORAL	170,000.00	170,000.00	190,186.95	190,186.95	190,186.95	190,186.95	190,186.95
3.9.9.1	OTROS SERVICIOS GENERALES	10,000.00	10,000.00	0.00	0.00	0.00	0.00	0.00
4.3.9.1	OTROS SUBSIDIOS	15,000.00	15,000.00	0.00	0.00	0.00	0.00	0.00
4.4.1.1	AYUDAS SOCIALES A PERSONAS	300,000.00	300,000.00	204,383.49	204,383.49	204,383.49	204,383.49	204,383.49
4.4.2.1	BECAS Y OTRAS AYUDAS P/PROG. D/CAPAC.	75,000.00	75,000.00	37,081.09	37,081.09	37,081.09	37,081.09	37,081.09
4.4.3.1	AYUDAS SOC. A INSTRIT. DE ENSEÑANZA	165,000.00	165,000.00	52,075.37	52,075.37	52,075.37	52,075.37	52,075.37
4.4.4.1	AYUDAS SOC. A ACTIV. CIENT. O ACADÉMICAS	35,000.00	35,000.00	7,000.00	7,000.00	7,000.00	7,000.00	7,000.00
4.4.5.1	AYUDAS SOC. A INSTRIT. S/FINES DE LUCRO	105,000.00	105,000.00	22,505.74	22,505.74	22,505.74	22,505.74	22,505.74
5.1.1.1	MUEBLES DE OFICINA Y ESTANTERIA	50,000.00	50,000.00	6,501.80	6,501.80	6,501.80	6,501.80	6,501.80
5.1.5.1	EQUIPO DE CÔMP. Y D/TECN. D/LA INFORMACION	86,000.00	86,000.00	39,903.00	39,903.00	39,903.00	39,903.00	39,903.00
5.2.1.1	EQUIPOS Y APARATOS AUDIOVISUALES	10,000.00	10,000.00	0.00	0.00	0.00	0.00	0.00
5.2.3.1	CÁMARAS FOTOGRAFICAS Y DE VIDEO	18,000.00	18,000.00	0.00	0.00	0.00	0.00	0.00
5.2.9.1	OTRO MOBILIARIO Y EQPO EDUC. Y RECREATIVO	25,000.00	25,000.00	0.00	0.00	0.00	0.00	0.00
5.3.1.1	EQUIPO MEDICO Y DE LABORATORIO	5,000.00	5,000.00	0.00	0.00	0.00	0.00	0.00
5.3.2.1	INSTRUMENTAL MEDICO Y DE LABORATORIO	11,000.00	11,000.00	0.00	0.00	0.00	0.00	0.00
5.4.1.1	VEHICULOS Y EQUIPO TERRESTRE	440,000.00	440,000.00	398,410.44	398,410.44	398,410.44	398,410.44	398,410.44
5.4.9.1	OTROS EQUIPOS DE TRANSPORTE	0.00	32,000.00	32,000.00	32,000.00	32,000.00	32,000.00	32,000.00
5.5.1.1	EQUIPO DE DEFENSA Y SEGURIDAD	100,000.00	100,000.00	0.00	0.00	0.00	0.00	0.00
5.6.6.1	EQPOS D/GENER. ELECT. APAR. Y ACCES. ELECT.	0.00	80,842.72	80,842.72	80,842.72	80,842.72	80,842.72	80,842.72
5.6.7.1	HERRAMIENTAS Y MAQUINAS - HERRAMIENTA	10,000.00	10,000.00	16,616.00	16,616.00	16,616.00	16,616.00	16,616.00
5.9.1.1	SOFTWARE	5,000.00	5,000.00	0.00	0.00	0.00	0.00	0.00
6.1.1.3	AMR. Y REHAB. D/L. CONSTRUCC. HABITACIONALES	0.00	440,550.24	440,550.24	440,550.24	440,550.24	440,550.24	440,550.24
6.2.4.2	CONSULTORIA D/URB. P/LA DISTRIB. SERV.	6,781,732.32	13,075,883.33	6,596,509.45	6,596,509.45	6,596,509.45	6,596,509.45	6,596,509.45
6.2.4.3	RENTAS DE SERVICIOS DE ALQUILER D/OBRAS	114,088.79	1,952,212.55	1,838,123.76	1,838,123.76	1,838,123.76	1,838,123.76	1,838,123.76
		30,274,349.83	40,819,204.39	19,518,292.22	19,518,292.22	19,518,292.22	19,518,292.22	19,518,292.22

000044

SECRETARÍA
 MUNICIPAL
 San Juan
 Huaczinco
 Tlaxcala
 2017-2021

MUNICIPIO DE SAN JUAN HUACZINCO TLA. TLA

RFC: MSJ950811K8A

COMPORTAMIENTO PRESUPUESTARIO DE EGRESOS A JUNIO 2019

Número	Nombre	Aprobado	Vigente	Comprometido	Devengado	Ejercido	Pagado	Precompromisos
--------	--------	----------	---------	--------------	-----------	----------	--------	----------------


PRESIDENCIA
MUNICIPAL
San Juan
Huactzinco
Tlaxcala
2017-2021



TESORERÍA
MUNICIPAL
San Juan
Huactzinco
Tlaxcala
2017-2021

000045

MUNICIPIO DE SAN JUAN HUACHTZINCO TLA XALA
 RFC: MSJ950811K8A
 COMPORTAMIENTO PRESUPUESTARIO DE PROGRAMAS DE JUNIO 2019

Clave	Nombre	Aprobado	Vigente	Comprometido	Devengado	Ejercido	Pagado	Precompromisos
003	PROCURACIÓN Y DEFENSA DE LOS INTERESES MUNICIPALES	877,381.27	923,764.91	349,339.41	349,339.41	349,339.41	349,339.41	349,339.41
Componente 01	APOYAR A LOS PARTICULARES A RESOLVER PROBLEMAS DE POSESION DE SUS PREDIOS	291,424.25	291,424.25	123,729.10	123,729.10	123,729.10	123,729.10	123,729.10
Actividad 01	REALIZAR LOS ACTOS DE TRANSMISION DE BIENES CON APEGO A LA LEY	291,424.25	291,424.25	123,729.10	123,729.10	123,729.10	123,729.10	123,729.10
Componente 02	ACTUALIZAR EL MARCO JURIDICO MUNICIPAL	135,659.45	165,659.45	81,198.91	81,198.91	81,198.91	81,198.91	81,198.91
Actividad 01	OTORGAR ASESORIA JURIDICA A LA POBLACION	135,659.45	145,659.45	81,198.91	81,198.91	81,198.91	81,198.91	81,198.91
Actividad 02	PRESENTAR PROYECTOS DE ACTUALIZACION DE LA REGLAMENTACION MUNICIPAL	0.00	20,000.00	0.00	0.00	0.00	0.00	0.00
Componente 03	VALIDAR LA CUENTA PUBLICA	450,297.57	466,681.21	144,411.40	144,411.40	144,411.40	144,411.40	144,411.40
Actividad 01	CONTROLAR EL PATRIMONIO MUNICIPAL	55,000.00	56,564.64	25,189.70	25,189.70	25,189.70	25,189.70	25,189.70
Actividad 02	VERIFICAR LA INTEGRACION DE LA CUENTA PUBLICA	395,297.57	410,116.57	119,221.70	119,221.70	119,221.70	119,221.70	119,221.70
005	SEGURIDAD PÚBLICA Y TRANSITO VIAL	4,647,238.42	5,237,258.86	2,511,150.38	2,511,150.38	2,511,150.38	2,511,150.38	2,511,150.38
Componente 01	ESTABLECER SISTEMA DE SELECCION, EVALUACION Y FORMACION POLICIAL	161,809.41	161,809.41	64,654.68	64,654.68	64,654.68	64,654.68	64,654.68
Actividad 01	REALIZAR EXAMENES DE CONTROL Y CONFERENCIAS A LOS OFICIALES	9,999.96	9,999.96	7,569.00	7,569.00	7,569.00	7,569.00	7,569.00
Actividad 02	OTORGAR APOYOS A LOS OFICIALES DE SEGURIDAD PUBLICA	151,809.45	151,809.45	57,085.68	57,085.68	57,085.68	57,085.68	57,085.68
Componente 02	REALIZAR OPERATIVOS PARA RESPECTAR LA LAY Y REALIZAR OPERACIONES PARA RESPECTAR LA LAY Y REALIZAR OPERACIONES DE SEGURIDAD EN EL MUNICIPIO	3,448,784.49	3,616,394.49	1,664,203.14	1,664,203.14	1,664,203.14	1,664,203.14	1,664,203.14
Actividad 01	REALIZAR OPERATIVOS DE SEGURIDAD EN LAS VIALIDADES EN LAS PRINCIPALES CALLES	1,379,000.00	1,530,110.00	761,929.65	761,929.65	761,929.65	761,929.65	761,929.65
Actividad 02	REALIZAR OPERATIVOS DE SEGURIDAD EN LAS VIALIDADES EN LAS PRINCIPALES CALLES	1,957,784.49	1,974,284.49	901,076.49	901,076.49	901,076.49	901,076.49	901,076.49
Actividad 03	REALIZAR OPERATIVOS DE SEGURIDAD INTERNUNICIPALES	112,000.00	112,000.00	1,197.00	1,197.00	1,197.00	1,197.00	1,197.00
Componente 03	OTORGAR APOYOS DE SEGURIDAD PUBLICA A LA POBLACION	596,367.35	994,777.79	625,179.22	625,179.22	625,179.22	625,179.22	625,179.22
Actividad 01	OTORGAR ASESORIA JURIDICA A LA POBLACION	580,867.35	580,867.35	209,034.90	209,034.90	209,034.90	209,034.90	209,034.90
Actividad 02	INTEGRAR ACTAS DE HECHOS Y CONVENIOS	15,500.00	413,910.44	416,144.32	416,144.32	416,144.32	416,144.32	416,144.32
Componente 04	ENTREGAR APOYOS A LA POBLACION EN SITUACIONES DE DESASTRES Y/O CONTINGENCIAS NATURALES	440,277.17	464,277.17	157,113.34	157,113.34	157,113.34	157,113.34	157,113.34
Actividad 01	INTEGRAR EL MAPA DE RIESGO MUNICIPAL	1,000.00	5,000.00	12,550.00	12,550.00	12,550.00	12,550.00	12,550.00
Actividad 02	VERIFICAR LAS MEDIDAS DE SEGURIDAD EN LOS CASOS DE DESASTRES Y/O CONTINGENCIAS NATURALES	439,277.17	459,277.17	144,563.34	144,563.34	144,563.34	144,563.34	144,563.34
010	OTORGAR APOYOS A LA POBLACION EN SITUACIONES DE DESASTRES Y/O CONTINGENCIAS NATURALES	222,167.43	222,277.43	81,103.96	81,103.96	81,103.96	81,103.96	81,103.96
Componente 01	OTORGAR APOYOS A LA POBLACION EN SITUACIONES DE DESASTRES Y/O CONTINGENCIAS NATURALES	217,667.43	217,777.43	81,001.96	81,001.96	81,001.96	81,001.96	81,001.96

000046



PRESIDENCIA MUNICIPAL
 San Juan Huactzinco Tlaxcala
 2017-2021
 SECRETARÍA MUNICIPAL
 Tlaxcala
 2017-2021
 <24 JUL 2019 13:06:23>

MUNICIPIO DE SAN JUAN HUACTZINCO TLA. XALA
 RFC: MSJ950811K8A
 COMPORTAMIENTO PRESUPUESTARIO DE PROGRAMAS DE JUNIO 2019

Clave	Nombre	Aprobado	Vigente	Comprometido	Devengado	Ejercido	Pagado	Precompromisos
Actividad 01	MUNICIPAL QUE AFOYE A LOS PRODUCTORES.							
Actividad 02	CONTAR CON UN PADRON DE PRODUCTORES	217,167.43	217,167.43	80,891.96	80,891.96	80,891.96	80,891.96	80,891.96
Actividad 02	ESTABLECER VINCULACION CON LAS DEPENDENCIAS	500.00	610.00	110.00	110.00	110.00	110.00	110.00
Componente 02	INTEGRAR UN CATALOGO DE PROGRAMAS GUBERNAMENTALES	4,500.00	4,500.00	102.00	102.00	102.00	102.00	102.00
Actividad 01	ESTABLECER VINCULACION CON LAS DEPENDENCIAS	2,500.00	2,500.00	0.00	0.00	0.00	0.00	0.00
Actividad 02	INTEGRAR UN CATALOGO DE PROGRAMAS GUBERNAMENTALES	2,000.00	2,000.00	102.00	102.00	102.00	102.00	102.00
018	FORTALECIMIENTO A LA CALIDAD EDUCATIVA, CULTURAL Y DEPORTIVA	798,084.33	805,739.79	291,201.49	291,201.49	291,201.49	291,201.49	291,201.49
Componente 01	ESTABLECER UN PROGRAMA GUBERNAMENTAL MUNICIPAL QUE ESTIMULE LA PARTICIPACION DE LAS ESCUELAS	1,500.00	1,500.00	0.00	0.00	0.00	0.00	0.00
Actividad 02	ARTICULAR EL GOBIERNO MUNICIPAL EN LAS ACTIVIDADES DE LAS ESCUELAS	1,500.00	1,500.00	0.00	0.00	0.00	0.00	0.00
Componente 02	FORTALECER UN PROGRAMA QUE FORTALECE LA CULTURA Y EL MUNICIPIO	427,642.09	433,136.09	123,728.79	123,728.79	123,728.79	123,728.79	123,728.79
Actividad 02	INTEGRAR UN PROGRAMA DE VINCULACION CON LAS DEPENDENCIAS DEL SECTOR CULTURAL	230,572.37	230,572.37	55,708.82	55,708.82	55,708.82	55,708.82	55,708.82
Actividad 03	REALIZAR ACTIVIDADES CULTURALES IMPULSAR PROGRAMAS QUE FOMENTEN LA PRACTICA DEPORTIVA	197,069.72	202,563.72	68,019.97	68,019.97	68,019.97	68,019.97	68,019.97
Actividad 02	ORGANIZAR EVENTOS DEPORTIVOS Y RECREATIVOS	303,825.00	305,986.46	137,431.38	137,431.38	137,431.38	137,431.38	137,431.38
Componente 04	ESTABLECER PROGRAMAS QUE APOYEN EL DESARROLLO DE LA JUVENTUD	97,836.15	97,836.15	51,326.10	51,326.10	51,326.10	51,326.10	51,326.10
Actividad 01	REALIZAR ACTIVIDADES EDUCATIVAS Y RECREATIVAS PARA LOS JOVENES	205,988.85	208,150.31	86,105.28	86,105.28	86,105.28	86,105.28	86,105.28
Actividad 02	ASISTENCIA A GRUPOS VULNERABLES	65,117.24	65,117.24	30,041.32	30,041.32	30,041.32	30,041.32	30,041.32
Componente 04	REALIZAR ACCIONES DE APOYO A LOS GRUPOS VULNERABLES	65,117.24	65,117.24	30,041.32	30,041.32	30,041.32	30,041.32	30,041.32
Actividad 01	ASISTENCIA A GRUPOS VULNERABLES	1,469,852.55	1,503,617.41	654,273.66	654,273.66	654,273.66	654,273.66	654,273.66
Componente 01	FORTALECER LAS ACCIONES DE INTEGRACION SOCIAL HACIA LOS GRUPOS VULNERABLES	757,177.24	799,677.24	299,077.42	299,077.42	299,077.42	299,077.42	299,077.42
Actividad 01	ACTUALIZAR EL PADRON DE PERSONAS VULNERABLES	113,514.87	113,514.87	51,326.10	51,326.10	51,326.10	51,326.10	51,326.10
Actividad 02	REALIZAR ACCIONES DE APOYO A LOS GRUPOS VULNERABLES	643,662.37	686,162.37	247,751.32	247,751.32	247,751.32	247,751.32	247,751.32
Componente 02	REALIZAR ACCIONES DE APOYO A LOS GRUPOS VULNERABLES	351,000.00	351,000.00	197,313.30	197,313.30	197,313.30	197,313.30	197,313.30
Actividad 01	REALIZAR ACCIONES DE APOYO A LOS GRUPOS VULNERABLES	351,000.00	351,000.00	197,313.30	197,313.30	197,313.30	197,313.30	197,313.30

PRESIDENCIA MUNICIPAL
San Juan Huactzinco Tlaxcala
2017-2021

TESORERÍA MUNICIPAL
San Juan Huactzinco Tlaxcala
2017-2021

000047

MUNICIPIO DE SAN JUAN HUACTZINCO TLA. LA
 RFC: MSJ950811K8A
 COMPORTAMIENTO PRESUPUESTARIO DE PROGRAMAS DE JUNIO 2019

Clave	Nombre	Aprobado	Vigente	Comprometido	Devengado	Ejercido	Pagado	Precompromisos
Componente 03	FAMILIAR							
Actividad 01	FORTALECER LAS ACCIONES DE SALUD Y ASISTENCIA ALIMENTARIA A LA POBLACION	236,672.92	227,837.78	105,586.90	105,586.90	105,586.90	105,586.90	105,586.90
Actividad 02	REALIZAR CAMPANAS DE SALUD COMUNITARIA	70,992.92	70,992.92	23,681.16	23,681.16	23,681.16	23,681.16	23,681.16
Actividad 04	OTORGAR ATENCION EN EL MODULO DENTAL	165,680.00	156,844.86	81,905.74	81,905.74	81,905.74	81,905.74	81,905.74
Componente 04	FORTALECER EL PROGRAMA DE EQUIDAD DE GENERO EN EL MUNICIPIO	125,002.39	125,102.39	52,296.04	52,296.04	52,296.04	52,296.04	52,296.04
Actividad 01	OTORGAR ASESORIA JURIDICA A LAS MUJERES EN RIESGO DE VIOLENCIA	20,000.00	20,100.00	100.00	100.00	100.00	100.00	100.00
Actividad 02	OTORGAR CAPACITACION A LAS MUJERES	105,002.39	105,002.39	52,196.04	52,196.04	52,196.04	52,196.04	52,196.04
024	INFRAESTRUCTURA Y EQUIPAMIENTO PARA EL DESARROLLO URBANO	13,004,512.11	22,094,751.54	11,595,066.21	11,595,066.21	11,595,066.21	11,595,066.21	11,595,066.21
Componente 01	PLANEACION URBANA MUNICIPAL ESTABLECIDA	265,498.33	266,177.32	120,532.94	120,532.94	120,532.94	120,532.94	120,532.94
Actividad 01	INTEGRAR UN DIAGNOSTICO SITUACIONAL DE LA OBRA PUBLICA	2,000.00	2,000.00	200.00	200.00	200.00	200.00	200.00
Actividad 02	ELABORAR LOS PROYECTOS TECNICOS Y FINANCIEROS DE OBRA PUBLICA	263,498.33	264,177.32	120,332.94	120,332.94	120,332.94	120,332.94	120,332.94
Componente 03	ACCIONES DE MEJORAMIENTO URBANO	7,768,701.23	16,391,502.24	9,235,064.93	9,235,064.93	9,235,064.93	9,235,064.93	9,235,064.93
Actividad 01	PROMOVER LA REGULACION Y GESTION DE LAS OBRAS	201,947.73	201,947.73	60,902.60	60,902.60	60,902.60	60,902.60	60,902.60
Actividad 02	PROMOVER LA PRIORIZACION DE OBRA PUBLICA	0.00	0.00	400.00	400.00	400.00	400.00	400.00
Actividad 03	DAR SEGUIMIENTO Y SUPERVISAR LA EJECUCION DE LAS OBRAS	6,895,821.11	15,478,622.12	8,885,159.45	8,885,159.45	8,885,159.45	8,885,159.45	8,885,159.45
Componente 03	PRESTACION DE LOS SERVICIOS PUBLICOS	670,932.39	710,932.39	288,602.88	288,602.88	288,602.88	288,602.88	288,602.88
Actividad 01	OTORGADA	4,156,425.35	4,458,310.92	1,622,088.71	1,622,088.71	1,622,088.71	1,622,088.71	1,622,088.71
Actividad 02	VERIFICAR LA COBERTURA DE LOS SERVICIOS PUBLICOS	3,898,931.49	4,200,817.06	1,509,338.55	1,509,338.55	1,509,338.55	1,509,338.55	1,509,338.55
Actividad 03	DAR MANTENIMIENTO A LA RED ALUMBRADO PUBLICO	257,493.86	257,493.86	112,750.16	112,750.16	112,750.16	112,750.16	112,750.16
Componente 04	ACCIONES DE CUIDADO Y PROTECCION AL MEDIO AMBIENTE REALIZADAS	813,887.20	978,761.06	617,379.63	617,379.63	617,379.63	617,379.63	617,379.63
Actividad 01	PROMOVER UNA CULTURA DE CUIDADO AL MEDIO AMBIENTE ENTRE LA POBLACION	558,148.83	692,422.69	519,783.56	519,783.56	519,783.56	519,783.56	519,783.56
Actividad 02	PROMOVER LA REFORESTACION DE ARBOLES	162,738.37	162,738.37	47,493.61	47,493.61	47,493.61	47,493.61	47,493.61
Actividad 03	CAMPANA DE BASURA LAS BARRANCAS ARROYOS	93,000.00	123,600.00	50,102.46	50,102.46	50,102.46	50,102.46	50,102.46
033	OTORGAR ASESORIA JURIDICA A LAS MUJERES EN RIESGO DE VIOLENCIA	6,927,097.39	7,481,915.10	3,005,793.36	3,005,793.36	3,005,793.36	3,005,793.36	3,005,793.36
Componente 01	OTORGAR ASESORIA JURIDICA A LAS MUJERES EN RIESGO DE VIOLENCIA	1,256,772.05	1,384,024.20	608,701.29	608,701.29	608,701.29	608,701.29	608,701.29
Actividad 01	OTORGAR ASESORIA JURIDICA A LAS MUJERES EN RIESGO DE VIOLENCIA	1,134,572.05	1,180,992.05	513,615.83	513,615.83	513,615.83	513,615.83	513,615.83

000048



PRESIDENCIA MUNICIPAL
San Juan Huactzinco
2017-2021
SECRETARÍA DE GOBIERNO MUNICIPAL
SECRETARÍA DE PLANEACIÓN Y PRESUPUESTO
SECRETARÍA DE ECONOMÍA
SECRETARÍA DE EDUCACIÓN
SECRETARÍA DE SALUD
SECRETARÍA DE CULTURA Y DEPORTE
SECRETARÍA DE TURISMO
SECRETARÍA DE FERIA Y FERIA
SECRETARÍA DE VIVIENDA Y OBRAS PÚBLICAS
SECRETARÍA DE TRANSPORTES
SECRETARÍA DE SEGURIDAD PÚBLICA
SECRETARÍA DE ASISTENCIA SOCIAL
SECRETARÍA DE DESARROLLO URBANO
SECRETARÍA DE PROTECCIÓN CIVIL
SECRETARÍA DE PROMOCIÓN SOCIAL
SECRETARÍA DE FERIA Y FERIA
SECRETARÍA DE TURISMO
SECRETARÍA DE VIVIENDA Y OBRAS PÚBLICAS
SECRETARÍA DE TRANSPORTES
SECRETARÍA DE SEGURIDAD PÚBLICA
SECRETARÍA DE ASISTENCIA SOCIAL
SECRETARÍA DE DESARROLLO URBANO
SECRETARÍA DE PROTECCIÓN CIVIL
SECRETARÍA DE PROMOCIÓN SOCIAL

MUNICIPIO DE SAN JUAN HUACTZINCO TLA XLA
 RFC: MSJ950811K8A
 COMPORTAMIENTO PRESUPUESTARIO DE PROGRAMAS DE JUNIO 2019

Clave	Nombre	Aprobado	Vigente	Comprometido	Devengado	Ejercido	Pagado	Precompromisos
	INFORMACION PUBLICA							
Actividad 02	DEFUNDIR LAS ACTIVIDADES GUBERNAMENTALES	122,200.00	203,032.15	95,085.46	95,085.46	95,085.46	95,085.46	95,085.46
Componente 02	ESTABLECER UN SISTEMA DE INFORMACION CIUDADANA	1,553,745.85	1,642,015.97	649,693.72	649,693.72	649,693.72	649,693.72	649,693.72
Actividad 01	ATENDER LA PROBLEMÁTICA DE LA CIUDADANÍA	1,343,038.17	1,419,508.29	547,644.04	547,644.04	547,644.04	547,644.04	547,644.04
Actividad 02	OTORGAR CONSTANCIAS DIVERSAS A LA POBLACION	210,707.68	222,507.68	102,049.68	102,049.68	102,049.68	102,049.68	102,049.68
Componente 03	IMPLEMENTAR ESTRATEGIAS PARA RESOLVER LA PROBLEMÁTICA DE LA POBLACION	1,650,425.40	1,798,252.38	695,173.99	695,173.99	695,173.99	695,173.99	695,173.99
Actividad 01	REALIZAR REUNIONES DE CABILDO PARA RESOLVER LA PROBLEMÁTICA DEL MUNICIPIO	523,247.64	523,247.64	245,231.48	245,231.48	245,231.48	245,231.48	245,231.48
Actividad 02	REALIZAR REUNIONES INSTITUCIONALES CON LA POBLACION	1,127,177.76	1,275,004.74	449,942.51	449,942.51	449,942.51	449,942.51	449,942.51
Componente 04	ESTABLECER UNA PLANEACION DE LAS ACTIVIDADES GUBERNAMENTALES	2,466,154.09	2,657,622.55	1,052,224.36	1,052,224.36	1,052,224.36	1,052,224.36	1,052,224.36
Actividad 01	IMPLEMENTAR LA ORGANIZACION DE LA POBLACION	66,573.67	91,573.67	39,795.72	39,795.72	39,795.72	39,795.72	39,795.72
Actividad 02	COORDINAR LAS ACTIVIDADES DE LAS AREAS DE ASESORIA JURIDICA Y DEL AVANCE DE LA ADMINISTRACION	1,212,534.30	1,378,473.26	563,317.07	563,317.07	563,317.07	563,317.07	563,317.07
Actividad 03	PROTECCION JURIDICA DE LAS PERSONAS Y SUS BIENES	1,187,046.12	1,187,575.62	449,111.57	449,111.57	449,111.57	449,111.57	449,111.57
Componente 01	INSCRIPCION DE ACTOS Y HECHOS REGISTRALES REALIZADOS	516,572.46	551,991.33	210,798.56	210,798.56	210,798.56	210,798.56	210,798.56
Actividad 01	REGISTRAR LOS NACIMIENTOS, MATRIMONIOS, DIVORCIOS Y DEFUNCIONES	326,213.02	327,790.62	93,929.13	93,929.13	93,929.13	93,929.13	93,929.13
Componente 02	DEMANDA DE LA POBLACION PARA CORREGIR SUS DOCUMENTOS REGISTRALES ATENDIDA	326,213.02	327,790.62	93,929.13	93,929.13	93,929.13	93,929.13	93,929.13
Actividad 01	REALIZAR CAMPAÑAS DE REGULARIZACION DEL REGISTRO CIVIL	157,359.44	191,200.71	103,889.97	103,889.97	103,889.97	103,889.97	103,889.97
Actividad 02	CONTAR CON LAS FORMAS VALORADAS PARA INSCRIBIR LOS HECHOS Y ACTOS REGISTRALES	1,000.00	1,000.00	0.00	0.00	0.00	0.00	0.00
Componente 03	INFORMACION ESTADISTICA POBLACIONAL INTEGRADA DEL MUNICIPIO	156,359.44	190,200.71	103,889.97	103,889.97	103,889.97	103,889.97	103,889.97
Actividad 01	ELABORAR LOS REPORTES DE LOS TRÁMITES REALIZADOS	33,000.00	33,000.00	12,979.46	12,979.46	12,979.46	12,979.46	12,979.46
Componente 01	FORNECER UN PROGRAMA PARA FORTALECER LAS ACTIVIDADES GUBERNAMENTALES	33,000.00	33,000.00	12,979.46	12,979.46	12,979.46	12,979.46	12,979.46
Actividad 01	FORNECER UN PROGRAMA PARA FORTALECER LAS ACTIVIDADES GUBERNAMENTALES	1,811,443.87	1,997,888.02	819,565.19	819,565.19	819,565.19	819,565.19	819,565.19
Componente 01	FORNECER UN PROGRAMA PARA FORTALECER LAS ACTIVIDADES GUBERNAMENTALES	690,254.89	714,254.89	272,658.04	272,658.04	272,658.04	272,658.04	272,658.04
Actividad 01	FORNECER UN PROGRAMA PARA FORTALECER LAS ACTIVIDADES GUBERNAMENTALES	690,254.89	714,254.89	272,658.04	272,658.04	272,658.04	272,658.04	272,658.04


SECRETARÍA MUNICIPAL
Tlaxcala
San Juan Huactzinco
2019-2021
17-2021

000049

MUNICIPIO DE SAN JUAN HUACTZINCO TLA XLA
 RFC: MSJ950811K8A
 COMPORTAMIENTO PRESUPUESTARIO DE PROGRAMAS DE JUNIO 2019

Clave	Nombre	Aprobado	Vigente	Comprometido	Devengado	Ejercido	Pagado	Precompromisos
Componente 02	INTEGRAR EL PRESUPUESTO BASADO EN RESULTADOS	444,806.72	450,374.72	111,689.44	111,689.44	111,689.44	111,689.44	111,689.44
Actividad 01	DAR SEGUIMIENTO AL EJERCICIO PRESUPUESTAL	444,806.72	450,374.72	111,689.44	111,689.44	111,689.44	111,689.44	111,689.44
Componente 03	ASIGNAR RECURSOS FINANCIEROS PARA LOS PROGRAMAS PRESUPUESTALES	355,282.26	407,941.47	206,702.41	206,702.41	206,702.41	206,702.41	206,702.41
Actividad 01	REALIZAR EL REGISTRO CONTABLE DE LOS RECURSOS APLICADOS	343,282.26	395,947.47	202,472.41	202,472.41	202,472.41	202,472.41	202,472.41
Actividad 02	OTORGAR CAPACITACION AL PERSONAL SOBRE SEGUIMIENTO PRESUPUESTAL	12,000.00	11,994.00	4,230.00	4,230.00	4,230.00	4,230.00	4,230.00
Componente 04	ESTABLECER UN SISTEMA DE CONTROL PRESUPUESTAL	321,100.00	425,316.94	228,515.30	228,515.30	228,515.30	228,515.30	228,515.30
Actividad 01	INTEGRAR LA CUENTA PUBLICA MUNICIPAL	186,000.00	186,000.00	92,012.95	92,012.95	92,012.95	92,012.95	92,012.95
Actividad 02	COMPROBAR EL GASTO PÚBLICO MUNICIPAL	135,100.00	239,316.94	136,502.35	136,502.35	136,502.35	136,502.35	136,502.35
		30,274,349.83	40,819,204.39	19,518,292.22	19,518,292.22	19,518,292.22	19,518,292.22	19,518,292.22

000050



PRESIDENCIA MUNICIPAL
 San Juan Huactzinco Tlaxcala
 2017-2021



TESORERÍA MUNICIPAL
 San Juan Huactzinco Tlaxcala
 2017-2021

MUNICIPIO DE SAN JUAN HUACTZINCO TLA. ALA
 RFC: MSJ950811K8A
 COMPORTAMIENTO PRESUPUESTARIO POR TIPO DE GASTO A JUNIO 2019

Número	Nombre	Aprobado	Vigente	Comprometido	Devengado	Ejercido	Pagado	Precompromisos
1	Gasto corriente	22,618,528.72	24,079,305.11	10,068,834.81	10,068,834.81	10,068,834.81	10,068,834.81	10,068,834.81
2	Gasto de capital	7,655,821.11	16,739,899.28	9,449,457.41	9,449,457.41	9,449,457.41	9,449,457.41	9,449,457.41
		30,274,349.83	40,819,204.39	19,518,292.22	19,518,292.22	19,518,292.22	19,518,292.22	19,518,292.22

000051



PRESIDENCIA
 MUNICIPAL
 San Juan
 Huactzinco
 Tlaxcala
 2017-2021



TESORERÍA
 MUNICIPAL
 San Juan
 Huactzinco
 Tlaxcala
 2017-2021

MUNICIPIO DE SAN JUAN HUACZINCO TLA. ALA
 RFC: MSJ950811K8A
 COMPORTAMIENTO PRESUPUESTARIO DE OBRAS DE JUNIO 2019

[Handwritten signature]

Folio	Nombre	Aprobado	Vigente	Comprometido	Devengado	Ejercido	Pagado	Precompromisos
Obra AJ/17/053/007	REHABILITACION DE CENTRO CULTURAL IA ETA							
Part. 1	"DEMOLICION DE PISO DE LOSETA CERAMICA,	0.00	1,105,423.68	1,105,423.68	1,105,423.68	1,105,423.68	1,105,423.68	1,105,423.68
Part. 2	"RETIRO SIN RECUPERACION DE PISO DE LOSE	0.00	6,284.52	6,284.52	6,284.52	6,284.52	6,284.52	6,284.52
Part. 3	"DESMONTAJE DE CANCELERIA DE ALUMINIO EX	0.00	7,620.83	7,620.83	7,620.83	7,620.83	7,620.83	7,620.83
Part. 4	"SUMINISTRO Y COLOCACION DE PISO DE LOSE	0.00	38,107.54	38,107.54	38,107.54	38,107.54	38,107.54	38,107.54
Part. 5	"SUMINISTRO Y COLOCACION DE ZOCLO DE CER	0.00	7,358.98	7,358.98	7,358.98	7,358.98	7,358.98	7,358.98
Part. 6	"SUMINISTRO Y COLOCACION DE CANCELERIA D	0.00	282,466.91	282,466.91	282,466.91	282,466.91	282,466.91	282,466.91
Part. 7	"SUMINISTRO Y COLOCACION DE PISO DE LOSE	0.00	5,915.05	5,915.05	5,915.05	5,915.05	5,915.05	5,915.05
Part. 8	"DEMOLICION DE PISO DE LOSETA CERAMICA, S	0.00	5,915.05	5,915.05	5,915.05	5,915.05	5,915.05	5,915.05
Part. 9	"DEMOLICION DE PISO DE LOSETA CERAMICA, S	0.00	1,106.33	1,106.33	1,106.33	1,106.33	1,106.33	1,106.33
Part. 10	"DEMOLICION DE PASILLO, POR MED	0.00	34,415.32	34,415.32	34,415.32	34,415.32	34,415.32	34,415.32
Part. 11	"SUMINISTRO Y COLOCACION DE PISO DE LOSE	0.00	6,158.76	6,158.76	6,158.76	6,158.76	6,158.76	6,158.76
Part. 12	"SUMINISTRO Y COLOCACION DE ZOCLO DE CER	0.00	145,791.48	145,791.48	145,791.48	145,791.48	145,791.48	145,791.48
Part. 13	"DEMOLICION DE PISO DE LOSETA CERAMICA,	0.00	8,898.88	8,898.88	8,898.88	8,898.88	8,898.88	8,898.88
Part. 14	"RETIRO SIN RECUPERACION DE PISO DE LOSE	0.00	8,898.88	8,898.88	8,898.88	8,898.88	8,898.88	8,898.88
Part. 15	"DEMOLICION DE BALCON DE PASILLO, POR ME	0.00	1,473.76	1,473.76	1,473.76	1,473.76	1,473.76	1,473.76
Part. 16	"SUMINISTRO Y COLOCACION DE PISO DE LOSE	0.00	58,952.91	58,952.91	58,952.91	58,952.91	58,952.91	58,952.91
Part. 17	"SUMINISTRO Y COLOCACION DE ZOCLO DE CER	0.00	7,550.44	7,550.44	7,550.44	7,550.44	7,550.44	7,550.44
Part. 18	"SUMINISTRO Y COLOCACION DE BARANDAL DE	0.00	145,903.15	145,903.15	145,903.15	145,903.15	145,903.15	145,903.15
Part. 19	"RETIRO DE BARANDALES EXISTENTES A BASE	0.00	3,237.23	3,237.23	3,237.23	3,237.23	3,237.23	3,237.23
Part. 20	"SUMINISTRO Y APLICACION A DOS MANOS DE	0.00	6,764.15	6,764.15	6,764.15	6,764.15	6,764.15	6,764.15
Part. 21	"SUMINISTRO Y COLOCACION DE LOSETA DE CE	0.00	41,048.20	41,048.20	41,048.20	41,048.20	41,048.20	41,048.20
Part. 22	"SUMINISTRO Y COLOCACION DE LOSETA DE CE	0.00	24,873.00	24,873.00	24,873.00	24,873.00	24,873.00	24,873.00
Part. 23	"APLANADO EN MUROS EXISTENTES HASTA 9.00	0.00	2,384.47	2,384.47	2,384.47	2,384.47	2,384.47	2,384.47
Part. 24	"BAJADA DE AGUAS PLUVIALES CON TUBO DE P	0.00	123,694.15	123,694.15	123,694.15	123,694.15	123,694.15	123,694.15
Part. 25	"SUMINISTRO Y APLICACION A DOS MANOS DE	0.00	4,373.01	4,373.01	4,373.01	4,373.01	4,373.01	4,373.01
Part. 26	"RETIRO DE RECUBRIMIENTO EXISTENTE EN CO	0.00	4,101.71	4,101.71	4,101.71	4,101.71	4,101.71	4,101.71
Part. 27	"DEMOLICION DE MURO DE TABLAROCA HASTA 1	0.00	3,672.90	3,672.90	3,672.90	3,672.90	3,672.90	3,672.90
Part. EXT-01	"DEMOLICION DE MURO DE TABLAROCA HASTA 1	0.00	393.65	393.65	393.65	393.65	393.65	393.65
Part. EXT-02	"DESMONTAJE DE PUERTA DE MADERA SIN RECU	0.00	1,386.00	1,386.00	1,386.00	1,386.00	1,386.00	1,386.00
Part. EXT-03	"DEMOLICION DE MURO DE 11 HASTA 15 CM, D	0.00	18,520.88	18,520.88	18,520.88	18,520.88	18,520.88	18,520.88
Part. EXT-04	"DEMOLICION DE LAMBRIN DE AZULEJO EXISTE	0.00	1,310.42	1,310.42	1,310.42	1,310.42	1,310.42	1,310.42
Part. EXT-05	"SUM. Y APLICACION DE PINTURA ESMALTE AL	0.00	1,783.59	1,783.59	1,783.59	1,783.59	1,783.59	1,783.59
Part. EXT-06	"CONSTRUCCION DE MURO DE BLOCK ACABADO C	0.00	798.67	798.67	798.67	798.67	798.67	798.67
Part. EXT-07	"CADENA O CASTILLO DE 15X15 DE CONCRETO	0.00	16,443.31	16,443.31	16,443.31	16,443.31	16,443.31	16,443.31
Part. EXT-08	"SUMINISTRO Y COLOCACION DE FIJO EN CLAR	0.00	54,285.81	54,285.81	54,285.81	54,285.81	54,285.81	54,285.81
Part. EXT-09	"SUMINISTRO Y COLOCACION DE PUERTA DE TA	0.00	5,133.45	5,133.45	5,133.45	5,133.45	5,133.45	5,133.45
Part. EXT-10	"RECUBRIMIENTO EN COLUMNAS DE FACHADA PR	0.00	5,315.63	5,315.63	5,315.63	5,315.63	5,315.63	5,315.63
Part. EXT-11	"SUMINISTRO E INSTALACION DE W.C. DE POR	0.00	6,800.14	6,800.14	6,800.14	6,800.14	6,800.14	6,800.14
Part. EXT-12	"SUMINISTRO Y COLOCACION DE LAVABO DE PO	0.00	114,088.79	114,088.79	114,088.79	114,088.79	114,088.79	114,088.79
Part. EXT-13	"SUMINISTRO Y COLOCACION DE MINGITORIO D	0.00	114,088.79	114,088.79	114,088.79	114,088.79	114,088.79	114,088.79
Obra TUCSRA/2019	FDOGRAL DE OBRAS DE MANUTENCION DE							
Part. 01	FDOGRAL DE OBRAS DE MANUTENCION DE							

PRESIDENCIA MUNICIPAL
San Juan Huactzinco Tlaxcala
2017-2021

000052



MUNICIPIO DE SAN JUAN HUACZINCO TLA XALA
 RFC: MSJ950811K8A
 COMPORTAMIENTO PRESUPUESTARIO DE OBRAS DE JUNIO 2019

Folio	Nombre	Aprobado	Vigente	Comprometido	Devengado	Ejercido	Pagado	Precompromisos
Obra FFM 2019		140,000.00	0.00	140,000.00	0.00	0.00	0.00	0.00
Part. 01	ALUMBRADO PUB	140,000.00	0.00	140,000.00	0.00	0.00	0.00	0.00
Obra FGF/053/001	CONSTRUCCION DE ALUMBRADO PUB	0.00	0.00	23,592.74	23,592.74	23,592.74	23,592.74	23,592.74
Part. 1	RETIRO DE ALOQUIN EXISTENTE	0.00	0.00	158.69	158.69	158.69	158.69	158.69
Part. 2	COLOCACION DE BARANDAL DE A	0.00	0.00	452.96	452.96	452.96	452.96	452.96
Part. 3	RETIRO DE ALOQUIN EXISTENTE	0.00	0.00	1,746.57	1,746.57	1,746.57	1,746.57	1,746.57
Part. 4	CONSTRUCCION DE TUBO DE POLIETILENO	0.00	0.00	892.90	892.90	892.90	892.90	892.90
Part. 5	AFINE MANUAL DEL FONDO	0.00	0.00	357.84	357.84	357.84	357.84	357.84
Part. 6	SUMINISTRO Y COLOCACION DE CAMA DE ARENA	0.00	0.00	541.21	541.21	541.21	541.21	541.21
Part. 7	SUMINISTRO Y COLOCACION DE TUBERIA CORRU	0.00	0.00	12,303.89	12,303.89	12,303.89	12,303.89	12,303.89
Part. 8	REPARACION DE DESCARGA DOMICILIARIA	0.00	0.00	1,510.00	1,510.00	1,510.00	1,510.00	1,510.00
Part. 9	REPARACION DE TOMAS DOMICILIARIAS	0.00	0.00	2,772.79	2,772.79	2,772.79	2,772.79	2,772.79
Part. 10	REPARACION DE TUBO HIDRAULICO DE PVC	0.00	0.00	506.56	506.56	506.56	506.56	506.56
Part. 11	RELLENO COMPACTADO DE MATERIAL	0.00	0.00	1,104.33	1,104.33	1,104.33	1,104.33	1,104.33
Part. 12	COLOCACION DE ADOQUIN RECUPERADO	0.00	0.00	1,061.81	1,061.81	1,061.81	1,061.81	1,061.81
Part. 13	LIMPIEZA GENERAL DURANTE LA OBRA	0.00	0.00	183.19	183.19	183.19	183.19	183.19
Obra FGF/18/053/001	REHABILITACION DE CENTRO CULTURAL	0.00	0.00	732,700.08	732,700.08	732,700.08	732,700.08	732,700.08
Part. 1	CONSTRUCCION DE GUARNICIONES	0.00	0.00	1,658.67	1,658.67	1,658.67	1,658.67	1,658.67
Part. 2	SUMINISTRO DE PASTO	0.00	0.00	737.75	737.75	737.75	737.75	737.75
Part. 3	SUMINISTRO DE ARBOLES NATURALES	0.00	0.00	2,177.09	2,177.09	2,177.09	2,177.09	2,177.09
Part. 4	RETIRO DE ADOQUIN EXISTENTE	0.00	0.00	8,487.99	8,487.99	8,487.99	8,487.99	8,487.99
Part. 5	COLOCACION DE VELARIA EXPLANADA	0.00	0.00	209,944.75	209,944.75	209,944.75	209,944.75	209,944.75
Part. 6	SUMINISTRO Y COLOCACION DE ZAPATA	0.00	0.00	15,400.95	15,400.95	15,400.95	15,400.95	15,400.95
Part. 7	PLACA METALICA DE 1/2"	0.00	0.00	9,856.58	9,856.58	9,856.58	9,856.58	9,856.58
Part. 8	POSTE DE 6" DE CEDULA 30	0.00	0.00	11,881.24	11,881.24	11,881.24	11,881.24	11,881.24
Part. 9	REVISION Y REPARACION DE SALIDAS DE ALUM	0.00	0.00	40,192.32	40,192.32	40,192.32	40,192.32	40,192.32
Part. 10	SUMINISTRO E INSTALACION DE CONTACTO DUP	0.00	0.00	2,257.94	2,257.94	2,257.94	2,257.94	2,257.94
Part. 11	SUMINISTRO E INSTALACION DE APAGADOR TICI	0.00	0.00	1,748.24	1,748.24	1,748.24	1,748.24	1,748.24
Part. 12	SUMINISTRO Y COLOCACION DE BARANDAL DE A	0.00	0.00	56,212.61	56,212.61	56,212.61	56,212.61	56,212.61
Part. 13	SUMINISTRO Y COLOCACION DE PIEDRA LAVA 6	0.00	0.00	165,073.24	165,073.24	165,073.24	165,073.24	165,073.24
Part. 14	PUERTA DE ALUMINIO TIPO PESADO DE 3"	0.00	0.00	6,861.07	6,861.07	6,861.07	6,861.07	6,861.07
Part. 15	SUMINISTRO E INSTALACION DE CANALETA	0.00	0.00	1,059.40	1,059.40	1,059.40	1,059.40	1,059.40
Part. 16	SALIDAS DE CENTRO CONTACTO Y APAGADOR DE	0.00	0.00	5,621.48	5,621.48	5,621.48	5,621.48	5,621.48
Part. 17	SALIDA DE CENTRO O CONTACTO A BASE DE CA	0.00	0.00	6,321.77	6,321.77	6,321.77	6,321.77	6,321.77
Part. 18	ALIMENTACION ELECTRICA DESDE EL INTERRUM	0.00	0.00	4,255.62	4,255.62	4,255.62	4,255.62	4,255.62
Part. 19	SUMINISTRO Y COLOCACION DE CENTRO D ECAR	0.00	0.00	731.60	731.60	731.60	731.60	731.60
Part. 20	CONEXION ELECTRICA DE CADA UNO DE LOS NI	0.00	0.00	15,196.46	15,196.46	15,196.46	15,196.46	15,196.46
Part. 21	SUMINISTRO Y COLOCACION DE LUMINARIA	0.00	0.00	82,693.18	82,693.18	82,693.18	82,693.18	82,693.18
Part. 22	SUMINISTRO Y COLOCACION DE LAMBRAS DE AGU	0.00	0.00	7,909.92	7,909.92	7,909.92	7,909.92	7,909.92
Part. 23	CONSTRUCCION DE PISO DE HERRAJE	0.00	0.00	50,031.30	50,031.30	50,031.30	50,031.30	50,031.30
Part. 24	DEMOLICION DE PISO	0.00	0.00	1,360.29	1,360.29	1,360.29	1,360.29	1,360.29

000053

MUNICIPIO DE SAN JUAN HUACTZINCO TLA. TLX.
 RFC: MSJ950811K8A
 COMPORTAMIENTO PRESUPUESTARIO DE OBRAS DE JUNIO 2019



Folio	Aprobado	Vigente	Comprometido	Devengado	Ejercido	Pagado	Precompromisos
Part. 25	0.00	2,913.78	2,913.78	2,913.78	2,913.78	2,913.78	2,913.78
Part. 26	0.00	9,321.70	9,321.70	9,321.70	9,321.70	9,321.70	9,321.70
Part. 27	0.00	2,488.71	2,488.71	2,488.71	2,488.71	2,488.71	2,488.71
Part. 28	0.00	10,304.43	10,304.43	10,304.43	10,304.43	10,304.43	10,304.43
Obra FGP/18/053/002	0.00	35,537.11	35,537.11	35,537.11	35,537.11	35,537.11	35,537.11
Part. EXC-3	0.00	1,709.81	1,709.81	1,709.81	1,709.81	1,709.81	1,709.81
Part. BANQ-1	0.00	29,852.30	29,852.30	29,852.30	29,852.30	29,852.30	29,852.30
Part. RELL-2	0.00	1,535.92	1,535.92	1,535.92	1,535.92	1,535.92	1,535.92
Part. PREL-2	0.00	1,584.10	1,584.10	1,584.10	1,584.10	1,584.10	1,584.10
Part. PREL-2A	0.00	854.98	854.98	854.98	854.98	854.98	854.98
Obra FGP/18/053/006	0.00	152,969.34	152,969.34	152,969.34	152,969.34	152,969.34	152,969.34
Part. 1	0.00	26.75	26.75	26.75	26.75	26.75	26.75
Part. 2	0.00	68.79	68.79	68.79	68.79	68.79	68.79
Part. 3	0.00	1,111.01	1,111.01	1,111.01	1,111.01	1,111.01	1,111.01
Part. 4	0.00	9,900.88	9,900.88	9,900.88	9,900.88	9,900.88	9,900.88
Part. 5	0.00	139,609.48	139,609.48	139,609.48	139,609.48	139,609.48	139,609.48
Part. 6	0.00	2,209.99	2,209.99	2,209.99	2,209.99	2,209.99	2,209.99
Part. 7	0.00	42.44	42.44	42.44	42.44	42.44	42.44
Obra FGP/18/053/009	0.00	21,228.00	21,228.00	21,228.00	21,228.00	21,228.00	21,228.00
Part. 1	0.00	20,184.00	20,184.00	20,184.00	20,184.00	20,184.00	20,184.00
Part. 2	0.00	1,044.00	1,044.00	1,044.00	1,044.00	1,044.00	1,044.00
Obra FGP/18/053/004	0.00	55,332.00	55,332.00	55,332.00	55,332.00	55,332.00	55,332.00
Part. 1	0.00	40,368.00	40,368.00	40,368.00	40,368.00	40,368.00	40,368.00
Part. 2	0.00	8,352.00	8,352.00	8,352.00	8,352.00	8,352.00	8,352.00
Part. 3	0.00	348.00	348.00	348.00	348.00	348.00	348.00
Part. 4	0.00	6,264.00	6,264.00	6,264.00	6,264.00	6,264.00	6,264.00
Obra FISM 2019	6,641,732.32	6,339,373.88	6,339,373.88	6,339,373.88	6,339,373.88	6,339,373.88	6,339,373.88
Part. 01	6,641,732.32	6,339,373.88	6,339,373.88	6,339,373.88	6,339,373.88	6,339,373.88	6,339,373.88
Obra FISM/18/053/014	0.00	193,362.36	193,362.36	193,362.36	193,362.36	193,362.36	193,362.36
Part. 1	0.00	193,362.36	193,362.36	193,362.36	193,362.36	193,362.36	193,362.36
Obra FISM/18/053/015	0.00	247,187.88	247,187.88	247,187.88	247,187.88	247,187.88	247,187.88
Part. 1	0.00	247,187.88	247,187.88	247,187.88	247,187.88	247,187.88	247,187.88
Part. PREL-2	0.00	2,314.20	2,314.20	2,314.20	2,314.20	2,314.20	2,314.20
Obra FISM/19/053/019	0.00	199,920.00	199,920.00	199,920.00	199,920.00	199,920.00	199,920.00
Part. 1	0.00	199,920.00	199,920.00	199,920.00	199,920.00	199,920.00	199,920.00
Obra FISM/19/053/022	0.00	102,438.44	102,438.44	102,438.44	102,438.44	102,438.44	102,438.44
Part. 1	0.00	90,440.00	90,440.00	90,440.00	90,440.00	90,440.00	90,440.00
Part. 2	0.00	11,998.44	11,998.44	11,998.44	11,998.44	11,998.44	11,998.44
Obra FORFIN/18/053/001	0.00	3,250,818.86	3,250,818.86	3,250,818.86	3,250,818.86	3,250,818.86	3,250,818.86
Part. PREL-1	0.00	28,683.14	28,683.14	28,683.14	28,683.14	28,683.14	28,683.14
Part. EXC-4	0.00	100,109.67	100,109.67	100,109.67	100,109.67	100,109.67	100,109.67

000054



MUNICIPIO DE SAN JUAN HUACTZINCO TLA. XALA
 RFC: MSJ950811K8A
 COMPORTAMIENTO PRESUPUESTARIO DE OBRAS DE JUNIO 2019

Folio	Nombre	Aprobado	Vigente	Comprometido	Devengado	Ejercido	Pagado	Precompromisos
Part. GUAR-1	CONSTRUCCION DE LA SUB-BASE POR	0.00	238,504.48	238,504.48	238,504.48	238,504.48	238,504.48	238,504.48
Part. REAM-1	RELENO COMPACTADO EN CEPAS CON MATERIAL	0.00	2,757.75	2,757.75	2,757.75	2,757.75	2,757.75	2,757.75
Part. RELM-1	RELENO COMPACTADO CON MATERIAL DE BANCO	0.00	121,281.76	121,281.76	121,281.76	121,281.76	121,281.76	121,281.76
Part. VI -	PLANTILLA DE CONCRETO SIMPLE F'C=200 KG/C	0.00	206,450.33	206,450.33	206,450.33	206,450.33	206,450.33	206,450.33
Part. EXC-6	EXCAVACION CON MEDIOS MECANICOS EN TERR	0.00	133,564.88	133,564.88	133,564.88	133,564.88	133,564.88	133,564.88
Part. PREL-1	PRELIMINAR CON MEDIOS MECANICOS EN TERR	0.00	84,455.98	84,455.98	84,455.98	84,455.98	84,455.98	84,455.98
Part. ASF-1	ASFOFOS CON MEDIOS MECANICOS EN TERR	0.00	96,891.09	96,891.09	96,891.09	96,891.09	96,891.09	96,891.09
Part. BASE-2	RECONSTRUCCION DE LA SUB-BASE POR	0.00	276,511.13	276,511.13	276,511.13	276,511.13	276,511.13	276,511.13
Part. ADOO-1	ELABORACION DE CINTURONES DE CONCRETO SI	0.00	17,641.52	17,641.52	17,641.52	17,641.52	17,641.52	17,641.52
Part. ADOO-2	CAMA DE ARENA PARA ASENTAR ADOCRETO DE C	0.00	66,710.29	66,710.29	66,710.29	66,710.29	66,710.29	66,710.29
Part. ADOO-3	PAVIMENTO DE ADOCRETO TIPO HEXAGONAL DE	0.00	840,145.97	840,145.97	840,145.97	840,145.97	840,145.97	840,145.97
Part. PREL-2	LIMPIEZA GENERAL DE LA OBRA DURANTE EL P	0.00	21,780.96	21,780.96	21,780.96	21,780.96	21,780.96	21,780.96
Part. ALUMB-1	SUMINISTRO Y COLOCACION DE TUBO DE PVC D	0.00	23,652.08	23,652.08	23,652.08	23,652.08	23,652.08	23,652.08
Part. ALUMB-2	SUMINISTRO Y COLOCACION DE CABLE THW. DE	0.00	36,493.72	36,493.72	36,493.72	36,493.72	36,493.72	36,493.72
Part. ALUM-4	SUMINISTRO Y COLOCACION DE BASE PIRAMIDA	0.00	22,934.57	22,934.57	22,934.57	22,934.57	22,934.57	22,934.57
Part. ALUM-6	SUMINISTRO Y COLOCACION DE POSTE MINIMAL	0.00	293,809.37	293,809.37	293,809.37	293,809.37	293,809.37	293,809.37
Part. EDIF-5	FIRME DE CONCRETO F'C=150KG/CM2, , ESPES	0.00	1,494.25	1,494.25	1,494.25	1,494.25	1,494.25	1,494.25
Part. EXC-41	EXCAVACION EN CEPA CON MEDIOS MANUALES E	0.00	15,079.54	15,079.54	15,079.54	15,079.54	15,079.54	15,079.54
Part. DRGN-5	SUMINISTRO Y COLOCACION DE TUBERIA ECOLO	0.00	48,987.38	48,987.38	48,987.38	48,987.38	48,987.38	48,987.38
Part. RELL-21	RELLENO COMPACTADO EN CEPAS CON MATERIAL	0.00	4,705.60	4,705.60	4,705.60	4,705.60	4,705.60	4,705.60
Part. ECON-22	CIMBRA DE CONTACTO A BASE DE MADERA DE P	0.00	529.27	529.27	529.27	529.27	529.27	529.27
Part. ECON-26	HABILITADO DE ACERO DE REFUERZO RESIS	0.00	1,990.83	1,990.83	1,990.83	1,990.83	1,990.83	1,990.83
Part. ECON26A	HABILITADO DE ESTRIBOS CON ACERO DE RESI	0.00	486.85	486.85	486.85	486.85	486.85	486.85
Part. ECON-21	CONCRETO HECHO EN OBRA F'C=250KG/CM2 AGR	0.00	2,629.92	2,629.92	2,629.92	2,629.92	2,629.92	2,629.92
Part. MAMP-1	MAMPONERIA DE PIEDRA BRAZA ACABADO COMU	0.00	378,249.14	378,249.14	378,249.14	378,249.14	378,249.14	378,249.14
Part. EXT-1	CONSTRUCCION DE REJILLA PLUVIAL A BASE D	0.00	43,754.78	43,754.78	43,754.78	43,754.78	43,754.78	43,754.78
Part. EXT -2	SUMINISTRO Y COLOCACION DE REJA TIPO EUR	0.00	140,532.61	140,532.61	140,532.61	140,532.61	140,532.61	140,532.61
Obra FORFIN/18/053/003	CONSTRUCCION DE PAVIMENTO DE ADOCRETO	0.00	2,497,500.00	2,497,500.00	2,497,500.00	2,497,500.00	2,497,500.00	2,497,500.00
Part. 1	DEMOLICION DE MAMPONERIA DE PIEDRA BRAZ	0.00	28,228.54	28,228.54	28,228.54	28,228.54	28,228.54	28,228.54
Part. 2	TALA DE ARBOL CON MEDIOS MECANICOS DE HA	0.00	15,010.77	15,010.77	15,010.77	15,010.77	15,010.77	15,010.77
Part. 3	AFINE DE TALUD POR MEDIOS MECANICOS, A U	0.00	8,403.31	8,403.31	8,403.31	8,403.31	8,403.31	8,403.31
Part. 1-M	TRAZO Y NIVELACION CON EQUIPO TOPOGRAFIC	0.00	3,736.63	3,736.63	3,736.63	3,736.63	3,736.63	3,736.63
Part. 2-M	EXCAVACION EN CEPA CON MEDIOS MECANICOS	0.00	46,141.82	46,141.82	46,141.82	46,141.82	46,141.82	46,141.82
Part. 3-M	PLANTILLA DE CONCRETO F'C=150 KG/CM2 ESPE	0.00	32,503.29	32,503.29	32,503.29	32,503.29	32,503.29	32,503.29
Part. 4-M	CONSTRUCCION DE MURO DE MAMPONERIA DE P	0.00	408,078.02	408,078.02	408,078.02	408,078.02	408,078.02	408,078.02
Part. 1-P	TRAZO Y NIVELACION CON EQUIPO TOPOGRAFIC	0.00	11,544.25	11,544.25	11,544.25	11,544.25	11,544.25	11,544.25
Part. 2-P	CANEO CON MEDIOS MECANICOS EN TERRENO TI	0.00	71,710.51	71,710.51	71,710.51	71,710.51	71,710.51	71,710.51
Part. 3-P	RECONSTRUCCION DE LA SUB-BASE POR MEDIOS	0.00	39,020.38	39,020.38	39,020.38	39,020.38	39,020.38	39,020.38
Part. 4-P	FORMACION DE BASE HIDRAULICA CON MEDIOS	0.00	107,428.98	107,428.98	107,428.98	107,428.98	107,428.98	107,428.98
Part. 5-P	PAVIMENTO DE ADOCRETO TIPO HEXAGONAL DE	0.00	321,756.72	321,756.72	321,756.72	321,756.72	321,756.72	321,756.72
Part. 7-P	CAMA DE ARENA PARA ASENTAR ADOCRETO DE	0.00	26,874.17	26,874.17	26,874.17	26,874.17	26,874.17	26,874.17

SECRETARÍA DE FINANZAS
MUNICIPIO DE SAN JUAN HUACTZINCO TLA. XALA
2019-2021

TESORERÍA
MUNICIPIO DE SAN JUAN HUACTZINCO TLA. XALA
2019-2021

000055

MUNICIPIO DE SAN JUAN HUACZINCO TLA. ALA
 RFC: MSJ950811K8A
 COMPORTAMIENTO PRESUPUESTARIO DE OBRAS DE JUNIO 2019

Folio	Nombre	Aprobado	Vigente	Comprometido	Devengado	Ejercido	Pagado	Precompromisos
Part. 8-P	ELABORACION DE CINTURONES DE CONCRETO SI	0.00	5,358.52	5,358.52	5,358.52	5,358.52	5,358.52	5,358.52
Part. 9-P	CARGA Y ACARREO EN CAMION DE MATERIAL PR	0.00	92,428.11	92,428.11	92,428.11	92,428.11	92,428.11	92,428.11
Part. 10-P	LIMPIEZA GENERAL DE LA OBRA DURANTE EL P	0.00	8,775.24	8,775.24	8,775.24	8,775.24	8,775.24	8,775.24
Part. 11-P	CONSTRUCCION DE GUARNICION DE CONCRETO S	0.00	89,960.51	89,960.51	89,960.51	89,960.51	89,960.51	89,960.51
Part. 12-P	EXCAVACION EN CEPAS CON MEDIOS MECANICOS	0.00	2,475.22	2,475.22	2,475.22	2,475.22	2,475.22	2,475.22
Part. 13-P	RELLENO COMPACTADO EN CEPAS CON MATERIAL	0.00	1,301.08	1,301.08	1,301.08	1,301.08	1,301.08	1,301.08
Part. 1-I	SUMINISTRO Y COLOCACION DE TUBO DE P.V.	0.00	11,655.25	11,655.25	11,655.25	11,655.25	11,655.25	11,655.25
Part. 2	SUMINISTRO Y COLOCACION DE CABLEADO EN	0.00	7,758.75	7,758.75	7,758.75	7,758.75	7,758.75	7,758.75
Part. 3	SUMINISTRO Y COLOCACION DE BASE PIRAMIDA	0.00	6,915.27	6,915.27	6,915.27	6,915.27	6,915.27	6,915.27
Part. 4	SUMINISTRO Y COLOCACION DE POSTE MINIMAL	0.00	107,023.55	107,023.55	107,023.55	107,023.55	107,023.55	107,023.55
Part. 5	SUMINISTRO Y COLOCACION DE MATERIAL DE BANCO	0.00	74,601.88	74,601.88	74,601.88	74,601.88	74,601.88	74,601.88
Part. 6	SUMINISTRO Y COLOCACION DE MATERIAL DE BANCO	0.00	252,787.45	252,787.45	252,787.45	252,787.45	252,787.45	252,787.45
Part. 7	SUMINISTRO Y COLOCACION DE BALASTRO DE B	0.00	3,002.67	3,002.67	3,002.67	3,002.67	3,002.67	3,002.67
Part. 8	SUMINISTRO Y COLOCACION DE BALASTRO DE B	0.00	200,671.93	200,671.93	200,671.93	200,671.93	200,671.93	200,671.93
Part. 9	SUMINISTRO Y COLOCACION DE FILTRO DE LAS	0.00	26,019.14	26,019.14	26,019.14	26,019.14	26,019.14	26,019.14
Part. 10	SUMINISTRO Y RECONEXION DE TOMA DOMICILI	0.00	2,458.09	2,458.09	2,458.09	2,458.09	2,458.09	2,458.09
Part. 11	REVELACION DE POZO DE VISITA HASTA 25	0.00	8,529.51	8,529.51	8,529.51	8,529.51	8,529.51	8,529.51
Part. 12	SUMINISTRO Y COLOCACION DE TUBO ECOLOGIC	0.00	14,288.30	14,288.30	14,288.30	14,288.30	14,288.30	14,288.30
Part. 13	BARANDAL DE HERRERIA, TIPO MINIMALIESTA	0.00	156,932.51	156,932.51	156,932.51	156,932.51	156,932.51	156,932.51
Part. 14	SUMINISTRO Y COLOCACION DE TUBO ECOLOGIC	0.00	8,727.06	8,727.06	8,727.06	8,727.06	8,727.06	8,727.06
Part. 15	RETIRO DE PAVIMENTO DE ADOQUIN EXISTENTE	0.00	1,494.36	1,494.36	1,494.36	1,494.36	1,494.36	1,494.36
Part. 16	RECOLOCACION DE ADOCRETO EXISTENTE SOBRE	0.00	3,325.42	3,325.42	3,325.42	3,325.42	3,325.42	3,325.42
Part. 17	CONSTRUCCION DE GUARNICION DE CONCRETO S	0.00	23,164.78	23,164.78	23,164.78	23,164.78	23,164.78	23,164.78
Part. 18	CONSTRUCCION DE REJILLA PLUVIAL A BASE D	0.00	99,470.61	99,470.61	99,470.61	99,470.61	99,470.61	99,470.61
Part. 19	FORJADO DE ESCALONES HECHO CON CONCRETO	0.00	16,864.16	16,864.16	16,864.16	16,864.16	16,864.16	16,864.16
Part. 20	SUMINISTRO Y COLOCACION DE BANCA DECORAT	0.00	49,950.98	49,950.98	49,950.98	49,950.98	49,950.98	49,950.98
Part. 21	SUMINISTRO Y COLOCACION DE ESCALERA TIPO	0.00	57,253.71	57,253.71	57,253.71	57,253.71	57,253.71	57,253.71
Part. 22	SUMINISTRO Y COLOCACION DE BOTE DE BASUR	0.00	43,868.55	43,868.55	43,868.55	43,868.55	43,868.55	43,868.55
Part. 23	CONSTRUCCION DE RES DE AGUA POTABLE 2"	0.00	34,633.18	34,633.18	34,633.18	34,633.18	34,633.18	34,633.18
Part. 24	SUMINISTRO Y RECONEXION DE TOMA DOMICILI	0.00	3,452.16	3,452.16	3,452.16	3,452.16	3,452.16	3,452.16
Part. 25	SUMINISTRO Y CONEXION DE TUBO HIDRAULICO	0.00	22,204.67	22,204.67	22,204.67	22,204.67	22,204.67	22,204.67
Part. 26	SUMINISTRO Y CONEXION DE CODO HIDRAULICO	0.00	807.36	807.36	807.36	807.36	807.36	807.36
Part. 27	LIMPIEZA GENERAL DE LA OBRA DURANTE EL P	0.00	1,894.63	1,894.63	1,894.63	1,894.63	1,894.63	1,894.63
Part. 28	CONSTRUCCION DE CAJA DE VALVULAS TIPO I	0.00	6,274.36	6,274.36	6,274.36	6,274.36	6,274.36	6,274.36
Part. 29	SUMINISTRO Y COLOCACION DE APARATOS EJER	0.00	191,712.77	191,712.77	191,712.77	191,712.77	191,712.77	191,712.77
Part. 30	SUMINISTRO Y COLOCACION DE APARATOS EJER	0.00	191,712.77	191,712.77	191,712.77	191,712.77	191,712.77	191,712.77
Part. 31	CONSTRUCCION DE RED DE AGUA POTABLE DE 2	0.00	30,827.01	30,827.01	30,827.01	30,827.01	30,827.01	30,827.01
Part. 32	LIMPIEZA Y MAQUO EN EL AREA DE TRABAJO.	0.00	2,863.99	2,863.99	2,863.99	2,863.99	2,863.99	2,863.99
Part. 33	RUPTURACION DE TUBERIA EN AVIUMENOS ADJ	0.00	349.11	349.11	349.11	349.11	349.11	349.11
Part. 34	EXCAVACION DE TUBERIA PARA ZAR	0.00	7,820.02	7,820.02	7,820.02	7,820.02	7,820.02	7,820.02
Part. 35	RELLENO EXISTENTE CON MATERIAL COMPACTAD	0.00	15,151.73	15,151.73	15,151.73	15,151.73	15,151.73	15,151.73

PRESIDENCIA MUNICIPAL
 San Juan Huaczinco
 Tlaxcala
 NOT. 2021



000056

MUNICIPIO DE SAN JUAN HUACTZINCO TLA. ALA
 RFC: MSJ950811K8A
 COMPORTAMIENTO PRESUPUESTARIO DE OBRAS DE JUNIO 2019

000057

Folio	Nombre	Aprobado	Vigente	Comprometido	Devengado	Ejercido	Pagado	Precompromisos
Part. 2160 03	INSTALACION DE VALVULAS DE SECCIONAMIENT	0.00	125.28	125.28	125.28	125.28	125.28	125.28
Part. 8072 01	"SUMINISTRO VALVULA DE COMPUERTA CON CUE	0.00	2,724.84	2,724.84	2,724.84	2,724.84	2,724.84	2,724.84
Part. AGUA-22	SUMINISTRO Y CONEXION DE TAPON CAMPANA H	0.00	259.84	259.84	259.84	259.84	259.84	259.84
Part. AGUA-26	SUMINISTRO Y CONEXION DE TEE HIDRAULICA	0.00	292.32	292.32	292.32	292.32	292.32	292.32
Part. AGUA-1	SUMINISTRO Y RECONEXION DE TOMA DOMICILI	0.00	863.04	863.04	863.04	863.04	863.04	863.04
Part. AGUA-3	SUMINISTRO Y CONEXION DE TUBO HIDRAULICO	0.00	376.84	376.84	376.84	376.84	376.84	376.84
		6,895,821.11	15,468,646.12	8,875,183.45	8,875,183.45	8,875,183.45	8,875,183.45	8,875,183.45

ESTADOS UNIDOS MEXICANOS
 PRESIDENCIA MUNICIPAL
 San Juan Huactzinco Tlaxcala
 2017-2021

ESTADOS UNIDOS MEXICANOS
 TESORERÍA MUNICIPAL
 San Juan Huactzinco Tlaxcala
 2017-2021