

MUNICIPIO DE SAN JUAN HUACTZINCO TLAXCALA

ESTADO DE ACTIVIDADES
Del 1 de Enero al 31 de Marzo de 2020 y 2019
(Cifras en pesos)

000000001



2020 2019

INGRESOS Y OTROS BENEFICIOS

	2020	2019
INGRESOS DE GESTION	296,485.33	1,065,894.51
IMPUESTOS	98,720.50	257,220.30
CUOTAS Y APORTACIONES DE SEGURIDAD SOCIAL	0.00	0.00
CONTRIBUCIONES DE MEJORAS	0.34	154,764.28
DERECHOS	192,671.74	602,650.91
PRODUCTOS DE TIPO CORRIENTE	5,092.75	48,614.02
APROVECHAMIENTOS DE TIPO CORRIENTE	0.00	2,645.00
INGRESOS POR VENTA DE BIENES Y PRESTACION DE SERVICIOS	0.00	0.00
PART, APORT, CONV, INCENT. DERIV. D/COLAB. FISCAL, F. DIST. DE APORT, TRANSF, ASIG, SUBS Y SUBV Y P Y JUB	8,896,701.24	33,845,880.87
PART, APORT, CONV, INCENT. DERIV. D/COLAB. FISCAL, F. DIST. DE APORT	8,896,701.24	33,845,880.87
TRANSFERENCIAS, ASIGNACIONES, SUBSIDIOS Y SUBVENCIONES Y PENSIONES Y JUBILACIONES	0.00	0.00
OTROS INGRESOS Y BENEFICIOS	0.00	0.00
INGRESOS FINANCIEROS	0.00	0.00
INCREMENTO POR VARIACION DE INVENTARIOS	0.00	0.00
DISMINUCION DEL EXCESO DE ESTIMACIONES POR PERDIDA O DETERIORO U OBSOLESCENCIA	0.00	0.00
DISMINUCION DEL EXCESO DE PROVISIONES	0.00	0.00
OTROS INGRESOS Y BENEFICIOS VARIOS	0.00	0.00
TOTAL DE INGRESOS Y OTROS BENEFICIOS	9,193,186.57	34,911,775.38

PRESIDENCIA
MUNICIPAL
San Juan
Huactzinco
Tlaxcala
2017-2021



GASTOS Y OTRAS PERDIDAS

GASTOS DE FUNCIONAMIENTO	4,502,474.79	20,703,116.28
SERVICIOS PERSONALES	2,947,990.18	13,100,927.46
MATERIALES Y SUMINISTROS	615,198.67	2,222,138.10
SERVICIOS GENERALES	939,285.94	5,380,050.70
TRANSFERENCIAS, ASIGNACIONES, SUBSIDIOS Y OTRAS AYUDAS	87,042.83	1,216,297.10
TRANSFERENCIAS INTERNAS Y ASIGNACIONES AL SECTOR PÚBLICO	0.00	0.00
TRANSFERENCIAS AL RESTO DEL SECTOR PÚBLICO	0.00	0.00
SUBSIDIOS Y SUBVENCIONES	0.00	499,991.89
AYUDAS SOCIALES	87,042.83	716,305.21
PENSIONES Y JUBILACIONES	0.00	0.00
TRANSFERENCIAS A FIDEICOMISOS, MANDATOS Y CONTRATOS ANALOGOS	0.00	0.00
TRANSFERENCIAS A LA SEGURIDAD SOCIAL	0.00	0.00
DONATIVOS	0.00	0.00
TRANSFERENCIAS AL EXTERIOR	0.00	0.00
PARTICIPACIONES Y APORTACIONES	0.00	0.00
PARTICIPACIONES	0.00	0.00
APORTACIONES	0.00	0.00
CONVENIOS	0.00	0.00

TESORERÍA
MUNICIPAL
San Juan
Huactzinco
Tlaxcala
2017-2021

MUNICIPIO DE SAN JUAN HUACTZINCO TLAXCALA

ESTADO DE ACTIVIDADES
Del 1 de Enero al 31 de Marzo de 2020 y 2019
(Cifras en pesos)

00000002

	2020	2019
INTERESES, COMISIONES Y OTROS GASTOS DE LA DEUDA PUBLICA	0.00	0.00
INTERESES DE LA DEUDA PÚBLICA	0.00	0.00
COMISIONES DE LA DEUDA PÚBLICA	0.00	0.00
GASTOS DE LA DEUDA PÚBLICA	0.00	0.00
COSTO POR COBERTURAS	0.00	0.00
APOYOS FINANCIEROS	0.00	0.00
OTROS GASTOS Y PERDIDAS EXTRAORDINARIAS	0.00	0.00
ESTIMACIONES, DEPRECIACIONES, DETERIOROS, OBSOLESCENCIA Y AMORTIZACIONES	0.00	0.00
PROVISIONES	0.00	0.00
DISMINUCIÓN DE INVENTARIOS	0.00	0.00
AUMENTO POR INSUFICIENCIA DE ESTIMACIONES POR PÉRDIDA O DETERIORO U OBSOLESCENCIA	0.00	0.00
AUMENTO POR INSUFICIENCIA DE PROVISIONES	0.00	0.00
OTROS GASTOS	0.00	0.00
INVERSIÓN PÚBLICA	6,341,999.02	10,566,236.92
INVERSION PUBLICA NO CAPITALIZABLE	6,341,999.02	10,566,236.92
TOTAL DE GASTOS Y OTRAS PÉRDIDAS	10,931,516.64	32,485,650.30
RESULTADOS DEL EJERCICIO (AHORRO/DESAHORRO)	-1,738,330.07	2,426,125.08



Bajo protesta de decir verdad declaramos que los Estados Financieros y sus notas, son razonablemente correctos y son responsabilidad del emisor.

PRESIDENCIA
MUNICIPAL
San Juan
Huactzinco
Tlaxcala
2017-2021

LIC. ALFREDO VALENCIA MUÑOZ
PRESIDENTE MUNICIPAL CONSTITUCIONAL

C. MARIBEL MUÑOZ RAMIREZ
SINDICO MUNICIPAL

C.P. ADOLFO ELEAZAR GONZALEZ DEL RAZO
TESORERO MUNICIPAL



TESORERÍA
MUNICIPAL
San Juan
Huactzinco
Tlaxcala
2017-2021

ESTADO DE SITUACIÓN FINANCIERA

Al 31 de Marzo de 2020 y 2019

(Cifras en pesos)

2020

2019

ACTIVO	2020	2019	PASIVO	2020	2019
ACTIVO CIRCULANTE			PASIVO CIRCULANTE		
EFFECTIVO Y EQUIVALENTES	8,888,237.80	5,770,075.36	CUENTAS POR PAGAR A CORTO PLAZO	132,803.97	315,903.75
DERECHOS A RECIBIR EFECTIVO O EQUIVALENTES	57,902.64	11,876.33	DOCUMENTOS POR PAGAR A CORTO PLAZO	30,799.34	2,683.31
DERECHOS A RECIBIR BIENES O SERVICIOS	387,466.06	24,210.00	PORCIÓN A CORTO PLAZO DE LA DEUDA PÚBLICA A LARGO PLAZO	0.00	0.00
INVENTARIOS	0.00	0.00	TÍTULOS Y VALORES A CORTO PLAZO	0.00	0.00
ALMACENES	0.00	0.00	PASIVOS DIFERIDOS A CORTO PLAZO	0.00	0.00
ESTIMACIÓN POR PÉRDIDA O DETERIORO DE ACTIVOS CIRCULANTES	0.00	0.00	FONDOS Y BIENES DE TERCEROS EN GARANTÍA Y/O ADMINISTRACIÓN A CORTO PLAZO	0.00	0.00
OTROS ACTIVOS CIRCULANTES	0.00	0.00	PROVISIONES A CORTO PLAZO	0.00	0.00
TOTAL DE ACTIVOS CIRCULANTES	9,333,606.50	5,806,161.69	OTROS PASIVOS A CORTO PLAZO	0.00	0.00
ACTIVO NO CIRCULANTE			TOTAL DE PASIVOS CIRCULANTES	163,603.31	318,587.06
INVERSIONES FINANCIERAS A LARGO PLAZO	0.00	0.00	PASIVO NO CIRCULANTE		
DERECHOS A RECIBIR EFECTIVO O EQUIVALENTES A LARGO PLAZO	0.00	0.00	CUENTAS POR PAGAR A LARGO PLAZO	0.00	0.00
BIENES INMUEBLES, INFRAESTRUCTURA Y CONSTRUCCIONES EN PROCESO	22,304,715.45	27,745,597.41	DOCUMENTOS POR PAGAR A LARGO PLAZO	0.00	0.00
BIENES MUEBLES	8,597,522.78	8,579,868.76	DEUDA PÚBLICA A LARGO PLAZO	0.00	0.00
ACTIVOS INTANGIBLES	19,000.00	19,000.00	PASIVOS DIFERIDOS A LARGO PLAZO	0.00	0.00
DEPRECIACIÓN, DETERIORO Y AMORTIZACIÓN ACUMULADA DE BIENES	-1,883,633.66	-1,883,633.66	FONDOS Y BIENES DE TERCEROS EN GARANTÍA Y/O ADMINISTRACIÓN A LARGO PLAZO	0.00	0.00
ACTIVOS DIFERIDOS	0.00	0.00	PROVISIONES A LARGO PLAZO	0.00	0.00
ESTIMACIÓN POR PÉRDIDA O DETERIORO DE ACTIVOS NO CIRCULANTES	0.00	0.00	TOTAL DE PASIVOS NO CIRCULANTES	0.00	0.00
OTROS ACTIVOS NO CIRCULANTES	0.00	0.00	TOTAL DEL PASIVO.....	163,603.31	318,587.06
TOTAL DE ACTIVOS NO CIRCULANTES	29,037,604.57	34,460,832.51	HACIENDA PÚBLICA / PATRIMONIO		
			HACIENDA PÚBLICA/PATRIMONIO CONTRIBUIDO	8,096,762.89	8,096,762.89
			APORTACIONES	8,096,762.89	8,096,762.89
			DONACIONES DE CAPITAL	0.00	0.00
			ACTUALIZACIÓN DE LA HACIENDA PÚBLICA/PATRIMONIO	0.00	0.00



PRESENCIA
MUNICIPAL
San Juan
Huactzinco
Tlaxcala
2017-2021

00000003

MUNICIPIO DE SAN JUAN HUACIZINCO TLAXCALA
 ESTADO DE SITUACIÓN FINANCIERA
 Al 31 de Marzo de 2020 y 2019
 (Cifras en pesos)

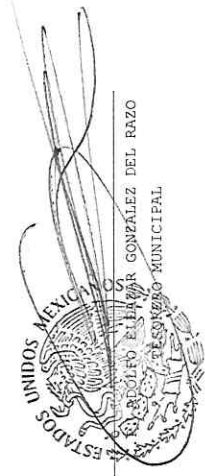
	2020	2019
HACIENDA PÚBLICA / PATRIMONIO GENERADO	30,110,844.87	31,851,644.25
RESULTADOS DEL EJERCICIO (AHORRO/ DESAHORRO)	-1,738,330.07	2,426,125.08
RESULTADOS DE EJERCICIOS ANTERIORES	31,849,174.94	29,425,519.17
REVALÚOS	0.00	0.00
RESERVAS	0.00	0.00
RECTIFICACIONES DE RESULTADOS DE EJERCICIOS ANTERIORES	0.00	0.00
EXCESO O INSUFICIENCIA EN LA ACTUALIZACIÓN DE LA HACIENDA PÚBLICA/ PATRIMONIO	0.00	0.00
RESULTADO POR POSICIÓN MONETARIA	0.00	0.00
RESULTADO POR TENENCIA DE ACTIVOS NO MONETARIOS	0.00	0.00
TOTAL HACIENDA PÚBLICA/PATRIMONIO.....	38,207,607.76	39,948,407.14
TOTAL DEL PASIVO Y HACIENDA PÚBLICA/PATRIMONIO....	38,371,211.07	40,266,994.20
TOTAL DEL ACTIVO.....	40,266,994.20	40,266,994.20



PRESIDENCIA MUNICIPAL
 San Juan Huacizincó Tlaxcala
 2017-2021

ALFREDO VALENZUELA MUÑOZ
 LIC. PRESIDENTE MUNICIPAL CONSTITUCIONAL

C. MARIBEL MUÑOZ RAMIREZ
 SINDICO MUNICIPAL



TESORERIA MUNICIPAL
 San Juan Huacizincó Tlaxcala

00000004

MUNICIPIO DE SAN JUAN HUACTZINCO TLA. ALA

ESTADO DE VARIACIÓN EN LA HACIENDA PÚBLICA
Del 1 de Enero al 31 de Marzo de 2020
(Cifras en pesos)

Concepto	Hacienda Pública/ Patrimonio Contribuido	Hacienda Pública/ Patrimonio Generado de Ejercicios Ant.	Hacienda Pública/ Patrimonio Generado del Ejercicio	Exceso o Insuficiencia en la Actualización de la Hacienda Pública / Patrimonio /	TOTAL
Hacienda Pública / Patrimonio Contribuido Neto 2019	8,096,762.89				8,096,762.89
Aportaciones	8,096,762.89				8,096,762.89
Donaciones de Capital	0.00				0.00
Actualización de la Hacienda Pública/Patrimonio	0.00				0.00
Hacienda Pública / Patrimonio Generado Neto 2019		29,425,519.17	2,426,125.08		31,851,644.25
Resultados del Ejercicio (Ahorro/Desahorro)			2,426,125.08		2,426,125.08
Resultados de Ejercicios Anteriores		29,425,519.17			29,425,519.17
Revalúos		0.00			0.00
Reservas		0.00			0.00
Rectificaciones de Resultados de Ejercicios Anteriores		0.00			0.00
Exceso o Insuficiencia en la Actualización de la Hacienda Pública/Patrimonio Neto 2019				0.00	0.00
Resultado por Posición Monetaria				0.00	0.00
Resultado por Tenencia de Activos no Monetarios				0.00	0.00
Hacienda Pública / Patrimonio Neto Final 2019		29,425,519.17	2,426,125.08		39,948,407.14
Cambios en la Hacienda Pública / Patrimonio Contribuido Neto 2020					0.00
Aportaciones					0.00
Donaciones de Capital					0.00
Actualización de la Hacienda Pública/Patrimonio					0.00



PRESIDENCIA
MUNICIPAL
San Juan
Huactzinco
Tlaxcala
2017-2021



TESORERÍA
MUNICIPAL
San Juan
Huactzinco
Tlaxcala
2017-2021

00000005

MUNICIPIO DE SAN JUAN HUACTZINCO TLA. ALA

ESTADO DE VARIACIÓN EN LA HACIENDA PÚBLICA
Del 1 de Enero al 31 de Marzo de 2020
(Cifras en pesos)

Variaciones de la Hacienda Pública /			
Patrimonio Generado Neto 2020	2,423,655.77	-4,164,455.15	-1,740,799.38
Resultados del Ejercicio		-1,738,330.07	-1,738,330.07
(Ahorro/Desahorro)			
Resultados de Ejercicios Anteriores	2,423,655.77	-2,426,125.08	-2,469.31
Revalúos		0.00	0.00
Reservas		0.00	0.00
Rectificaciones de Resultados de		0.00	0.00
Ejercicios Anteriores		0.00	0.00
Cambios en el Exceso o Insuficiencia en			
la Actualización de la Hacienda			0.00
Pública/Patrimonio Neto 2020			0.00
Resultado por Posición Monetaria			0.00
Resultado por Tenencia de Activos			0.00
Monetarios			0.00
Hacienda Pública / Patrimonio Neto	8,096,762.89	31,849,174.94	38,207,607.76
Final 2020		-1,738,330.07	

Bajo protesta de decir verdad declaramos que los Estados Financieros y sus notas, son razonablemente correctos y son responsabilidad del emisor.

PRESIDENCIA MUNICIPAL
San Juan Huactzinco Tlaxcala
2017-2021

ALFREDO VALENCIA MUÑOZ
PRESIDENTE MUNICIPAL CONSTITUCIONAL
C. MARIBEL MUÑOZ RAMIREZ
SINDICO MUNICIPAL



ABOLFO ELEAZAR GONZALEZ DEL RAZO
TESORERO MUNICIPAL

TESORERÍA MUNICIPAL
San Juan Huactzinco Tlaxcala
2017-2021

MUNICIPIO DE SAN JUAN HUACTZINCO TLA. ALA

ESTADO DE CAMBIOS EN LA SITUACIÓN FINANCIERA
Al 31 de Marzo de 2020 y 2019
(Cifras en pesos)

	Origen	Aplicación	Origen	Aplicación
ACTIVO	1,895,783.13	-	-	154,983.75
ACTIVO CIRCULANTE	-	3,527,444.81	-	154,983.75
EFFECTIVO Y EQUIVALENTES	-	3,118,162.44	-	183,099.78
DERECHOS A RECIBIR EFECTIVO O EQUIVALENTES	-	46,026.31	28,116.03	-
DERECHOS A RECIBIR BIENES O SERVICIOS	-	363,256.06	-	-
INVENTARIOS	-	-	-	-
ALMACENES	-	-	-	-
ESTIMACIÓN POR PÉRDIDA O DETERIORO DE	-	-	-	-
ACTIVOS CIRCULANTES	-	-	-	-
OTROS ACTIVOS CIRCULANTES	-	-	-	-
ACTIVO NO CIRCULANTE	5,423,227.94	-	-	-
INVERSIONES FINANCIERAS A LARGO PLAZO	-	-	-	-
DERECHOS A RECIBIR EFECTIVO O EQUIVALENTES A LARGO PLAZO	-	-	-	-
BIENES INMUEBLES, INFRAESTRUCTURA Y CONSTRUCCIONES EN PROCESO	5,440,881.96	-	-	-
BIENES MUEBLES	-	17,654.02	-	-
ACTIVOS INTANGIBLES	-	-	-	-
DEPRECIACIÓN, DETERIORO Y AMORTIZACIÓN ACUMULADA DE BIENES	0.00	-	-	-
ACTIVOS DIFERIDOS	-	-	-	-
ESTIMACIÓN POR PÉRDIDA O DETERIORO DE	-	-	-	-
ACTIVOS NO CIRCULANTES	-	-	-	-
OTROS ACTIVOS NO CIRCULANTES	-	-	-	-
				1,740,799.38



PRESIDENCIA
MUNICIPAL
San Juan
Huactzinco
Tlaxcala
2017-2021

00000007



TESORERÍA
MUNICIPAL
San Juan
Huactzinco
Tlaxcala
2017-2021

HACIENDA PÚBLICA/PATRIMONIO CONTRIBUIDO	-	-	-	0.00
APORTACIONES	-	-	-	0.00
DONACIONES DE CAPITAL	-	-	-	-
ACTUALIZACIÓN DE LA HACIENDA PÚBLICA/PATRIMONIO	-	-	-	-
HACIENDA PÚBLICA /PATRIMONIO GENERADO	-	-	-	1,740,799.38
RESULTADOS DEL EJERCICIO (AHORRO/ DESAHORRO)	-	-	-	4,164,455.15
RESULTADOS DE EJERCICIOS ANTERIORES	-	-	2,423,655.77	-
REVALUOS	-	-	-	-

MUNICIPIO DE SAN JUAN HUACTZINCO TLA. ALA

ESTADO DE CAMBIOS EN LA SITUACIÓN FINANCIERA
Al 31 de Marzo de 2020 y 2019
(Cifras en pesos)


Origen	Aplicación	Origen	Aplicación
	RESERVAS	-	-
	RECTIFICACIONES DE RESULTADOS DE EJERCICIOS ANTERIORES	-	-
	EXCESO O INSUFICIENCIA EN LA ACTUALIZACIÓN DE LA HACIENDA PÚBLICA/PATRIMONIO	-	-
	RESULTADO POR POSICIÓN MONETARIA	-	-
	RESULTADO POR TENENCIA DE ACTIVOS NO MONETARIOS	-	-

Bajo protesta de decir verdad declaramos que los Estados Financieros y sus notas, son razonablemente correctos y son responsabilidad del emisor.

PRESIDENCIA MUNICIPAL
San Juan Huactzinco
Tlaxcala
PRESIDENTE MUNICIPAL CONSTITUCIONAL
2017-2021



C. MARIBEL MUÑOZ RAMIREZ
SINDICO MUNICIPAL



TESORERÍA MUNICIPAL
San Juan Huactzinco
Tlaxcala
2017-2021

000000008

MUNICIPIO DE SAN JUAN HUACTZINCO TLA. ALA

ESTADO DE FLUJOS DE EFECTIVO
Del 1 de Enero al 31 de Marzo de 2020 y 2019
(Cifras en pesos)

	2020	2019
FLUJOS DE EFECTIVO DE LAS ACTIVIDADES DE OPERACIÓN		
ORIGEN		
IMPUESTOS	9,193,186.57	34,911,775.38
CUOTAS Y APORTACIONES DE SEGURIDAD SOCIAL	98,720.50	257,220.30
	0.00	0.00
CONTRIBUCIONES DE MEJORAS	0.34	154,764.28
DERECHOS	192,671.74	602,650.91
PRODUCTOS DE TIPO CORRIENTE	5,092.75	48,614.02
APROVECHAMIENTOS DE TIPO CORRIENTE	0.00	2,645.00
INGRESOS POR VENTA DE BIENES Y PRESTACIÓN DE SERVICIOS	0.00	0.00
PART, APORT, CONV, INCENT. DERIV. D/COLAB. FISCAL, F. DIST. DE APORT	8,896,701.24	33,845,880.87
TRANSFERENCIAS, ASIGNACIONES, SUBSIDIOS Y SUBVENCIONES Y PENSIONES Y JUBILACIONES	0.00	0.00
OTROS ORIGENES DE OPERACIÓN	0.00	0.00
APLICACIÓN		
SERVICIOS PERSONALES	4,589,517.62	21,919,413.38
MATERIALES Y SUMINISTROS	2,947,990.18	13,100,927.48
SERVICIOS GENERALES	615,198.67	2,222,138.10
TRANSFERENCIAS INTERNAS Y ASIGNACIONES	939,285.94	5,380,050.70
	0.00	0.00
AL SECTOR PÚBLICO		
TRANSFERENCIAS AL RESTO DEL SECTOR PÚBLICO	0.00	0.00
SUBSIDIOS Y SUBVENCIONES	0.00	499,991.89
AYUDAS SOCIALES	87,042.83	716,305.21
PENSIONES Y JUBILACIONES	0.00	0.00
TRANSFERENCIAS A FIDEICOMISOS, MANDATOS Y CONTRATOS ANÁLOGOS	0.00	0.00
TRANSFERENCIAS A LA SEGURIDAD SOCIAL	0.00	0.00
DONATIVOS	0.00	0.00
TRANSFERENCIAS AL EXTERIOR	0.00	0.00
PARTICIPACIONES	0.00	0.00
APORTACIONES	0.00	0.00
CONVENIOS	0.00	0.00
OTRAS APLICACIONES DE OPERACIÓN	0.00	0.00
FLUJOS NETOS DE EFECTIVO POR ACTIVIDADES DE OPERACIÓN	4,603,668.95	12,992,362.00



PRESIDENCIA MUNICIPAL
San Juan Huactzinco Tlaxcala
2017-2021

00000009



TESORERÍA MUNICIPAL
San Juan Huactzinco Tlaxcala
2017-2021

ESTADO DE FLUJOS DE EFECTIVO
 Del 1 de Enero al 31 de Marzo de 2020 y 2019
 (Cifras en pesos)

	2020	2019
FLUJOS DE EFECTIVO DE LAS ACTIVIDADES DE INVERSIÓN		
ORIGEN		
BIENES INMUEBLES, INFRAESTRUCTURA Y CONSTRUCCIONES EN PROCESO	0.00	2,185,394.55
BIENES MUEBLES	0.00	0.00
OTROS ORIGENES DE INVERSIÓN		
APLICACIÓN	0.00	2,185,394.55
BIENES INMUEBLES, INFRAESTRUCTURA Y CONSTRUCCIONES EN PROCESO	918,771.08	18,908,964.81
BIENES MUEBLES	901,117.06	18,908,964.81
OTRAS APLICACIONES DE INVERSIÓN	17,654.02	0.00
FLUJOS NETOS DE EFECTIVO POR ACTIVIDADES DE INVERSIÓN	-918,771.08	-16,723,570.26

FLUJOS DE EFECTIVO DE LAS ACTIVIDADES DE FINANCIAMIENTO

ORIGEN		
ENDEUDAMIENTO NETO		
INTERNO	0.00	2,010,245.34
EXTERNO	0.00	0.00
OTROS ORIGENES DE FINANCIAMIENTO		
APLICACIÓN	566,735.43	2,010,245.34
SERVICIOS DE LA DEUDA	0.00	2,836,581.35
INTERNO	0.00	0.00
EXTERNO	0.00	0.00
OTRAS APLICACIONES DE FINANCIAMIENTO		
FLUJOS NETOS DE EFECTIVO POR ACTIVIDADES DE FINANCIAMIENTO	566,735.43	2,836,581.35
	-566,735.43	-826,336.01



0000010

ESTADO DE FLUJOS DE EFECTIVO
Del 1 de Enero al 31 de Marzo de 2020 y 2019
(Cifras en pesos)

	2020	2019
Incremento/Disminución Neta en el Efectivo y Equivalentes al Efectivo	3,118,162.44	-4,557,544.27
Efectivo y Equivalentes al Efectivo al Inicio del Ejercicio	5,770,075.36	10,327,619.63
Efectivo y Equivalentes al Efectivo al Final del Ejercicio	8,888,237.80	5,770,075.36




Bajo protesta de decir verdad declaramos que los Estados Financieros y sus notas, son razonablemente correctos y son responsabilidad del emisor.

PRESIDENCIA MUNICIPAL
San Juan
Huactzinco
Tlaxcala

[Handwritten Signature]

2017-2021
LIG. ALFREDO VALENCIA MUÑOZ
PRESIDENTE MUNICIPAL CONSTITUCIONAL

C. MARIBEL MUÑOZ RAMIREZ
SINDICO MUNICIPAL



TESORERÍA MUNICIPAL
San Juan
Huactzinco
Tlaxcala
2017-2021

00880011

MUNICIPIO DE SAN JUAN HUACTZINCO TLAXCALA

INFORME SOBRE PASIVOS CONTINGENTES
Al 31 de Marzo de 2020
(Cifras en pesos)

00000012



Bajo protesta de decir verdad declaramos que los Estados Financieros y sus notas, son razonablemente correctos y son responsabilidad del emisor.

PRESIDENCIA
MUNICIPAL
San Juan
Huactzinco
Tlaxcala

LIC. ALFREDO VALENCIA MUÑOZ C. MARIBEL MUÑOZ RAMIREZ
PRESIDENTE MUNICIPAL CONSTITUCIONAL 2017 - 2021 SINDICO MUNICIPAL

C.P. ADOLFO ELEAZAR GONZALEZ DEL RAZO
TESORERO MUNICIPAL



TESORERÍA
MUNICIPAL
San Juan
Huactzinco
Tlaxcala
2017 - 2021

MUNICIPIO DE SAN JUAN HUACUZINCO TLAXCALA
 NOTAS AL ESTADO DE SITUACIÓN FINANCIERA
 Al 31 de Marzo de 2020
 (Cifras en pesos)



PRESIDENCIA
 MUNICIPAL
 San Juan
 Huacuzinco
 Tlaxcala
 2017-2021

ESF-01 FONDOS CON AFECTACIÓN ESPECÍFICA E INVERSIONES FINANCIERAS:

Cuenta	Nombre de la Cuenta	Monto	Tipo
1.1.1.4	INVERSIONES TEMPORALES (HASTA 3 MESES)	0.00	
1.1.1.5	FONDOS CON AFECTACIÓN ESPECÍFICA	0.00	
1.1.2.1	INVERSIONES FINANCIERAS DE CORTO PLAZO	0.00	
1.2.1.1	INVERSIONES A LARGO PLAZO	0.00	
	TOTAL	0.00	

ESF-02 CONTRIBUCIONES POR RECUPERAR:

Cuenta	Nombre de la Cuenta	Monto	2019	2018	2017	2016
1.1.2.2	CUENTAS POR COBRAR A CORTO PLAZO	0.00	0.00	0.00	0.00	0.00
1.1.2.4	INGRESOS POR RECUPERAR A CORTO PLAZO	0.00	0.00	0.00	0.00	0.00
	TOTAL	0.00	0.00	0.00	0.00	0.00

ESF-03 CONTRIBUCIONES POR RECUPERAR CORTO PLAZO:

Cuenta	Nombre de la Cuenta	Monto	90 días	180 días	365 días	+365 días
1.1.2.3	DEUDORES DIVERSOS POR COBRAR A CORTO PLAZO	56,668.84	49,190.50	1,478.34	0.00	6,000.00
1.1.2.5	DEUDORES POR ANTICIPOS DE LA TESORERÍA A CORTO PLAZO	0.00	0.00	0.00	0.00	0.00
1.1.3	DERECHOS A RECIBIR BIENES O SERVICIOS	387,466.06	378,256.06	0.00	0.00	0.00
1.1.3.1	ANTICIPO A PROVEEDORES POR ADQUISICIÓN DE BIENES Y PRESTACIÓN DE SERV A C/ PLAZO	16,685.49	7,475.49	0.00	0.00	0.00
1.1.3.2	ANTICIPO A PROVEEDORES POR ADQ DE BIENES INMUEBLES Y MUEBLES A C/ PLAZO	0.00	0.00	0.00	0.00	0.00
1.1.3.3	ANTICIPO A PROVEEDORES POR ADQUISICIÓN DE BIENES INTANGIBLES A CORTO PLAZO	0.00	0.00	0.00	0.00	0.00
1.1.3.4	ANTICIPO A CONTRATISTAS POR OBRAS PÚBLICAS A CORTO PLAZO	370,780.57	370,780.57	0.00	0.00	0.00
1.1.3.9	OTROS DERECHOS A RECIBIR BIENES O SERVICIOS A CORTO PLAZO	0.00	0.00	0.00	0.00	0.00
	TOTAL	444,134.90	427,446.56	1,478.34	0.00	6,000.00

ESF-04 INVENTARIO:

Cuenta	Nombre de la Cuenta	Monto
1.1.4	INVENTARIOS	0.00

TESORERÍA
 MUNICIPAL

San Juan
 Huacuzinco
 Tlaxcala
 2017-2021

00000013

MUNICIPIO DE SAN JUAN HUACITZINCO TLAXCALA
 NOTAS AL ESTADO DE SITUACIÓN FINANCIERA
 Al 31 de Marzo de 2020
 (Cifras en pesos)



Cuenta	Nombre de la Cuenta	Monto	Método
1.1.4.1	INVENTARIO DE MERCANCIAS PARA VENTA	0.00	
1.1.4.2	INVENTARIO DE MERCANCIAS TERMINADAS	0.00	
1.1.4.3	INVENTARIO DE MERCANCIAS EN PROCESO DE ELABORACIÓN	0.00	
1.1.4.4	INVENTARIO DE MATERIAS PRIMAS, MATERIALES Y SUMINISTROS PARA PRODUCCIÓN	0.00	
1.1.4.5	BIENES EN TRÁNSITO	0.00	
	TOTAL	0.00	

ESF-05 ALMACENES:

Cuenta	Nombre de la Cuenta	Monto	Método
1.1.5	ALMACENES	0.00	
1.1.5.1	ALMACÉN DE MATERIALES Y SUMINISTROS DE CONSUMO	0.00	
	TOTAL	0.00	

ESF-06 FIDEICOMISOS, MANDATOS Y CONTRATOS ANÁLOGOS:

Cuenta	Nombre de la Cuenta	Monto	Tipo	Característica
1.2.1.3	FIDEICOMISOS, MANDATOS Y CONTRATOS ANÁLOGOS	0.00		
	TOTAL	0.00		

ESF-07 PARTICIPACIONES Y APORTACIONES DE CAPITAL:

Cuenta	Nombre de la Cuenta	Monto
1.2.1.4	PARTICIPACIONES Y APORTACIONES DE CAPITAL	0.00
	TOTAL	0.00

ESF-08 BIENES MUEBLES E INMUEBLES:

Cuenta	Nombre de la Cuenta	Monto	Dep. Gasto	Dep. Acum.	Método	Tasas (*)
1.2.3	BIENES INMUEBLES, INFRAESTRUCTURA Y CONSTRUCCIONES EN PROCESO	22,304,715.45	0.00	0.00	Línea recta	
1.2.3.1	TERRENOS	1,908,499.40	0.00	0.00	Línea recta	
1.2.3.2	VIVIENDAS	0.00	0.00	0.00	Línea recta	
1.2.3.3	EDIFICIOS NO HABITACIONALES	95,491.77	0.00	0.00	Línea recta	
1.2.3.4	INFRAESTRUCTURA	0.00	0.00	0.00	Línea recta	

00000014



MUNICIPIO DE SAN JUAN HUACIZINCO TLAXCALA
 NOTAS AL ESTADO DE SITUACIÓN FINANCIERA
 Al 31 de Marzo de 2020
 (Cifras en pesos)



PRESIDENCIA
 MUNICIPAL
 Huacizincó
 2017-2021

Cuenta	Nombre de la Cuenta	Monto	Amort. Gasto	Amort. Acum.	Método	Tasas (*)
1.2.3.5	CONSTRUCCIONES EN PROCESO EN BIENES DE DOMINIO PÚBLICO	10,876,584.44	0.00	0.00	Línea recta	
1.2.3.6	CONSTRUCCIONES EN PROCESO EN BIENES PROPIOS	9,424,139.84	0.00	0.00	Línea recta	
1.2.3.9	OTROS BIENES INMUEBLES	0.00	0.00	0.00	Línea recta	
1.2.4	BIENES MUEBLES	8,597,522.78	0.00	-6,134,413.81	Línea recta	
1.2.4.1	MOBILIARIO Y EQUIPO DE ADMINISTRACIÓN	1,622,959.26	0.00	-966,067.42	Línea recta	
1.2.4.2	MOBILIARIO Y EQUIPO EDUCACIONAL Y RECREATIVO	282,272.11	0.00	-16,947.34	Línea recta	
1.2.4.3	EQUIPO E INSTRUMENTAL MÉDICO Y DE LABORATORIO	29,444.00	0.00	-11,254.00	Línea recta	
1.2.4.4	VEHICULOS Y EQUIPO DE TRANSPORTE	5,753,892.31	0.00	-4,803,071.81	Línea recta	
1.2.4.5	EQUIPO DE DEFENSA Y SEGURIDAD	131,184.71	0.00	-101,592.14	Línea recta	
1.2.4.6	MAQUINARIA, OTROS EQUIPOS Y HERRAMIENTAS	743,049.39	0.00	-203,405.10	Línea recta	
1.2.4.7	COLECCIONES, OBRAS DE ARTE Y OBJETOS VALIOSOS	34,721.00	0.00	-32,076.00	Línea recta	
1.2.4.8	ACTIVOS BIOLÓGICOS	0.00	0.00	0.00	Línea recta	
	TOTAL	30,902,238.23	0.00	-6,134,413.81		

(*) La tasa anual es general salvo excepciones específicas

ESF-09 INTANGIBLES Y DIFERIDOS:

Cuenta	Nombre de la Cuenta	Monto	Amort. Gasto	Amort. Acum.	Método	Tasas (*)
1.2.5	ACTIVOS INTANGIBLES	19,000.00	0.00	0.00	Línea recta	
1.2.5.1	SOFTWARE	19,000.00	0.00	0.00	Línea recta	
1.2.5.2	PATENTES, MARCAS Y DERECHOS	0.00	0.00	0.00	Línea recta	
1.2.5.3	CONCESIONES Y FRANQUICIAS	0.00	0.00	0.00	Línea recta	
1.2.5.4	LICENCIAS	0.00	0.00	0.00	Línea recta	
1.2.5.9	OTROS ACTIVOS INTANGIBLES	0.00	0.00	0.00	Línea recta	
1.2.7	ACTIVOS DIFERIDOS	0.00	0.00	0.00	Línea recta	
1.2.7.1	ESTUDIOS, FORMULACIÓN Y EVALUACIÓN DE PROYECTOS	0.00	0.00	0.00	Línea recta	
1.2.7.2	DERECHOS SOBRE BIENES EN RÉGIMEN DE ARRENDAMIENTO FINANCIERO	0.00	0.00	0.00	Línea recta	
1.2.7.3	GASTOS PAGADOS POR ADELANTADO A LARGO PLAZO	0.00	0.00	0.00	Línea recta	
1.2.7.4	ANTICIPOS A LARGO PLAZO	0.00	0.00	0.00	Línea recta	
1.2.7.5	BENEFICIOS AL RÉGIMEN DE EMPLEADOS PAGADOS POR ADELANTADO	0.00	0.00	0.00	Línea recta	
1.2.7.9	OTROS ACTIVOS DIFERIDOS	0.00	0.00	0.00	Línea recta	

00000015



MUNICIPIO DE SAN JUAN HUACIZINCO TLAXCALA
 NOTAS AL ESTADO DE SITUACIÓN FINANCIERA
 Al 31 de Marzo de 2020
 (Cifras en pesos)

TOTAL 19,000.00 0.00 0.00

(*) La tasa anual es general salvo excepciones específicas

ESF-10 ESTIMACIONES Y DETERIORIZOS:

Cuenta	Nombre de la Cuenta	Monto	Criterio
1.1.1.6	ESTIMACIÓN POR PÉRDIDA O DETERIORO DE ACTIVOS CIRCULANTES	0.00	
1.1.1.6.1	ESTIMACIONES PARA CUENTAS INCOBRABLES POR DERECHOS A RECIBIR EFECTIVO O EQUIVALENTES	0.00	
1.1.1.6.2	ESTIMACIÓN PARA CUENTAS INCOBRABLES POR DERECHOS A RECIBIR BIENES O SERVICIOS	0.00	
	TOTAL	0.00	

ESF-11 OTROS ACTIVOS:

Cuenta	Nombre de la Cuenta	Monto	Característica
1.1.9	OTROS ACTIVOS CIRCULANTES	0.00	
1.2.9.1	BIENES EN CONCESIÓN	0.00	
1.2.9.2	BIENES EN ARRENDAMIENTO FINANCIERO	0.00	
1.2.9.3	BIENES EN COMODATO	0.00	
	TOTAL	0.00	

ESF-12 CUENTAS Y DOCUMENTOS POR PAGAR:

Cuenta	Nombre de la Cuenta	Monto	90 días	180 días	365 días	+365 días
2.1.1	CUENTAS POR PAGAR A CORTO PLAZO	132,803.97	109,484.14	21,671.44	0.00	1,648.39
2.1.1.1	SERVICIOS PERSONALES POR PAGAR A CORTO PLAZO	19,601.74	563.48	19,038.26	0.00	0.00
2.1.1.2	PROVEEDORES POR PAGAR A CORTO PLAZO	4,683.03	2,200.00	2,483.03	0.00	0.00
2.1.1.3	CONTRATISTAS POR OBRAS PÚBLICAS POR PAGAR A CORTO PLAZO	0.00	0.00	0.00	0.00	0.00
2.1.1.4	PARTICIPACIONES Y APORTACIONES POR PAGAR A CORTO PLAZO	0.00	0.00	0.00	0.00	0.00
2.1.1.5	TRANSFERENCIAS OTORGADAS POR PAGAR A CORTO PLAZO	0.00	0.00	0.00	0.00	0.00
2.1.1.6	INTERESES, COMISIONES Y OTROS GASTOS DE LA DEUDA PÚBLICA POR PAGAR A CORTO PLAZO	0.00	0.00	0.00	0.00	0.00
2.1.1.7	RETENCIONES Y CONTRIBUCIONES POR PAGAR A CORTO PLAZO	106,519.20	106,720.66	150.15	0.00	1,648.39



PRESIDENCIA MUNICIPAL
 Huacizincó Tlaxcala
 2017-2021



00000016

MUNICIPIO DE SAN JUAN HUACZINCO TLAXCALA
 NOTAS AL ESTADO DE SITUACIÓN FINANCIERA
 Al 31 de Marzo de 2020
 (Cifras en pesos)

Cuenta	Nombre de la Cuenta	Monto	Naturaleza	Característica
2.1.1.1.8	A CORTO PLAZO	0.00	0.00	0.00
	DEVOLUCIONES DE LA LEY DE INGRESOS POR PAGAR A CORTO PLAZO	0.00	0.00	0.00
2.1.1.1.9	OTRAS CUENTAS POR PAGAR A CORTO PLAZO	0.00	0.00	0.00
2.1.1.2	DOCUMENTOS POR PAGAR A CORTO PLAZO	30,799.34	28,079.01	2,711.05
2.1.1.2.1	DOCUMENTOS COMERCIALES POR PAGAR A CORTO PLAZO	0.00	0.00	0.00
2.1.1.2.2	DOCUMENTOS CON CONTRATISTAS POR OBRAS PÚBLICAS POR PAGAR A CORTO PLAZO	0.00	0.00	0.00
2.1.1.2.9	OTROS DOCUMENTOS POR PAGAR A CORTO PLAZO	30,799.34	28,079.01	2,711.05
	TOTAL	163,603.31	137,563.15	24,382.49

ESF-13 FONDOS Y BIENES DE TERCEROS:

Cuenta	Nombre de la Cuenta	Monto	Naturaleza	Característica
2.1.1.6	FONDOS Y BIENES DE TERCEROS EN GARANTÍA Y/O ADMINISTRACIÓN A CORTO PLAZO	0.00		
2.1.1.6.1	FONDOS EN GARANTÍA A CORTO PLAZO	0.00		
2.1.1.6.2	FONDOS EN ADMINISTRACIÓN A CORTO PLAZO	0.00		
2.1.1.6.3	FONDOS CONTINGENTES A CORTO PLAZO	0.00		
2.1.1.6.4	FONDOS DE FIDEICOMISOS, MANDATOS Y CONTRATOS ANÁLOGOS A CORTO PLAZO	0.00		
2.1.1.6.5	OTROS FONDOS DE TERCEROS EN GARANTÍA Y/O ADMINISTRACIÓN A CORTO PLAZO	0.00		
2.1.1.6.6	VALORES Y BIENES EN GARANTÍA A CORTO PLAZO	0.00		
2.2.5	FONDOS Y BIENES DE TERCEROS EN GARANTÍA Y/O ADMINISTRACIÓN A LARGO PLAZO	0.00		
2.2.5.1	FONDOS EN GARANTÍA A LARGO PLAZO	0.00		
2.2.5.2	FONDOS EN ADMINISTRACIÓN A LARGO PLAZO	0.00		
2.2.5.3	FONDOS CONTINGENTES A LARGO PLAZO	0.00		
2.2.5.4	FONDOS DE FIDEICOMISOS, MANDATOS Y CONTRATOS ANÁLOGOS A LARGO PLAZO	0.00		
2.2.5.5	OTROS FONDOS DE TERCEROS EN GARANTÍA Y/O ADMINISTRACIÓN A LARGO PLAZO	0.00		
2.2.5.6	VALORES Y BIENES EN GARANTÍA A LARGO PLAZO	0.00		
	TOTAL	0.00		

ESF-14 OTROS PASIVOS CIRCULANTES:



MUNICIPIO DE SAN JUAN HUACUZINCO TLAXCALA
 NOTAS AL ESTADO DE SITUACIÓN FINANCIERA
 Al 31 de Marzo de 2020
 (Cifras en pesos)

Cuenta	Nombre de la Cuenta	Monto	Naturaleza	Característica
2.1.5.9	OTROS PASIVOS DIFERIDOS A CORTO PLAZO	0.00		
2.1.9.9	OTROS PASIVOS CIRCULANTES	0.00		
2.2.4	PASIVOS DIFERIDOS A LARGO PLAZO	0.00		
2.2.4.1	CRÉDITOS DIFERIDOS A LARGO PLAZO	0.00		
2.2.4.2	INTERESES COBRADOS POR ADELANTADO A LARGO PLAZO	0.00		
2.2.4.9	OTROS PASIVOS DIFERIDOS A LARGO PLAZO	0.00		
	TOTAL	0.00		


Bajo protesta de decir verdad declaramos que los Estados Financieros y sus notas, son razonablemente correctos y son responsabilidad del emisor.

MUNICIPAL

San Juan
 Huacuzinco
 Tlaxcala

2017c. 2021
 PRESIDENTE MUNICIPAL CONSTITUCIONAL

C. MARIBEL MUÑOZ RAMIREZ
 SINDICO MUNICIPAL



TESORERÍA
 MUNICIPAL
 San Juan
 Huacuzinco
 Tlaxcala

2017 · 2021

00000018

MUNICIPIO DE SAN JUAN HUACTZINCO TLAXCALA

NOTAS AL ESTADO DE ACTIVIDADES
Al 31 de Marzo de 2020
(Cifras en pesos)

00000019



PRESIDENCIA
MUNICIPAL
San Juan
Huactzinco
Tlaxcala
2017-2021

EA-01 INGRESOS DE GESTIÓN: Cuenta	GESTIÓN: Nombre de la Cuenta	Monto
4.1	INGRESOS DE GESTION	296,485.33
4.1.1	IMPUESTOS	98,720.50
4.1.1.1	IMPUESTOS SOBRE LOS INGRESOS	0.00
4.1.1.2	IMPUESTOS SOBRE EL PATRIMONIO	94,910.50
4.1.1.2.1	URBANO	58,521.50
4.1.1.2.2	RÚSTICO	27,784.00
4.1.1.2.3	TRANSMISIÓN DE BIENES INMUEBLES	8,605.00
4.1.1.3	IMPUESTOS SOBRE LA PRODUCCIÓN, EL CONSUMO Y LAS TRANSACCIONES	0.00
4.1.1.4	IMPUESTOS AL COMERCIO EXTERIOR	0.00
4.1.1.5	IMPUESTOS SOBRE NÓMINAS Y ASIMILABLES	0.00
4.1.1.6	IMPUESTOS ECOLÓGICOS	0.00
4.1.1.7	ACCESORIOS DE IMPUESTOS	3,810.00
4.1.1.7.1	RECARGOS	2,507.00
4.1.1.7.1.1	RECARGOS PREDIAL	2,507.00
4.1.1.7.1.2	RECARGOS OTROS	0.00
4.1.1.7.2	MULTAS	1,303.00
4.1.1.7.2.1	MULTAS PREDIAL	0.00
4.1.1.7.2.2	MULTAS OTROS	1,303.00
4.1.1.7.3	ACTUALIZACIÓN	0.00
4.1.1.7.3.1	ACTUALIZACIÓN PREDIAL	0.00
4.1.1.7.3.2	ACTUALIZACIÓN OTROS	0.00
4.1.1.8	IMP. NO COMPRENDIDOS EN LA LEY DE ING. VIGENTE CAUS. EN EJER. FISCA. ANT. PEND. DE LIQ. O PAGO	0.00
4.1.1.9	OTROS IMPUESTOS	0.00
4.1.2	CUOTAS Y APORTACIONES DE SEGURIDAD SOCIAL	0.00
4.1.2.1	APORTACIONES PARA FONDOS DE VIVIENDA	0.00
4.1.2.2	CUOTAS PARA LA SEGURIDAD SOCIAL	0.00
4.1.2.3	CUOTAS DE AHORRO PARA EL RETIRO	0.00
4.1.2.4	ACCESORIOS DE CUOTAS Y APORTACIONES DE SEGURIDAD SOCIAL	0.00
4.1.2.4.1	RECARGOS	0.00
4.1.2.4.2	MULTAS	0.00
4.1.2.4.3	ACTUALIZACIÓN	0.00
4.1.2.9	OTRAS CUOTAS Y APORTACIONES PARA LA SEGURIDAD SOCIAL	0.00
4.1.3	CONTRIBUCIONES DE MEJORAS	0.34
4.1.3.1	CONTRIBUCIONES DE MEJORAS POR OBRAS PÚBLICAS	0.34
4.1.3.1.1	APORTACIÓN DE BENEFICIARIOS	0.34
4.1.3.2	CON. DE MEJ. NO COMP. EN LA LEY DE ING. VIGENTE CAUS. EN EJER. FISC. ANT. PEND. DE LIQ. O PAGO	0.00
4.1.4	DERECHOS	192,671.74
4.1.4.1	DER.USO,GOCE,APROV.O EXP. BIENES DE D.P.	0.00
4.1.4.3	DERECHOS POR PRESTACIÓN DE SERVICIOS	190,845.74
4.1.4.3.1	AVALÚO DE PREDIOS URBANO	5,328.00
4.1.4.3.2	AVALÚO DE PREDIOS RÚSTICO	486.00
4.1.4.3.3	MANIFESTACIONES CATASTRALES	5,737.00
4.1.4.3.4	AVISOS NOTARIALES	696.00
4.1.4.3.5	ALINEAMIENTO DE INMUEBLES	288.00
4.1.4.3.6	LICENC.CONST.OBR. NVA.AMP.REV.MEM.CÁLC.	14.00
4.1.4.3.7	LICENCIAS P/LA CONST. DE FRACCION.	0.00



TESORERÍA
MUNICIPAL
San Juan
Huactzinco
Tlaxcala
2017-2021

MUNICIPIO DE SAN JUAN HUACTZINCO TLAXCALA

NOTAS AL ESTADO DE ACTIVIDADES
Al 31 de Marzo de 2020
(Cifras en pesos)

00000020



PRESIDENCIA
MUNICIPAL
San Juan
Huactzinco
Tlaxcala
2017-2021

4.1.4.3.8	LICENCIAS P/DIVIDIR, FUSIONAR Y LOTIF.	3,636.00
4.1.4.3.9	DICTAMEN DE USO DE SUELO	25,046.74
4.1.4.3.10	SERVICIO DE VIG. INSP. Y CTROL DE LEYES	0.00
4.1.4.3.11	CONSTANCIA DE SERVICIOS PÚBLICOS	0.00
4.1.4.3.12	DESLINDE DE TERRENOS Y RECTIFICACIÓN DE MEDIDAS	330.00
4.1.4.3.13	REGULAR. LAS OBRAS CONST. SIN LICENCIA	0.00
4.1.4.3.14	ASIGNAC. D/NUM.OFICIAL BIENES INMUEB.	287.00
4.1.4.3.15	OBSTRUCCIÓN DE LUG. PÚB. CON MATER.	0.00
4.1.4.3.16	PERMISO OBST. VÍAS Y LUG. PÚB. MAT.	0.00
4.1.4.3.17	PERMISO P/L EXT.MAT.PÉT.MIN.O SUST.	0.00
4.1.4.3.18	INSCRIPCIÓN AL PADRÓN DE CONTRATISTAS	0.00
4.1.4.3.19	BASES DE CONCURSOS Y LICITACIONES	0.00
4.1.4.3.20	RASTRO MUNICIPAL	0.00
4.1.4.3.21	BÚSQUEDA Y COPIA DE DOCUMENTOS	0.00
4.1.4.3.22	EXPEDICIÓN DE CERTIFICACIONES OFICIALES	0.00
4.1.4.3.23	EXPED. D/CONST. D/POSESIÓN D/PREDIOS	174.00
4.1.4.3.24	EXPEDICIÓN DE CONSTANCIAS	10,236.00
4.1.4.3.25	EXPEDICIÓN DE OTRAS CONSTANCIAS	0.00
4.1.4.3.26	CANJE DEL FORMATO DE LICENCIA DE FUNC.	0.00
4.1.4.3.27	REPOSIC. P/PERD.D/FORMATO D/LIC. D/FUNC.	0.00
4.1.4.3.28	ACTAS DE NACIMIENTO	0.00
4.1.4.3.29	ACTAS DE MATRIMONIO	0.00
4.1.4.3.30	ACTAS DE DIVORCIO	0.00
4.1.4.3.31	ACTAS DE DEFUNCIÓN	0.00
4.1.4.3.32	CELEBRACIÓN DE MATRIMONIOS	0.00
4.1.4.3.33	DISPENSA D/LA PUBLIC. P/CONTRAER MATRIM.	0.00
4.1.4.3.34	EXPEDICIÓN DE COPIAS CERTIFICADAS	0.00
4.1.4.3.35	ANOTACIÓN MARG. E/LIB. D/REGISTRO CIVIL	0.00
4.1.4.3.36	EXPEDICIÓN DE CONSTANCIAS	0.00
4.1.4.3.37	EXPEDIC. D/COPIA SIMPLE D/ACTOS REGIST.	0.00
4.1.4.3.38	ORDEN DE INHUMACIÓN	0.00
4.1.4.3.39	TRANSP.Y DISP.FINAL D/DES.SÓL. INDUST.	0.00
4.1.4.3.40	TRANSP.Y DISP.FINAL DES.SÓL.COM.Y SERV.	3,020.00
4.1.4.3.41	TRANS.Y DISP.FINAL DES.SÓL. ORG. REQ.	0.00
4.1.4.3.42	TRANSP.Y DISP.FINAL DES.SÓL.E/LOT.BALD.	0.00
4.1.4.3.43	USO DE LA VÍA Y LUGARES PÚBLICOS	0.00
4.1.4.3.44	SERVICIO DE PANTEON	0.00
4.1.4.3.45	LICENCIAS DE FUNC. P/VENTA D/BEB. ALCOH.	0.00
4.1.4.3.46	LICENCIAS DE FUNCIONAMIENTO	940.00
4.1.4.3.47	EMPADRONAMIENTO MUNICIPAL	0.00
4.1.4.3.48	ANUNCIOS ADOSADOS	0.00
4.1.4.3.49	ANUNCIOS PINTADOS Y/O MURALES	0.00
4.1.4.3.50	ESTRUCTURALES	0.00
4.1.4.3.51	LUMINOSOS	9,922.00
4.1.4.3.52	SERVICIO DE ALUMBRADO PÚBLICO	37,005.00
4.1.4.3.53	SERVICIO DE AGUA POTABLE	72,770.00
4.1.4.3.54	CONEXIONES Y RECONEXIONES	7,000.00
4.1.4.3.55	DRENAJE Y ALCANTARILLADO	0.00
4.1.4.3.56	ADEUDOS D/LOS SERV. D/SUM. D/AGUA POT.	0.00
4.1.4.3.57	MANTENIMIENTO A LA RED DE AGUA POTABLE	0.00
4.1.4.3.58	MANTENIMIENTO A LA RED D/DRENAJE Y ALC.	0.00
4.1.4.3.59	PRESTACIÓN DE SERVICIOS DE ASIST. SOCIAL	7,930.00
4.1.4.3.60	FERIAS MUNICIPALES	0.00
4.1.4.3.61	COLEGIATURAS	0.00
4.1.4.3.62	CURSOS	0.00
4.1.4.4	ACCESORIOS DE DERECHOS	608.00
4.1.4.4.1	RECARGOS	0.00



TESORERÍA
MUNICIPAL
San Juan
Huactzinco
Tlaxcala
2017-2021

MUNICIPIO DE SAN JUAN HUACTZINCO TLAXCALA

NOTAS AL ESTADO DE ACTIVIDADES
Al 31 de Marzo de 2020
(Cifras en pesos)

00000021



PRESIDENCIA
MUNICIPAL
San Juan
Huactzinco
Tlaxcala
2017-2021

4.1.4.4.1.1	RECARGOS POR DERECHOS DE AGUA	0.00
4.1.4.4.1.2	RECARGOS OTROS	0.00
4.1.4.4.2	MULTAS	608.00
4.1.4.4.2.1	MULTAS POR DERECHOS DE AGUA	0.00
4.1.4.4.2.2	MULTAS OTROS	608.00
4.1.4.4.3	ACTUALIZACIÓN	0.00
4.1.4.4.3.1	ACTUALIZACIÓN POR DERECHOS DE AGUA	0.00
4.1.4.4.3.2	ACTUALIZACIÓN OTROS	0.00
4.1.4.5	DERECHOS NO COMP. EN LA LEY DE ING. VIGENTE CAUS. EN EJER. FISC. ANT. PEND. DE LIQ. O PAGO	0.00
4.1.4.9	OTROS DERECHOS	1,218.00
4.1.4.9.1	OTROS DERECHOS	1,218.00
4.1.5	PRODUCTOS DE TIPO CORRIENTE	5,092.75
4.1.5.1	PRODUCTOS	5,092.75
4.1.5.1.1	MERCADOS	3,420.00
4.1.5.1.2	EXPLOTACIÓN DE OTROS BIENES	0.00
4.1.5.1.3	INGRESOS DE CAMIONES	0.00
4.1.5.1.4	INGRESOS DE FOTOCOPIADO	0.00
4.1.5.1.5	MAQUINARIA PESADA	0.00
4.1.5.1.6	ESTACIONAMIENTO	0.00
4.1.5.1.7	AUDITORIO MUNICIPAL	0.00
4.1.5.1.8	ARRENDAMIENTO DE LOCALES	0.00
4.1.5.1.9	BAÑOS PÚBLICOS	0.00
4.1.5.1.10	ASIGNACIÓN DE LOTES EN CEMENTERIO	0.00
4.1.5.1.11	INTERESES BANCARIOS, CRÉDITOS Y BONOS	1,672.75
4.1.5.4	PRODUCTOS NO COMP. EN LA LEY DE ING. VIGENTE CAUS. EN EJER. FISC. ANT. PEND. DE LIQ. O PAGO	0.00
4.1.6	APROVECHAMIENTOS DE TIPO CORRIENTE	0.00
4.1.6.1	INCENTIVOS DERIVADOS DE LA COLABORACIÓN FISCAL	0.00
4.1.6.1.1	GASTOS DE EJECUCIÓN	0.00
4.1.6.2	MULTAS	0.00
4.1.6.2.1	MULTAS	0.00
4.1.6.3	INDEMNIZACIONES	0.00
4.1.6.3.1	INDEMNIZACIONES	0.00
4.1.6.4	REINTEGROS	0.00
4.1.6.5	APROVECHAMIENTOS PROVENIENTES DE OBRAS PÚBLICAS	0.00
4.1.6.6	APROVECHAMIENTOS NO COMP. EN LA LEY DE ING. VIGENTE CAUS. EN EJER. FISC. ANT. PEND. DE LIQ. O PAGO	0.00
4.1.6.8	ACCESORIOS DE APROVECHAMIENTOS	0.00
4.1.6.8.1	RECARGOS	0.00
4.1.6.8.2	ACTUALIZACIÓN	0.00
4.1.6.9	OTROS APROVECHAMIENTOS	0.00
4.1.7	INGRESOS POR VENTA DE BIENES Y PRESTACIÓN DE SERVICIOS	0.00
4.1.7.1	INGRESOS POR VENTA DE BIENES Y PREST. DE SERV. DE INST. PÚBLICAS DE SEGURIDAD SOCIAL	0.00
4.1.7.2	INGRESOS POR VENTA DE BIENES Y PREST. DE SERV. DE EMPR. PRODUCT. DEL ESTADO	0.00
4.1.7.3	INGRESOS POR VENTA DE BIENES Y PREST. DE SERV. DE ENT. PARAEST. Y FIDEIC. NO EMPR Y NO FINANC	0.00
4.1.7.4	INGRESOS POR VENTA DE BIENES Y PREST.	0.00



TESORERÍA
MUNICIPAL
San Juan
Huactzinco
Tlaxcala
2017-2021

MUNICIPIO DE SAN JUAN HUACTZINCO TLAXCALA

00000022

NOTAS AL ESTADO DE ACTIVIDADES
Al 31 de Marzo de 2020
(Cifras en pesos)



PRESIDENCIA
MUNICIPAL
San Juan
Huactzinco
Tlaxcala

~~2017-2021~~

	DE SERV. DE ENT. PARAEST. EMPR NO FINANC C/PART EST MAY	
4.1.7.5	INGRESOS POR VENTA DE BIENES Y PREST. DE SERV. DE ENT. PARAEST. EMPR FINANC MONET C/PART EST MAY	0.00
4.1.7.6	INGRESOS POR VENTA DE BIENES Y PREST. DE SERV. DE ENT. PARAEST. EMPR FINANC NO MONET C/PART EST MAY	0.00
4.1.7.7	INGRESOS POR VENTA DE BIENES Y PREST. DE SERV. DE FIDEIC. FINANC PÚBLICOS C/PART EST MAY	0.00
4.1.7.8	INGRESOS POR VENTA DE BIENES Y PREST. DE SERV. DE LOS PODERES LEG. Y JUDICIAL Y DE LOS ÓRGANOS AUT.	0.00
	TOTAL	296,485.33

EA-02 PARTICIPACIONES, APORTACIONES, CONVENIOS, INCENTIVOS DERIVADOS DE LA COLABORACIÓN FISCAL, FONDOS DISTINTOS DE APORTACIONES, TRANSFERENCIAS, ASIGNACIONES, SUBSIDIOS Y SUBVENCIONES, Y PENSIONES Y JUBILACIONES:

Cuenta	Nombre de la Cuenta	Monto
4.2	PART, APORT, CONV, INCENT. DERIV. D/COLAB. FISCAL, F. DIST. DE APORT, TRANSF, ASIG, SUBS Y SUBV Y P Y JUB	8,896,701.24
4.2.1	PART, APORT, CONV, INCENT. DERIV. D/COLAB. FISCAL, F. DIST. DE APORT	8,896,701.24
4.2.1.1	PARTICIPACIONES	5,078,984.21
4.2.1.1.1	FONDO GENERAL DE PARTICIPACIONES	3,362,487.67
4.2.1.1.2	FONDO DE FOMENTO MUNICIPAL	1,045,480.26
4.2.1.1.3	FONDO DE FISCALIZACIÓN Y RECAUDACIÓN	155,099.83
4.2.1.1.4	FONDO DE COMPENSACIÓN	161,792.39
4.2.1.1.5	FONDO DE EXTRACCIÓN DE HIDROCARBUROS	0.00
4.2.1.1.6	IMPUESTO ESPECIAL SOBRE PRODUCCIÓN Y SERVICIOS	50,934.87
4.2.1.1.7	0.136% DE LA RECAUDACIÓN FEDERAL PARTICIPABLE	0.00
4.2.1.1.8	3.17% SOBRE EXTRACCIÓN DE PETRÓLEO	0.00
4.2.1.1.9	GASOLINAS Y DIÉSEL	68,248.19
4.2.1.1.10	FONDO DEL IMPUESTO SOBRE LA RENTA	234,941.00
4.2.1.1.11	FONDO DE ESTABILIZACIÓN DE LOS INGRESOS DE LAS ENTIDADES FEDERATIVAS	0.00
4.2.1.2	APORTACIONES	3,816,133.98
4.2.1.2.1	FONDO DE APORTACIONES PARA LA NÓMINA EDUCATIVA Y GASTO OPERATIVO	0.00
4.2.1.2.2	FONDO DE APORTACIONES PARA LOS SERVICIOS DE SALUD	0.00
4.2.1.2.3	FONDO DE APORTACIONES PARA LA INFRAESTRUCTURA SOCIAL	2,464,313.40
4.2.1.2.4	FONDO DE APORTACIONES PARA EL FORTALECIMIENTO DE LOS MUNICIPIOS	1,351,820.58
4.2.1.2.5	FONDO DE APORTACIONES MÚLTIPLES	0.00
4.2.1.2.6	FONDO DE APORTACIONES PARA LA EDUCACIÓN TECNOLÓGICA Y DE ADULTOS	0.00
4.2.1.2.7	FONDO DE APORTACIONES PARA LA SEGURIDAD PÚBLICA DE LOS ESTADOS Y DEL DISTRITO FEDERAL	0.00
4.2.1.2.8	FONDO DE APORTACIONES PARA EL FORTALECIMIENTO DE LAS ENTIDADES	0.00



TESORERÍA
MUNICIPAL
San Juan
Huactzinco
Tlaxcala

2017-2021

MUNICIPIO DE SAN JUAN HUACTZINCO TLAXCALA

NOTAS AL ESTADO DE ACTIVIDADES
Al 31 de Marzo de 2020
(Cifras en pesos)

00000023



PRESIDENCIA
MUNICIPAL
San Juan
Huactzinco
Tlaxcala

2017-2021

	FEDERATIVAS	
4.2.1.3	CONVENIOS	0.00
4.2.1.3.1	CONVENIOS DE PROTECCIÓN SOCIAL EN SALUD	0.00
4.2.1.3.2	CONVENIOS DE DESCENTRALIZACIÓN	0.00
4.2.1.3.3	CONVENIOS DE REASIGNACIÓN	0.00
4.2.1.3.4	OTROS CONVENIOS Y SUBSIDIOS	0.00
4.2.1.4	INCENTIVOS DERIVADOS DE LA COLABORACIÓN FISCAL	1,583.05
4.2.1.4.1	TENENCIA O USO DE VEHÍCULOS	0.00
4.2.1.4.2	FONDO DE COMPENSACIÓN ISAN	1,583.05
4.2.1.4.3	IMPUESTO SOBRE AUTOMÓVILES NUEVOS	0.00
4.2.1.4.4	FONDO DE COMPENSACIÓN DE REPECOS-INTERMEDIOS	0.00
4.2.1.4.5	OTROS INCENTIVOS ECONÓMICOS	0.00
4.2.1.5	FONDOS DISTINTOS DE APORTACIONES	0.00
4.2.1.5.1	FONDO PARA ENTIDADES FEDERATIVAS Y MUNICIPIOS PRODUCTORES DE HIDROCARBUROS	0.00
4.2.1.5.2	FONDO MINERO	0.00
4.2.2	TRANSFERENCIAS, ASIGNACIONES, SUBSIDIOS Y SUBVENCIONES Y PENSIONES Y JUBILACIONES	0.00
4.2.2.1	TRANSFERENCIAS INTERNAS Y ASIGNACIONES DEL SECTOR PÚBLICO	0.00
4.2.2.3	SUBSIDIOS Y SUBVENCIONES	0.00
4.2.2.3.1	SUBSIDIOS Y SUBVENCIONES	0.00
4.2.2.5	PENSIONES Y JUBILACIONES	0.00
4.2.2.7	TRANSFERENCIAS DEL FONDO MEXICANO DEL PETRÓLEO PARA LA ESTABILIZACIÓN Y EL DESARROLLO	0.00
	TOTAL	8,896,701.24



TESORERÍA
MUNICIPAL
San Juan
Huactzinco
Tlaxcala

2017-2021

EA-03 OTROS INGRESOS Y BENEFICIOS:

Cuenta	Nombre de la Cuenta	Monto	Naturaleza
4.3	OTROS INGRESOS Y BENEFICIOS	0.00	
4.3.1	INGRESOS FINANCIEROS	0.00	
4.3.1.1	INTERESES GANADOS DE TÍTULOS, VALORES Y DEMÁS INSTRUMENTOS FINANCIEROS	0.00	
4.3.1.9	OTROS INGRESOS FINANCIEROS	0.00	
4.3.2	INCREMENTO POR VARIACIÓN DE INVENTARIOS	0.00	
4.3.2.1	INCREMENTO POR VARIACIÓN DE INVENTARIOS DE MERCANCÍAS PARA VENTA	0.00	
4.3.2.2	INCREMENTO POR VARIACIÓN DE INVENTARIOS DE MERCANCÍAS TERMINADAS	0.00	
4.3.2.3	INCREMENTO POR VARIACIÓN DE INVENTARIOS DE MERCANCÍAS EN PROCESO DE ELABORACIÓN	0.00	
4.3.2.4	INCREMENTO POR VARIACIÓN DE INVENTARIOS DE MATERIAS PRIMAS, MATERIALES Y SUMINISTROS PARA PRODUCCIÓN	0.00	
4.3.2.5	INCREMENTO POR VARIACIÓN DE ALMACÉN DE MATERIAS PRIMAS, MATERIALES Y SUMINISTROS DE CONSUMO	0.00	
4.3.3	DISMINUCIÓN DEL EXCESO DE ESTIMACIONES POR PÉRDIDA O DETERIORO U OBSOLESCENCIA	0.00	
4.3.3.1	DISMINUCIÓN DEL EXCESO DE ESTIMACIONES POR PÉRDIDA O DETERIORO U OBSOLESCENCIA	0.00	
4.3.4	DISMINUCIÓN DEL EXCESO DE PROVISIONES	0.00	
4.3.4.1	DISMINUCIÓN DEL EXCESO EN PROVISIONES	0.00	

MUNICIPIO DE SAN JUAN HUACTZINCO TLAXCALA

NOTAS AL ESTADO DE ACTIVIDADES
Al 31 de Marzo de 2020
(Cifras en pesos)

00000024



PRESIDENCIA
MUNICIPAL
San Juan
Huactzinco
Tlaxcala
~~2017-2021~~

4.3.9	OTROS INGRESOS Y BENEFICIOS VARIOS	0.00	_____
4.3.9.2	BONIFICACIONES Y DESCUENTOS OBTENIDOS	0.00	_____
4.3.9.3	DIFERENCIAS POR TIPO DE CAMBIO A FAVOR	0.00	_____
4.3.9.4	DIFERENCIAS DE COTIZACIONES A FAVOR EN VALORES NEGOCIABLES	0.00	_____
4.3.9.5	RESULTADO POR POSICIÓN MONETARIA	0.00	_____
4.3.9.6	UTILIDADES POR PARTICIPACIÓN PATRIMONIAL	0.00	_____
4.3.9.7	DIFERENCIAS POR REESTRUCTURACIÓN DE DEUDA PÚBLICA A FAVOR	0.00	_____
4.3.9.9	OTROS INGRESOS Y BENEFICIOS VARIOS	0.00	_____
	TOTAL	0.00	_____

EA-04 GASTOS Y OTRAS PÉRDIDAS:

Cuenta	Nombre de la Cuenta	Monto	%
5.1	GASTOS DE FUNCIONAMIENTO	4,502,474.79	41.19
5.1.1	SERVICIOS PERSONALES	2,947,990.18	26.97
5.1.1.1	REMUNERACIONES AL PERSONAL DE CARÁCTER PERMANENTE	2,875,178.60	26.30
5.1.1.1.1	DIETAS	406,116.42	3.72
5.1.1.1.2	HABERES	0.00	0.00
5.1.1.1.3	SUELDOS A FUNCIONARIOS	381,971.84	3.49
5.1.1.1.4	SUELDOS AL PERSONAL	1,962,854.34	17.96
5.1.1.1.5	SUELDOS A TRABAJADORES	124,236.00	1.14
5.1.1.1.6	SUELDOS AL MAGISTERIO	0.00	0.00
5.1.1.1.7	REMUNER. POR ADSCRIP. LAB. E/L EXTRANJERO	0.00	0.00
5.1.1.2	REMUNERACIONES AL PERSONAL DE CARÁCTER TRANSITORIO	0.00	0.00
5.1.1.2.1	HONORARIOS ASIMILABLES A SALARIOS	0.00	0.00
5.1.1.2.2	SUELDOS AL PERSONAL EVENTUAL	0.00	0.00
5.1.1.2.3	SUELDOS AL MAGISTERIO EVENTUAL	0.00	0.00
5.1.1.2.4	RETRIBUC. P/SERVICIOS D/CARÁCTER SOCIAL	0.00	0.00
5.1.1.2.5	RETRIB. A REP.TRAB. Y PAT.E/L JTA D/CONC.	0.00	0.00
5.1.1.3	REMUNERACIONES ADICIONALES Y ESPECIALES	2,279.28	0.02
5.1.1.3.1	PRIMA QUINQUENAL	2,279.28	0.02
5.1.1.3.2	PRIMA QUINQUENAL AL MAGISTERIO	0.00	0.00
5.1.1.3.3	PRIMA VACACIONAL A FUNCIONARIOS	0.00	0.00
5.1.1.3.4	PRIMA VACACIONAL AL PERSONAL	0.00	0.00
5.1.1.3.5	PRIMA VACACIONAL A TRABAJADORES	0.00	0.00
5.1.1.3.6	PRIMA VACACIONAL AL MAGISTERIO	0.00	0.00
5.1.1.3.7	PRIMA VACACIONAL AL PERSONAL EVENTUAL	0.00	0.00
5.1.1.3.8	PRIMA VACACIONAL AL MAGISTERIO EVENTUAL	0.00	0.00
5.1.1.3.9	GRATIFICACIÓN FIN DE AÑO FUNCIONARIOS	0.00	0.00
5.1.1.3.A	GRATIFICACIÓN FIN DE AÑO AL PERSONAL	0.00	0.00
5.1.1.3.B	GRATIFICACIÓN FIN DE AÑO TRABAJADORES	0.00	0.00
5.1.1.3.C	GRATIFICACIÓN FIN DE AÑO A MAGISTERIO	0.00	0.00
5.1.1.3.D	GRATIF. FIN D/AÑO A/PERSONAL D/HONOR	0.00	0.00
5.1.1.3.E	GRATIFIC. FIN DE AÑO AL MAGIST. EVENTUAL	0.00	0.00
5.1.1.3.F	GRATIFICACIÓN A PERSONAL DE HONORARIOS	0.00	0.00
5.1.1.3.G	HORAS EXTRAORDINARIAS	0.00	0.00
5.1.1.3.H	COMPENSACIONES Y OTRAS PRESTACIONES	0.00	0.00
5.1.1.3.I	COMPENSACIONES AL PERSONAL	0.00	0.00
5.1.1.3.J	COMPENSACIONES A TRABAJADORES	0.00	0.00
5.1.1.3.K	COMPENSACIONES A MAGISTERIO	0.00	0.00
5.1.1.3.L	COMPENSAC. D/EST.LICENC.Y TIT. A/MAGIST.	0.00	0.00
5.1.1.3.M	COMPENSACIÓN POR MATERIAL DIDÁCTICO	0.00	0.00



TESORERÍA
MUNICIPAL
San Juan
Huactzinco
Tlaxcala
2017-2021

MUNICIPIO DE SAN JUAN HUACTZINCO TLAXCALA

NOTAS AL ESTADO DE ACTIVIDADES
Al 31 de Marzo de 2020
(Cifras en pesos)

0000025



PRESIDENCIA
MUNICIPAL
San Juan
Huactzinco
Tlaxcala
2017-2021

5.1.1.3.N	COMPENSACIÓN AL PERSONAL EVENTUAL	0.00	0.00
5.1.1.3.O	COMPENSACIONES A MAGISTERIO EVENTUAL	0.00	0.00
5.1.1.3.P	COMPENS. MAT. DIDÁCTICO MAGIST. EVENTUAL	0.00	0.00
5.1.1.3.Q	ASIGNACIÓN DOCENTE	0.00	0.00
5.1.1.3.R	ASIGNACIÓN PEDAGÓGICA MAGIST.EVENTUAL	0.00	0.00
5.1.1.3.S	ASIGNACIÓN POR ACTOS DE FISCALIZACIÓN	0.00	0.00
5.1.1.3.T	ASIGNACIÓN POR SUPERVISIÓN	0.00	0.00
5.1.1.3.U	ASIGNACIÓN POR ACTOS DE INSPECCIÓN	0.00	0.00
5.1.1.3.V	SOBREHABERES	0.00	0.00
5.1.1.3.W	ASIG.TÉC.MANDO, COM. VUELO Y TEC.ESPEC.	0.00	0.00
5.1.1.3.X	HONORARIOS ESPECIALES	0.00	0.00
5.1.1.3.Y	PART. VIG. CUMP.D/LAS LEY.Y CUST.VAL.	0.00	0.00
5.1.1.4	SEGURIDAD SOCIAL	0.00	0.00
5.1.1.4.1	APORTACIONES DE SEGURIDAD SOCIAL	0.00	0.00
5.1.1.4.2	APORTACIONES A FONDOS DE VIVIENDA	0.00	0.00
5.1.1.4.3	CUOTAS SEGURO DE RETIRO TRABAJADORES	0.00	0.00
5.1.1.4.4	CUOTAS SEGURO DE RETIRO A MAGISTERIO	0.00	0.00
5.1.1.4.5	CUOTAS SEGURO DE VIDA A FUNCIONARIOS	0.00	0.00
5.1.1.4.6	CUOTAS SEGURO DE VIDA AL PERSONAL	0.00	0.00
5.1.1.4.7	CUOTAS SEGURO DE VIDA A TRABAJADORES	0.00	0.00
5.1.1.4.8	CUOTAS SEGURO DE VIDA AL MAGISTERIO	0.00	0.00
5.1.1.5	OTRAS PRESTACIONES SOCIALES Y ECONÓMICAS	70,532.30	0.65
5.1.1.5.1	CUOTAS P/EL FDO D/AHORRO Y FDO D/TRABAJO	0.00	0.00
5.1.1.5.2	INDEMNIZACIÓN Y LIQUID. A FUNCIONARIOS	0.00	0.00
5.1.1.5.3	INDEMNIZACIÓN Y LIQUIDACIÓN AL PERSONAL	45,308.58	0.41
5.1.1.5.4	INDEMNIZACIÓN Y LIQUID. A TRABAJADORES	0.00	0.00
5.1.1.5.5	PRESTACIONES Y HABERES DE RETIRO	0.00	0.00
5.1.1.5.6	OTRAS PREST. CONTRACT. A TRABAJADORES	0.00	0.00
5.1.1.5.7	OTRAS PREST. CONTRACT. MAGISTERIO	0.00	0.00
5.1.1.5.8	OTRAS PREST. CONTRACT. A MAGIST. EVENT.	0.00	0.00
5.1.1.5.9	SERVICIO MÉDICO A FUNCIONARIOS	0.00	0.00
5.1.1.5.A	SERVICIO MÉDICO AL PERSONAL	15,449.72	0.14
5.1.1.5.B	SERVICIO MÉDICO A TRABAJADORES	0.00	0.00
5.1.1.5.C	SERVICIO MÉDICO A MAGISTERIO	0.00	0.00
5.1.1.5.D	APOYOS A LA CAPAC. D/LOS SERVID. PÚB.	0.00	0.00
5.1.1.5.E	CUOTAS DESPENSA A FUNCIONARIOS	0.00	0.00
5.1.1.5.F	CUOTAS DESPENSA AL PERSONAL	0.00	0.00
5.1.1.5.G	CUOTAS DESPENSA A TRABAJADORES	9,774.00	0.09
5.1.1.5.H	CUOTAS DESPENSA AL MAGISTERIO	0.00	0.00
5.1.1.5.I	CUOTAS DESPENSA AL PERSONAL EVENTUAL	0.00	0.00
5.1.1.5.J	CUOTAS DESPENSA AL MAGISTERIO EVENTUAL	0.00	0.00
5.1.1.5.K	APORTACIÓN A PENSIONES DE FUNCIONARIOS	0.00	0.00
5.1.1.5.L	APORTACIÓN A PENSIONES DEL PERSONAL	0.00	0.00
5.1.1.5.M	APORTACIÓN A PENSIONES POR TRABAJADORES	0.00	0.00
5.1.1.5.N	APORTACIÓN A PENSIONES POR MAGISTERIO	0.00	0.00
5.1.1.6	PAGO DE ESTÍMULOS A SERVIDORES PÚBLICOS	0.00	0.00
5.1.1.6.1	PREV. CARACT.LAB.ECON.Y SEG.SOCIAL	0.00	0.00
5.1.1.6.2	ESTÍMULOS	0.00	0.00
5.1.1.6.3	RECOMPENSAS	0.00	0.00
5.1.2	MATERIALES Y SUMINISTROS	615,198.67	5.63
5.1.2.1	MATERIALES DE ADMINISTRACIÓN, EMISIÓN DE DOCUMENTOS Y ARTÍCULOS OFICIALES	96,601.18	0.88
5.1.2.1.1	MATERIALES, UTIL.Y EQPOS MEN. D/OFICINA	57,737.89	0.53
5.1.2.1.2	MATERIALES Y ÚTILES D/IMPRES. Y REPROD.	2,982.08	0.03
5.1.2.1.3	MATERIAL ESTADÍSTICO Y GEOGRÁFICO	0.00	0.00
5.1.2.1.4	MAT.UTIL.Y EQPOS MEN.TECN.D/L INF.Y COM.	10,929.98	0.10
5.1.2.1.5	MATERIAL IMPRESO E INFORMACIÓN DIGITAL	1,350.00	0.01
5.1.2.1.6	MATERIAL DE LIMPIEZA	6,210.76	0.06



TESORERÍA
MUNICIPAL
San Juan
Huactzinco
Tlaxcala
2017-2021

MUNICIPIO DE SAN JUAN HUACTZINCO TLAXCALA

NOTAS AL ESTADO DE ACTIVIDADES
Al 31 de Marzo de 2020
(Cifras en pesos)

00000026



PRESIDENCIA
MUNICIPAL
San Juan
Huactzinco
Tlaxcala
2017-2021

5.1.2.1.7	MATERIALES Y ÚTILES DE ENSEÑANZA	0.00	0.00
5.1.2.1.8	MAT. P/EL REG. E INDENT. BIENES Y PERS.	17,390.47	0.16
5.1.2.2	ALIMENTOS Y UTENSILIOS	47,219.57	0.43
5.1.2.2.1	PRODUCTOS ALIMENTICIOS PARA PERSONAS	45,554.97	0.42
5.1.2.2.2	PRODUCTOS ALIMENTICIOS PARA ANIMALES	0.00	0.00
5.1.2.2.3	UTENSILIOS P/EL SERVICIO. D/ALIMENT.	1,664.60	0.02
5.1.2.3	MATERIAS PRIMAS Y MATERIALES DE PRODUCCIÓN Y COMERCIALIZACIÓN	0.00	0.00
5.1.2.3.1	PROD.ALIMENT.AGROP.Y FOREST.ADQ. C/M.P.	0.00	0.00
5.1.2.3.2	INSUMOS TEXT. ADQ. COMO MATERIA PRIMA	0.00	0.00
5.1.2.3.3	PROD. D/PAPEL,CARTÓN E IMPRES.ADQ.C/M.P.	0.00	0.00
5.1.2.3.4	COMB.LUB.ADIT.CARB.Y DERIV.ADQ.C/M.P.	0.00	0.00
5.1.2.3.5	PROD. QUÍM. FARM. Y LAB. ADQ. COMO M.P.	0.00	0.00
5.1.2.3.6	PROD.MET. BASE D/MIN.NO MET.ADQ.C/M.P.	0.00	0.00
5.1.2.3.7	PROD.D/CUERO, PIEL.PLÁST.HULE ADQ.C/M.P.	0.00	0.00
5.1.2.3.8	MERCANCIAS ADQ.P/SU COMERCIALIZACIÓN	0.00	0.00
5.1.2.3.9	OTROS PRODUCTOS ADQ.C/MATERIA PRIMA	0.00	0.00
5.1.2.4	MATERIALES Y ARTÍCULOS DE CONSTRUCCIÓN Y DE REPARACIÓN	55,165.97	0.50
5.1.2.4.1	PRODUCTOS MINERALES NO METÁLICOS	0.00	0.00
5.1.2.4.2	CEMENTO Y PRODUCTOS DE CONCRETO	2,159.00	0.02
5.1.2.4.3	CAL, YESO Y PRODUCTOS DE YESO	0.00	0.00
5.1.2.4.4	MADERA Y PRODUCTOS DE MADERA	0.00	0.00
5.1.2.4.5	VIDRIO Y PRODUCTOS DE VIDRIO	0.00	0.00
5.1.2.4.6	MATERIAL ELÉCTRICO Y ELECTRÓNICO	1,539.98	0.01
5.1.2.4.7	ARTÍCULOS METÁLICOS PARA LA CONSTRUCCIÓN	812.68	0.01
5.1.2.4.8	MATERIALES COMPLEMENTARIOS	0.00	0.00
5.1.2.4.9	OTROS MATERIALES Y ART.D/CONST.Y REPAR.	50,654.31	0.46
5.1.2.5	PRODUCTOS QUÍMICOS, FARMACÉUTICOS Y DE LABORATORIO	7,980.27	0.07
5.1.2.5.1	PRODUCTOS QUÍMICOS BÁSICOS	0.00	0.00
5.1.2.5.2	FERTILIZANTES, PESTIC.Y OTROS AGROQ.	0.00	0.00
5.1.2.5.3	MEDICINAS Y PRODUCTOS FARMACÉUTICOS	0.00	0.00
5.1.2.5.4	MATERIALES, ACCES.Y SUMIN.MÉDICOS	7,683.27	0.07
5.1.2.5.5	MATERIALES, ACCES.Y SUMIN.D/LABORATORIO	0.00	0.00
5.1.2.5.6	FIBRAS SINT.HULES, PLÁST.Y DERIVADOS	297.00	0.00
5.1.2.5.7	OTROS PRODUCTOS QUÍMICOS	0.00	0.00
5.1.2.6	COMBUSTIBLES, LUBRICANTES Y ADITIVOS	268,034.50	2.45
5.1.2.6.1	COMBUSTIBLES, LUBRICANTES Y ADITIVOS	268,034.50	2.45
5.1.2.6.2	CARBÓN Y SUS DERIVADOS	0.00	0.00
5.1.2.7	VESTUARIO, BLANCOS, PRENDAS DE PROTECCIÓN Y ARTÍCULOS DEPORTIVOS	89,088.00	0.82
5.1.2.7.1	VESTUARIO Y UNIFORMES	89,088.00	0.82
5.1.2.7.2	PRENDAS DE SEG. Y PROT. PERSONAL	0.00	0.00
5.1.2.7.3	ARTÍCULOS DEPORTIVOS	0.00	0.00
5.1.2.7.4	PRODUCTOS TEXTILES	0.00	0.00
5.1.2.7.5	BLANC.Y OTROS PROD.TEXT.EXC.PREND.D/VES.	0.00	0.00
5.1.2.8	MATERIALES Y SUMINISTROS PARA SEGURIDAD	0.00	0.00
5.1.2.8.1	SUSTANCIAS Y MATERIALES EXPLOSIVOS	0.00	0.00
5.1.2.8.2	MATERIALES DE SEGURIDAD PÚBLICA	0.00	0.00
5.1.2.8.3	PRENDAS D/PROT.P/SEG. PÚB.Y NACIONAL	0.00	0.00
5.1.2.9	HERRAMIENTAS, REFACCIONES Y ACCESORIOS MENORES	51,109.18	0.47
5.1.2.9.1	HERRAMIENTAS MENORES	13,522.86	0.12
5.1.2.9.2	REFACCIONES Y ACCES. MEN. D/EDIFICIOS	0.00	0.00
5.1.2.9.3	REF.Y ACC.MEN.MOB.EQPO D/ADM.EDUC.Y REC.	7,700.00	0.07
5.1.2.9.4	REF.Y ACC.MEN.EQPO D/CÓMP.Y TEC. D/INF.	0.00	0.00
5.1.2.9.5	REF.Y ACC.MEN.D/EQPO E INST.MÉD.Y D/LAB.	0.00	0.00



TESORERÍA
MUNICIPAL
San Juan
Huactzinco
Tlaxcala
2017-2021

MUNICIPIO DE SAN JUAN HUACTZINCO TLAXCALA

NOTAS AL ESTADO DE ACTIVIDADES
Al 31 de Marzo de 2020
(Cifras en pesos)

5.1.2.9.6	REFACCIONES Y ACCES.MEN.D/EQPO D/TRANSP.	29,886.32	0.27
5.1.2.9.7	REFACCIONES Y ACC.MEN.EQPO DEF.Y SEG.	0.00	0.00
5.1.2.9.8	REFACCIONES Y ACC. MEN.D/MAQ.Y OTROS EQ.	0.00	0.00
5.1.2.9.9	REFAC.Y OTROS ACC.MEN.OTROS BIEN.MUEB.	0.00	0.00
5.1.3	SERVICIOS GENERALES	939,285.94	8.59
5.1.3.1	SERVICIOS BÁSICOS	567,739.66	5.19
5.1.3.1.1	ENERGÍA ELÉCTRICA	542,848.00	4.97
5.1.3.1.2	GAS	0.00	0.00
5.1.3.1.3	AGUA	0.00	0.00
5.1.3.1.4	TELEFONÍA TRADICIONAL	3,956.00	0.04
5.1.3.1.5	TELEFONÍA CELULAR	600.00	0.01
5.1.3.1.6	SERVICIOS DE TELECOM. Y SATÉLITES	0.00	0.00
5.1.3.1.7	SERV.D/ACC.D/INTER.REDES Y PROC.D/INF.	20,335.66	0.19
5.1.3.1.8	SERVICIOS POSTALES Y TELEGRÁFICOS	0.00	0.00
5.1.3.1.9	SERVICIOS INTEGRALES Y OTROS SERVICIOS	0.00	0.00
5.1.3.2	SERVICIOS DE ARRENDAMIENTO	4,640.00	0.04
5.1.3.2.1	ARRENDAMIENTO DE TERRENOS	0.00	0.00
5.1.3.2.2	ARRENDAMIENTO DE EDIFICIOS	0.00	0.00
5.1.3.2.3	ARREND.D/MOB.Y EPO.D/ADMÓN.EDUC.Y REC.	0.00	0.00
5.1.3.2.4	ARREND. D/EQUIPO E INST. MÉD. Y D/LAB.	0.00	0.00
5.1.3.2.5	ARRENDAMIENTO DE EQUIPO DE TRANSPORTE	0.00	0.00
5.1.3.2.6	ARRENDAMIENTO D/MAQ. OTROS EQPOS Y HERR.	4,640.00	0.04
5.1.3.2.7	ARRENDAMIENTOS DE ACTIVOS INTANGIBLES	0.00	0.00
5.1.3.2.8	ARRENDAMIENTO FINANCIERO	0.00	0.00
5.1.3.2.9	OTROS ARRENDAMIENTOS	0.00	0.00
5.1.3.3	SERVICIOS PROFESIONALES, CIENTÍFICOS Y TÉCNICOS Y OTROS SERVICIOS	15,723.87	0.14
5.1.3.3.1	SERV. LEG.D/CONT.AUDIT.Y RELACIONADOS	0.00	0.00
5.1.3.3.2	SERV.D/DIS.ARQ. ING.Y ACTIV.RELACIONADAS	0.00	0.00
5.1.3.3.3	SERV.D/CONS.ADVA.PROC.TÉC.Y TEC.D/L INF.	12,200.00	0.11
5.1.3.3.4	SERVICIOS DE CAPACITACIÓN	1,000.00	0.01
5.1.3.3.5	SERV.D/INVEST.CIENT.Y DESARROLLO	0.00	0.00
5.1.3.3.6	SERV.D/APOYO ADM.TRAD.FOT.E IMPRES.	2,523.87	0.02
5.1.3.3.7	SERVICIOS DE PROTECCIÓN Y SEGURIDAD	0.00	0.00
5.1.3.3.8	SERVICIOS DE VIGILANCIA	0.00	0.00
5.1.3.3.9	SERV. PROFES.CIENT.Y TÉCN.INTEGRALES	0.00	0.00
5.1.3.4	SERVICIOS FINANCIEROS, BANCARIOS Y COMERCIALES	0.00	0.00
5.1.3.4.1	SERVICIOS FINAN.Y BANCARIOS	0.00	0.00
5.1.3.4.2	SERV.D/COB.INVEST.CRED.Y SIMILAR	0.00	0.00
5.1.3.4.3	SERV.D/RECAUD.TRASL.Y CUST.D/VALORES	0.00	0.00
5.1.3.4.4	SEGUROS D/RESPONS.PATRIM.Y FIANZAS	0.00	0.00
5.1.3.4.5	SEGURO DE BIENES PATRIMONIALES	0.00	0.00
5.1.3.4.6	ALMACENAJE, ENVASE Y EMBALAJE	0.00	0.00
5.1.3.4.7	FLETES Y MANIOBRAS	0.00	0.00
5.1.3.4.8	COMISIONES POR VENTAS	0.00	0.00
5.1.3.4.9	SERV. FINANC.BANC.Y COMERC.INTEGRALES	0.00	0.00
5.1.3.5	SERVICIOS DE INSTALACIÓN, REPARACIÓN, MANTENIMIENTO Y CONSERVACIÓN	178,646.32	1.63
5.1.3.5.1	CONSERV.Y MANTTO MENOR D/INMUEBLES	36,687.70	0.34
5.1.3.5.2	INST.REP.Y MANT.MOB.Y EQ.ADM.EDUC.Y REC.	600.00	0.01
5.1.3.5.3	INST.REP.Y MANT.EQ.COM.Y TEC.D/L INF.	5,574.31	0.05
5.1.3.5.4	INST.REP.Y MANTTO.D/EQ.E INST.MÉD.Y LAB.	0.00	0.00
5.1.3.5.5	REPAR.Y MANTTO D/EQ.D/TRANSPORTE	122,328.31	1.12
5.1.3.5.6	REP.Y MANTTO D/EQ.D/DEF.Y SEGURIDAD	0.00	0.00
5.1.3.5.7	INST.REP.Y MANT.D/MAQ.OTROS EQ.Y HERR.	0.00	0.00
5.1.3.5.8	SERV.D/LIMPIEZA Y MANEJO DE DESECHOS	0.00	0.00
5.1.3.5.9	SERVICIOS DE JARDINERÍA Y FUMIGACIÓN	13,456.00	0.12

0000027



PRESIDENCIA
MUNICIPAL
San Juan
Huactzinco
Tlaxcala
2017-2021



TESORERÍA
MUNICIPAL
San Juan
Huactzinco
Tlaxcala
2017-2021

MUNICIPIO DE SAN JUAN HUACTZINCO TLAXCALA

NOTAS AL ESTADO DE ACTIVIDADES
Al 31 de Marzo de 2020
(Cifras en pesos)

00000028



PRESIDENCIA
MUNICIPAL
San Juan
Huactzinco
2017-2021



TESORERÍA
MUNICIPAL
San Juan
Huactzinco
Tlaxcala
2017-2021

5.1.3.6	SERVICIOS DE COMUNICACIÓN SOCIAL Y PUBLICIDAD	32,940.64	0.30
5.1.3.6.1	DIF.RAD.TV.Y MED.D/MEN.S/PRO.ACT.GUB.	22,148.62	0.20
5.1.3.6.2	DIF.RAD.TV.Y MED.MEN.COM.PROM.VTA B O S	0.00	0.00
5.1.3.6.3	SERV.D/CREAT.PREP.Y PRO.PUB.EXC.INT.	0.00	0.00
5.1.3.6.4	SERVICIOS DE REVELADO DE FOTOGRAFÍAS	0.00	0.00
5.1.3.6.5	SERVICIOS D/LA IND.FÍLM.D/SON.Y D/VIDEO	0.00	0.00
5.1.3.6.6	SERV.D/CREAC. Y DIF.CONT.EXC.ATRAV.INT.	10,792.02	0.10
5.1.3.6.7	OTROS SERVICIOS DE INFORMACIÓN	0.00	0.00
5.1.3.7	SERVICIOS DE TRASLADO Y VIÁTICOS	7,857.75	0.07
5.1.3.7.1	PASAJES AÉREOS	0.00	0.00
5.1.3.7.2	PASAJES TERRESTRES	1,250.00	0.01
5.1.3.7.3	PASAJES MARÍTIMOS, LACUSTRES Y FLUVIALES	0.00	0.00
5.1.3.7.4	AUTOTRANSPORTE	0.00	0.00
5.1.3.7.5	VIÁTICOS EN EL PAÍS	5,834.00	0.05
5.1.3.7.6	VIÁTICOS EN EL EXTRANJERO	0.00	0.00
5.1.3.7.7	GASTOS D/INST.Y TRASLADO D/MENAJE	0.00	0.00
5.1.3.7.8	SERVICIOS INTEGR.D/TRASL.Y VIÁTICOS	0.00	0.00
5.1.3.7.9	OTROS SERVICIOS DE TRASLADO Y HOSPEDAJE	773.75	0.01
5.1.3.8	SERVICIOS OFICIALES	34,828.06	0.32
5.1.3.8.1	GASTOS DE CEREMONIAL	0.00	0.00
5.1.3.8.2	GASTOS DE ORDEN SOCIAL Y CULTURAL	34,828.06	0.32
5.1.3.8.3	CONGRESOS Y CONVENCIONES	0.00	0.00
5.1.3.8.4	EXPOSICIONES	0.00	0.00
5.1.3.8.5	GASTOS DE REPRESENTACIÓN	0.00	0.00
5.1.3.9	OTROS SERVICIOS GENERALES	96,909.64	0.89
5.1.3.9.1	SERVICIOS FUNERARIOS Y DE CEMENTERIOS	0.00	0.00
5.1.3.9.2	IMPUESTOS Y DERECHOS	0.00	0.00
5.1.3.9.3	IMPUESTOS Y DERECHOS DE IMPORTACIÓN	0.00	0.00
5.1.3.9.4	SENTENCIAS Y RESOL.P/AUTOR.COMPETENTE	0.00	0.00
5.1.3.9.5	PENAS, MULTAS, ACCES.Y ACTUALIZACIONES	0.00	0.00
5.1.3.9.6	OTROS GASTOS POR RESPONSABILIDADES	0.00	0.00
5.1.3.9.7	UTILIDADES	0.00	0.00
5.1.3.9.8	IMP.S/ NOMINAS Y OTROS DER.REL. LABORAL	86,552.00	0.79
5.1.3.9.9	OTROS SERVICIOS GENERALES	10,357.64	0.09
5.2	TRANSFERENCIAS, ASIGNACIONES, SUBSIDIOS Y OTRAS AYUDAS	87,042.83	0.80
5.2.1	TRANSFERENCIAS INTERNAS Y ASIGNACIONES AL SECTOR PÚBLICO	0.00	0.00
5.2.1.1	ASIGNACIONES AL SECTOR PÚBLICO	0.00	0.00
5.2.1.1.1	ASIG.PRESUP.AL PODER EJECUTIVO	0.00	0.00
5.2.1.1.2	ASIG.PRESUP.AL PODER LEGISLATIVO	0.00	0.00
5.2.1.1.3	ASIG.PRESUP.AL PODER JUDICIAL	0.00	0.00
5.2.1.1.4	ASIG.PRESUP.A ÓRGANOS AUTÓNOMOS	0.00	0.00
5.2.1.2	TRANSFERENCIAS INTERNAS AL SECTOR PÚBLICO	0.00	0.00
5.2.1.2.1	TRANSF.INT.OT.ENT.PARAES.N/EMPR.N/FINAN.	0.00	0.00
5.2.1.2.2	TRANSF.INT.OT.ENT.PARAES.EMPR.Y N/FINAN	0.00	0.00
5.2.1.2.3	TRANSF.INT.OT.FID.PÚB.EMPR.Y N/FINAN	0.00	0.00
5.2.1.2.4	TRANSF.INT.OTOR.INST.PARAEST.PÚB.FINAN.	0.00	0.00
5.2.1.2.5	TRANSF.INT.OTOR.FID. PÚB.FINANCIEROS	0.00	0.00
5.2.2	TRANSFERENCIAS AL RESTO DEL SECTOR PÚBLICO	0.00	0.00
5.2.2.1	TRANSFERENCIAS A ENTIDADES PARAESTATALES	0.00	0.00
5.2.2.1.1	TRANSF.OT.ENT.PARAES.N/EMP. Y N/FINAN	0.00	0.00
5.2.2.1.2	TRANSF.OT.P/ENT.PARAES.EMP.Y N/FINAN.	0.00	0.00
5.2.2.1.3	TRANSF.OTOR.P/INST.PARAEST.PÚB.FINAN.	0.00	0.00
5.2.2.2	TRANSFERENCIAS A ENTIDADES FEDERATIVAS	0.00	0.00

MUNICIPIO DE SAN JUAN HUACTZINCO TLAXCALA

NOTAS AL ESTADO DE ACTIVIDADES
Al 31 de Marzo de 2020
(Cifras en pesos)

000029



PRESIDENCIA
MUNICIPAL
San Juan
Huactzinco
Tlaxcala
2017-2021

Y MUNICIPIOS

5.2.2.2.1	TRANSF.OTOR.ENTID.FEDER.Y MUNICIPIOS	0.00	0.00
5.2.2.2.2	TRANSF.FID.D/ENTID.FEDER.Y MUNICIPIOS	0.00	0.00
5.2.3	SUBSIDIOS Y SUBVENCIONES	0.00	0.00
5.2.3.1	SUBSIDIOS	0.00	0.00
5.2.3.1.1	SUBSIDIOS A LA PRODUCCIÓN	0.00	0.00
5.2.3.1.2	SUBSIDIOS A LA DISTRIBUCIÓN	0.00	0.00
5.2.3.1.3	SUBSIDIOS A LA INVERSIÓN	0.00	0.00
5.2.3.1.4	SUBS. A LA PREST.D/SERVICIOS PÚBLICOS	0.00	0.00
5.2.3.1.5	SUBS.P/CUB.DIFER.D/TASAS DE INTERÉS	0.00	0.00
5.2.3.1.6	SUBSIDIOS A LA VIVIENDA	0.00	0.00
5.2.3.1.7	SUBSIDIOS A ENTID.FEDER.Y MUNICIPIOS	0.00	0.00
5.2.3.1.8	OTROS SUBSIDIOS	0.00	0.00
5.2.3.2	SUBVENCIONES	0.00	0.00
5.2.3.2.1	SUBVENCIONES AL CONSUMO	0.00	0.00
5.2.4	AYUDAS SOCIALES	87,042.83	0.80
5.2.4.1	AYUDAS SOCIALES A PERSONAS	54,138.01	0.50
5.2.4.1.1	AYUDAS SOCIALES A PERSONAS	54,138.01	0.50
5.2.4.2	BECAS	17,300.00	0.16
5.2.4.2.1	BECAS Y OTRAS AYUDAS P/PROG. D/CAPAC.	17,300.00	0.16
5.2.4.3	AYUDAS SOCIALES A INSTITUCIONES	15,604.82	0.14
5.2.4.3.1	AYUDAS SOC.A INSTIT. DE ENSEÑANZA	7,377.07	0.07
5.2.4.3.2	AYUDAS SOC.A ACTIV.CIENT.O ACADÉMICAS	0.00	0.00
5.2.4.3.3	AYUDAS SOC.A INSTIT.S/FINES DE LUCRO	8,227.75	0.08
5.2.4.3.4	AYUDAS SOCIALES A COOPERATIVAS	0.00	0.00
5.2.4.3.5	AYUDAS SOC.A ENTID.D/INTERÉS PÚBLICO	0.00	0.00
5.2.4.4	AYUDAS SOCIALES POR DESASTRES NATURALES Y OTROS SINIESTROS	0.00	0.00
5.2.4.4.1	AYUDAS P/DESAST.NATUR.Y OTROS SINIESTROS	0.00	0.00
5.2.5	PENSIONES Y JUBILACIONES	0.00	0.00
5.2.5.1	PENSIONES	0.00	0.00
5.2.5.1.1	PENSIONES	0.00	0.00
5.2.5.2	JUBILACIONES	0.00	0.00
5.2.5.2.1	JUBILACIONES	0.00	0.00
5.2.5.9	OTRAS PENSIONES Y JUBILACIONES	0.00	0.00
5.2.5.9.1	OTRAS PENSIONES Y JUBILACIONES	0.00	0.00
5.2.6	TRANSFERENCIAS A FIDEICOMISOS, MANDATOS Y CONTRATOS ANÁLOGOS	0.00	0.00
5.2.6.1	TRANSFERENCIAS A FIDEICOMISOS, MANDATOS Y CONTRATOS ANÁLOGOS AL GOBIERNO	0.00	0.00
5.2.6.1.1	TRANSF.A FID.D/PODER EJECUTIVO	0.00	0.00
5.2.6.1.2	TRANSF.A FID.D/PODER LEGISLATIVO	0.00	0.00
5.2.6.1.3	TRANSF.A FID.D/PODER JUDICIAL	0.00	0.00
5.2.6.2	TRANSFERENCIAS A FIDEICOMISOS, MANDATOS Y CONTRATOS ANÁLOGOS A ENTIDADES PARAESTATALES	0.00	0.00
5.2.6.2.1	TRANSF.FID.PUB.ENT.PAR.N/EMP.Y N/FINAN.	0.00	0.00
5.2.6.2.2	TRANSF.A FID.PÚBL.ENT.PAR.EMP.Y NO FINAN.	0.00	0.00
5.2.6.2.3	TRANSF.A FID.D/INSTIT.PÚBL.FINAN.	0.00	0.00
5.2.7	TRANSFERENCIAS A LA SEGURIDAD SOCIAL	0.00	0.00
5.2.7.1	TRANSFERENCIAS POR OBLIGACIONES DE LEY	0.00	0.00
5.2.7.1.1	TRANSFERENCIAS POR OBLIGACIÓN DE LEY	0.00	0.00
5.2.8	DONATIVOS	0.00	0.00
5.2.8.1	DONATIVOS A INSTITUCIONES SIN FINES DE LUCRO	0.00	0.00
5.2.8.1.1	DONATIVOS A INSTIT.SIN FINES DE LUCRO	0.00	0.00
5.2.8.2	DONATIVOS A ENTIDADES FEDERATIVAS Y MUNICIPIOS	0.00	0.00



TESORERÍA
MUNICIPAL
San Juan
Huactzinco
Tlaxcala
2017-2021

MUNICIPIO DE SAN JUAN HUACTZINCO TLAXCALA

NOTAS AL ESTADO DE ACTIVIDADES
Al 31 de Marzo de 2020
(Cifras en pesos)

000029-1



PRESIDENCIA
MUNICIPAL
San Juan
~~Huactzinco~~
Tlaxcala
2017-2021

5.2.8.2.1	DONATIVOS A ENTIDADES FEDERATIVAS	0.00	0.00
5.2.8.3	DONATIVOS A FIDEICOMISO, MANDATOS Y CONTRATOS ANÁLOGOS PRIVADOS	0.00	0.00
5.2.8.3.1	DONATIVOS A FIDEICOMISOS PRIVADOS	0.00	0.00
5.2.8.4	DONATIVOS A FIDEICOMISO, MANDATOS Y CONTRATOS ANÁLOGOS ESTATALES	0.00	0.00
5.2.8.4.1	DONATIVOS A FIDEICOMISOS ESTATALES	0.00	0.00
5.2.8.5	DONATIVOS INTERNACIONALES	0.00	0.00
5.2.8.5.1	DONATIVO A FIDEICOMISOS INTERNACIONALES	0.00	0.00
5.2.9	TRANSFERENCIAS AL EXTERIOR	0.00	0.00
5.2.9.1	TRANSFERENCIAS AL EXTERIOR A GOBIERNOS EXTRANJEROS Y ORGANISMOS INTERNACIONALES	0.00	0.00
5.2.9.1.1	TRANSFERENCIAS P/GOBIERNOS EXTRANJEROS	0.00	0.00
5.2.9.1.2	TRANSFERENCIA P/ORG. INTERNACIONALES	0.00	0.00
5.2.9.2	TRANSFERENCIAS AL SECTOR PRIVADO EXTERNO	0.00	0.00
5.2.9.2.1	TRANSF. P/EL SECTOR PRIVADO EXTERNO	0.00	0.00
5.3	PARTICIPACIONES Y APORTACIONES	0.00	0.00
5.3.1	PARTICIPACIONES	0.00	0.00
5.3.1.1	PARTICIPACIONES DE LA FEDERACIÓN A ENTIDADES FEDERATIVAS Y MUNICIPIOS	0.00	0.00
5.3.1.1.1	FONDO GENERAL DE PARTICIPACIONES	0.00	0.00
5.3.1.1.2	FONDO DE FOMENTO MUNICIPAL	0.00	0.00
5.3.1.1.3	OTROS CONCEP.PART.D/L FED.ENTID. FED.	0.00	0.00
5.3.1.1.4	OTROS CONCEP.PART.D/L FEDER.A MUNICIPIOS	0.00	0.00
5.3.1.1.5	CONVENIOS DE COLABORACIÓN ADMINISTRATIVA	0.00	0.00
5.3.1.2	PARTICIPACIONES DE LAS ENTIDADES FEDERATIVAS A LOS MUNICIPIOS	0.00	0.00
5.3.1.2.1	PARTIC.D/LAS ENTID. FEDER. A LOS MPIO	0.00	0.00
5.3.2	APORTACIONES	0.00	0.00
5.3.2.1	APORTACIONES DE LA FEDERACIÓN A ENTIDADES FEDERATIVAS Y MUNICIPIOS	0.00	0.00
5.3.2.1.1	APORTACIONES D/L FEDER.A/LAS ENTID.FED.	0.00	0.00
5.3.2.1.2	APORTACIONES D/L FED. A MUNICIPIOS	0.00	0.00
5.3.2.1.3	APORT.PREV.LEY.DECR.A/SIST.PROT.SOCIAL	0.00	0.00
5.3.2.1.4	APORT.PREV.LEY.DECR.COMP.ENT.FED.Y MPIO	0.00	0.00
5.3.2.2	APORTACIONES DE LAS ENTIDADES FEDERATIVAS A LOS MUNICIPIOS	0.00	0.00
5.3.2.2.1	APORTACIONES D/L ENTID.FED. A LOS MPIO	0.00	0.00
5.3.3	CONVENIOS	0.00	0.00
5.3.3.1	CONVENIOS DE REASIGNACIÓN	0.00	0.00
5.3.3.1.1	CONVENIOS DE REASIGNACIÓN	0.00	0.00
5.3.3.2	CONVENIOS DE DESCENTRALIZACIÓN Y OTROS	0.00	0.00
5.3.3.2.1	CONVENIOS DE DESCENTRALIZACIÓN	0.00	0.00
5.3.3.2.2	OTROS CONVENIOS	0.00	0.00
5.4	INTERESES, COMISIONES Y OTROS GASTOS DE LA DEUDA PUBLICA	0.00	0.00
5.4.1	INTERESES DE LA DEUDA PÚBLICA	0.00	0.00
5.4.1.1	INTERESES DE LA DEUDA PÚBLICA INTERNA	0.00	0.00
5.4.1.1.1	INTERESES DEUDA INT.C/INSTIT.D/CRÉD.	0.00	0.00
5.4.1.1.2	INTERESES DERIV.D/L COLOC.D/TÍTUL.Y VAL.	0.00	0.00
5.4.1.1.3	INTERESES P/ARREND.FINAN.NACIONALES	0.00	0.00
5.4.1.2	INTERESES DE LA DEUDA PÚBLICA EXTERNA	0.00	0.00
5.4.1.2.1	INTERESES D/L DEUDA EXT.C/INSTIT.D/CRÉD.	0.00	0.00
5.4.1.2.2	INTERESES DEUDA C/ORG.FINAN.INTERN.	0.00	0.00
5.4.1.2.3	INTERESES DE LA DEUDA BILATERAL	0.00	0.00
5.4.1.2.4	INTERESES DERIV.COLOC.TÍTUL.Y VAL.EXT.	0.00	0.00
5.4.1.2.5	INTERESES P/ARREND.FINAN.INTERNAC.	0.00	0.00
5.4.2	COMISIONES DE LA DEUDA PÚBLICA	0.00	0.00



TESORERÍA
MUNICIPAL
San Juan
~~Huactzinco~~
Tlaxcala
2017-2021

NOTAS AL ESTADO DE ACTIVIDADES
Al 31 de Marzo de 2020
(Cifras en pesos)

5.4.2.1	COMISIONES DE LA DEUDA PÚBLICA INTERNA	0.00	0.00
5.4.2.1.1	COMISIONES DE LA DEUDA PÚBLICA INTERNA	0.00	0.00
5.4.2.2	COMISIONES DE LA DEUDA PÚBLICA EXTERNA	0.00	0.00
5.4.2.2.1	COMISIONES DE LA DEUDA PÚBLICA EXTERNA	0.00	0.00
5.4.3	GASTOS DE LA DEUDA PÚBLICA	0.00	0.00
5.4.3.1	GASTOS DE LA DEUDA PÚBLICA INTERNA	0.00	0.00
5.4.3.1.1	GASTOS DE LA DEUDA PÚBLICA INTERNA	0.00	0.00
5.4.3.2	GASTOS DE LA DEUDA PÚBLICA EXTERNA	0.00	0.00
5.4.3.2.1	GASTOS DE LA DEUDA PÚBLICA EXTERNA	0.00	0.00
5.4.4	COSTO POR COBERTURAS	0.00	0.00
5.4.4.1	COSTO POR COBERTURAS	0.00	0.00
5.4.4.1.1	COSTOS POR COBERTURAS	0.00	0.00
5.4.5	APOYOS FINANCIEROS	0.00	0.00
5.4.5.1	APOYOS FINANCIEROS A INTERMEDIARIOS	0.00	0.00
5.4.5.1.1	APOYOS A INTERMEDIARIOS FINANCIEROS	0.00	0.00
5.4.5.2	APOYO FINANCIEROS A AHORRADORES Y DEUDORES DEL SISTEMA FINANCIERO NACIONAL	0.00	0.00
5.4.5.2.1	APOYOS A AHORR.Y DEUD.D/SIST.FINAN.NAC.	0.00	0.00
5.5	OTROS GASTOS Y PERDIDAS EXTRAORDINARIAS	0.00	0.00
5.5.1	ESTIMACIONES, DEPRECIACIONES, DETERIOROS, OBSOLESCENCIA Y AMORTIZACIONES	0.00	0.00
5.5.1.1	ESTIMACIONES POR PÉRDIDA O DETERIORO DE ACTIVOS CIRCULANTES	0.00	0.00
5.5.1.2	ESTIMACIONES POR PÉRDIDA O DETERIORO DE ACTIVO NO CIRCULANTE	0.00	0.00
5.5.1.3	DEPRECIACIÓN DE BIENES INMUEBLES	0.00	0.00
5.5.1.3.1	TERRENOS	0.00	0.00
5.5.1.3.2	VIVIENDAS	0.00	0.00
5.5.1.3.3	EDIFICIOS NO RESIDENCIALES	0.00	0.00
5.5.1.3.4	OTROS BIENES INMUEBLES	0.00	0.00
5.5.1.4	DEPRECIACIÓN DE INFRAESTRUCTURA	0.00	0.00
5.5.1.4.1	INFRAESTRUCTURA CARRETERA	0.00	0.00
5.5.1.4.2	INFRAESTRUCTURA FERROVIARIA Y MULTIMODAL	0.00	0.00
5.5.1.4.3	INFRAESTRUCTURA PORTUARIA	0.00	0.00
5.5.1.4.4	INFRAESTRUCTURA AEROPORTUARIA	0.00	0.00
5.5.1.4.5	INFRAESTRUCTURA DE TELECOMUNICACIONES	0.00	0.00
5.5.1.4.6	INFRA. DE AGUA POTABLE, SANEAM.HIDROAG. Y CTRL DE INUNDAC.	0.00	0.00
5.5.1.4.7	INFRAESTRUCTURA ELÉCTRICA	0.00	0.00
5.5.1.4.8	INFRAESTRUCTURA DE PRODUCCIÓN DE HIDROCARBUROS	0.00	0.00
5.5.1.4.9	INFRAEST. DE REFIN, GAS Y PETROQUIMICA	0.00	0.00
5.5.1.5	DEPRECIACIÓN DE BIENES MUEBLES	0.00	0.00
5.5.1.5.1	MUEBLES DE OFICINA Y ESTANTERÍA	0.00	0.00
5.5.1.5.2	MUEBLES EXCEPTO DE OFICINA Y ESTANTERÍA	0.00	0.00
5.5.1.5.3	BIENES ARTÍSTICOS, CULT.Y CIENTÍFICOS	0.00	0.00
5.5.1.5.4	OBJETOS DE VALOR	0.00	0.00
5.5.1.5.5	EQUIPO DE CÓMP.Y D/TECN.D/LA INFORMACIÓN	0.00	0.00
5.5.1.5.6	OTROS MOBILIARIOS Y EQPOS DE ADMÓN	0.00	0.00
5.5.1.5.7	EQUIPOS Y APARATOS AUDIOVISUALES	0.00	0.00
5.5.1.5.8	APARATOS DEPORTIVOS	0.00	0.00
5.5.1.5.9	CÁMARAS FOTOGRÁFICAS Y DE VIDEO	0.00	0.00
5.5.1.5.10	OTRO MOBILIARIO Y EQPO EDUC.Y RECREATIVO	0.00	0.00
5.5.1.5.11	EQUIPO MÉDICO Y DE LABORATORIO	0.00	0.00
5.5.1.5.12	INSTRUMENTAL MÉDICO Y DE LABORATORIO	0.00	0.00
5.5.1.5.13	VEHÍCULOS Y EQUIPO TERRESTRE	0.00	0.00
5.5.1.5.14	CARROCERÍAS Y REMOLQUES	0.00	0.00



PRESIDENCIA
MUNICIPAL
San Juan
Huactzinco
Tlaxcala
2017-2021



TESORERÍA
MUNICIPAL
San Juan
Huactzinco
Tlaxcala
2017-2021

NOTAS AL ESTADO DE ACTIVIDADES
Al 31 de Marzo de 2020
(Cifras en pesos)

5.5.1.5.15	EQUIPO AEROSPAZIAL	0.00	0.00
5.5.1.5.16	EQUIPO FERROVIARIO	0.00	0.00
5.5.1.5.17	EMBARCACIONES	0.00	0.00
5.5.1.5.18	OTROS EQUIPOS DE TRANSPORTE	0.00	0.00
5.5.1.5.19	EQUIPO DE DEFENSA Y SEGURIDAD	0.00	0.00
5.5.1.5.20	MAQUINARIA Y EQUIPO AGROPECUARIO	0.00	0.00
5.5.1.5.21	MAQUINARIA Y EQUIPO INDUSTRIAL	0.00	0.00
5.5.1.5.22	MAQUINARIA Y EQUIPO DE CONSTRUCCIÓN	0.00	0.00
5.5.1.5.23	SIST.AIRE ACOND.CALEF.Y REF.IND.Y COM.	0.00	0.00
5.5.1.5.24	EQUIPO DE COMUN.Y TELECOMUNICACIÓN	0.00	0.00
5.5.1.5.25	EQPOS D/GENER.ELÉCT.APAR.Y ACCES.ELÉCT.	0.00	0.00
5.5.1.5.26	HERRAMIENTAS Y MÁQUINAS - HERRAMIENTA	0.00	0.00
5.5.1.5.27	OTROS EQUIPOS	0.00	0.00
5.5.1.6	DETERIORO DE LOS ACTIVOS BIOLÓGICOS	0.00	0.00
5.5.1.6.1	BOVINOS	0.00	0.00
5.5.1.6.2	PORCINOS	0.00	0.00
5.5.1.6.3	AVES	0.00	0.00
5.5.1.6.4	OVINOS Y CAPRINOS	0.00	0.00
5.5.1.6.5	PECES Y ACUICULTURA	0.00	0.00
5.5.1.6.6	EQUINOS	0.00	0.00
5.5.1.6.7	ESPECIES MENORES Y DE ZOOLOGICO	0.00	0.00
5.5.1.6.8	ÁRBOLES Y PLANTAS	0.00	0.00
5.5.1.6.9	OTROS ACTIVOS BIOLÓGICOS	0.00	0.00
5.5.1.7	AMORTIZACIÓN DE ACTIVOS INTANGIBLES	0.00	0.00
5.5.1.7.1	SOFTWARE	0.00	0.00
5.5.1.7.2	PATENTES	0.00	0.00
5.5.1.7.3	MARCAS	0.00	0.00
5.5.1.7.4	DERECHOS	0.00	0.00
5.5.1.7.5	CONCESIONES	0.00	0.00
5.5.1.7.6	FRANQUICIAS	0.00	0.00
5.5.1.7.7	LICENCIAS INFORMÁTICAS E INTELLECTUALES	0.00	0.00
5.5.1.7.8	LICENCIAS INDUSTRIALES, COMERC.Y OTRAS	0.00	0.00
5.5.1.7.9	OTROS ACTIVOS INTANGIBLES	0.00	0.00
5.5.1.8	DISMINUCIÓN DE BIENES POR PÉRDIDA, OBSOLESCENCIA Y DETERIORO	0.00	0.00
5.5.2	PROVISIONES	0.00	0.00
5.5.2.1	PROVISIONES DE PASIVOS A CORTO PLAZO	0.00	0.00
5.5.2.2	PROVISIONES DE PASIVOS A LARGO PLAZO	0.00	0.00
5.5.3	DISMINUCIÓN DE INVENTARIOS	0.00	0.00
5.5.3.1	DISMINUCIÓN DE INVENTARIOS DE MERCANCÍAS PARA VENTA	0.00	0.00
5.5.3.2	DISMINUCIÓN DE INVENTARIOS DE MERCANCÍAS TERMINADAS	0.00	0.00
5.5.3.3	DISMINUCIÓN DE INVENTARIOS DE MERCANCÍAS EN PROCESO DE ELABORACIÓN	0.00	0.00
5.5.3.4	DISMINUCIÓN DE INVENTARIOS DE MATERIAS PRIMAS, MATERIALES Y SUMINISTROS PARA PRODUCCIÓN	0.00	0.00
5.5.3.5	DISMINUCIÓN DE ALMACÉN DE MATERIALES Y SUMINISTROS DE CONSUMO	0.00	0.00
5.5.4	AUMENTO POR INSUFICIENCIA DE ESTIMACIONES POR PÉRDIDA O DETERIORO U OBSOLESCENCIA	0.00	0.00
5.5.4.1	AUMENTO POR INSUFICIENCIA DE ESTIMACIONES POR PÉRDIDA O DETERIORO U OBSOLESCENCIA	0.00	0.00
5.5.5	AUMENTO POR INSUFICIENCIA DE PROVISIONES	0.00	0.00
5.5.5.1	AUMENTO POR INSUFICIENCIA DE PROVISIONES	0.00	0.00



PRESIDENCIA
MUNICIPAL
San Juan
Huactzinco
Tlaxcala
2017-2021



TESORERÍA
MUNICIPAL
San Juan
Huactzinco
Tlaxcala
2017-2021

NOTAS AL ESTADO DE ACTIVIDADES
Al 31 de Marzo de 2020
(Cifras en pesos)



PRESIDENCIA
MUNICIPAL
San Juan
Huactzinco
Tlaxcala
2017-2021

5.5.9	OTROS GASTOS	0.00	0.00
5.5.9.1	GASTOS DE EJERCICIOS ANTERIORES	0.00	0.00
5.5.9.2	PÉRDIDAS POR RESPONSABILIDADES	0.00	0.00
5.5.9.3	BONIFICACIONES Y DESCUENTOS OTORGADOS	0.00	0.00
5.5.9.4	DIFERENCIAS POR TIPO DE CAMBIO NEGATIVAS	0.00	0.00
5.5.9.5	DIFERENCIAS DE COTIZACIONES NEGATIVAS EN VALORES NEGOCIABLES	0.00	0.00
5.5.9.6	RESULTADO POR POSICIÓN MONETARIA	0.00	0.00
5.5.9.7	PÉRDIDAS POR PARTICIPACIÓN PATRIMONIAL	0.00	0.00
5.5.9.8	DIFERENCIAS POR REESTRUCTURACIÓN DE DEUDA PÚBLICA NEGATIVAS	0.00	0.00
5.5.9.9	OTROS GASTOS VARIOS	0.00	0.00
5.6	INVERSIÓN PÚBLICA	6,341,999.02	58.02
5.6.1	INVERSION PUBLICA-NO CAPITALIZABLE	6,341,999.02	58.02
5.6.1.1	CONSTRUCCION EN BIENES NO CAPITALIZABLE	6,341,999.02	58.02
	TOTAL	10,931,516.64	100.00



Bajo protesta de decir verdad declaramos que los Estados Financieros y sus notas, son razonablemente correctos y son responsabilidad del emisor.

PRESIDENCIA
MUNICIPAL
San Juan
Huactzinco
Tlaxcala
2017-2021

[Handwritten Signature]

LIC. ALFREDO VALENCIA MUÑOZ
PRESIDENTE MUNICIPAL CONSTITUCIONAL

C. MARIBEL MUÑOZ RAMIREZ
SINDICO MUNICIPAL

[Handwritten Signature]
C.P. ADOLFO ELEAZAR GONZALEZ DEL RAZO
TESORERO MUNICIPAL



TESORERÍA
MUNICIPAL
San Juan
Huactzinco
Tlaxcala
2017-2021

NOTAS AL ESTADO DE VARIACIÓN EN LA HACIENDA PÚBLICA/PATRIMONIO
Al 31 de Marzo de 2020
(Cifras en pesos)

000029-5

VPH-01 PATRIMONIO CONTRIBUIDO:

Cuenta	Nombre de la Cuenta	Saldo Inicial	Variación	Saldo Final	Tipo	Naturaleza
3.1.1	APORTACIONES	8,096,762.89	0.00	8,096,762.89		
3.1.2	DONACIONES DE CAPITAL	0.00	0.00	0.00		
3.1.3	ACTUALIZACIÓN DE LA HACIENDA PÚBLICA/PATRIMONIO	0.00	0.00	0.00		
	TOTAL	8,096,762.89	0.00	8,096,762.89		

VPH-02 PATRIMONIO GENERADO:

Cuenta	Nombre de la Cuenta	Saldo Inicial	Variación	Saldo Final	Procedencia
3.2.1	RESULTADOS DEL EJERCICIO (AHORRO/ DESAHORRO)	2,426,125.08	-4,164,455.15	-1,738,330.07	
3.2.2	RESULTADOS DE EJERCICIOS ANTERIORES	29,425,519.17	2,423,655.77	31,849,174.94	
3.2.3	REVALÚOS	0.00	0.00	0.00	
3.2.3.1	REVALÚO DE BIENES INMUEBLES	0.00	0.00	0.00	
3.2.3.2	REVALÚO DE BIENES MUEBLES	0.00	0.00	0.00	
3.2.3.3	REVALÚO DE BIENES INTANGIBLES	0.00	0.00	0.00	
3.2.3.9	OTROS REVALÚOS	0.00	0.00	0.00	
3.2.4	RESERVAS	0.00	0.00	0.00	
3.2.4.1	RESERVAS DE PATRIMONIO	0.00	0.00	0.00	
3.2.4.2	RESERVAS TERRITORIALES	0.00	0.00	0.00	
3.2.4.3	RESERVAS POR CONTINGENCIAS	0.00	0.00	0.00	
3.2.5	RECTIFICACIONES DE RESULTADOS DE EJERCICIOS ANTERIORES	0.00	0.00	0.00	
3.2.5.1	CAMBIOS EN POLÍTICAS CONTABLES	0.00	0.00	0.00	
3.2.5.2	CAMBIOS POR ERRORES CONTABLES	0.00	0.00	0.00	
	TOTAL	31,851,644.25	-1,740,799.38	30,110,844.87	

Bajo protesta de decir verdad declaramos que los Estados Financieros y sus notas, son razonablemente correctos y son responsabilidad del emisor.

LIC. ALFREDO VALENCIA MUÑOZ
PRESIDENTE MUNICIPAL CONSTITUCIONAL

C. MARIBEL MUÑOZ RAMIREZ
SINDICO MUNICIPAL

C.P. ADOLEO EULAZAR GONZALEZ DEL RAZO
TESORERO MUNICIPAL



TESORERÍA MUNICIPAL
San Juan Huactzinco Tlaxcala
2017-2021

MUNICIPIO DE SAN JUAN HUACTZINCO TLAXCALA

NOTAS AL ESTADO DE FLUJOS DE EFECTIVO
Al 31 de Marzo de 2020
(Cifras en pesos)

000029-6



PRESIDENCIA
MUNICIPAL
San Juan
Huactzinco
Tlaxcala
2017-2021

EFE-01 FLUJO DE EFECTIVO:

Cuenta	Nombre de la Cuenta	Monto	2019
1.1.1.1	EFECTIVO	20,321.00	6,269.84
1.1.1.2	BANCOS/TESORERÍA	8,867,916.80	5,763,805.52
1.1.1.3	BANCOS/DEPENDENCIAS Y OTROS	0.00	0.00
1.1.1.4	INVERSIONES TEMPORALES (HASTA 3 MESES)	0.00	0.00
1.1.1.5	FONDOS CON AFECTACIÓN ESPECÍFICA	0.00	0.00
1.1.1.6	DEPÓSITOS DE FONDOS DE TERCEROS EN GARANTÍA Y/O ADMINISTRACIÓN	0.00	0.00
1.1.1.9	OTROS EFECTIVOS Y EQUIVALENTES	0.00	0.00
1.1.1	TOTAL	8,888,237.80	5,770,075.36

EFE-02 ADQUISICIÓN BIENES MUEBLES E INMUEBLES:

Cuenta	Nombre de la Cuenta	Monto	Subsidio
1.2.3	BIENES INMUEBLES, INFRAESTRUCTURA Y CONSTRUCCIONES EN PROCESO	-5,440,881.96	
1.2.3.1	TERRENOS	0.00	
1.2.3.2	VIVIENDAS	0.00	
1.2.3.3	EDIFICIOS NO HABITACIONALES	0.00	
1.2.3.4	INFRAESTRUCTURA	0.00	
1.2.3.5	CONSTRUCCIONES EN PROCESO EN BIENES DE DOMINIO PÚBLICO	-4,646,865.49	
1.2.3.6	CONSTRUCCIONES EN PROCESO EN BIENES PROPIOS	-794,016.47	
1.2.3.9	OTROS BIENES INMUEBLES	0.00	
1.2.4	BIENES MUEBLES	17,654.02	
1.2.4.1	MOBILIARIO Y EQUIPO DE ADMINISTRACIÓN	17,654.02	
1.2.4.2	MOBILIARIO Y EQUIPO EDUCACIONAL Y RECREATIVO	0.00	
1.2.4.3	EQUIPO E INSTRUMENTAL MÉDICO Y DE LABORATORIO	0.00	
1.2.4.4	VEHICULOS Y EQUIPO DE TRANSPORTE	0.00	
1.2.4.5	EQUIPO DE DEFENSA Y SEGURIDAD	0.00	
1.2.4.6	MAQUINARIA, OTROS EQUIPOS Y HERRAMIENTAS	0.00	
1.2.4.7	COLECCIONES, OBRAS DE ARTE Y OBJETOS VALIOSOS	0.00	
1.2.4.8	ACTIVOS BIOLÓGICOS	0.00	
1.2.5	ACTIVOS INTANGIBLES	0.00	
1.2.5.1	SOFTWARE	0.00	
1.2.5.2	PATENTES, MARCAS Y DERECHOS	0.00	
1.2.5.3	CONCESIONES Y FRANQUICIAS	0.00	
1.2.5.4	LICENCIAS	0.00	
1.2.5.9	OTROS ACTIVOS INTANGIBLES	0.00	
	TOTAL	-5,423,227.94	



TESORERÍA
MUNICIPAL
San Juan
Huactzinco
Tlaxcala
2017-2021

EFE-03 CONCILIACIÓN DEL FLUJO DE EFECTIVO:

Cuenta	Nombre de la Cuenta	Monto	2019
5.4	FLUJO NETO DE EFECTIVO DE LAS ACTIVIDADES DE OPERACIÓN MENOS MOVIMIENTOS DE PARTIDAS (O RUBROS) QUE NO AFECTAN AL EFECTIVO	4,603,668.95	12,992,362.00
5.5	OTROS GASTOS Y PERDIDAS EXTRAORDINARIAS	0.00	0.00
5.5.1	ESTIMACIONES, DEPRECIACIONES, DETERIOROS, OBSOLESCENCIA Y AMORTIZACIONES	0.00	0.00
5.5.1.1	ESTIMACIONES POR PÉRDIDA O DETERIORO DE	0.00	0.00

NOTAS AL ESTADO DE FLUJOS DE EFECTIVO
Al 31 de Marzo de 2020
(Cifras en pesos)

000029-7



5.5.1.2	ACTIVOS CIRCULANTES ESTIMACIONES POR PÉRDIDA O DETERIORO DE ACTIVO NO CIRCULANTE	0.00	0.00
5.5.1.3	DEPRECIACIÓN DE BIENES INMUEBLES	0.00	0.00
5.5.1.4	DEPRECIACIÓN DE INFRAESTRUCTURA	0.00	0.00
5.5.1.5	DEPRECIACIÓN DE BIENES MUEBLES	0.00	0.00
5.5.1.6	DETERIORO DE LOS ACTIVOS BIOLÓGICOS	0.00	0.00
5.5.1.7	AMORTIZACIÓN DE ACTIVOS INTANGIBLES	0.00	0.00
5.5.1.8	DISMINUCIÓN DE BIENES POR PÉRDIDA, OBSOLESCENCIA Y DETERIORO	0.00	0.00
5.5.2	PROVISIONES	0.00	0.00
5.5.2.1	PROVISIONES DE PASIVOS A CORTO PLAZO	0.00	0.00
5.5.2.2	PROVISIONES DE PASIVOS A LARGO PLAZO	0.00	0.00
5.5.3	DISMINUCIÓN DE INVENTARIOS	0.00	0.00
5.5.3.1	DISMINUCIÓN DE INVENTARIOS DE MERCANCÍAS PARA VENTA	0.00	0.00
5.5.3.2	DISMINUCIÓN DE INVENTARIOS DE MERCANCÍAS TERMINADAS	0.00	0.00
5.5.3.3	DISMINUCIÓN DE INVENTARIOS DE MERCANCÍAS EN PROCESO DE ELABORACIÓN	0.00	0.00
5.5.3.4	DISMINUCIÓN DE INVENTARIOS DE MATERIAS PRIMAS, MATERIALES Y SUMINISTROS PARA PRODUCCIÓN	0.00	0.00
5.5.3.5	DISMINUCIÓN DE ALMACÉN DE MATERIALES Y SUMINISTROS DE CONSUMO	0.00	0.00
5.5.4	AUMENTO POR INSUFICIENCIA DE ESTIMACIONES POR PÉRDIDA O DETERIORO U OBSOLESCENCIA	0.00	0.00
5.5.4.1	AUMENTO POR INSUFICIENCIA DE ESTIMACIONES POR PÉRDIDA O DETERIORO U OBSOLESCENCIA	0.00	0.00
5.5.5	AUMENTO POR INSUFICIENCIA DE PROVISIONES	0.00	0.00
5.5.5.1	AUMENTO POR INSUFICIENCIA DE PROVISIONES	0.00	0.00
5.5.9	OTROS GASTOS	0.00	0.00
5.5.9.1	GASTOS DE EJERCICIOS ANTERIORES	0.00	0.00
5.5.9.2	PÉRDIDAS POR RESPONSABILIDADES	0.00	0.00
5.5.9.3	BONIFICACIONES Y DESCUENTOS OTORGADOS	0.00	0.00
5.5.9.4	DIFERENCIAS POR TIPO DE CAMBIO NEGATIVAS	0.00	0.00
5.5.9.5	DIFERENCIAS DE COTIZACIONES NEGATIVAS EN VALORES NEGOCIABLES	0.00	0.00
5.5.9.6	RESULTADO POR POSICIÓN MONETARIA	0.00	0.00
5.5.9.7	PÉRDIDAS POR PARTICIPACIÓN PATRIMONIAL	0.00	0.00
5.5.9.8	DIFERENCIAS POR REESTRUCTURACIÓN DE DEUDA PÚBLICA NEGATIVAS	0.00	0.00
5.5.9.9	OTROS GASTOS VARIOS	0.00	0.00
5.6	INVERSIÓN PÚBLICA	6,341,999.02	10,566,236.92
5.6.1	INVERSIÓN PÚBLICA NO CAPITALIZABLE	6,341,999.02	10,566,236.92
5.6.1.1	CONSTRUCCIÓN EN BIENES NO CAPITALIZABLE IGUAL	6,341,999.02	10,566,236.92
	RESULTADOS DEL EJERCICIO (AHORRO/DESAHORRO)	-1,738,330.07	2,426,125.08

PRESIDENCIA
MUNICIPAL
San Juan
Huactzinco
Tlaxcala
2017-2021




TESORERÍA
MUNICIPAL
San Juan
Huactzinco
Tlaxcala
2017-2021


Bajo protesta de decir verdad declaramos que los Estados Financieros y sus notas,
son razonablemente correctos y son responsabilidad del emisor.

NOTAS AL ESTADO DE FLUJOS DE EFECTIVO
Al 31 de Marzo de 2020
(Cifras en pesos)

000029-8



PRESIDENCIA
MUNICIPAL
San Juan
Huactzinco
Tlaxcala
2017-2021


LIC. ALFREDO VALENCIA MUÑOZ
PRESIDENTE MUNICIPAL CONSTITUCIONAL

C. MARIBEL MUÑOZ RAMIREZ
SINDICO MUNICIPAL


C.P. ADOLFO ELEAZAR GONZALEZ DEL RAZO
TESORERO MUNICIPAL



TESORERÍA
MUNICIPAL
San Juan
Huactzinco
Tlaxcala
2017-2021

CONCILIACIÓN
Al 31 de Marzo de 2020
(Cifras en pesos)

000029-9

CONCILIACIÓN ENTRE LOS INGRESOS PRESUPUESTARIOS Y CONTABLES:

1.	Ingresos Presupuestarios	9,193,186.57
2.	Más ingresos contables no presupuestarios	0.00
2.1	INGRESOS FINANCIEROS	0.00
2.2	INCREMENTO POR VARIACIÓN DE INVENTARIOS	0.00
2.3	DISMINUCIÓN DEL EXCESO DE ESTIMACIONES POR PÉRDIDA O DETERIORO U OBSOLESCENCIA	0.00
2.4	DISMINUCIÓN DEL EXCESO DE PROVISIONES	0.00
2.5	OTROS INGRESOS Y BENEFICIOS VARIOS	0.00
2.6	OTROS INGRESOS CONTABLES NO PRESUPUESTARIOS	0.00
3.	Menos ingresos presupuestarios no contables	0.00
3.1	APROVECHAMIENTOS PATRIMONIALES	0.00
3.2	INGRESOS DERIVADOS DE FINANCIAMIENTOS	0.00
3.3	OTROS INGRESOS PRESUPUESTARIOS NO CONTABLES	0.00
4.	Ingresos Contables (4 = 1 + 2 - 3)	9,193,186.57



~~PRESIDENCIA
MUNICIPAL
San Juan
Huactzinco
Tlaxcala
2017-2021~~



~~TESORERÍA
MUNICIPAL
San Juan
Huactzinco
Tlaxcala
2017-2021~~

MUNICIPIO DE SAN JUAN HUACTZINCO TLAXCALA

CONCILIACIÓN
Al 31 de Marzo de 2020
(Cifras en pesos)

000029-10

CONCILIACIÓN ENTRE LOS EGRESOS PRESUPUESTARIOS Y LOS GASTOS CONTABLES:

1.	Total de egresos presupuestarios	5,508,288.70
2.	Menos egresos presupuestarios no contables	918,771.08
2.1	MAT. PRIMAS Y MAT. D/PROD.Y COMERC.	0.00
2.2	MATERIALES Y SUMINISTROS	0.00
2.3	MOBILIARIO Y EQUIPO DE ADMINISTRACIÓN	17,654.02
2.4	MOBILIARIO Y EQPO EDUC.Y RECREATIVO	0.00
2.5	EQUIPO E INSTRUMENTAL MÉD.Y D/LAB.	0.00
2.6	VEHÍCULOS Y EQUIPO DE TRANSPORTE	0.00
2.7	EQUIPO DE DEFENSA Y SEGURIDAD	0.00
2.8	MAQUINARIA, OTROS EQUIPOS Y HERRAMIENTAS	0.00
2.9	ACTIVOS BIOLÓGICOS	0.00
2.10	BIENES INMUEBLES	0.00
2.11	ACTIVOS INTANGIBLES	0.00
2.12	OBRA PÚBLICA E/BIENES D/DOMINIO PÚB.	901,117.06
2.13	OBRA PÚBLICA EN BIENES PROPIOS	0.00
2.14	ACCIONES Y PARTICIPACIONES DE CAPITAL	0.00
2.15	COMPRA DE TÍTULOS Y VALORES	0.00
2.16	CONCESIÓN DE PRÉSTAMOS	0.00
2.17	INVERSIONES E/FID.MAND.Y OTROS ANÁLOGOS	0.00
2.18	PROVISIONES P/CONT.Y OTR EROG.ESPEC.	0.00
2.19	AMORTIZACIÓN DE LA DEUDA PÚBLICA	0.00
2.20	ADEUDOS DE EJERC.FISC.ANTER. (ADEFAS)	0.00
2.21	OTROS EGRESOS PRESUPUESTARIOS NO CONTABLES	0.00
3.	Más gastos contables no presupuestarios	6,341,999.02
3.1	ESTIMACIONES, DEPRECIACIONES, DETERIOROS, OBSOLESCENCIA Y AMORTIZACIONES	0.00
3.2	PROVISIONES	0.00
3.3	DISMINUCIÓN DE INVENTARIOS	0.00
3.4	AUMENTO POR INSUFICIENCIA DE ESTIMACIONES POR PÉRDIDA O DETERIORO U OBSOLESCENCIA	0.00
3.5	AUMENTO POR INSUFICIENCIA DE PROVISIONES	0.00
3.6	OTROS GASTOS	0.00
3.7	OTROS GASTOS CONTABLES NO PRESUPUESTARIOS	6,341,999.02
4.	Total de Gastos Contables (4 = 1 - 2 + 3)	10,931,516.64

Bajo protesta de decir verdad declaramos que los Estados Financieros y sus notas, son razonablemente correctos y son responsabilidad del emisor.



CONCILIACIÓN
Al 31 de Marzo de 2020
(Cifras en pesos)

000029-11

PRESIDENCIA
MUNICIPAL
San Juan
Huactzinco
Tlaxcala

LIC. ALFREDO VALENCIA MUÑOZ
PRESIDENTE MUNICIPAL CONSTITUCIONAL
2017-2021

C. MARIBEL MUÑOZ RAMIREZ
SINDICO MUNICIPAL

C.P. ADOLFO ELEAZAR GONZALEZ DEL RAZO
TESORERO MUNICIPAL



TESORERÍA
MUNICIPAL
San Juan
Huactzinco
Tlaxcala
2017-2021

NOTAS DE MEMORIA
Al 31 de Marzo de 2020
(Cifras en pesos)

000029-12



PRESIDENCIA
MUNICIPAL
San Juan
Huactzinco
Tlaxcala
2017-2021

MEM-01 CUENTAS DE ORDEN CONTABLES:

Cuenta	Nombre de la Cuenta	Saldo Inicial	Cargo	Abono	Saldo Final
7	CUENTAS DE ORDEN CONTABLES	0.00	0.00	0.00	0.00 (1)
7.1	VALORES	0.00	0.00	0.00	0.00 (1)
7.1.1	VALORES EN CUSTODIA	0.00	0.00	0.00	0.00 (1)
7.1.2	CUSTODIA DE VALORES	0.00	0.00	0.00	0.00 (1)
7.1.3	INSTRUMENTOS DE CRÉDITO PRESTADOS A FORMADORES DE MERCADO	0.00	0.00	0.00	0.00 (1)
7.1.4	PRÉSTAMO DE INSTRUMENTOS DE CRÉDITO A FORMADORES DE MERCADO Y SU GARANTÍA	0.00	0.00	0.00	0.00 (1)
7.1.5	INSTRUMENTOS DE CRÉDITO RECIBIDOS EN GARANTÍA DE LOS FORMADORES DE MERCADO	0.00	0.00	0.00	0.00 (1)
7.1.6	GARANTÍA DE CRÉDITOS RECIBIDOS DE LOS FORMADORES DE MERCADO	0.00	0.00	0.00	0.00 (1)
7.2	EMISION DE OBLIGACIONES	0.00	0.00	0.00	0.00 (1)
7.2.1	AUTORIZACIÓN PARA LA EMISIÓN DE BONOS, TÍTULOS Y VALORES DE LA DEUDA PÚBLICA INTERNA	0.00	0.00	0.00	0.00 (1)
7.2.2	AUTORIZACIÓN PARA LA EMISIÓN DE BONOS, TÍTULOS Y VALORES DE LA DEUDA PÚBLICA EXTERNA	0.00	0.00	0.00	0.00 (1)
7.2.3	EMISIONES AUTORIZADAS DE LA DEUDA PÚBLICA INTERNA Y EXTERNA	0.00	0.00	0.00	0.00 (1)
7.2.4	SUSCRIPCIÓN DE CONTRATOS DE PRÉSTAMOS Y OTRAS OBLIGACIONES DE LA DEUDA PÚBLICA INTERNA	0.00	0.00	0.00	0.00 (1)
7.2.5	SUSCRIPCIÓN DE CONTRATOS DE PRÉSTAMOS Y OTRAS OBLIGACIONES DE LA DEUDA PÚBLICA EXTERNA	0.00	0.00	0.00	0.00 (1)
7.2.6	CONTRATOS DE PRÉSTAMOS Y OTRAS OBLIGACIONES DE LA DEUDA PÚBLICA INTERNA Y EXTERNA	0.00	0.00	0.00	0.00 (1)
7.3	AVALES Y GARANTIAS	0.00	0.00	0.00	0.00 (1)
7.3.1	AVALES AUTORIZADOS	0.00	0.00	0.00	0.00 (1)
7.3.2	AVALES FIRMADOS	0.00	0.00	0.00	0.00 (1)
7.3.3	FIANZAS Y GARANTÍAS RECIBIDAS POR DEUDAS A COBRAR	0.00	0.00	0.00	0.00 (1)
7.3.4	FIANZAS Y GARANTÍAS RECIBIDAS	0.00	0.00	0.00	0.00 (1)
7.3.5	FIANZAS OTORGADAS PARA RESPALDAR OBLIGACIONES NO FISCALES DEL GOBIERNO	0.00	0.00	0.00	0.00 (1)
7.3.6	FIANZAS OTORGADAS DEL GOBIERNO PARA RESPALDAR OBLIGACIONES NO FISCALES	0.00	0.00	0.00	0.00 (1)
7.4	JUICIOS	0.00	0.00	0.00	0.00 (1)
7.4.1	DEMANDAS JUDICIAL EN PROCESO DE RESOLUCIÓN	0.00	0.00	0.00	0.00 (1)
7.4.2	RESOLUCIÓN DE DEMANDAS EN PROCESO JUDICIAL	0.00	0.00	0.00	0.00 (1)
7.5	INVERSION MEDIANTE PROYECTOS PARA PRESTACION DE SERVICIOS (PPS) Y SIMILARES	0.00	0.00	0.00	0.00 (1)
7.5.1	CONTRATOS PARA INVERSIÓN MEDIANTE PROYECTOS PARA PRESTACIÓN DE SERVICIOS (PPS) Y SIMILARES	0.00	0.00	0.00	0.00 (1)
7.5.2	INVERSIÓN PÚBLICA CONTRATADA MEDIANTE PROYECTOS PARA PRESTACIÓN DE SERVICIOS (PPS) Y SIMILARES	0.00	0.00	0.00	0.00 (1)
7.6	BIENES EN CONCESIONADOS O EN COMODATO	0.00	0.00	0.00	0.00 (1)
7.6.1	BIENES BAJO CONTRATO EN CONCESIÓN	0.00	0.00	0.00	0.00 (1)
7.6.2	CONTRATO DE CONCESIÓN POR BIENES	0.00	0.00	0.00	0.00 (1)



TESORERÍA
MUNICIPAL
San Juan
Huactzinco
Tlaxcala
2017-2021

MUNICIPIO DE SAN JUAN HUACTZINCO TLAXCALA

NOTAS DE MEMORIA
Al 31 de Marzo de 2020
(Cifras en pesos)

000029-13

7.6.3	BIENES BAJO CONTRATO EN COMODATO	0.00	0.00	0.00	0.00
7.6.4	CONTRATO DE COMODATO POR BIENES	0.00	0.00	0.00	0.00
7.X	BIENES ARQUEOLÓGICOS, ARTÍSTICOS E HISTÓRICOS	0.00	0.00	0.00	0.00
7.X.1	BIENES ARQUEOLÓGICOS EN CUSTODIA	0.00	0.00	0.00	0.00
7.X.2	CUSTODIA DE BIENES ARQUEOLÓGICOS	0.00	0.00	0.00	0.00
7.X.3	BIENES ARTÍSTICOS EN CUSTODIA	0.00	0.00	0.00	0.00
7.X.4	CUSTODIA DE BIENES ARTÍSTICOS	0.00	0.00	0.00	0.00
7.X.5	BIENES HISTÓRICOS EN CUSTODIA	0.00	0.00	0.00	0.00
7.X.6	CUSTODIA DE BIENES HISTÓRICOS	0.00	0.00	0.00	0.00

MEM-02 CUENTAS DE ORDEN PRESUPUESTARIAS:

Cuenta	Nombre de la Cuenta	Saldo Inicial	Cargo	Abono	Saldo Final
8	CUENTAS DE ORDEN PRESUPUESTARIAS	0.00	105,828,556.26	105,828,556.26	0.00
8.1	LEY DE INGRESOS	0.00	50,402,030.59	50,402,030.59	0.00
8.1.1	LEY DE INGRESOS ESTIMADA	0.00	32,015,657.45	0.00	32,015,657.45
8.1.2	LEY DE INGRESOS POR EJECUTAR	0.00	9,193,186.57	32,015,657.45	22,822,470.88
8.1.3	MODIFICACIONES A LA LEY DE INGRESOS ESTIMADA	0.00	0.00	0.00	0.00
8.1.4	LEY DE INGRESOS DEVENGADA	0.00	9,193,186.57	9,193,186.57	0.00
8.1.5	LEY DE INGRESOS RECAUDADA	0.00	0.00	9,193,186.57	9,193,186.57
8.2	PRESUPUESTO DE EGRESOS	0.00	55,426,525.67	55,426,525.67	0.00
8.2.1	PRESUPUESTO DE EGRESOS APROBADO	0.00	0.00	32,507,482.34	32,507,482.34
8.2.2	PRESUPUESTO DE EGRESOS POR EJERCER	0.00	33,313,370.87	5,588,288.70	27,725,082.17
8.2.3	MODIFICACIONES AL PRESUPUESTO DE EGRESOS APROBADO	0.00	80,000.00	805,888.53	725,888.53
8.2.4	PRESUPUESTO DE EGRESOS COMPROMETIDO	0.00	5,508,288.70	5,508,288.70	0.00
8.2.5	PRESUPUESTO DE EGRESOS DEVENGADO	0.00	5,508,288.70	5,508,288.70	0.00
8.2.6	PRESUPUESTO DE EGRESOS EJERCIDO	0.00	5,508,288.70	5,508,288.70	0.00
8.2.7	PRESUPUESTO DE EGRESOS PAGADO	0.00	5,508,288.70	0.00	5,508,288.70



Bajo protesta de decir verdad declaramos que los Estados Financieros y sus notas, son razonablemente correctos y son responsabilidad del emisor.

San Juan
Huactzinco
Tlaxcala
2017-2021

LIC. ALFREDO VALENCIA MUÑOZ
PRESIDENTE MUNICIPAL CONSTITUCIONAL

C. MARIBEL MUÑOZ RAMIREZ
SINDICO MUNICIPAL

C. P. ADOLFO EDEGAR GONZÁLEZ DEL RAZO
TESORERO MUNICIPAL



TESORERÍA
MUNICIPAL
San Juan
Huactzinco
Tlaxcala
2017-2021

MUNICIPIO DE SAN JUAN HUACTZINCO TLAXCALA

ESTADO ANALÍTICO DEL ACTIVO
Del 1 de Enero al 31 de Marzo de 2020
(Cifras en pesos)



000029-14

Concepto	Saldo Inicial 1	Cargos del periodo 2	Abonos del periodo 3	Saldo final 4=(1+2-3)	Variación del periodo 5=(4-1)
ACTIVO	40,266,994.20	24,137,604.73	26,033,387.86	38,371,211.07	-1,895,783.13
ACTIVO CIRCULANTE	5,806,161.69	23,218,833.65	19,691,388.84	9,333,606.50	3,527,444.81
EFFECTIVO Y EQUIVALENTES	5,770,075.36	12,980,023.07	9,861,860.63	8,888,237.80	3,118,162.44
DERECHOS A RECIBIR EFECTIVO O EQUIVALENTES	11,876.33	9,817,430.34	9,771,404.03	57,902.64	46,026.41
DERECHOS A RECIBIR BIENES O SERVICIOS	24,210.00	421,380.24	58,124.18	387,466.06	363,256.06
INVENTARIOS	0.00	0.00	0.00	0.00	0.00
ALMACENES	0.00	0.00	0.00	0.00	0.00
ESTIMACIÓN POR PÉRDIDA O DETERIORO DE ACTIVOS CIRCULANTES	0.00	0.00	0.00	0.00	0.00
OTROS ACTIVOS CIRCULANTES	0.00	0.00	0.00	0.00	0.00
ACTIVO NO CIRCULANTE	34,460,832.51	918,771.08	6,341,999.02	29,037,604.57	-5,423,227.94
INVERSIONES FINANCIERAS A LARGO PLAZO	0.00	0.00	0.00	0.00	0.00
DERECHOS A RECIBIR EFECTIVO O EQUIVALENTES A LARGO PLAZO	0.00	0.00	0.00	0.00	0.00
BIENES INMUEBLES, INFRAESTRUCTURA Y CONSTRUCCIONES EN PROCESO	27,745,597.41	901,117.06	6,341,999.02	22,304,715.45	-5,440,881.96
BIENES MUEBLES	8,579,868.76	17,654.02	0.00	8,597,522.78	17,654.02
ACTIVOS INTANGIBLES	19,000.00	0.00	0.00	19,000.00	0.00
DEPRECIACIÓN, DETERIORO Y AMORTIZACIÓN ACUMULADA DE BIENES	-1,883,633.66	0.00	0.00	-1,883,633.66	0.00
ACTIVOS DIFERIDOS	0.00	0.00	0.00	0.00	0.00
ESTIMACIÓN POR PÉRDIDA O DETERIORO DE ACTIVOS NO CIRCULANTES	0.00	0.00	0.00	0.00	0.00
OTROS ACTIVOS NO CIRCULANTES	0.00	0.00	0.00	0.00	0.00

Bajo protesta de decir verdad declaramos que los Estados Financieros y sus notas, son razonablemente correctos y son responsabilidad del emisor.



TESORERÍA
MUNICIPAL
San Juan
Huactzinco
Tlaxcala
2017-2021

MUNICIPIO DE SAN JUAN HUACTZINCO TLAXCALA

ESTADO ANALÍTICO DEL ACTIVO
Del 1 de Enero al 31 de Marzo de 2020
(Cifras en pesos)

000029-15

PRESIDENCIA
MUNICIPAL
San Juan
Huactzinco
Tlaxcala
2017-2021

LIC. ALFREDO VALENCIA MUÑOZ
PRESIDENTE MUNICIPAL CONSTITUCIONAL

C. MARIBEL MUÑOZ RAMIREZ
SINDICO MUNICIPAL

C.P. ADOLFO ELEAZER GONZALEZ DEL RAZO
TESORERO MUNICIPAL



TESORERÍA
MUNICIPAL
San Juan
Huactzinco
Tlaxcala
2017-2021

MUNICIPIO DE SAN JUAN HUACTZINCO TLAXCALA

ESTADO ANALÍTICO DE LA DEUDA Y OTROS PASIVOS
Del 1 de Enero al 31 de Marzo de 2020
(Cifras en pesos)

000029-16

DENOMINACIÓN DE LAS DEUDAS	Moneda de Contratación	Institución o País Acreedor	Saldo Inicial del Periodo	Saldo Final del Periodo
DEUDA PÚBLICA				
CORTO PLAZO				
DEUDA INTERNA				
Instituciones de Crédito			0.00	0.00
Títulos y Valores			0.00	0.00
Arrendamientos financieros			0.00	0.00
DEUDA EXTERNA				
Organismos Financieros Internacionales			0.00	0.00
Deuda Bilateral			0.00	0.00
Títulos y Valores			0.00	0.00
Arrendamientos Financieros			0.00	0.00
SUBTOTAL CORTO PLAZO			0.00	0.00
LARGO PLAZO				
DEUDA INTERNA				
Instituciones de Crédito			0.00	0.00
Títulos y Valores			0.00	0.00
Arrendamientos financieros			0.00	0.00
DEUDA EXTERNA				
Organismos Financieros Internacionales			0.00	0.00
Deuda Bilateral			0.00	0.00
Títulos y Valores			0.00	0.00
Arrendamientos Financieros			0.00	0.00
SUBTOTAL LARGO PLAZO			0.00	0.00
OTROS PASIVOS			318,587.06	163,603.31
TOTAL DEUDA Y OTROS PASIVOS			318,587.06	163,603.31

Bajo protesta de decir verdad declaramos que los Estados Financieros y sus notas, son razonablemente correctos y son responsabilidad del emisor.

LIC. ALFREDO VALENCIA MUÑOZ
PRESIDENTE MUNICIPAL CONSTITUCIONAL

C. MARIBEL MUÑOZ RAMIREZ
SINDICO MUNICIPAL

C.P. ADOLFO ELEAZAR GONZALEZ DEL RAZO
TESORERO MUNICIPAL

MUNICIPIO DE SAN JUAN HUACUZINCO TLAXCALA
 ESTADO ANALÍTICO DE INGRESOS
 Del 1 de Enero al 31 de Marzo de 2020
 (Cifras en pesos)

Rubro de Ingresos	Ingreso Estimado (1)	Ampliaciones y Reducciones (2)	Ingreso Modificado (3=1+2)	Ingreso Devengado (4)	Ingreso Recaudado (5)	Diferencia (6=5-1)
IMPUESTOS	155,000.00	0.00	155,000.00	98,720.50	98,720.50	-56,279.50
CUOTAS Y APORT. DE SEGURIDAD SOCIAL	0.00	0.00	0.00	0.00	0.00	0.00
CONTRIBUCIONES DE MEJORAS	0.00	0.00	0.00	0.34	0.34	0.34
DERECHOS	386,000.00	0.00	386,000.00	192,671.74	192,671.74	-193,328.26
PRODUCTOS	13,000.00	0.00	13,000.00	5,092.75	5,092.75	-7,907.25
APROVECHAMIENTOS	30,000.00	0.00	30,000.00	0.00	0.00	-30,000.00
INGRESOS POR VENTAS DE BIENES,	0.00	0.00	0.00	0.00	0.00	0.00
PRESTACIÓN DE SERVICIOS Y OTROS INGRESOS						
PARTICIPACIONES, APORTACIONES, CONVENIOS,	31,431,657.45	0.00	31,431,657.45	8,896,701.24	8,896,701.24	-22,534,956.21
INCENTIVOS DERIV. DE LA COLAB. FISCAL Y						
FONDOS DIST. DE APORT	0.00	0.00	0.00	0.00	0.00	0.00
TRANSFERENCIAS, ASIGNACIONES, SUBSIDIOS						
Y SUBVENCIONES, Y PENSIONES Y						
JUBILACIONES						
INGRESOS DERIVADOS DE FINANCIAMIENTOS	0.00	0.00	0.00	0.00	0.00	0.00
TOTAL	32,015,657.45	0.00	32,015,657.45	9,193,186.57	9,193,186.57	-22,822,470.88
Ingresos Excedentes						0.00



000029-17

ESTADO ANALÍTICO DE INGRESOS

Del 1 de Enero al 31 de Marzo de 2020
(Cifras en pesos)

Estado Analítico de Ingresos por Fuente de Financiamiento	Ingreso Estimado (1)	Ampliaciones/ Reducciones (2)	Ingreso Modificado (3=1+2)	Ingreso Devengado (4)	Ingreso Recaudado (5)	Diferencia (6=5-1)
INGRESOS DEL PODER EJECUTIVO FEDERAL O ESTATAL Y DE LOS MUNICIPIOS	32,015,657.45	0.00	32,015,657.45	9,193,186.57	9,193,186.57	-22,822,470.88
IMPUESTOS	155,000.00	0.00	155,000.00	98,720.50	98,720.50	-56,279.50
CUOTAS Y APORT. DE SEGURIDAD SOCIAL	0.00	0.00	0.00	0.00	0.00	0.00
CONTRIBUCIONES DE MEJORAS	0.00	0.00	0.00	0.34	0.34	0.34
DERECHOS	386,000.00	0.00	386,000.00	192,671.74	192,671.74	-193,328.26
PRODUCTOS	13,000.00	0.00	13,000.00	5,092.75	5,092.75	-7,907.25
APROVECHAMIENTOS	30,000.00	0.00	30,000.00	0.00	0.00	-30,000.00
PARTICIPACIONES, APORTACIONES, CONVENIOS, INCENTIVOS DERIV. DE LA COLAB. FISCAL Y FONDOS DIST. DE APORT	31,431,657.45	0.00	31,431,657.45	8,896,701.24	8,896,701.24	-22,534,956.21
TRANSFERENCIAS, ASIGNACIONES, SUBSIDIOS Y SUBVENCIONES, Y PENSIONES Y JUBILACIONES	0.00	0.00	0.00	0.00	0.00	0.00
INGRESOS DE LOS ENTES PÚBLICOS DE LOS PODERES LEGISLATIVO Y JUDICIAL, DE LOS ÓRGANOS AUTÓNOMOS Y DEL SECTOR PARAESTATAL O PARAMUNICIPAL, ASÍ COMO DE LAS EMPRESAS PRODUCTIVAS DEL ESTADO	0.00	0.00	0.00	0.00	0.00	0.00
CUOTAS Y APORT. DE SEGURIDAD SOCIAL PRODUCTOS	0.00	0.00	0.00	0.00	0.00	0.00
INGRESOS POR VENTAS DE BIENES, PRESTACIÓN DE SERVICIOS Y OTROS INGRESOS TRANSFERENCIAS, ASIGNACIONES, SUBSIDIOS Y SUBVENCIONES, Y PENSIONES Y JUBILACIONES	0.00	0.00	0.00	0.00	0.00	0.00

000029-18



PRESIDENCIA
MUNICIPAL
San Juan
Huacizincó
Tlaxcala

2017-2021



TESORERÍA
MUNICIPAL
San Juan
Huacizincó
Tlaxcala

2017-2021

ESTADO ANALÍTICO DE INGRESOS

Del 1 de Enero al 31 de Marzo de 2020
(Cifras en pesos)

Estado Analítico de Ingresos por Fuente de Financiamiento	Ingreso Estimado (1)	Ampliaciones/ Reducciones (2)	Ingreso Modificado (3=1+2)	Ingreso Devergado (4)	Ingreso Recaudado (5)	Diferencia (6=5-1)
INGRESOS DERIVADOS DE FINANCIAMIENTO	0.00	0.00	0.00	0.00	0.00	0.00
INGRESOS DERIVADOS DE FINANCIAMIENTOS	0.00	0.00	0.00	0.00	0.00	0.00
TOTAL	32,015,657.45	0.00	32,015,657.45	9,193,186.57	9,193,186.57	0.00
					Ingresos Excedentes	0.00



Bajo protesta de decir verdad declaramos que los Estados Financieros y sus notas, son razonablemente correctos y son responsabilidad del emisor.

PRESIDENCIA MUNICIPAL
San Juan Huactzinco Tlaxcala
 2017-2021

C. MARIBEL MUÑOZ RAMIREZ
 SINDICO MUNICIPAL

TESORERÍA MUNICIPAL
 San Juan Huactzinco Tlaxcala
 2017-2021

C.P. ADOLFO ELEAZAR GONZÁLEZ DEL RAZO
 TESORERO MUNICIPAL


000029-19

MUNICIPIO DE SAN JUAN HUACTZINCO TLA. XALA

ESTADO ANALÍTICO DEL EJERCICIO DEL PRESUPUESTO DE EGRESOS
 CLASIFICACIÓN ADMINISTRATIVA
 Del 1 de Enero al 31 de Marzo de 2020
 (Cifras en pesos)

Concepto	Egreso Aprobado (1)	Ampliaciones/Reducciones (2)	Egreso Modificado (3=1+2)	Egreso Devengado (4)	Egreso Pagado (5)	Subejercicio (6=3-4)
3	32,507,482.34	725,888.53	33,233,370.87	5,508,288.70	5,508,288.70	27,725,082.17
3.1	32,507,482.34	725,888.53	33,233,370.87	5,508,288.70	5,508,288.70	27,725,082.17
3.1.1	32,507,482.34	725,888.53	33,233,370.87	5,508,288.70	5,508,288.70	27,725,082.17
3.1.1.1	32,507,482.34	725,888.53	33,233,370.87	5,508,288.70	5,508,288.70	27,725,082.17
000	0.00	0.00	0.00	0.00	0.00	0.00
001	2,741,421.94	0.00	2,741,421.94	570,954.09	570,954.09	2,170,467.85
002	486,561.92	0.00	486,561.92	98,873.19	98,873.19	387,688.73
003	1,613,540.78	0.00	1,613,540.78	368,175.29	368,175.29	1,245,365.49
004	2,255,504.01	0.00	2,255,504.01	422,335.27	422,335.27	1,833,168.74
005	1,235,926.08	0.00	1,235,926.08	202,230.84	202,230.84	1,033,695.24
006	9,664,839.07	725,888.53	10,390,727.60	1,151,472.61	1,151,472.61	9,239,254.99
007	4,273,644.56	80,000.00	4,353,644.56	839,860.47	839,860.47	3,513,784.09
008	1,934,453.67	0.00	1,934,453.67	401,603.51	401,603.51	1,532,850.16
009	445,959.83	0.00	445,959.83	62,707.88	62,707.88	383,251.95
010	415,386.06	0.00	415,386.06	94,417.35	94,417.35	320,968.71
011	225,769.87	0.00	225,769.87	46,130.23	46,130.23	179,639.64
012	1,057,622.56	-80,000.00	977,622.56	191,009.44	191,009.44	786,613.12
013	578,287.15	0.00	578,287.15	93,984.26	93,984.26	484,302.89
014	450,465.34	0.00	450,465.34	47,899.16	47,899.16	402,566.18
015	0.00	0.00	0.00	0.00	0.00	0.00
016	474,613.45	0.00	474,613.45	97,718.64	97,718.64	376,894.81
017	0.00	0.00	0.00	0.00	0.00	0.00
018	253,681.81	0.00	253,681.81	49,315.68	49,315.68	204,366.13
019	241,105.54	0.00	241,105.54	30,095.51	30,095.51	211,010.03
020	1,350,309.67	0.00	1,350,309.67	199,226.78	199,226.78	1,151,082.89
021	2,003,010.45	0.00	2,003,010.45	388,199.27	388,199.27	1,614,811.18
022	560,353.17	0.00	560,353.17	102,586.69	102,586.69	457,766.48
023	132,948.01	0.00	132,948.01	26,902.68	26,902.68	106,045.33
024	112,077.40	0.00	112,077.40	22,589.86	22,589.86	89,487.54
025	0.00	0.00	0.00	0.00	0.00	0.00
123	0.00	0.00	0.00	0.00	0.00	0.00
TOTAL DEL GASTO	32,507,482.34	725,888.53	33,233,370.87	5,508,288.70	5,508,288.70	27,725,082.17

000029



verdad declaramos que los Estados Financieros y sus notas, son verdaderamente correctos y son responsabilidad del emisor.

ESTADO ANALÍTICO DEL EJERCICIO DEL PRESUPUESTO DE EGRESOS
CLASIFICACIÓN ADMINISTRATIVA

Del 1 de Enero al 31 de Marzo de 2020
(Cifras en pesos)



SECRETARÍA
MUNICIPAL
SAN JUAN HUACTZINCO
C. P. RAFAEL VALENCIA MUÑOZ
PRESIDENTE MUNICIPAL CONSTITUCIONAL
2017-2021

C. MARIBEL MUÑOZ RAMÍREZ
SINDICO MUNICIPAL

C. P. RAFAEL VALENCIA MUÑOZ
PRESIDENTE MUNICIPAL CONSTITUCIONAL

C. P. RAFAEL VALENCIA MUÑOZ
PRESIDENTE MUNICIPAL CONSTITUCIONAL



TESORERÍA
MUNICIPAL
San Juan
Huactzinco
Tlaxcala
2017-2021

000029-21

ESTADO ANALÍTICO DEL EJERCICIO DEL PRESUPUESTO DE EGRESOS
 CLASIFICACIÓN ECONÓMICA (POR TIPO DE GASTO)
 Del 1 de Enero al 31 de Marzo de 2020
 (Cifras en pesos)

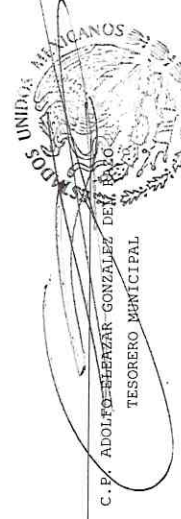
Concepto	Egreso Aprobado (1)	Ampliaciones/Reducciones (2)	Egreso Modificado (3=1+2)	Egreso Devengado (4)	Egreso Pagado (5)	Subejercicio (6=3-4)
1 GASTO CORRIENTE	23,323,952.89	10,357.64	23,334,310.53	4,589,517.62	4,589,517.62	18,744,792.91
2 GASTO DE CAPITAL	9,183,529.45	715,530.89	9,899,060.34	918,771.08	918,771.08	8,980,289.26
3 AMORTIZACIÓN DE LA DEUDA Y DISMINUCIÓN DE PASIVOS	0.00	0.00	0.00	0.00	0.00	0.00
4 PENSIONES Y JUBILACIONES	0.00	0.00	0.00	0.00	0.00	0.00
5 PARTICIPACIONES	0.00	0.00	0.00	0.00	0.00	0.00
TOTAL DEL GASTO	32,507,482.34	725,888.53	33,233,370.87	5,508,288.70	5,508,288.70	27,725,082.17



Bajo protesta de decir verdad declaramos que los Estados Financieros y sus notas, son razonablemente correctos y son responsabilidad del emisor.

PRESIDENCIA MUNICIPAL
 San Juan Huactzinco Tlaxcala.
 2017-2021

C. MARIBEL MUÑOZ RAMÍREZ
 SINDICO MUNICIPAL



TESORERÍA MUNICIPAL
 San Juan Huactzinco Tlaxcala
 2017-2021

000029-22



MUNICIPIO DE SAN JUAN HUACTZINCO TLA...ALA

ESTADO ANALÍTICO DEL EJERCICIO DEL PRESUPUESTO DE EGRESOS CLASIFICACIÓN POR OBJETO DEL GASTO (CAPÍTULO Y CONCEPTO)

Del 1 de Enero al 31 de Marzo de 2020

(Cifras en pesos)

PRESIDENCIA MUNICIPAL San Juan Huactzinco Tlaxcala 2017/2021

Table with 7 columns: Concepto, Egreso Aprobado (1), Ampliaciones/Reducciones (2), Egreso Modificado (3=1+2), Egreso Devengado (4), Egreso Pagado (5), Subejercicio (6=3-4). Rows include categories like SERVICIOS PERSONALES, MATERIALES Y SUMINISTROS, and SERVICIOS GENERALES.

000029-23





ESTADO ANALÍTICO DEL EJERCICIO DEL PRESUPUESTO DE EGRESOS
CLASIFICACIÓN POR OBJETO DEL GASTO (CAPÍTULO Y CONCEPTO)
Del 1 de Enero al 31 de Marzo de 2020
(Cifras en pesos)

PRESIDENCIA MUNICIPAL San Juan Huactzinco Tlaxcala

11 de marzo de 2021

Table with columns: Concepto, Egreso Aprobado (1), Ampliaciones/Reducciones (2), Egreso Modificado (3=1+2), Egreso Devengado (4), Egreso Pagado (5), Subejercicio (6=3-4). Rows include categories like AYUDAS SOCIALES, BIENES MUEBLES, MOBILIARIO, EQUIPO, VEHICULOS, MAQUINARIA, etc.

000029-24



MUNICIPIO DE SAN JUAN HUACTZINCO TLA. ALA

ESTADO ANALÍTICO DEL EJERCICIO DEL PRESUPUESTO DE EGRESOS
 CLASIFICACIÓN POR OBJETO DEL GASTO (CAPÍTULO Y CONCEPTO)
 Del 1 de Enero al 31 de Marzo de 2020
 (Cifras en pesos)


Concepto	Egreso Aprobado (1)	Ampliaciones/Reducciones (2)	Egreso Modificado (3=1+2)	Egreso Devengado (4)	Egreso Pagado (5)	Subejercicio (6=3-4)
9 DEUDA PÚBLICA	0.00	0.00	0.00	0.00	0.00	0.00
9.1 AMORTIZACIÓN DE LA DEUDA PÚBLICA	0.00	0.00	0.00	0.00	0.00	0.00
9.2 INTERESES DE LA DEUDA PÚBLICA	0.00	0.00	0.00	0.00	0.00	0.00
9.3 COMISIONES DE LA DEUDA PÚBLICA	0.00	0.00	0.00	0.00	0.00	0.00
9.4 GASTOS DE LA DEUDA PÚBLICA	0.00	0.00	0.00	0.00	0.00	0.00
9.5 COSTO POR COBERTURAS	0.00	0.00	0.00	0.00	0.00	0.00
9.6 APOYOS FINANCIEROS	0.00	0.00	0.00	0.00	0.00	0.00
9.9 ADEUDOS DE EJERC. FISC. ANTER. (ADEFAS)	0.00	0.00	0.00	0.00	0.00	0.00
TOTAL DEL GASTO	32,507,482.34	725,888.53	33,233,370.87	5,508,288.70	5,508,288.70	27,725,082.17

En virtud de haber sido declarados que los Estados Financieros y sus notas, son razonablemente correctos y son responsabilidad del emisor.

PRESIDENCIA MUNICIPAL
 San Juan Huactzinco
 Tlaxcala
 2017-2021

C. MARTIBEL MUÑOZ RAMIREZ
 SINDICO MUNICIPAL

000029-25



TESORERÍA MUNICIPAL
 San Juan Huactzinco
 Tlaxcala
 2017-2021



MUNICIPIO DE SAN JUAN HUACTZINCO TLAXCALA

ESTADO ANALÍTICO DEL EJERCICIO DEL PRESUPUESTO DE EGRESOS
CLASIFICACIÓN FUNCIONAL (FINALIDAD Y FUNCIÓN)
Del 1 de Enero al 31 de Marzo de 2020
(Cifras en pesos)



2017-2021

Concepto	Egreso Aprobado (1)	Ampliaciones/Reducciones (2)	Egreso Modificado (3=1+2)	Egreso Devengado (4)	Egreso Pagado (5)	Subejercicio (6=3-4)
1 GOBIERNO	15,583,882.25	80,000.00	15,663,882.25	2,965,366.90	2,965,366.90	12,698,515.35
1.1 LEGISLACIÓN	0.00	0.00	0.00	0.00	0.00	0.00
1.2 JUSTICIA	5,938,571.75	80,000.00	6,018,571.75	1,150,783.14	1,150,783.14	4,867,788.61
1.3 COORDINACIÓN DE LA POLÍTICA DE GOBIERNO	6,820,386.96	0.00	6,820,386.96	1,307,131.85	1,307,131.85	5,513,255.11
1.4 RELACIONES EXTERIORES	0.00	0.00	0.00	0.00	0.00	0.00
1.5 ASUNTOS FINANCIEROS Y HACENDARIOS	2,255,504.01	0.00	2,255,504.01	422,335.27	422,335.27	1,833,168.74
1.6 SEGURIDAD NACIONAL	0.00	0.00	0.00	0.00	0.00	0.00
1.7 ASUNTOS DE ORDEN PÚBLICO Y DE SEGURIDAD INTERIOR	0.00	0.00	0.00	0.00	0.00	0.00
1.8 OTROS SERVICIOS GENERALES	569,419.53	0.00	569,419.53	85,116.64	85,116.64	484,302.89
2 DESARROLLO SOCIAL	16,790,652.08	645,888.53	17,436,540.61	2,516,019.12	2,516,019.12	14,920,521.49
2.1 PROTECCIÓN AMBIENTAL	0.00	0.00	0.00	0.00	0.00	0.00
2.2 VIVIENDA Y SERVICIOS A LA COMUNIDAD	14,698,201.55	645,888.53	15,344,090.08	2,173,847.37	2,173,847.37	13,170,242.71
2.3 SALUD	0.00	0.00	0.00	0.00	0.00	0.00
2.4 RECREACION, CULTURA Y OTRAS MANIFESTACIONES SOCIALES	0.00	0.00	0.00	0.00	0.00	0.00
2.5 EDUCACION	633,163.46	0.00	633,163.46	132,555.11	132,555.11	500,608.35
2.6 PROTECCION SOCIAL	1,459,287.07	0.00	1,459,287.07	209,616.64	209,616.64	1,249,670.43
2.7 OTROS ASUNTOS SOCIALES	0.00	0.00	0.00	0.00	0.00	0.00
3 DESARROLLO ECONÓMICO	132,948.01	0.00	132,948.01	26,902.68	26,902.68	106,045.33
3.1 ASUNTOS ECONÓMICOS, COMERCIALES Y LABORALES EN GENERAL	0.00	0.00	0.00	0.00	0.00	0.00
3.2 AGROPECUARIA, SILVICULTURA, PESCA Y CAZA	132,948.01	0.00	132,948.01	26,902.68	26,902.68	106,045.33
3.3 COMBUSTIBLES Y ENERGIA	0.00	0.00	0.00	0.00	0.00	0.00
3.4 MINERIA, MANUFACTURAS Y CONSTRUCCION	0.00	0.00	0.00	0.00	0.00	0.00
3.5 TRANSPORTE	0.00	0.00	0.00	0.00	0.00	0.00
3.6 COMUNICACIONES	0.00	0.00	0.00	0.00	0.00	0.00
3.7 TURISMO	0.00	0.00	0.00	0.00	0.00	0.00
3.8 CIENCIA, TECNOLOGIA E INNOVACION	0.00	0.00	0.00	0.00	0.00	0.00
3.9 OTRAS INDUSTRIAS Y OTROS ASUNTOS ECONÓMICOS	0.00	0.00	0.00	0.00	0.00	0.00
4 OTRAS NO CLASIFICADAS EN FUNCIONES ANTERIORES	0.00	0.00	0.00	0.00	0.00	0.00

000029-26



MUNICIPIO DE SAN JUAN HUACTZINCO TLA. ALA

ESTADO ANALÍTICO DEL EJERCICIO DEL PRESUPUESTO DE EGRESOS
CLASIFICACIÓN FUNCIONAL (FINALIDAD Y FUNCIÓN)

Del 1 de Enero al 31 de Marzo de 2020
(Cifras en pesos)

Concepto	Egreso Aprobado (1)	Ampliaciones/Reducciones (2)	Egreso Modificado (3=1+2)	Egreso Devengado (4)	Egreso Pagado (5)	Subejercicio (6=3-4)
4.1 TRANSACCIONES DE LA DEUDA PÚBLICA / COSTO FINANCIERO DE LA DEUDA	0.00	0.00	0.00	0.00	0.00	0.00
4.2 TRANSF. PARTICIP. Y APORT. ENTRE DIFERENTES NIVELES Y ORDENES DE GOBIERNO	0.00	0.00	0.00	0.00	0.00	0.00
4.3 SANAMIENTO DEL SISTEMA FINANCIERO	0.00	0.00	0.00	0.00	0.00	0.00
4.4 ADEUDOS DE EJERCICIOS FISCALES ANTERIORES	0.00	0.00	0.00	0.00	0.00	0.00
TOTAL DEL GASTO	32,507,482.34	725,888.53	33,233,370.87	5,508,288.70	5,508,288.70	27,725,082.17




Bajo protesta de decir verdad declaramos que los Estados Financieros y sus notas, son razonablemente correctos y son responsabilidad del emisor.

PRESIDENCIA MUNICIPAL
SAN JUAN HUACTZINCO
MUNICIPIO MUNICIPAL CONSTITUCIONAL
Tlaxcala
2017-2021

C. MARIBEL MUÑOZ RAMIREZ
 SINDICO MUNICIPAL

000029-27



TESORERÍA MUNICIPAL
San Juan Huactzinco
Tlaxcala
2017-2021


MUNICIPIO DE SAN JUAN HUACTZINCO TLAXCALA

ENDEUDAMIENTO NETO
Del 1 de Enero al 31 de Marzo de 2020
(Cifras en pesos)

000029-28

Identificación de Crédito o Instrumento	Contratación/Coloc A	Amortización B	Endeudamiento Neto C = A - B
Créditos Bancarios			
Total Créditos Bancarios	0.00	0.00	0.00
Otros Instrumentos de Deuda			
Total Otros Instrumentos de Deuda	0.00	0.00	0.00
TOTAL	0.00	0.00	0.00

Bajo protesta de decir verdad declaramos que los Estados Financieros y sus notas, son razonablemente correctos y son responsabilidad del emisor.


LIC. ALFREDO VALENCIA MUÑOZ
PRESIDENTE MUNICIPAL CONSTITUCIONAL


PRESIDENCIA
MUNICIPAL
San Juan
Huactzinco
Tlaxcala
2017 - 2021

C. MARIBEL MUÑOZ RAMIREZ
SINDICO MUNICIPAL


C.P. ADOLFO BAZAR GONZALEZ DEL RAZO
TESORERO MUNICIPAL


TESORERÍA
MUNICIPAL
San Juan
Huactzinco
Tlaxcala
2017 - 2021

MUNICIPIO DE SAN JUAN HUACTZINCO TLAXCALA

INTERESES DE LA DEUDA
 Del 1 de Enero al 31 de Marzo de 2020
 (Cifras en pesos)

000029 -29

Identificación de Crédito o Instrumento	Devengado	Pagado
Créditos Bancarios		
Total de Intereses de Créditos Bancarios	0.00	0.00
Otros Instrumentos de Deuda		
Total de Intereses de Otros Instrumentos de Deuda	0.00	0.00
TOTAL	0.00	0.00

Bajo protesta de decir verdad declaramos que los Estados Financieros y sus notas, son razonablemente correctos y son responsabilidad del emisor.


 LIC. ALFREDO VALENCIA MUÑOZ
 PRESIDENTE MUNICIPAL CONSTITUCIONAL

C. MARIBEL MUÑOZ RAMIREZ
 SINDICO MUNICIPAL


 C.P. ADOLFO ELEAZAR GONZALEZ DEL RAZO
 TESORERO MUNICIPAL



TESORERÍA
 MUNICIPAL
 San Juan
 Huactzinco
 Tlaxcala
 2017-2021

MUNICIPIO DE SAN JUAN HUACTZINCO TLAXCALA

FLUJO DE FONDOS (INDICADORES DE POSTURA FISCAL)
Del 1 de Enero al 31 de Marzo de 2020
(Cifras en pesos)

000029-30

Concepto	Estimado/ Aprobado	Devengado	Recaudado/ Pagado
I. Ingresos Presupuestarios (I = 1 + 2)	32,015,657.45	9,193,186.57	9,193,186.57
1. Ingresos del Gobierno de la Entidad Federativa o Municipio	32,015,657.45	9,193,186.57	9,193,186.57
2. Ingresos del Sector Paraestatal o Paramunicipal	0.00	0.00	0.00
II. Egresos Presupuestarios (II = 3 + 4)	32,507,482.34	5,508,288.70	5,508,288.70
3. Egresos del Gobierno de la Entidad Federativa o Municipio	32,507,482.34	5,508,288.70	5,508,288.70
4. Egresos del Sector Paraestatal o Paramunicipal	0.00	0.00	0.00
III. Balance presupuestario (Superávit o Déficit) (III = I - II)	-491,824.89	3,684,897.87	3,684,897.87

Concepto	Estimado/ Aprobado	Devengado	Recaudado/ Pagado
III. Balance presupuestario (Superávit o Déficit)	-491,824.89	3,684,897.87	3,684,897.87
IV. Intereses, Comisiones y Gastos de la Deuda	0.00	0.00	0.00
V. Balance Primario (Superávit o Déficit) (V = III - IV)	-491,824.89	3,684,897.87	3,684,897.87

Concepto	Estimado/ Aprobado	Devengado	Recaudado/ Pagado
A. Financiamiento	0.00	0.00	0.00
B. Amortización de la deuda	0.00	0.00	0.00
C. Endeudamiento o desendeudamiento (C = A - B)	0.00	0.00	0.00



Bajo protesta de decir verdad declaramos que los Estados Financieros y sus notas, son razonablemente correctos y son responsabilidad del emisor.

PRESIDENCIA
Municipal
San Juan
Huactzinco
Tlaxcala
2017-2021

LIC. ALFREDO VALENCIA MUÑOZ
PRESIDENTE MUNICIPAL CONSTITUCIONAL

C. MARIBEL MUÑOZ RAMIREZ
SINDICO MUNICIPAL



TESORERÍA
MUNICIPAL
San Juan
Huactzinco
Tlaxcala
2017-2021

C.P. ADOLFO BENAVIDES GONZALEZ DEL RAZO
TESORERO MUNICIPAL

GASTO POR CATEGORÍA PROGRAMÁTICA

Del 1 de Enero al 31 de Marzo de 2020
(Cifras en pesos)

000029 -31



PRESIDENCIA MUNICIPAL
Huactzinco Tlaxcala
2017-2021


Concepto	Egreso Aprobado (1)	Ampliaciones/Reducciones (2)	Egreso Modificado (3=1+2)	Egreso Devengado (4)	Egreso Pagado (5)	Subejercicio (6=3-4)
Programas	32,507,482.34	725,888.53	33,233,370.87	5,508,288.70	5,508,288.70	27,725,082.17
Subsidios: Sector Social y Privado o Entidades Federativas y Municipios	0.00	0.00	0.00	0.00	0.00	0.00
S Sujetos a Reglas de Operación	0.00	0.00	0.00	0.00	0.00	0.00
U Otros Subsidios	0.00	0.00	0.00	0.00	0.00	0.00
E Desempeño de las Funciones	30,251,978.33	725,888.53	30,977,866.86	5,085,953.43	5,085,953.43	25,891,913.43
E Prestación de Servicios Públicos	7,069,846.91	80,000.00	7,149,846.91	1,296,363.06	1,296,363.06	5,853,483.85
B Provisión de Bienes Públicos	0.00	0.00	0.00	0.00	0.00	0.00
P Planeación, seguimiento y evaluación de políticas públicas	6,820,386.96	0.00	6,820,386.96	1,307,131.85	1,307,131.85	5,513,255.11
F Promoción y fomento	132,948.01	0.00	132,948.01	26,902.68	26,902.68	106,045.33
G Regulación y supervisión	1,530,594.90	0.00	1,530,594.90	281,708.47	281,708.47	1,248,886.43
A Funciones de las Fuerzas Armadas (Únicamente Gobierno Federal)	0.00	0.00	0.00	0.00	0.00	0.00
R Específicos	0.00	0.00	0.00	0.00	0.00	0.00
K Proyectos de Inversión	14,698,201.55	645,888.53	15,344,090.08	2,173,847.37	2,173,847.37	13,170,242.71
M Administrativos y de Apoyo	2,255,504.01	0.00	2,255,504.01	422,335.27	422,335.27	1,833,168.74
M Apoyo al proceso presupuestario y para mejorar la eficiencia institucional	2,255,504.01	0.00	2,255,504.01	422,335.27	422,335.27	1,833,168.74
O Apoyo a la función pública y al mejoramiento de la gestión	0.00	0.00	0.00	0.00	0.00	0.00
W Operaciones ajenas	0.00	0.00	0.00	0.00	0.00	0.00
L Operaciones de cumplimiento de resolución jurisdiccional	0.00	0.00	0.00	0.00	0.00	0.00
N Desastres Naturales	0.00	0.00	0.00	0.00	0.00	0.00
Obligaciones	0.00	0.00	0.00	0.00	0.00	0.00
J Pensiones y jubilaciones	0.00	0.00	0.00	0.00	0.00	0.00
T Aportaciones a la seguridad social	0.00	0.00	0.00	0.00	0.00	0.00
Y Aportaciones a fondos de estabilización	0.00	0.00	0.00	0.00	0.00	0.00
Z Aportaciones a fondos de inversión y reestructura de pensiones	0.00	0.00	0.00	0.00	0.00	0.00
I Programas de Gasto Federalizado (Gobierno Federal)	0.00	0.00	0.00	0.00	0.00	0.00
Gasto Federalizado	0.00	0.00	0.00	0.00	0.00	0.00
C Participaciones a entidades federativas y municipios	0.00	0.00	0.00	0.00	0.00	0.00
D Costo financiero, deuda o apoyos a	0.00	0.00	0.00	0.00	0.00	0.00



MUNICIPIO DE SAN JUAN HUACTZINCO TLAXCALA
 GASTO POR CATEGORÍA PROGRAMÁTICA
 Del 1 de Enero al 31 de Marzo de 2020
 (Cifras en pesos)

Concepto	Egreso Aprobado (1)	Ampliaciones/Reducciones (2)	Egreso Modificado (3=1+2)	Egreso Devengado (4)	Egreso Pagado (5)	Subejercicio (6=3-4)
deudores y ahorradores de la banca	0.00	0.00	0.00	0.00	0.00	0.00
H Adeudos de ejercicios fiscales anteriores	0.00	0.00	0.00	0.00	0.00	0.00
TOTAL DEL GASTO	32,507,482.34	725,888.53	33,233,370.87	5,508,288.70	5,508,288.70	27,725,082.17

Bajo protesta de decir verdad declaramos que los Estados Financieros y sus notas, son razonablemente correctos y son responsabilidad del emisor.



 PRESIDENCIA
 MUNICIPAL
 LIC. ALFREDO VALENCIA MUÑOZ
 PRESIDENTE MUNICIPAL CONSTITUCIONAL
 Huactzinco
 Tlaxcala
 2017-2021

000029 -32



 C. P. ADOLFO ELEAZAR GONZALEZ DEL RAZO
 TESORERO MUNICIPAL
 TESORERÍA MUNICIPAL
 San Juan
 Huactzinco
 Tlaxcala
 2017-2021

MUNICIPIO DE SAN JUAN HUACTZINCO TLAJALA

PROGRAMAS Y PROYECTOS DE INVERSIÓN
Al 31 de Marzo de 2020

Actividad	Unidad de medida	Meta programada	Meta real	avance
-----------	------------------	-----------------	-----------	--------




Bajo protesta de decir verdad declaramos que los Estados Financieros y sus notas, son razonablemente correctos y son responsabilidad del emisor.

PRESIDENCIA MUNICIPAL
SAN JUAN

HUACTZINCO
PRESIDENTE MUNICIPAL CONSTITUCIONAL

2017-2021

C. MARIBEL MUÑOZ RAMIREZ
SINDICO MUNICIPAL



TESORERÍA MUNICIPAL
San Juan Huactzinco Tlaxcala
2017-2021

000029 - 33

INDICADORES DE RESULTADOS
Al 31 de Marzo de 2020


Indicador	Unidad de medida	Meta programada	Meta real
NIVEL DE INDEPENDENCIA ECONÓMICA MUNICIPAL	PORCENTAJE	0.000	100.000
INCREMENTO PRESUPUESTAL MUNICIPAL	PORCENTAJE	0.000	100.000
INCREMENTO DE LOS INGRESOS PROPIOS MUNICIPALES	PORCENTAJE	0.000	-99.000
PORCENTAJE DE CUMPLIMIENTO EN LA ENTREGA DE LA CUENTA PÚBLICA	PORCENTAJE	0.000	100.000
PORCENTAJE DE CONTRIBUYENTES REGISTRADOS	PORCENTAJE	0.000	100.000
PORCENTAJE DE POBLACIÓN ORIENTADA	PORCENTAJE	0.000	100.000
NIVEL DE AVANCE DEL EJERCICIO PRESUPUESTAL	PORCENTAJE	0.000	100.000
PORCENTAJE DEL REGISTRO CONTABLE	PORCENTAJE	0.000	100.000
PORCENTAJE DEL PERSONAL CAPACITADO	PORCENTAJE	0.000	101.000
PORCENTAJE DE INTEGRACIÓN DE LA CUENTA PÚBLICA	PORCENTAJE	0.000	102.000
PORCENTAJE DE COMPROBACIÓN DEL GASTO	PORCENTAJE	0.000	103.000



Bajo protesta de decir verdad declaramos que los Estados Financieros y sus notas, son razonablemente correctos y son responsabilidad del emisor.

PRESIDENCIA MUNICIPAL
San Juan
D.C. ALFREDO VALENCIA MUÑOZ
PRESIDENTE MUNICIPAL CONSTITUCIONAL
2017-2021

C. MARIBEL MUÑOZ RAMIREZ
SINDICO MUNICIPAL



TESORERÍA MUNICIPAL
San Juan
Huactzinco
Tlaxcala
2017-2021

000029 -34

MUNICIPIO DE SAN JUAN HUACTZINCO TLAXCALA

RFC: MSJ950811K8A
BALANZA DE COMPROBACIÓN DE MARZO 2020

000030



		SALDO ANT.:	CARGOS:	ABONOS:	SALDO:
1	ACTIVO	43,812,612.64	7,843,807.79	13,285,209.36	36,371,211.07
1.1	ACTIVO CIRCULANTE	8,948,245.25	7,328,571.59	6,943,210.34	9,333,606.50
1.1.1	EFFECTIVO Y EQUIVALENTES	8,363,845.97	3,844,427.12	3,320,035.29	8,888,237.60
1.1.1.1	EFFECTIVO	23,539.84	77,894.00	81,112.84	20,321.00
1.1.1.1.1	CAJA DE LA TESORERIA	23,539.84	77,894.00	81,112.84	20,321.00
1.1.1.1.1.1	19 CAJA DE TESORERIA	509.84	0.00	509.84	0.00
1.1.1.1.1.1.1	20 CAJA DE TESORERIA	23,030.00	77,894.00	80,603.00	20,321.00
1.1.1.1.2	BANCOS/TESORERIA	8,340,306.13	3,766,533.12	3,238,922.45	8,867,916.80
1.1.1.1.2.8	EJERCICIO FISCAL 2017	17,345.60	0.00	1,044.00	16,301.60
1.1.1.1.2.8.2	17 GTO CORRIENTE HSBC 4060087855	17,345.60	0.00	1,044.00	16,301.60
1.1.1.1.2.9	EJERCICIO FISCAL 2018	81,417.29	0.00	0.00	81,417.29
1.1.1.1.2.9.1	18 ING. FISCALES HSBC 4058969486	58,895.46	0.00	0.00	58,895.46
1.1.1.1.2.9.2	18 FONDO GRAL DE PARTICIPACIONES HSBC 4058969494	9,934.99	0.00	0.00	9,934.99
1.1.1.1.2.9.9	18 FISM FONDO INFRAESTRUCTURA SOC. HSBC 4058969510	12,586.42	0.00	0.00	12,586.42
1.1.1.1.2.9.18	18 FORTALECIMIENTO FIN P INVERSION-3 HSBC 4061426862	0.42	0.00	0.00	0.42
1.1.1.1.2.10	EJERCICIO FISCAL 2019	4,192,388.69	709,961.08	1,093,458.72	3,808,891.05
1.1.1.1.2.10.1	19 INGRESOS PROPIOS HSBC 4062307558	18,084.32	511.40	0.00	18,605.72
1.1.1.1.2.10.2	19 FONDO GRAL PARTICIPACIONES HSBC 4062307566	3,968,908.15	707,647.58	866,314.27	3,790,239.46
1.1.1.1.2.10.3	19 FONDO DE FOMENTO MUNICIPAL HSBC 4062307574	127,602.08	1,710.70	129,302.08	10.70
1.1.1.1.2.10.4	19 ING DERIVADOS FUENTES LOC HSBC 4062307624	77,757.46	91.40	77,842.37	6.49
1.1.1.1.2.10.5	19 IMPTO ESP S/ PROD Y SERV HSBC 4062307590	1.21	0.00	0.00	1.21
1.1.1.1.2.10.6	19 FONDO DE FISCALIZACION HSBC 4062307582	0.99	0.00	0.00	0.99
1.1.1.1.2.10.7	19 FONDO DE COMPENSACION ISAN HSBC 4062307608	0.15	0.00	0.00	0.15
1.1.1.1.2.10.8	19 INC DERIVADOS COLAB FISCAL HSBC 4062307616	0.55	0.00	0.00	0.55
1.1.1.1.2.10.9	19 INC P/LA VTA FINAL GAS DIE HSBC 4062307640	2.15	0.00	0.00	2.15
1.1.1.1.2.10.10	19 FONDO DE COMPENSACION HSBC 4062307632	4.83	0.00	0.00	4.83
1.1.1.1.2.10.13	19 FORTAMUN HSBC 4062334784	9.03	0.00	0.00	9.03
1.1.1.1.2.10.14	19 REGISTRO CIVIL HSBC4062334750	1.17	0.00	0.00	1.17
1.1.1.1.2.10.15	19 IMPUESTO S/ LA RENTA HSBC 4062334768	8.57	0.00	0.00	8.57
1.1.1.1.2.10.16	19 FONDO DE ACCIONES P/ FORTALECIMIENTO AL CAMPO HSBC 4062334800	0.01	0.00	0.00	0.01
1.1.1.1.2.10.17	19 FONDO P/FORTALECIMIENTO DE OBRAS Y ACCIONES MUN HSBC 4062334818	0.02	0.00	0.00	0.02
1.1.1.1.2.11	EJERCICIO FISCAL 2020	4,049,154.55	3,056,572.04	2,144,419.73	4,961,306.86
1.1.1.1.2.11.1	20 INGRESOS PROPIOS HSBC 4064794399	111,050.01	80,615.16	48,629.03	143,036.14
1.1.1.1.2.11.2	20 FONDO GRAL DE PARTICIPACIONES HSBC 4064794407	1,139,630.77	932,490.64	1,139,943.78	932,177.63
1.1.1.1.2.11.3	20 FONDO DE FOMENTO MUNICIPAL HSBC 4064794415	225,089.95	366,793.40	260,215.55	331,667.80
1.1.1.1.2.11.4	20 FONDO DE FISCALIZACION HSBC 4064794423	107,406.39	33,572.25	111,590.68	29,387.96
1.1.1.1.2.11.5	20 IMPTO ESP S/FRO Y SERV HSBC				



MUNICIPIO DE SAN JUAN HUACZINCO TLAXCALA

RFC: MSJ950811K8A

BALANZA DE COMPROBACIÓN DE MARZO 2020



00003

			SALDO ANT.:	CARGOS:	ABONOS:	
	4064794431		43,499.77	7,440.19	0.00	50,939.96
1.1.1.2.11.6	20 FONDO DE COMPENSACION ISAN	HSBC				
	4064794449		3,096.28	1,583.33	0.00	4,679.61
1.1.1.2.11.7	20 INC DERIVADOS COLAB FISCAL	HSBC				
	4064794522		18,790.28	4,922.15	9,807.00	13,905.43
1.1.1.2.11.8	20 INC P/LA VENTA FINAL GAS DIE	HSBC				
	4064794456		46,072.55	22,184.06	0.00	68,256.61
1.1.1.2.11.9	20 FONDO DE COMPENSACION	HSBC				
	4064794464		103,382.64	55,332.99	10,295.50	148,420.13
1.1.1.2.11.10	20 ING DERIVADOS FUENTES LOC	HSBC				
	4064794472		133,250.67	44,467.22	0.00	177,717.89
1.1.1.2.11.11	20 IMPUESTO SOBRE LA RENTA	HSBC				
	4064794480		0.00	234,958.62	0.00	234,958.62
1.1.1.2.11.12	20 REGISTRO CIVIL	HSBC				
	4064794498		7,994.51	0.68	0.00	7,995.19
1.1.1.2.11.13	20 FORTAMUN	HSBC				
	4064035819		466,942.12	450,629.79	563,938.19	353,633.72
1.1.1.2.11.14	20 FISM	HSBC				
	4064035827		1,642,948.61	621,581.56	0.00	2,464,530.17
1.1.2	DERECHOS A RECIBIR EFECTIVO O EQUIVALENTES		524,617.45	3,113,363.90	3,580,078.71	57,902.64
1.1.2.3	DEUDORES DIVERSOS POR COBRAR A CORTO PLAZO		523,383.65	56,122.81	522,837.62	56,668.84
1.1.2.3.1	GASTOS A COMPROBAR		14,457.09	53,930.41	22,837.62	45,549.88
1.1.2.3.1.10	2019 GASTOS A COMPROBAR		4,278.34	0.00	1,700.00	2,578.34
1.1.2.3.1.11	2020 GASTOS A COMPROBAR		10,178.75	53,930.41	21,137.62	42,971.54
1.1.2.3.2	RESPONSABILIDAD DE FUNCIONARIOS PÚBLICOS		598,926.56	2,192.40	500,000.00	11,118.96
1.1.2.3.2.4	2019 RESPONSABILIDAD FUNCIONARIOS PÚBLICOS		6,000.00	0.00	0.00	6,000.00
1.1.2.3.2.10	2019 RESPONSABILIDAD FUNCIONARIOS PÚBLICOS		502,926.56	0.00	500,000.00	2,926.56
1.1.2.3.2.11	2020 RESPONSABILIDAD FUNCIONARIOS PÚBLICOS		0.00	2,192.40	0.00	2,192.40
1.2.4	INGRESOS POR RECUPERAR A CORTO PLAZO		0.00	3,057,241.09	3,057,241.09	0.00
1.2.4.4	INGRESOS POR RECUPERAR A CORTO PLAZO					
	2019		0.00	77,894.00	77,894.00	0.00
1.1.2.4.4.1	IMPUESTO PREDIAL		0.00	25,876.00	25,876.00	0.00
1.1.2.4.4.2	DERECHOS PRESTADOS PRESIDENCIA		0.00	30,848.00	30,848.00	0.00
1.1.2.4.4.3	DERECHOS SERV AGUA POTABLE		0.00	21,170.00	21,170.00	0.00
1.1.2.4.4.5	INGRESOS POR RECUPERAR A CORTO PLAZO					
	2020		0.00	2,979,347.09	2,979,347.09	0.00
1.1.2.4.4.5.2	DERECHOS PRESTADOS PRESIDENCIA		0.00	3,023.00	3,023.00	0.00
1.1.2.4.4.5.4	PARTICIPACIONES E INCENTIVOS ECONOMICOS		0.00	1,703,598.76	1,703,598.76	0.00
1.1.2.4.4.5.5	APORTACIONES FEDERALES		0.00	1,272,044.66	1,272,044.66	0.00
1.1.2.4.4.5.6	INTERESES GENERADOS		0.00	680.67	680.67	0.00
1.1.2.9	OTROS DERECHOS A RECIBIR EFECTIVO O EQUIVALENTES A CORTO PLAZO		1,233.80	0.00	0.00	1,233.80
1.1.2.9.1	SUBSIDIO AL EMPLEO		1,233.80	0.00	0.00	1,233.80
1.1.3	DERECHOS A RECIBIR BIENES O SERVICIOS		59,781.83	370,780.57	43,096.34	387,465.06
1.1.3.1	ANTICIPO A PROVEEDORES POR ADQUISICIÓN BIENES Y PRESTACIÓN DE SERV A C/ PLAZO		59,781.83	0.00	43,096.34	16,685.49
1.1.3.1.10	2019 ANTICIPO A PROV BIENES Y SERV		16,685.49	0.00	0.00	16,685.49
1.1.3.1.11	2020 ANTICIPO A PROV BIENES Y SERV		43,096.34	0.00	43,096.34	0.00
1.1.3.4	ANTICIPO A CONTRATISTAS POR OBRAS PÚBLICAS A CORTO PLAZO		0.00	370,780.57	0.00	370,780.57
1.1.3.4.11	2020 ANTICIPO A CONTRATISTAS		0.00	370,780.57	0.00	370,780.57
1.2	ACTIVO NO CIRCULANTE		34,864,367.39	515,236.20	6,341,999.02	29,037,604.57
1.2.3	BIENES INMUEBLES, INFRAESTRUCTURA Y					



PRESIDENCIA MUNICIPAL
San Juan Huactzinco Tlaxcala
2017-2021

MUNICIPIO DE SAN JUAN HUACTZINCO TLAXCALA

RFC: MSJ950811K8A
BALANZA DE COMPROBACIÓN DE MARZO 2020



TESORERÍA
MUNICIPAL
San Juan
Huactzinco
Tlaxcala
2017-2021

000031

	SALDO ANT.:	CARGOS:	ABONOS:	
CONSTRUCCIONES EN PROCESO	28,140,637.27	506,077.20	6,341,999.02	22,304,715.45
1.2.3.1 TERRENOS	1,908,499.40	0.00	0.00	1,908,499.40
1.2.3.3 EDIFICIOS NO HABITACIONALES	95,491.77	0.00	0.00	95,491.77
1.2.3.5 CONSTRUCCIONES EN PROCESO EN BIENES DE DOMINIO PÚBLICO	18,918,489.79	506,077.20	5,547,982.55	10,876,584.44
1.2.3.5.2 EDIFICACIÓN NO HABITACIONAL EN PROCESO	852,349.84	0.00	426,155.68	426,194.16
1.2.3.5.2.2 CONSTRUCCIÓN NUEVA PARA EDIFICACIÓN NO HABITACIONAL	852,349.84	0.00	426,155.68	426,194.16
1.2.3.5.3 CONSTRUCCIÓN DE OBRAS PARA EL ABASTECIMIENTO DE AGUA, PETRÓLEO, GAS, ELECTRICIDAD Y TELECOMUNICACION	630,842.68	0.00	469,634.34	161,208.34
1.2.3.5.3.2 CONSTRUCCIÓN DE OBRAS PARA EL ABASTECIMIENTO DE AGUA, PETRÓLEO, GAS, ELECTRICIDAD Y TELECOMUNICACION	630,842.68	0.00	469,634.34	161,208.34
1.2.3.5.4 DIVISIÓN DE TERRENOS Y CONSTRUCCIÓN DE OBRAS DE URBANIZACIÓN EN PROCESO	12,024,101.21	483,565.12	2,984,111.60	9,523,554.73
1.2.3.5.4.1 ESTUDIOS Y PROYECTOS	148,532.49	0.00	0.00	148,532.49
1.2.3.5.4.2 CONSTRUCCIÓN DE OBRAS DE URBANIZACION PARA LA DOTACIÓN DE SERVICIOS	9,068,974.48	0.00	2,500,546.48	6,568,428.00
1.2.3.5.4.3 AMPLIACIÓN DE REHABILITACIÓN DE OBRAS DE URBANIZACIÓN	2,806,594.24	483,565.12	483,565.12	2,806,594.24
1.2.3.5.5 CONSTRUCCIÓN DE VÍAS DE COMUNICACIÓN EN PROCESO	2,265,319.07	22,512.08	1,668,080.93	619,750.82
1.2.3.5.5.2 CONSTRUCCIÓN DE VÍAS DE COMUNICACIÓN	2,055,869.89	0.00	1,436,115.16	619,750.82
1.2.3.5.5.3 AMPLIACIÓN Y REHABILITACIÓN DE VÍAS DE COMUNICACIÓN	209,453.69	22,512.08	231,965.77	0.00
1.2.3.5.7 INSTALACIONES Y EQUIPAMIENTO EN CONSTRUCCIONES EN PROCESO	145,876.39	0.00	0.00	145,876.39
1.2.3.5.7.2 INSTALACIÓN Y EQUIPAMIENTO EN CONSTRUCCIONES	145,876.39	0.00	0.00	145,876.39
1.2.3.6 CONSTRUCCIONES EN PROCESO EN BIENES PROPIOS	10,218,156.31	0.00	794,016.47	9,424,139.84
1.2.3.6.2 EDIFICACIÓN NO HABITACIONAL EN PROCESO	557,906.71	0.00	0.00	557,906.71
1.2.3.6.2.2 CONSTRUCCIÓN NUEVA PARA EDIFICACIÓN NO HABITACIONAL	557,906.71	0.00	0.00	557,906.71
1.2.3.6.3 CONSTRUCCIÓN DE OBRAS PARA EL ABASTECIMIENTO DE AGUA, PETRÓLEO, GAS, ELECTRICIDAD Y TELECOMUNICACION	330,902.91	0.00	330,902.91	0.00
1.2.3.6.3.2 CONSTRUCCIÓN DE OBRAS PARA EL ABASTECIMIENTO DE AGUA, PETRÓLEO, GAS, ELECTRICIDAD Y TELECOMUNICACION	330,902.91	0.00	330,902.91	0.00
1.2.3.6.4 DIVISIÓN DE TERRENOS Y CONSTRUCCIÓN DE OBRAS DE URBANIZACIÓN EN PROCESO	9,329,348.69	0.00	463,113.56	8,866,235.13
1.2.3.6.4.2 CONSTRUCCIÓN DE OBRAS DE URBANIZACIÓN PARA LA DOTACIÓN DE SERVICIOS	1,172,635.48	0.00	463,113.56	709,521.92
1.2.3.6.4.3 AMPLIACIÓN DE REHABILITACIÓN DE OBRAS DE URBANIZACIÓN	8,156,711.21	0.00	0.00	8,156,711.21
1.2.4 BIENES MUEBLES	8,588,363.78	9,159.00	0.00	8,597,522.78
1.2.4.1 MOBILIARIO Y EQUIPO DE ADMINISTRACIÓN	1,613,800.26	9,159.00	0.00	1,622,959.26
1.2.4.1.1 MUEBLES DE OFICINA Y ESTANTERÍA	524,109.50	0.00	0.00	524,109.50
1.2.4.1.2 MUEBLES, EXCEPTO DE OFICINA Y ESTANTERÍA	72,581.83	0.00	0.00	72,581.83
1.2.4.1.3 EQUIPO DE CÓMPUTO Y DE TECNOLOGÍAS DE LA INFORMACIÓN	921,163.22	9,159.00	0.00	930,322.22
1.2.4.1.9 OTROS MOBILIARIOS Y EQUIPOS DE ADMINISTRACIÓN	95,945.71	0.00	0.00	95,945.71
1.2.4.2 MOBILIARIO Y EQUIPO EDUCACIONAL Y RECREATIVO	282,272.11	0.00	0.00	282,272.11
1.2.4.2.1 EQUIPOS Y APARATOS AUDIOVISUALES	146,278.62	0.00	0.00	146,278.62



PRESIDENCIA
MUNICIPAL
San Juan
Huactzinco
Tlaxcala
2017-2021

MUNICIPIO DE SAN JUAN HUACZINCO TLAXCALA

RFC: MSJ950811K8A
BALANZA DE COMPROBACIÓN DE MARZO 2020



000033

2017-2021

		SALDO ANT.:	CARGOS:	ABONOS:	
1.2.4.2.2	APARATOS DEPORTIVOS	11,136.00	0.00	0.00	11,136.00
1.2.4.2.3	CÁMARAS FOTOGRAFICAS Y DE VIDEO	30,894.00	0.00	0.00	30,894.00
1.2.4.2.9	OTRO MOBILIARIO Y EQUIPO EDUCACIONAL Y RECREATIVO	93,963.49	0.00	0.00	93,963.49
1.2.4.3	EQUIPO E INSTRUMENTAL MÉDICO Y DE LABORATORIO	29,444.00	0.00	0.00	29,444.00
1.2.4.3.1	EQUIPO MÉDICO Y DE LABORATORIO	18,190.00	0.00	0.00	18,190.00
1.2.4.3.2	INSTRUMENTAL MÉDICO Y DE LABORATORIO	11,254.00	0.00	0.00	11,254.00
1.2.4.4	VEHICULOS Y EQUIPO DE TRANSPORTE	5,753,692.31	0.00	0.00	5,753,692.31
1.2.4.4.1	VEHICULOS Y EQUIPO TERRESTRE	5,721,892.31	0.00	0.00	5,721,892.31
1.2.4.4.9	OTROS EQUIPOS DE TRANSPORTE	32,000.00	0.00	0.00	32,000.00
1.2.4.5	EQUIPO DE DEFENSA Y SEGURIDAD	131,184.71	0.00	0.00	131,184.71
1.2.4.5.1	EQUIPO DE DEFENSA Y SEGURIDAD	131,184.71	0.00	0.00	131,184.71
1.2.4.6	MAQUINARIA, OTROS EQUIPOS Y HERRAMIENTAS	743,049.39	0.00	0.00	743,049.39
1.2.4.6.1	MAQUINARIA Y EQUIPO AGROPECUARIO	621.00	0.00	0.00	621.00
1.2.4.6.3	MAQUINARIA Y EQUIPO DE CONSTRUCCIÓN	213,926.00	0.00	0.00	213,926.00
1.2.4.6.5	EQUIPO DE COMUNICACIÓN Y TELECOMUNICACIÓN	253,070.65	0.00	0.00	253,070.65
1.2.4.6.6	EQUIPOS DE GENERACIÓN ELÉCTRICA, APARATOS Y ACCESORIOS ELÉCTRICOS	203,343.15	0.00	0.00	203,343.15
1.2.4.6.7	HERRAMIENTAS Y MÁQUINAS-HERRAMIENTA	72,088.59	0.00	0.00	72,088.59
1.2.4.7	COLECCIONES, OBRAS DE ARTE Y OBJETOS VALIOSOS	34,721.00	0.00	0.00	34,721.00
1.2.4.7.1	BIENES ARTÍSTICOS, CULTURALES Y CIENTÍFICOS	34,721.00	0.00	0.00	34,721.00
1.2.5	ACTIVOS INTANGIBLES	19,000.00	0.00	0.00	19,000.00
1.2.5.1	SOFTWARE	19,000.00	0.00	0.00	19,000.00
1.2.5.1.1	SOFTWARE	19,000.00	0.00	0.00	19,000.00
1.2.6	DEPRECIACIÓN, DETERIORO Y AMORTIZACIÓN ACUMULADA DE BIENES	1,883,633.66	0.00	0.00	1,883,633.66
1.2.6.3	DEPRECIACIÓN ACUMULADA DE BIENES MUEBLES	1,883,633.66	0.00	0.00	1,883,633.66
1.2.6.3.1	MOBILIARIO Y EQUIPO DE ADMINISTRACIÓN	488,364.30	0.00	0.00	488,364.30
1.2.6.3.1.1	MUEBLES DE OFICINA Y ESTANTERÍA	172,011.01	0.00	0.00	172,011.01
1.2.6.3.1.2	MUEBLES EXCEPTO DE OFICINA Y ESTANTERÍA	529.01	0.00	0.00	529.01
1.2.6.3.1.3	EQUIPO DE CÓMPUTO Y DE TECNOLOGÍA DE LA INFORMACIÓN	293,021.59	0.00	0.00	293,021.59
1.2.6.3.1.4	OTROS MOBILIARIOS Y EQUIPOS DE ADMINISTRACIÓN	22,802.69	0.00	0.00	22,802.69
1.2.6.3.2	MOBILIARIO Y EQUIPO EDUCACIONAL Y RECREATIVO	107,910.15	0.00	0.00	107,910.15
1.2.6.3.2.1	EQUIPOS Y APARATOS AUDIOVISUALES	83,591.80	0.00	0.00	83,591.80
1.2.6.3.2.3	CÁMARAS FOTOGRAFICAS Y DE VIDEO	11,465.17	0.00	0.00	11,465.17
1.2.6.3.2.4	OTRO MOBILIARIO Y EQUIPO EDUCACIONAL Y RECREATIVO	12,853.18	0.00	0.00	12,853.18
1.2.6.3.4	EQUIPO DE TRANSPORTE	918,820.50	0.00	0.00	918,820.50
1.2.6.3.4.1	VEHÍCULOS Y EQUIPO TERRESTRE	918,820.50	0.00	0.00	918,820.50
1.2.6.3.5	EQUIPO DE DEFENSA Y SEGURIDAD	29,592.57	0.00	0.00	29,592.57
1.2.6.3.5.1	EQUIPO DE DEFENSA Y SEGURIDAD	29,592.57	0.00	0.00	29,592.57
1.2.6.3.6	MAQUINARIA, OTROS EQUIPOS Y HERRAMIENTAS	336,301.14	0.00	0.00	336,301.14
1.2.6.3.6.1	MAQUINARIA Y EQUIPO AGROPECUARIO	621.00	0.00	0.00	621.00
1.2.6.3.6.3	MAQUINARIA Y EQUIPO DE CONSTRUCCIÓN	213,926.00	0.00	0.00	213,926.00
1.2.6.3.6.5	EQUIPO COMUNICACIÓN Y TELECOMUNICACIÓN	70,752.82	0.00	0.00	70,752.82
1.2.6.3.6.6	EQUIPO GENERACIÓN ELÉCTRICA, APARATOS Y ACCESORIOS ELÉCTRICOS	37,853.83	0.00	0.00	37,853.83
1.2.6.3.6.7	HERRAMIENTAS Y MÁQUINAS - HERRAMIENTAS	13,147.49	0.00	0.00	13,147.49
1.2.6.3.7	COLECCIONES, OBRAS DE ARTE Y OBJETIVOS VALIOSOS	2,645.00	0.00	0.00	2,645.00
1.2.6.3.7.1	BIENES ARTÍSTICOS, CULTURALES Y				



MUNICIPIO DE SAN JUAN HUACTZINCO TLAXCALA

RFC: MSJ950811K8A
BALANZA DE COMPROBACIÓN DE MARZO 2020

000034



	SALDO ANT.:	CARGOS:	ABONOS:	SALDO:
CIENTÍFICOS	2,645.00	0.00	0.00	2,645.00
2 PASIVO	638,096.21	2,918,249.46	2,443,756.56	163,603.31
2.1 PASIVO CIRCULANTE	638,096.21	2,918,249.46	2,443,756.56	163,603.31
2.1.1 CUENTAS POR PAGAR A CORTO PLAZO	133,693.13	2,362,078.24	2,361,189.08	132,803.97
2.1.1.1 SERVICIOS PERSONALES POR PAGAR A CORTO PLAZO	19,038.26	1,148,888.28	1,149,451.76	19,601.74
2.1.1.1.1 NÓMINAS, HONORARIOS Y OTROS SERVICIOS PERSONALES	19,038.26	1,148,888.28	1,149,451.76	19,601.74
2.1.1.1.1.10 2019 NÓMINAS, HONORARIOS Y OTROS SERV PERSONALES	19,038.26	0.00	0.00	19,038.26
2.1.1.1.1.1.11 2020 NÓMINAS, HONORARIOS Y OTROS SERV PERSONALES	0.00	1,148,888.28	1,149,451.76	563.48
2.1.1.2 PROVEEDORES POR PAGAR A CORTO PLAZO	4,683.03	551,630.70	551,630.70	4,683.03
2.1.1.2.3 PROVEEDORES DE BIENES Y SERVICIOS	4,683.03	551,630.70	551,630.70	4,683.03
2.1.1.2.3.10 2019 PROVEEDORES DE BIENES Y SERVICIOS	4,683.03	0.00	0.00	4,683.03
2.1.1.2.3.11 2020 PROVEEDORES DE BIENES Y SERVICIOS	0.00	551,630.70	551,630.70	0.00
2.1.1.3 CONTRATISTAS POR OBRAS PÚBLICAS POR PAGAR A CORTO PLAZO	0.00	506,077.20	506,077.20	0.00
2.1.1.3.1 PROVEEDORES DE INVERSIÓN PÚBLICA	0.00	506,077.20	506,077.20	0.00
2.1.1.3.1.11 2020 PROVEEDORES DE INVERSIÓN PÚBLICA	0.00	506,077.20	506,077.20	0.00
2.1.1.5 TRANSFERENCIAS OTORGADAS POR PAGAR A CORTO PLAZO	0.00	28,200.03	28,200.03	0.00
2.1.1.5.11 2020 TRANSFERENCIAS OTORGADAS POR PAGAR C/P	0.00	28,200.03	28,200.03	0.00
2.1.1.7 RETENCIONES Y CONTRIBUCIONES POR PAGAR A CORTO PLAZO	109,971.84	127,282.03	125,829.39	108,519.20
2.1.1.7.2 IMPUESTOS Y DERECHOS RETENIDOS	107,487.12	126,453.79	125,001.15	106,034.48
2.1.1.7.2.1 IMPUESTO SOBRE LA RENTA (ISR)	105,948.05	126,453.79	123,271.77	102,767.03
2.1.1.7.2.1.10 2019 IMPUESTO SOBRE LA RENTA (ISR)	30,913.37	0.00	-29,265.00	1,648.37
2.1.1.7.2.1.11 2020 IMPUESTO SOBRE LA RENTA (ISR)	75,035.66	126,453.79	152,536.77	101,118.66
2.1.1.7.2.5 5.51 AL MILLAR	1,538.07	0.00	1,729.38	3,267.45
2.1.1.7.2.5.9 2018/ 5.51 AL MILLAR	0.02	0.00	0.00	0.02
2.1.1.7.2.5.10 2019/ 5.51 AL MILLAR	1,538.05	0.00	1,622.44	3,160.49
2.1.1.7.2.5.11 2020/ 5.51 AL MILLAR	0.00	0.00	106.94	106.94
2.1.1.7.8 SINDICATOS	2,484.72	828.24	828.24	2,484.72
2.1.1.7.8.1 SINDICATO 7 DE MAYO	2,484.72	828.24	828.24	2,484.72
2.1.1.7.8.1.10 2019/ SINDICATO 7 DE MAYO	828.24	828.24	0.00	0.00
2.1.1.7.8.1.11 2020/ SINDICATO 7 DE MAYO	1,656.48	0.00	828.24	2,484.72
2.1.2 DOCUMENTOS POR PAGAR A CORTO PLAZO	504,403.08	556,171.22	82,567.48	30,799.34
2.1.2.9 OTROS DOCUMENTOS POR PAGAR A CORTO PLAZO	504,403.08	556,171.22	82,567.48	30,799.34
2.1.2.9.10 2019/ OTROS DOCUMENTOS POR PAGAR A C/P	2,683.31	0.00	0.00	2,683.31
2.1.2.9.11 2020/ OTROS DOCUMENTOS POR PAGAR A C/P	501,719.77	556,171.22	82,567.48	28,116.03
3 HACIENDA PÚBLICA/ PATRIMONIO	39,945,937.83	0.00	0.00	39,945,937.83
3.1 HACIENDA PÚBLICA/PATRIMONIO CONTRIBUIDO	8,096,762.89	0.00	0.00	8,096,762.89
3.1.1 APORTACIONES	8,096,762.89	0.00	0.00	8,096,762.89
3.1.1.1 APORTACIONES	8,096,762.89	0.00	0.00	8,096,762.89
3.2 HACIENDA PÚBLICA /PATRIMONIO GENERADO	31,849,174.94	0.00	0.00	31,849,174.94
3.2.2 RESULTADOS DE EJERCICIOS ANTERIORES	31,849,174.94	0.00	0.00	31,849,174.94
3.2.2.1 RESULTADOS DEL EJERCICIO 2007 Y ANTERIORES	293,991.66	0.00	0.00	293,991.66
3.2.2.2 RESULTADO DEL EJERCICIO 2008	-1,172,859.98	0.00	0.00	-1,172,859.98
3.2.2.3 RESULTADO DEL EJERCICIO 2009	-499,682.51	0.00	0.00	-499,682.51
3.2.2.4 RESULTADO DEL EJERCICIO 2010	-1,085,649.89	0.00	0.00	-1,085,649.89
3.2.2.5 RESULTADO DEL EJERCICIO 2011	-1,566,698.29	0.00	0.00	-1,566,698.29
3.2.2.6 RESULTADO DEL EJERCICIO 2012	58,379.84	0.00	0.00	58,379.84
3.2.2.7 RESULTADO DEL EJERCICIO 2013	7,518,590.39	0.00	0.00	7,518,590.39
3.2.2.8 RESULTADOS DE ADMINISTRACIÓN 2014-2016	11,836,251.45	0.00	0.00	11,836,251.45
3.2.2.8.1 RESULTADO DEL EJERCICIO 2014	9,603,220.26	0.00	0.00	9,603,220.26



MUNICIPIO DE SAN JUAN HUACZINCO TLAXCALA

RFC: MSJ950811K8A
BALANZA DE COMPROBACIÓN DE MARZO 2020

000035

ESTADOS UNIDOS MEXICANOS
TESORERÍA MUNICIPAL
San Juan Huactzinco Tlaxcala
2017 - 2021

		SALDO ANT.:	CARGOS:	ABONOS:	SALDO:
3.2.2.8.2	RESULTADO DEL EJERCICIO 2015	6,943,332.61	0.00	0.00	6,943,332.61
3.2.2.8.3	RESULTADO DEL EJERCICIO 2016	-4,710,301.42	0.00	0.00	-4,710,301.42
3.2.2.9	RESULTADOS DE ADMINISTRACIÓN 2017-2021	16,466,852.05	0.00	0.00	16,466,852.05
3.2.2.9.1	RESULTADO DEL EJERCICIO 2017	3,415,015.07	0.00	0.00	3,415,015.07
3.2.2.9.2	RESULTADO DEL EJERCICIO 2018	10,628,181.21	0.00	0.00	10,628,181.21
3.2.2.9.3	RESULTADO DEL EJERCICIO 2019	2,423,655.77	0.00	0.00	2,423,655.77
4	INGRESOS Y OTROS BENEFICIOS	8,135,945.48	0.00	3,057,241.09	9,193,186.57
4.1	INGRESOS DE GESTIÓN	214,867.66	0.00	81,597.67	296,465.33
4.1.1	IMPUESTOS	71,802.50	0.00	26,918.00	98,720.50
4.1.1.2	IMPUESTOS SOBRE EL PATRIMONIO	67,992.50	0.00	26,918.00	94,910.50
4.1.1.2.1	URBANO	39,293.50	0.00	19,228.00	58,521.50
4.1.1.2.2	RÚSTICO	21,136.00	0.00	6,648.00	27,784.00
4.1.1.2.3	TRANSMISIÓN DE BIENES INMUEBLES	7,563.00	0.00	1,042.00	8,605.00
4.1.1.7	ACCESORIOS DE IMPUESTOS	3,810.00	0.00	0.00	3,810.00
4.1.1.7.1	RECARGOS	2,507.00	0.00	0.00	2,507.00
4.1.1.7.1.1	RECARGOS PREDIAL	2,507.00	0.00	0.00	2,507.00
4.1.1.7.2	MULTAS	1,303.00	0.00	0.00	1,303.00
4.1.1.7.2.2	MULTAS OTROS	1,303.00	0.00	0.00	1,303.00
4.1.3	CONTRIBUCIONES DE MEJORAS	0.34	0.00	0.00	0.34
4.1.3.1	CONTRIBUCIONES DE MEJORAS POR OBRAS PÚBLICAS	0.34	0.00	0.00	0.34
4.1.3.1.1	APORTACIÓN DE BENEFICIARIOS	0.34	0.00	0.00	0.34
4.1.4	DERECHOS	139,862.74	0.00	52,809.00	192,671.74
4.1.4.3	DERECHOS POR PRESTACIÓN DE SERVICIOS	139,862.74	0.00	50,983.00	190,845.74
4.1.4.3.1	AVALÚO DE PREDIOS URBANO	2,306.00	0.00	3,022.00	5,328.00
4.1.4.3.2	AVALÚO DE PREDIOS RÚSTICO	162.00	0.00	324.00	486.00
4.1.4.3.3	MANIFESTACIONES CATASTRALES	2,953.00	0.00	2,784.00	5,737.00
4.1.4.3.4	AVISOS NOTARIALES	348.00	0.00	348.00	696.00
4.1.4.3.5	ALINEAMIENTO DE INMUEBLES	288.00	0.00	0.00	288.00
4.1.4.3.6	LICENC.CONST.OBR. NVA.AMP.REV.MEM.CALC.	14.00	0.00	0.00	14.00
4.1.4.3.8	LICENCIAS P/DIVIDIR, FUSIONAR Y LOTIF.	1,832.00	0.00	1,804.00	3,636.00
4.1.4.3.9	DICTAMEN DE USO DE SUELO	25,046.74	0.00	0.00	25,046.74
4.1.4.3.12	DESLINDE DE TERRENOS Y RECTIFICACIÓN DE MEDIDAS	0.00	0.00	330.00	330.00
4.1.4.3.14	ASIGNAC. D/NUM.OFICIAL BIENES INMUEB.	191.00	0.00	96.00	287.00
4.1.4.3.23	EXPED. D/CONST. D/POSESIÓN D/PREDIOS	174.00	0.00	0.00	174.00
4.1.4.3.24	EXPEDICIÓN DE CONSTANCIAS	6,321.00	0.00	3,915.00	10,236.00
4.1.4.3.40	TRANSP.Y DISP.FINAL DES.SÓL.COM.Y SERV.	2,355.00	0.00	665.00	3,020.00
4.1.4.3.46	LICENCIAS DE FUNCIONAMIENTO	0.00	0.00	940.00	940.00
4.1.4.3.51	LUMINOSOS	0.00	0.00	9,922.00	9,922.00
4.1.4.3.52	SERVICIO DE ALUMBRADO PÚBLICO	33,982.00	0.00	3,023.00	37,005.00
4.1.4.3.53	SERVICIO DE AGUA POTABLE	56,100.00	0.00	16,670.00	72,770.00
4.1.4.3.54	CONEXIONES Y RECONEXIONES	2,500.00	0.00	4,500.00	7,000.00
4.1.4.3.59	PRESTACIÓN DE SERVICIOS DE ASIST. SOCIAL	5,290.00	0.00	2,640.00	7,930.00
4.1.4.4	ACCESORIOS DE DERECHOS	0.00	0.00	608.00	608.00
4.1.4.4.2	MULTAS	0.00	0.00	608.00	608.00
4.1.4.4.2.2	MULTAS OTROS	0.00	0.00	608.00	608.00
4.1.4.4.9	OTROS DERECHOS	0.00	0.00	1,218.00	1,218.00
4.1.4.4.9.1	OTROS DERECHOS	0.00	0.00	1,218.00	1,218.00
4.1.5	PRODUCTOS DE TIPO CORRIENTE	3,222.08	0.00	1,870.67	5,092.75
4.1.5.1	PRODUCTOS	3,222.08	0.00	1,870.67	5,092.75
4.1.5.1.1	MERCADOS	2,250.00	0.00	1,190.00	3,440.00
4.1.5.1.1.1	INTERESES BANCARIOS, CRÉDITOS Y BONOS	992.08	0.00	680.67	1,672.75
4.2	PART.APORT,CONV,INCENT. DERIV. D/COLAB. FISCAL, F. DIST. DE APORT,TRANSF, ASIG, SUBS Y SUBV Y P Y JUB	5,921,057.82	0.00	2,975,643.42	8,896,701.24
4.2.1	PART.APORT,CONV,INCENT. DERIV. D/COLAB. FISCAL, F. DIST. DE APORT	5,921,057.82	0.00	2,975,643.42	8,896,701.24



PRESIDENCIA MUNICIPAL
San Juan Huactzinco Tlaxcala
2017 - 2021

MUNICIPIO DE SAN JUAN HUACZINCO TLAXCALA

RFC: MSJ950811K8A
BALANZA DE COMPROBACIÓN DE MARZO 2020

000036



		SALDO ANT.:	CARGOS:	ABONOS:	SALDO:
4.2.1.1	PARTICIPACIONES	3,376,968.50	0.00	1,702,015.71	5,078,984.21
4.2.1.1.1	FONDO GENERAL DE PARTICIPACIONES	2,380,698.15	0.00	981,791.52	3,362,487.67
4.2.1.1.2	FONDO DE FOMENTO MUNICIPAL	678,698.63	0.00	366,781.63	1,045,480.26
4.2.1.1.3	FONDO DE FISCALIZACIÓN Y RECAUDACIÓN	121,534.73	0.00	33,565.10	155,099.83
4.2.1.1.4	FONDO DE COMPENSACIÓN	106,471.21	0.00	55,321.18	161,792.39
4.2.1.1.6	IMPUESTO ESPECIAL SOBRE PRODUCCIÓN Y SERVICIOS	43,498.45	0.00	7,436.42	50,934.87
4.2.1.1.9	GASOLINAS Y DIESEL	46,069.33	0.00	22,178.86	68,248.19
4.2.1.1.10	FONDO DEL IMPUESTO SOBRE LA RENTA	0.00	0.00	234,941.00	234,941.00
4.2.1.2	APORTACIONES	2,544,089.32	0.00	1,272,044.66	3,816,133.98
4.2.1.2.3	FONDO DE APORTACIONES PARA LA INFRAESTRUCTURA SOCIAL	1,642,875.60	0.00	821,437.80	2,464,313.40
4.2.1.2.4	FONDO DE APORTACIONES PARA EL FORTALECIMIENTO DE LOS MUNICIPIOS	901,213.72	0.00	450,606.86	1,351,820.58
4.2.1.4	INCENTIVOS DERIVADOS DE LA COLABORACIÓN FISCAL	0.00	0.00	1,583.05	1,583.05
4.2.1.4.2	FONDO DE COMPENSACIÓN ISAN	0.00	0.00	1,583.05	1,583.05
5	GASTOS Y OTRAS PERDIDAS	2,907,366.88	8,024,149.76	0.00	10,931,516.64
5.1	GASTOS DE FUNCIONAMIENTO	2,872,311.83	1,630,162.96	0.00	4,502,474.79
5.1.1	SERVICIOS PERSONALES	1,969,255.99	978,734.19	0.00	2,947,990.18
5.1.1.1	REMUNERACIONES AL PERSONAL DE CARACTER PERMANENTE	1,923,479.41	951,699.19	0.00	2,875,178.60
5.1.1.1.1	DIETAS	270,744.28	135,372.14	0.00	406,116.42
5.1.1.1.3	SUELDOS A FUNCIONARIOS	255,100.48	126,871.36	0.00	381,971.84
5.1.1.1.4	SUELDOS AL PERSONAL	1,314,810.65	648,043.69	0.00	1,962,854.34
5.1.1.1.5	SUELDOS A TRABAJADORES	82,824.00	41,412.00	0.00	124,236.00
5.1.1.3	REMUNERACIONES ADICIONALES Y ESPECIALES	1,519.52	759.76	0.00	2,279.28
5.1.1.3.1	PRIMA QUINQUENAL	1,519.52	759.76	0.00	2,279.28
5.1.1.5	OTRAS PRESTACIONES SOCIALES Y ECONÓMICAS	44,257.06	26,275.24	0.00	70,532.30
5.1.1.5.3	INDEMNIZACIÓN Y LIQUIDACIÓN AL PERSONAL	23,391.34	21,917.24	0.00	45,308.58
5.1.1.5.A	SERVICIO MÉDICO AL PERSONAL	14,349.72	1,100.00	0.00	15,449.72
5.1.1.5.G	CUOTAS DEFENSA A TRABAJADORES	6,516.00	3,258.00	0.00	9,774.00
5.1.2	MATERIALES Y SUMINISTROS	356,522.69	258,675.98	0.00	615,198.67
5.1.2.1	MATERIALES DE ADMINISTRACIÓN, EMISIÓN DE DOCUMENTOS Y ARTICULOS OFICIALES	85,489.68	11,111.50	0.00	96,601.18
5.1.2.1.1	MATERIALES, UTIL.Y EQPOS MEN. D/OFFICINA	51,955.83	5,782.06	0.00	57,737.89
5.1.2.1.2	MATERIALES Y UTILES D/IMPRES. Y REPROD.	2,982.08	0.00	0.00	2,982.08
5.1.2.1.4	MAT.UTIL.Y EQPOS MEN.TECN.D/L INF.Y COM.	9,325.14	1,604.84	0.00	10,929.98
5.1.2.1.5	MATERIAL IMPRESO E INFORMACIÓN DIGITAL	260.00	1,090.00	0.00	1,350.00
5.1.2.1.6	MATERIAL DE LIMPIEZA	3,576.16	2,634.60	0.00	6,210.76
5.1.2.1.8	MAT. P/EL REG. E INDENT. BIENES Y PERS.	17,390.47	0.00	0.00	17,390.47
5.1.2.2	ALIMENTOS Y UTENSILIOS	31,791.35	15,428.22	0.00	47,219.57
5.1.2.2.1	PRODUCTOS ALIMENTICIOS PARA PERSONAS	30,126.75	15,428.22	0.00	45,554.97
5.1.2.2.3	UTENSILIOS P/EL SERVICIO. D/ALIMENT.	1,664.60	0.00	0.00	1,664.60
5.1.2.4	MATERIALES Y ARTICULOS DE CONSTRUCCIÓN Y DE REPARACIÓN	46,843.02	6,322.95	0.00	53,165.97
5.1.2.4.2	CEMENTO Y PRODUCTOS DE CONCRETO	2,159.00	0.00	0.00	2,159.00
5.1.2.4.6	MATERIAL ELÉCTRICO Y ELECTRÓNICO	0.00	1,539.98	0.00	1,539.98
5.1.2.4.7	ARTÍCULOS METÁLICOS PARA LA CONSTRUCCIÓN	812.68	0.00	0.00	812.68
5.1.2.4.9	OTROS MATERIALES Y ART.D/CONST.Y REPAR.	43,871.34	6,782.97	0.00	50,654.31
5.1.2.5	PRODUCTOS QUÍMICOS, FARMACEUTICOS Y DE LABORATORIO	7,980.27	0.00	0.00	7,980.27
5.1.2.5.4	MATERIALES, ACCES.Y SUMIN.MÉDICOS	7,683.27	0.00	0.00	7,683.27
5.1.2.5.6	FIBRAS SINT.HULES, PLAST.Y DERIVADOS	297.00	0.00	0.00	297.00
5.1.2.6	COMBUSTIBLES, LUBRICANTES Y ADITIVOS	174,444.50	93,590.00	0.00	268,034.50
5.1.2.6.1	COMBUSTIBLES, LUBRICANTES Y ADITIVOS	174,444.50	93,590.00	0.00	268,034.50
5.1.2.7	VESTUARIO, BLANCOS, PRENDAS DE PROTECCIÓN Y ARTICULOS DEPORTIVOS	0.00	89,088.00	0.00	89,088.00



MUNICIPIO DE SAN JUAN HUACTZINCO TLAXCALA

RFC: MSJ950811K8A
BALANZA DE COMPROBACIÓN DE MARZO 2020

000037



	SALDO ANT.:	CARGOS:	ABONOS:	SALDO:	
5.1.2.7.1	VESTUARIO Y UNIFORMES	0.00	89,086.00	0.00	89,086.00
5.1.2.9	HERRAMIENTAS, REPARACIONES Y ACCESORIOS MENORES	9,973.87	41,135.31	0.00	51,109.18
5.1.2.9.1	HERRAMIENTAS MENORES	2,043.87	11,478.99	0.00	13,522.86
5.1.2.9.3	REF.Y ACC.MEN.MOB.EQPO D/ADM.EDUC.Y REC.	7,700.00	0.00	0.00	7,700.00
5.1.2.9.6	REPARACIONES Y ACCES.MEN.D/EQPO D/TRANSP.	230.00	29,656.32	0.00	29,886.32
5.1.3	SERVICIOS GENERALES	546,533.15	392,752.79	0.00	939,285.94
5.1.3.1	SERVICIOS BÁSICOS	341,919.84	225,819.82	0.00	567,739.66
5.1.3.1.1	ENERGÍA ELÉCTRICA	331,134.00	211,714.00	0.00	542,848.00
5.1.3.1.4	TELEFONIA TRADICIONAL	1,307.00	2,649.00	0.00	3,956.00
5.1.3.1.5	TELEFONIA CELULAR	200.00	400.00	0.00	600.00
5.1.3.1.7	SERV.D/ACC.D/INTER.REDES Y PROC.D/INF.	9,278.84	11,056.82	0.00	20,335.66
5.1.3.2	SERVICIOS DE ARRENDAMIENTO	4,640.00	0.00	0.00	4,640.00
5.1.3.2.6	ARRENDAMIENTO D/MAQ. OTROS EQPOS Y HERR.	4,640.00	0.00	0.00	4,640.00
5.1.3.3	SERVICIOS PROFESIONALES, CIENTÍFICOS Y TÉCNICOS Y OTROS SERVICIOS	14,812.40	911.47	0.00	15,723.87
5.1.3.3.3	SERV.D/CONS.ADVA.PROC.TÉC.Y TEC.D/L INF.	12,200.00	0.00	0.00	12,200.00
5.1.3.3.4	SERVICIOS DE CAPACITACIÓN	1,000.00	0.00	0.00	1,000.00
5.1.3.3.6	SERV.D/APOYO ADM.TRAD.FOT.E IMPRES.	1,612.40	911.47	0.00	2,523.87
5.1.3.5	SERVICIOS DE INSTALACIÓN, REPARACIÓN, MANTENIMIENTO Y CONSERVACIÓN	56,638.54	122,007.78	0.00	178,646.32
5.1.3.5.1	CONSERV.Y MANTTO MENOR D/INMUEBLES	700.00	35,987.70	0.00	36,687.70
5.1.3.5.2	INST.REP.Y MANT.MOB.Y EQ.ADM.EDUC.Y REC.	600.00	0.00	0.00	600.00
5.1.3.5.3	INST.REP.Y MANT.EQ.COM.Y TEC.D/L INF.	5,574.31	0.00	0.00	5,574.31
5.1.3.5.5	REPAR.Y MANTTO D/EQ.D/TRANSPORTE	36,308.23	86,020.08	0.00	122,328.31
5.1.3.5.9	SERVICIOS DE JARDINERÍA Y FUMIGACIÓN	13,456.00	0.00	0.00	13,456.00
5.1.3.6	SERVICIOS DE COMUNICACIÓN SOCIAL Y PUBLICIDAD	27,548.63	5,392.01	0.00	32,940.64
5.1.3.6.1	DIF.RAD.TV.Y MED.D/MEN.S/PRO.ACT.GUB.	22,148.62	0.00	0.00	22,148.62
5.1.3.6.6	SERV.D/CREAC. Y DIF.CONT.EXC.ATRAV.INT.	5,400.01	5,392.01	0.00	10,792.02
5.1.3.7	SERVICIOS DE TRASLADO Y VIÁTICOS	6,861.75	996.00	0.00	7,857.75
5.1.3.7.2	PASAJES TERRESTRES	500.00	750.00	0.00	1,250.00
5.1.3.7.9	VIÁTICOS EN EL PAIS	5,834.00	0.00	0.00	5,834.00
5.1.3.7.9	OTROS SERVICIOS DE TRASLADO Y HOSPEDAJE	527.75	246.00	0.00	773.75
5.1.3.8	SERVICIOS OFICIALES	27,649.99	7,178.07	0.00	34,828.06
5.1.3.8.2	CASTOS DE ORDEN SOCIAL Y CULTURAL	27,649.99	7,178.07	0.00	34,828.06
5.1.3.9	OTROS SERVICIOS GENERALES	66,462.00	30,447.64	0.00	96,909.64
5.1.3.9.8	IMP.S/ NOMINAS Y OTROS DER.REL. LABORAL	66,462.00	20,090.00	0.00	86,552.00
5.1.3.9.9	OTROS SERVICIOS GENERALES	0.00	10,357.64	0.00	10,357.64
5.2	TRANSFERENCIAS, ASIGNACIONES, SUBSIDIOS Y OTRAS AYUDAS	35,055.05	51,987.78	0.00	87,042.83
5.2.4	AYUDAS SOCIALES	35,055.05	51,987.78	0.00	87,042.83
5.2.4.1	AYUDAS SOCIALES A PERSONAS	18,138.01	36,000.00	0.00	54,138.01
5.2.4.1.1	AYUDAS SOCIALES A PERSONAS	18,138.01	36,000.00	0.00	54,138.01
5.2.4.2	BECAS	10,600.00	6,700.00	0.00	17,300.00
5.2.4.2.1	BECAS Y OTRAS AYUDAS P/PROG. D/CAPAC.	10,600.00	6,700.00	0.00	17,300.00
5.2.4.3	AYUDAS SOCIALES A INSTITUCIONES	6,317.04	9,287.78	0.00	15,604.82
5.2.4.3.1	AYUDAS SOC.A INSTIT. DE ENSEÑANZA	2,777.04	4,600.03	0.00	7,377.07
5.2.4.3.3	AYUDAS SOC.A INSTIT.S/FINES DE LUCRO	3,540.00	4,687.75	0.00	8,227.75
5.6	INVERSIÓN PÚBLICA	0.00	6,341,999.02	0.00	6,341,999.02
5.6.1	INVERSION PUBLICA NO CAPITALIZABLE	0.00	6,341,999.02	0.00	6,341,999.02
5.6.1.1	CONSTRUCCION EN BIENES NO CAPITALIZABLE	0.00	6,341,999.02	0.00	6,341,999.02
8	CUENTAS DE ORDEN PRESUPUESTARIAS	0.00	15,557,952.70	15,557,952.70	0.00
8.1	LEY DE INGRESOS	0.00	6,114,482.18	6,114,482.18	0.00
8.1.1	LEY DE INGRESOS ESTIMADA	32,015,657.45	0.00	0.00	32,015,657.45
8.1.1.1	LEY DE INGRESOS ESTIMADA	32,015,657.45	0.00	0.00	32,015,657.45
8.1.2	LEY DE INGRESOS POR EJECUTAR	25,879,711.97	3,057,241.09	0.00	22,822,470.88
8.1.2.1	LEY DE INGRESOS POR EJECUTAR	25,879,711.97	3,057,241.09	0.00	22,822,470.88



MUNICIPIO DE SAN JUAN HUACTZINCO TLAXCALA

RFC: MSJ950811K8A


BALANZA DE COMPROBACIÓN DE MARZO 2020

000038

	SALDO ANT.:	CARGOS:	ABONOS:	SALDO:	
8.1.4	LEY DE INGRESOS DEVENGADA	0.00	3,057,241.09	3,057,241.09	0.00
8.1.4.1	LEY DE INGRESOS DEVENGADA	0.00	3,057,241.09	3,057,241.09	0.00
8.1.5	LEY DE INGRESOS RECAUDADA	6,135,945.48	0.00	3,057,241.09	9,193,186.57
8.1.5.1	LEY DE INGRESOS RECAUDADA	6,135,945.48	0.00	3,057,241.09	9,193,186.57
8.2	PRESUPUESTO DE EGRESOS	0.00	9,443,470.52	9,443,470.52	0.00
8.2.1	PRESUPUESTO DE EGRESOS APROBADO	32,507,482.34	0.00	0.00	32,507,482.34
8.2.1.1	PRESUPUESTO DE EGRESOS APROBADO	32,507,482.34	0.00	0.00	32,507,482.34
8.2.2	PRESUPUESTO DE EGRESOS POR EJERCER	29,428,546.35	573,922.76	2,277,386.94	27,725,082.17
8.2.2.1	PRESUPUESTO DE EGRESOS POR EJERCER	29,428,546.35	573,922.76	2,277,386.94	27,725,082.17
8.2.3	MODIFICACIONES AL PRESUPUESTO DE EGRESOS APROBADO	231,965.77	80,000.00	573,922.76	725,988.53
8.2.3.1	AMPLIACIONES Y MODIFICACIONES POSITIVAS AL PRESUPUESTO DE EGRESOS APROBADO	231,965.77	0.00	573,922.76	805,888.53
8.2.3.2	REDUCCIONES Y MODIFICACIONES NEGATIVAS AL PRESUPUESTO DE EGRESOS APROBADO	0.00	80,000.00	0.00	80,000.00
8.2.4	PRESUPUESTO DE EGRESOS COMPROMETIDO	0.00	2,197,386.94	2,197,386.94	0.00
8.2.4.1	PRESUPUESTO DE EGRESOS COMPROMETIDO	0.00	2,197,386.94	2,197,386.94	0.00
8.2.5	PRESUPUESTO DE EGRESOS DEVENGADO	0.00	2,197,386.94	2,197,386.94	0.00
8.2.5.1	PRESUPUESTO DE EGRESOS DEVENGADO	0.00	2,197,386.94	2,197,386.94	0.00
8.2.6	PRESUPUESTO DE EGRESOS EJERCIDO	0.00	2,197,386.94	2,197,386.94	0.00
8.2.6.1	PRESUPUESTO DE EGRESOS EJERCIDO	0.00	2,197,386.94	2,197,386.94	0.00
8.2.7	PRESUPUESTO DE EGRESOS PAGADO	3,310,901.76	2,197,386.94	0.00	5,508,288.70
8.2.7.1	PRESUPUESTO DE EGRESOS PAGADO	3,310,901.76	2,197,386.94	0.00	5,508,288.70
TOTAL DE LA BALANZA:		0.00	34,344,159.71	34,344,159.71	0.00

ESTADOS UNIDOS MEXICANOS
 PRESIDENCIA MUNICIPAL
 San Juan Huactzinco Tlaxcala
 2017-2021

ESTADOS UNIDOS MEXICANOS
 TESORERÍA MUNICIPAL
 San Juan Huactzinco Tlaxcala
 2017-2021



ESTADOS UNIDOS MEXICANOS
TESORERÍA MUNICIPAL
 San Juan Huactzinco Tlaxcala

ESTADOS UNIDOS MEXICANOS
TESORERÍA MUNICIPAL
 San Juan Huactzinco Tlaxcala
 Recaudado 2017-2021
 58,521.50

000039

MUNICIPIO DE SAN JUAN HUACTZINCO TLA
 RFC: MSJ950811K8A
 COMPORTAMIENTO PRESUPUESTARIO DE INGRESOS DE MARZO 2020

ESTADOS UNIDOS MEXICANOS
PRESIDENCIA MUNICIPAL
 San Juan Huactzinco Tlaxcala
 2017-2021

Número	Nombre	Estimado	Modificado	Devengado	Recaudado
1.2.1.1	URBANO	120,000.00	120,000.00	58,521.50	27,784.00
1.2.1.2	RÚSTICO	15,000.00	15,000.00	8,605.00	2,507.00
1.2.2.1	TRANSMISIÓN DE BIENES INMUEBLES	20,000.00	20,000.00	2,507.00	1,303.00
1.7.1.1	REARGOS PREDIAL	0.00	0.00	0.34	0.34
1.7.2.1	MULTAS PREDIAL	0.00	0.00	0.00	0.00
3.1.1.1	APORTACIÓN DE BENEFICIARIOS	15,000.00	15,000.00	5,328.00	486.00
4.3.1.1	AVALÚO DE PREDIOS URBANO	3,000.00	3,000.00	5,737.00	696.00
4.3.1.2	AVALÚO DE PREDIOS RÚSTICO	3,744.00	3,744.00	288.00	14.00
4.3.1.3	MANIFESTACIONES CATASTRALES	9,000.00	9,000.00	3,636.00	25,046.74
4.3.1.4	AVISOS NOTARIALES	1,440.00	1,440.00	169.00	0.00
4.3.2.1	ALINEAMIENTO DE INMUEBLES	0.00	0.00	330.00	0.00
4.3.2.2	LICENC.CONST.OBR. NVA.AMP.REV.MEM.CÁLC.	13,500.00	13,500.00	0.00	0.00
4.3.2.4	LICENCIAS P/DIVIDIR, FUSIONAR Y LOTIF.	7,000.00	7,000.00	0.00	0.00
4.3.2.5	DICTAMEN DE USO DE SUELO	169.00	169.00	0.00	0.00
4.3.2.7	CONSTANCIA DE SERVICIOS PÚBLICOS	9,124.00	9,124.00	0.00	0.00
4.3.2.8	DESLINDE DE TERRENOS Y RECTIFICACIÓN DE MEDIDAS	500.00	500.00	0.00	0.00
4.3.2.9	REGULAR. LAS OBRAS CONST. SIN LICENCIA	1,200.00	1,200.00	287.00	0.00
4.3.2.A	ASIGNAC. D/NUM.OFICIAL BIENES INMUEB.	5,552.00	5,552.00	0.00	0.00
4.3.2.E	INSCRIPCIÓN AL PADRÓN DE CONTRATISTAS	2,000.00	2,000.00	0.00	0.00
4.3.4.1	BÚSQUEDA Y COPIA DE DOCUMENTOS	2,000.00	2,000.00	174.00	174.00
4.3.4.3	EXPED. D/CONST. D/POSESIÓN D/PREDIOS	24,000.00	24,000.00	10,236.00	3,020.00
4.3.4.4	EXPEDICIÓN DE CONSTANCIAS	5,100.00	5,100.00	0.00	0.00
4.3.6.2	TRANSP.Y DISP.FINAL DES.SÓL.COM.Y SERV.	1,500.00	1,500.00	940.00	940.00
4.3.7.1	USO DE LA VÍA Y LUGARES PÚBLICOS	10,000.00	10,000.00	9,922.00	37,005.00
4.3.8.2	LICENCIAS DE FUNCIONAMIENTO	3,755.00	3,755.00	72,770.00	7,000.00
4.3.9.4	LUMINOSOS	70,000.00	70,000.00	7,930.00	1,218.00
4.3.A.1	SERVICIO DE ALUMBRADO PÚBLICO	154,416.00	154,416.00	608.00	3,420.00
4.3.B.1	SERVICIO DE AGUA POTABLE	20,000.00	20,000.00	0.00	0.00
4.3.B.2	CONEXIONES Y RECONEXIONES	24,000.00	24,000.00	1,672.75	1,672.75
4.3.B.7	PRESTACIÓN DE SERVICIOS DE ASIST. SOCIAL	0.00	0.00	0.00	0.00
4.4.1.1	OTROS DERECHOS	0.00	0.00	0.00	0.00
4.5.2.2	MULTAS OTROS	5,000.00	5,000.00	0.00	0.00
5.1.1.1	MERCADOS	3,000.00	3,000.00	0.00	0.00
5.1.2.5	AUDITORIO MUNICIPAL	0.00	0.00	0.00	0.00
5.1.3.1	INTERESES BANCARIOS, CRÉDITOS Y BONOS	5,000.00	5,000.00	0.00	0.00
5.1.4.1	OTROS PRODUCTOS	15,000.00	15,000.00	0.00	0.00
6.1.1.1	RECARGOS	10,000.00	10,000.00	0.00	0.00
6.1.2.1	MULTAS	5,000.00	5,000.00	0.00	0.00
6.1.4.1	GASTOS DE EJECUCIÓN	17,809,997.17	17,809,997.17	3,362,487.67	3,362,487.67
8.1.1	FONDO GENERAL DE PARTICIPACIONES				

Número	Nombre	Estimado	Modificado	Devengado	Recaudado
8.1.2	FONDO DE FOMENTO MUNICIPAL	0.00	0.00	1,045,480.26	1,045,480.26
8.1.3	FONDO DE FISCALIZACIÓN Y RECAUDACIÓN	0.00	0.00	155,099.83	155,099.83
8.1.4	FONDO DE COMPENSACIÓN	0.00	0.00	161,792.39	161,792.39
8.1.6	IMPUESTO ESPECIAL SOBRE PRODUCCIÓN Y SERVICIOS	0.00	0.00	50,934.87	50,934.87
8.1.9	GASOLINAS Y DIÉSEL	0.00	0.00	68,248.19	68,248.19
8.1.A	FONDO DEL IMPUESTO SOBRE LA RENTA	0.00	0.00	234,941.00	234,941.00
8.2.3	FONDO DE APORTACIONES PARA LA INFRAESTRUCTURA SOCIAL	8,214,378.00	8,214,378.00	2,464,313.40	2,464,313.40
8.2.4	FONDO DE APORTACIONES PARA EL FORTALECIMIENTO DE LOS MUNICIPIOS	5,407,282.28	5,407,282.28	1,351,820.58	1,351,820.58
8.4.2	FONDO DE COMPENSACIÓN ISAN	0.00	0.00	1,583.05	1,583.05
		32,015,657.45	32,015,657.45	9,193,186.57	9,193,186.57




TESORERÍA MUNICIPAL
San Juan Huactzinco
Tlaxcala
2017-2021



PRESIDENCIA MUNICIPAL
San Juan Huactzinco
Tlaxcala
2017-2021

000040


MUNICIPIO DE SAN JUAN HUACTZINCO TL/ LA
 RFC: MSJ950811K8A
 COMPORTAMIENTO PRESUPUESTARIO DE EGRESOS A MARZO 2020



Número	Nombre	Aprobado	Modificado	Comprometido	Devengado	Ejercido	Pagado	Compromisos
1.1.1.1	DIETAS	1,624,465.68	1,624,465.68	406,116.42	406,116.42	406,116.42	406,116.42	406,116.42
1.1.3.1	2017 FUNCIONARIOS	1,555,042.56	1,555,042.56	381,971.84	381,971.84	381,971.84	381,971.84	381,971.84
1.1.3.2	SUELDOS AL 2021	8,528,576.30	8,528,576.30	1,962,854.34	1,962,854.34	1,962,854.34	1,962,854.34	1,962,854.34
1.1.3.3	SUELDOS A TRABAJADORES	545,167.92	545,167.92	124,236.00	124,236.00	124,236.00	124,236.00	124,236.00
1.3.1.1	PRIMA QUINCENAL	14,882.88	14,882.88	2,279.28	2,279.28	2,279.28	2,279.28	2,279.28
1.3.2.1	PRIMA VACACIONAL A FUNCIONARIOS	39,986.20	39,986.20	0.00	0.00	0.00	0.00	0.00
1.3.2.2	PRIMA VACACIONAL AL PERSONAL	426,409.62	426,409.62	0.00	0.00	0.00	0.00	0.00
1.3.2.3	PRIMA VACACIONAL A TRABAJADORES	43,092.46	43,092.46	0.00	0.00	0.00	0.00	0.00
1.3.2.7	GRATIFICACION FIN DE AÑO FUNCIONARIOS	88,524.90	88,524.90	0.00	0.00	0.00	0.00	0.00
1.3.2.8	GRATIFICACION FIN DE AÑO AL PERSONAL	944,746.03	944,746.03	0.00	0.00	0.00	0.00	0.00
1.3.2.9	GRATIFICACION FIN DE AÑO TRABAJADORES	106,227.09	106,227.09	0.00	0.00	0.00	0.00	0.00
1.3.4.1	COMPENSACIONES Y OTRAS PRESTACIONES	233,862.01	233,862.01	0.00	0.00	0.00	0.00	0.00
1.5.2.1	INDEMNIZACION Y LIQUIDACION AL PERSONAL	250,000.00	250,000.00	45,308.58	45,308.58	45,308.58	45,308.58	45,308.58
1.5.4.1	OTRAS PREST. CONTRACT. A TRABAJADORES	140,122.75	140,122.75	0.00	0.00	0.00	0.00	0.00
1.5.4.5	SERVICIO MEDICO AL PERSONAL	60,000.00	60,000.00	0.00	0.00	0.00	0.00	0.00
1.5.4.6	SERVICIO MEDICO A TRABAJADORES	90,000.00	90,000.00	0.00	0.00	0.00	0.00	0.00
1.5.9.3	CUOTAS DEFENSA A TRABAJADORES	40,000.00	40,000.00	9,774.00	9,774.00	9,774.00	9,774.00	9,774.00
2.1.1.1	MATERIALES, UTIL.Y EQPOS MEN. D/OFICINA	218,184.53	218,184.53	57,737.69	57,737.69	57,737.69	57,737.69	57,737.69
2.1.2.1	MATERIALES Y UTILES D/IMPRES. Y REPROD.	50,600.00	50,600.00	2,982.08	2,982.08	2,982.08	2,982.08	2,982.08
2.1.3.1	MATERIAL ESTADISTICO Y GEOGRAFICO	3,000.00	3,000.00	0.00	0.00	0.00	0.00	0.00
2.1.4.1	MAT.UTIL.Y EQPOS MEN.TECN.D/L INF.Y COM.	60,000.00	60,000.00	10,929.98	10,929.98	10,929.98	10,929.98	10,929.98
2.1.5.1	MATERIAL IMPRESO E INFORMACION DIGITAL	17,000.00	17,000.00	1,350.00	1,350.00	1,350.00	1,350.00	1,350.00
2.1.6.1	MATERIAL DE LIMPIEZA	34,000.00	34,000.00	6,210.76	6,210.76	6,210.76	6,210.76	6,210.76
2.1.7.1	MATERIALES Y UTILES DE ENSEÑANZA	3,000.00	3,000.00	0.00	0.00	0.00	0.00	0.00
2.1.8.1	MAT. P/EL REG. E INDENT. BIENES Y FERRO.	98,702.47	98,702.47	17,390.47	17,390.47	17,390.47	17,390.47	17,390.47
2.2.1.1	PRODUCTOS ALIMENTICIOS PARA PERSONAS	254,331.34	254,331.34	45,554.97	45,554.97	45,554.97	45,554.97	45,554.97
2.2.2.1	PRODUCTOS ALIMENTICIOS PARA ANIMALES	12,000.00	12,000.00	0.00	0.00	0.00	0.00	0.00
2.2.3.1	UTENSILIOS P/EL SERVICIO. D/ALIMENT.	71,664.60	71,664.60	1,664.60	1,664.60	1,664.60	1,664.60	1,664.60
2.4.2.1	CEMENTO Y PRODUCTOS DE CONCRETO	7,000.00	7,000.00	2,159.00	2,159.00	2,159.00	2,159.00	2,159.00
2.4.3.1	CAL, YESO Y PRODUCTOS DE YESO	5,000.00	5,000.00	0.00	0.00	0.00	0.00	0.00
2.4.6.1	MATERIAL ELECTRICO Y ELECTRONICO	70,000.00	70,000.00	1,539.98	1,539.98	1,539.98	1,539.98	1,539.98
2.4.7.1	ARTICULOS METALICOS PARA LA CONSTRUCCION	50,000.00	50,000.00	812.68	812.68	812.68	812.68	812.68
2.4.8.1	MATERIALES COMPLEMENTARIOS	10,000.00	10,000.00	0.00	0.00	0.00	0.00	0.00
2.4.9.1	OTROS MATERIALES Y ART.D/CONST.Y REPAR.	81,572.00	81,572.00	50,654.31	50,654.31	50,654.31	50,654.31	50,654.31
2.5.3.1	MEDICINAS Y PRODUCTOS FARMACEUTICOS	15,000.00	15,000.00	0.00	0.00	0.00	0.00	0.00
2.5.4.1	MATERIALES, ACCES.Y SUMIN.MEDICOS	40,000.00	40,000.00	7,683.27	7,683.27	7,683.27	7,683.27	7,683.27
2.5.5.1	MATERIALES, ACCES.Y SUMIN.D/LABORATORIO	10,000.00	10,000.00	0.00	0.00	0.00	0.00	0.00
2.5.6.1	FIBRAS SINT.HULES, ELAST.Y DERIVADOS	20,000.00	20,000.00	297.00	297.00	297.00	297.00	297.00
2.5.7.1	CILOS FACIOSOS QUIMICOS	5,000.00	5,000.00	0.00	0.00	0.00	0.00	0.00
2.6.1.1	COMBUSTIBLES, LUBRICANTES Y SIMILARES	1,000,000.00	1,000,000.00	268,034.50	268,034.50	268,034.50	268,034.50	268,034.50
2.6.1.2	MATERIALES Y PRODUCTOS	10,000.00	10,000.00	0.00	0.00	0.00	0.00	0.00


000041




PRESIDENCIA MUNICIPAL
San Juan Huactzinco Tlaxcala
 Número 2017-2021

MUNICIPIO DE SAN JUAN HUACTZINCO TLAXCALA
 RFC: MSJ950811K8A
 COMPORTAMIENTO PRESUPUESTARIO DE EGRESOS A MARZO 2020




TESORERÍA MUNICIPAL
San Juan Huactzinco Tlaxcala
 Pagos 2017-2021

Número	Descripción	Aprobado	Modificado	Comprometido	Devengado	Ejercido	Pagos	Recompromisos
2.7.2.1	PRENDAS DE SEG. Y PROT. PERSONAL	5,000.00	5,000.00	0.00	0.00	0.00	0.00	0.00
2.7.3.1	ARTICULOS DEPORTIVOS	15,000.00	15,000.00	0.00	0.00	0.00	0.00	0.00
2.7.4.1	PRODUCTOS TEXTILES	5,000.00	5,000.00	0.00	0.00	0.00	0.00	0.00
2.8.2.1	MATERIALES DE SEGURIDAD PÚBLICA	15,000.00	15,000.00	0.00	0.00	0.00	0.00	0.00
2.8.3.1	PRENDAS D/PROT.P/SEG. FUB.Y NACIONAL	15,000.00	15,000.00	0.00	0.00	0.00	0.00	0.00
2.9.1.1	HERRAMIENTAS MENORES	45,000.00	45,000.00	13,522.86	13,522.86	13,522.86	13,522.86	13,522.86
2.9.2.1	REFACCIONES Y ACCES. MEN. U/EDIFICIOS	3,000.00	3,000.00	0.00	0.00	0.00	0.00	0.00
2.9.3.1	REF. Y ACC.MEN.MOB.EQPO D/AUM.EIUDC.Y REC.	40,000.00	40,000.00	7,700.00	7,700.00	7,700.00	7,700.00	7,700.00
2.9.4.1	REF. Y ACC.MEN.EQPO D/COMP.Y TEC. D/INF.	39,326.05	39,326.05	0.00	0.00	0.00	0.00	0.00
2.9.6.1	REFACCIONES Y ACCES.MEN.D/EQPO D/TRANSP.	150,000.00	150,000.00	29,886.32	29,886.32	29,886.32	29,886.32	29,886.32
2.9.7.1	REFACCIONES Y ACC.MEN.EQPO DEF.Y SEG.	5,000.00	5,000.00	0.00	0.00	0.00	0.00	0.00
2.9.8.1	REFACCIONES Y ACC. MEN.D/MAQ.Y OTROS.EQ.	12,000.00	12,000.00	0.00	0.00	0.00	0.00	0.00
2.9.9.1	REFAG. Y OTROS ACC.MEN.OTROS BIEN.MUER.	5,000.00	5,000.00	0.00	0.00	0.00	0.00	0.00
3.1.1.1	ENERGÍA ELÉCTRICA	2,568,014.72	2,568,014.72	542,848.00	542,848.00	542,848.00	542,848.00	542,848.00
3.1.1.2.1	GAS	7,000.00	7,000.00	0.00	0.00	0.00	0.00	0.00
3.1.3.1	AGUA	10,000.00	10,000.00	0.00	0.00	0.00	0.00	0.00
3.1.4.1	TELEFONÍA TRADICIONAL	15,000.00	15,000.00	3,956.00	3,956.00	3,956.00	3,956.00	3,956.00
3.1.5.1	TELEFONIA CELULAR	13,000.00	13,000.00	600.00	600.00	600.00	600.00	600.00
3.1.6.1	SERVICIOS DE TELECOM. Y SATÉLITES	37,000.00	37,000.00	0.00	0.00	0.00	0.00	0.00
3.1.7.1	SERV.D/ACC.D/INTER.REDES Y PROC.D/INF.	25,000.00	25,000.00	20,335.66	20,335.66	20,335.66	20,335.66	20,335.66
3.2.5.1	ARRENDAMIENTO DE EQUIPO DE TRANSPORTE	26,000.00	26,000.00	0.00	0.00	0.00	0.00	0.00
3.2.6.1	ARRENDAMIENTO D/MAQ. OTROS EQPOS Y HERR.	35,000.00	35,000.00	4,640.00	4,640.00	4,640.00	4,640.00	4,640.00
3.2.9.1	OTROS ARRENDAMIENTOS	30,000.00	30,000.00	0.00	0.00	0.00	0.00	0.00
3.3.2.1	SERV.D/DIS.AQ. ING.Y ACTIV.RELACIONADAS	10,000.00	10,000.00	0.00	0.00	0.00	0.00	0.00
3.3.3.1	SERV.D/CONS.ADV.A.PROC.TEC.Y TEC.D/L INF.	19,200.00	19,200.00	12,200.00	12,200.00	12,200.00	12,200.00	12,200.00
3.3.4.1	SERVICIOS DE CAPACITACIÓN	35,000.00	35,000.00	1,000.00	1,000.00	1,000.00	1,000.00	1,000.00
3.3.6.1	SERV.D/APOYO ADM.TRAD.FOT.E IMPRES.	70,000.00	70,000.00	2,523.87	2,523.87	2,523.87	2,523.87	2,523.87
3.4.1.1	SERVICIOS FINAN. Y BANCARIOS	15,000.00	15,000.00	0.00	0.00	0.00	0.00	0.00
3.4.5.1	SEGURO DE BIENES PATRIMONIALES	20,000.00	20,000.00	0.00	0.00	0.00	0.00	0.00
3.4.6.1	ALMACENAJE, ENVASE Y EMBALAJE	5,000.00	5,000.00	0.00	0.00	0.00	0.00	0.00
3.4.7.1	FLETES Y MANIOBRAS	13,000.00	13,000.00	0.00	0.00	0.00	0.00	0.00
3.4.9.1	SERV. FINANC.BANC. Y COMERC.INTEGRALES	10,000.00	10,000.00	0.00	0.00	0.00	0.00	0.00
3.5.1.1	CONSERV. Y MANTO MENOR D/INMUEBLES	29,000.00	29,000.00	36,687.70	36,687.70	36,687.70	36,687.70	36,687.70
3.5.2.1	INST.REP.Y MANT.MOB.Y EQ.AUM.EIUDC.Y REC.	4,000.00	4,000.00	600.00	600.00	600.00	600.00	600.00
3.5.3.1	INST.REP.Y MANT.EQ.COM.Y TEC.D/L INF.	29,640.00	29,640.00	5,574.31	5,574.31	5,574.31	5,574.31	5,574.31
3.5.4.1	INST.REP.Y MANTO.D/EQ.E INST.MED.Y LAB.	15,000.00	15,000.00	0.00	0.00	0.00	0.00	0.00
3.5.5.1	REPAR.Y MANTO D/EQ.D/TRANSPORTE	554,674.80	554,674.80	122,328.31	122,328.31	122,328.31	122,328.31	122,328.31
3.5.6.1	REF. Y MANTO D/EQ.D/DEF.Y SEGURIDAD	20,000.00	20,000.00	0.00	0.00	0.00	0.00	0.00
3.5.7.1	INST.REP.Y MANT.D/MAQ.OTROS EQ.Y HERR.	6,000.00	6,000.00	0.00	0.00	0.00	0.00	0.00
3.5.8.1	SERV.D/LIMPIEZA Y MANEJO DE RESIDUOS	280,000.00	280,000.00	0.00	0.00	0.00	0.00	0.00
3.5.9.1	SERVICIOS DE CONSERVACIÓN Y UTILIDADES	11,250.00	11,250.00	13,456.00	13,456.00	13,456.00	13,456.00	13,456.00

000042



PRESIDENCIA
MUNICIPAL
San Juan
Huactzinco
Tlaxcala

Número 2017-2021

MUNICIPIO DE SAN JUAN HUACTZINCO TL XALA
RFC: MSJ950811K8A
COMPORTAMIENTO PRESUPUESTARIO DE EGRESOS A MARZO 2020



Pagado
Huactzinco
Tlaxcala

Número	Descripción	Aprobado	Modificado	Comprometido	Devengado	Ejercido	Pagado	Compromisos
3.6.1.1	DIF. RAD. TV. Y MED. D/HEN. S/PRO. ACT. GUB.	26,740.00	26,740.00	22,148.62	22,148.62	22,148.62	22,148.62	22,148.62
3.6.3.1	SERV. D/CREAT. PREP. Y PROG. PUB. EXC. INT.	7,000.00	7,000.00	0.00	0.00	0.00	0.00	0.00
3.6.6.1	SERV. D/CREAC. Y DIF. CONT. EXC. ATRAV. INT.	65,000.00	65,000.00	10,792.02	10,792.02	10,792.02	10,792.02	10,792.02
3.7.2.1	PASAJES TERRESTRES	15,000.00	15,000.00	1,250.00	1,250.00	1,250.00	1,250.00	1,250.00
3.7.5.1	VIÁTICOS EN EL PAÍS	31,200.00	31,200.00	5,834.00	5,834.00	5,834.00	5,834.00	5,834.00
3.7.9.1	OTROS SERVICIOS DE TRASLADO Y HOSPEDAJE	10,000.00	10,000.00	773.75	773.75	773.75	773.75	773.75
3.8.1.1	GASTOS DE CEREMONIAL	150,000.00	150,000.00	0.00	0.00	0.00	0.00	0.00
3.8.2.1	GASTOS DE OBRERA SOCIAL Y CULTURAL	617,449.99	617,449.99	34,828.06	34,828.06	34,828.06	34,828.06	34,828.06
3.8.5.1	GASTOS DE REPRESENTACIÓN	50,000.00	50,000.00	0.00	0.00	0.00	0.00	0.00
3.9.2.1	IMPUESTOS Y DERECHOS	60,000.00	60,000.00	0.00	0.00	0.00	0.00	0.00
3.9.4.1	SENTENCIAS Y RESOL. P/AUTOR. COMPETENTE	17,000.00	17,000.00	0.00	0.00	0.00	0.00	0.00
3.9.6.1	IMP. S/ NEMINAS Y OTROS PER. REL. LABORAL	387,276.00	387,276.00	86,552.00	86,552.00	86,552.00	86,552.00	86,552.00
3.9.9.1	OTROS SERVICIOS GENERALES	5,000.00	15,357.64	10,357.64	10,357.64	10,357.64	10,357.64	10,357.64
4.3.9.1	OTROS SUBSIDIOS	5,000.00	5,000.00	0.00	0.00	0.00	0.00	0.00
4.4.1.1	AYUDAS SOCIALES A PERSONAS	206,240.00	206,240.00	54,138.01	54,138.01	54,138.01	54,138.01	54,138.01
4.4.2.1	BECAS Y OTRAS AYUDAS E/PROG. D/CARAC.	75,000.00	75,000.00	17,300.00	17,300.00	17,300.00	17,300.00	17,300.00
4.4.3.1	AYUDAS SOC. A INSTIT. DE ENSEÑANZA	110,000.00	110,000.00	7,377.07	7,377.07	7,377.07	7,377.07	7,377.07
4.4.4.1	AYUDAS SOC. A ACTIV. CIENT. O ACADÉMICAS	15,000.00	15,000.00	0.00	0.00	0.00	0.00	0.00
4.4.5.1	AYUDAS SOC. A INSTIT. S/FINES DE LUCRO	106,800.00	106,800.00	8,227.75	8,227.75	8,227.75	8,227.75	8,227.75
5.1.1.1	MUEBLES DE OFICINA Y ESTANTERÍA	41,000.00	41,000.00	0.00	0.00	0.00	0.00	0.00
5.1.5.1	EQUIPO DE CÔMP. Y D/TECH. D/LA INFORMACION	70,000.00	70,000.00	17,654.02	17,654.02	17,654.02	17,654.02	17,654.02
5.2.1.1	EQUIPOS Y APARATOS AUDIOVISUALES	10,000.00	10,000.00	0.00	0.00	0.00	0.00	0.00
5.2.3.1	CÁMARAS FOTOGRAFICAS Y DE VIDEO	18,000.00	18,000.00	0.00	0.00	0.00	0.00	0.00
5.2.9.1	OTRO MOBILIARIO Y EQPO EDUC. Y RECREATIVO	25,000.00	25,000.00	0.00	0.00	0.00	0.00	0.00
5.3.1.1	EQUIPO MEDICO Y DE LABORATORIO	20,000.00	20,000.00	0.00	0.00	0.00	0.00	0.00
5.3.2.1	INSTRUMENTAL MEDICO Y DE LABORATORIO	15,000.00	15,000.00	0.00	0.00	0.00	0.00	0.00
5.4.1.1	VEHICULOS Y EQUIPO TERRESTRE	274,918.28	274,918.28	0.00	0.00	0.00	0.00	0.00
5.5.1.1	EQUIPO DE DEFENSA Y SEGURIDAD	100,000.00	100,000.00	0.00	0.00	0.00	0.00	0.00
5.6.5.1	EQUIPO DE COMUN. Y TELECOMUNICACION	40,000.00	40,000.00	0.00	0.00	0.00	0.00	0.00
5.6.7.1	HERRAMIENTAS Y MAQUINAS - HERRAMIENTA	10,000.00	10,000.00	0.00	0.00	0.00	0.00	0.00
5.9.1.1	SOFTWARE	11,614.68	11,614.68	0.00	0.00	0.00	0.00	0.00
6.1.3.2	CONST. OBR. ABAST. AGUA, PETR. GAS, ELECT. TEL	81,194.90	81,194.90	81,194.90	81,194.90	81,194.90	81,194.90	81,194.90
6.1.4.2	CONST. OBRAS D/URBAN. P/LA DOT. D/SERV.	104,391.27	104,391.27	104,391.27	104,391.27	104,391.27	104,391.27	104,391.27
6.1.4.3	AMP. D/REHABILIT. D/OBR. D/URBANIZACION	0.00	483,565.12	483,565.12	483,565.12	483,565.12	483,565.12	483,565.12
6.1.5.3	AMPLIACION Y REHAB. D/VIAS D/COMUNICACION	0.00	231,965.77	231,965.77	231,965.77	231,965.77	231,965.77	231,965.77
6.2.4.2	CONST. D/OBRAS D/URB. P/LA DOT. D/SERV.	8,314,660.28	8,314,660.28	0.00	0.00	0.00	0.00	0.00
6.2.4.3	AMPLIACION D/REHAB. D/OBRAS D/URBAN.	47,750.04	47,750.04	0.00	0.00	0.00	0.00	0.00
		32,907,482.34	23,233,370.87	5,505,288.70	5,508,288.70	5,508,288.70	5,508,288.70	5,508,288.70

000043




PRESIDENCIA
MUNICIPAL
San Juan
Tlaxcala

2017.2021

MUNICIPIO DE SAN JUAN HUACTZINCO TLX
RFC: MSJ950811K8A

COMPORTAMIENTO PRESUPUESTARIO DE INGRESOS DE MARZO 2020



TESORERÍA
MUNICIPAL

San Juan
Huactzinco
Tlaxcala

Reporte
2017.2021

Número	Nombre	Estimado	Modificado	Devengado	Reporte
1.2.1.1.1	URBANO	120,000.00	120,000.00	58,521.50	58,521.50
1.2.1.1.2	RÚSTICO	15,000.00	15,000.00	27,784.00	27,784.00
1.2.2.1	TRANSMISIÓN DE BIENES INMUEBLES	20,000.00	20,000.00	8,605.00	8,605.00
1.7.1.1	RECARGOS PREDIAL	0.00	0.00	2,507.00	2,507.00
1.7.2.1	MULTAS PREDIAL	0.00	0.00	1,303.00	1,303.00
3.1.1.1	APORTACIÓN DE BENEFICIARIOS	0.34	0.34	0.34	0.34
4.3.1.1	AVALÚO DE PREDIOS URBANO	15,000.00	15,000.00	5,328.00	5,328.00
4.3.1.2	AVALÚO DE PREDIOS RÚSTICO	3,000.00	3,000.00	486.00	486.00
4.3.1.3	MANIFESTACIONES CATASTRALES	3,744.00	3,744.00	5,737.00	5,737.00
4.3.1.4	AVISOS NOTARIALES	9,000.00	9,000.00	696.00	696.00
4.3.2.1	ALINEAMIENTO DE INMUEBLES	1,440.00	1,440.00	288.00	288.00
4.3.2.2	LICENC.CONST.OBR. NVA.AMP.REV.MEM.CÁLC.	0.00	0.00	14.00	14.00
4.3.2.4	LICENCIAS P/DIVIDIR, FUSIONAR Y LOTIF.	13,500.00	13,500.00	3,636.00	3,636.00
4.3.2.5	DICTAMEN DE USO DE SUELO	7,000.00	7,000.00	25,046.74	25,046.74
4.3.2.7	CONSTANCIA DE SERVICIOS PÚBLICOS	169.00	169.00	0.00	0.00
4.3.2.8	DESLINDE DE TERRENOS Y RECTIFICACIÓN DE MEDIDAS	9,124.00	9,124.00	330.00	330.00
4.3.2.9	REGULAR. LAS OBRAS CONST. SIN LICENCIA	500.00	500.00	0.00	0.00
4.3.2.A	ASIGNAC. D/NUM.OFICIAL BIENES INMUEB.	1,200.00	1,200.00	287.00	287.00
4.3.2.E	INSCRIPCIÓN AL PADRÓN DE CONTRATISTAS	5,552.00	5,552.00	0.00	0.00
4.3.4.1	BÚSQUEDA Y COPIA DE DOCUMENTOS	2,000.00	2,000.00	0.00	0.00
4.3.4.3	EXPED. D/CONST. D/POSESIÓN D/PREDIOS	2,000.00	2,000.00	174.00	174.00
4.3.4.4	EXPEDICIÓN DE CONSTANCIAS	24,000.00	24,000.00	10,236.00	10,236.00
4.3.6.2	TRANSP.Y DISP.FINAL DES.SÓL.COM.Y SERV.	5,100.00	5,100.00	3,020.00	3,020.00
4.3.7.1	USO DE LA VÍA Y LUGARES PÚBLICOS	1,500.00	1,500.00	0.00	0.00
4.3.8.2	LICENCIAS DE FUNCIONAMIENTO	10,000.00	10,000.00	940.00	940.00
4.3.9.4	LUMINOSOS	3,755.00	3,755.00	9,922.00	9,922.00
4.3.A.1	SERVICIO DE ALUMBRADO PÚBLICO	70,000.00	70,000.00	37,005.00	37,005.00
4.3.B.1	SERVICIO DE AGUA POTABLE	154,416.00	154,416.00	72,770.00	72,770.00
4.3.B.2	CONEXIONES Y RECONEXIONES	20,000.00	20,000.00	7,000.00	7,000.00
4.3.B.7	PRESTACIÓN DE SERVICIOS DE ASIST. SOCIAL	24,000.00	24,000.00	7,930.00	7,930.00
4.4.1.1	OTROS DERECHOS	0.00	0.00	1,218.00	1,218.00
4.5.2.2	MULTAS OTROS	0.00	0.00	608.00	608.00
5.1.1.1	MERCADOS	5,000.00	5,000.00	3,420.00	3,420.00
5.1.2.5	AUDITORIO MUNICIPAL	3,000.00	3,000.00	0.00	0.00
5.1.3.1	INTERESES BANCARIOS, CRÉDITOS Y BONOS	0.00	0.00	1,672.75	1,672.75
5.1.4.1	OTROS PRODUCTOS	5,000.00	5,000.00	0.00	0.00
6.1.1.1	RECARGOS	15,000.00	15,000.00	0.00	0.00
6.1.2.1	MULTAS	10,000.00	10,000.00	0.00	0.00
6.1.4.1	GASTOS DE EJECUCIÓN	5,000.00	5,000.00	0.00	0.00
8.1.1	FONDO GENERAL DE PARTICIPACIONES	17,809,997.17	17,809,997.17	3,362,487.67	3,362,487.67

000044

MUNICIPIO DE SAN JUAN HUACZINCO TL. ALA
 RFC: MSJ950811K8A
 COMPORTAMIENTO PRESUPUESTARIO DE INGRESOS DE MARZO 2020

Número	Nombre	Estimado	Modificado	Devengado	Recaudado
8.1.2	FONDO DE FOMENTO MUNICIPAL	0.00	0.00	1,045,480.26	1,045,480.26
8.1.3	FONDO DE FISCALIZACIÓN Y RECAUDACIÓN	0.00	0.00	155,099.83	155,099.83
8.1.4	FONDO DE COMPENSACIÓN	0.00	0.00	161,792.39	161,792.39
8.1.6	IMPUESTO ESPECIAL SOBRE PRODUCCIÓN Y SERVICIOS	0.00	0.00	50,934.87	50,934.87
8.1.9	GASOLINAS Y DIÉSEL	0.00	0.00	68,248.19	68,248.19
8.1.A	FONDO DEL IMPUESTO SOBRE LA RENTA	0.00	0.00	234,941.00	234,941.00
8.2.3	FONDO DE APORTACIONES PARA LA INFRAESTRUCTURA SOCIAL	8,214,378.00	8,214,378.00	2,464,313.40	2,464,313.40
8.2.4	FONDO DE APORTACIONES PARA EL FORTALECIMIENTO DE LOS MUNICIPIOS	5,407,282.28	5,407,282.28	1,351,820.58	1,351,820.58
8.4.2	FONDO DE COMPENSACIÓN ISAN	0.00	0.00	1,583.05	1,583.05
		32,015,657.45	32,015,657.45	9,193,186.57	9,193,186.57



PRESIDENCIA
 MUNICIPAL
 San Juan
 Huaczinco
 Tlaxcala
 2017-2021




TESORERIA
 MUNICIPAL
 San Juan
 Huaczinco
 Tlaxcala
 2017-2021

000045



MUNICIPIO DE SAN JUAN HUACTZINCO T. TALA
 RFC: MSJ950811K8A
 COMPORTAMIENTO PRESUPUESTARIO DE PROGRAMAS DE MARZO 2020



2017.2021
 Nombre

2017.2021
 compromisos

Clave	Nombre	Aprobado	Modificado	Comprometido	Devengado	Ejercido	2017.2021 compromisos
003	PROCURACION Y DEFENSA DE LOS INTERESES MUNICIPALES	961,175.37	961,175.37	196,591.83	196,591.83	196,591.83	196,591.83
Componente 01	APOYAR A LOS PARTICULARES A RESOLVER PROBLEMAS DE POSESION DE SUS PREDIOS	362,623.01	362,623.01	69,655.25	69,655.25	69,655.25	69,655.25
Actividad 01	REALIZAR LOS ACTOS DE TRANSMISION DE BIENES CON APEGO A LA LEY	362,623.01	362,623.01	69,655.25	69,655.25	69,655.25	69,655.25
Componente 02	ACTUALIZAR EL MARCO JURIDICO MUNICIPAL	127,490.44	127,490.44	28,063.39	28,063.39	28,063.39	28,063.39
Actividad 01	OTORGAR ASESORIA JURIDICA A LA POBLACION	127,490.44	127,490.44	28,063.39	28,063.39	28,063.39	28,063.39
Componente 03	VALIDAR LA CUENTA PUBLICA	471,061.92	471,061.92	98,873.19	98,873.19	98,873.19	98,873.19
Actividad 01	CONTROLAR EL PATRIMONIO MUNICIPAL	42,000.00	42,000.00	1,817.92	1,817.92	1,817.92	1,817.92
Actividad 02	VERIFICAR LA INTEGRACION DE LA CUENTA PUBLICA	429,061.92	429,061.92	97,055.27	97,055.27	97,055.27	97,055.27
005	SEGURIDAD PUBLICA Y TRANSITO VIAL	4,977,396.36	5,057,396.36	954,191.31	954,191.31	954,191.31	954,191.31
Componente 01	ESTABLECER SISTEMA DE SELECCION, EVALUACION Y FORMACION POLICIAL	189,979.70	189,979.70	30,431.57	30,431.57	30,431.57	30,431.57
Actividad 01	REALIZAR EXAMENES DE CONTROL Y CONFIANZA A LOS OFICIALES	10,000.00	10,000.00	0.00	0.00	0.00	0.00
Actividad 02	OTORGAR CAPACITACION A LOS OFICIALES DE SEGURIDAD PUBLICA	179,979.70	179,979.70	30,431.57	30,431.57	30,431.57	30,431.57
Componente 02	APLICAR ACCIONES PARA RESPETAR LA LEY A LOS OFICIALES DE SEG PUB	3,690,832.46	3,770,832.46	731,647.87	731,647.87	731,647.87	731,647.87
Actividad 01	REALIZAR RECORRIDOS DE SEGURIDAD EN EL MUNICIPIO	1,389,144.56	1,469,144.56	171,547.00	171,547.00	171,547.00	171,547.00
Actividad 02	DAR VIALIDADES EN LAS PRINCIPALES CALLES	2,148,687.90	2,148,687.90	559,447.87	559,447.87	559,447.87	559,447.87
Actividad 03	REALIZAR OPERATIVOS DE SEGURIDAD INTERMUNICIPALES	153,000.00	153,000.00	653.00	653.00	653.00	653.00
Componente 03	OTORGAR APOYOS DE SEGURIDAD PUBLICA A LA POBLACION	650,624.39	650,624.39	129,403.99	129,403.99	129,403.99	129,403.99
Actividad 01	OTORGAR ASESORIA JURIDICA A LA POBLACION	635,124.39	635,124.39	125,980.63	125,980.63	125,980.63	125,980.63
Actividad 02	INTEGRAR ACTAS DE HECHOS Y CONVENTOS	15,500.00	15,500.00	3,423.36	3,423.36	3,423.36	3,423.36
Componente 04	ENTREGAR APOYOS A LA POBLACION EN SITUACIONES DE DESASTRES Y/O CONTINGENCIAS NATURALES	445,959.83	445,959.83	62,707.88	62,707.88	62,707.88	62,707.88
Actividad 01	INTEGRAR EL MAPA DE RIESGO MUNICIPAL	1,000.00	1,000.00	0.00	0.00	0.00	0.00
Actividad 02	VERIFICAR LAS MEDIDAS DE SEGURIDAD EN LOS NEGOCIOS Y/O FIESTAS DEL PUEBLO	444,959.83	444,959.83	62,707.88	62,707.88	62,707.88	62,707.88
010	DESARROLLO RECREATIVO	132,948.01	132,948.01	26,902.68	26,902.68	26,902.68	26,902.68
Componente 01	INSTALAR EL COMBATE DE DESARROLLO RURAL MUNICIPAL QUE APOYE A LOS PRODUCTORES RURALES EN EL MUNICIPIO	125,448.01	125,448.01	26,902.68	26,902.68	26,902.68	26,902.68
Actividad 01	INSTALAR EL COMBATE DE DESARROLLO RURAL MUNICIPAL QUE APOYE A LOS PRODUCTORES RURALES EN EL MUNICIPIO	125,448.01	125,448.01	26,902.68	26,902.68	26,902.68	26,902.68

000046



MUNICIPIO DE SAN JUAN HUACTZINCO Tlaxcala
 RFC: MSJ950811K8A
 COMPORTAMIENTO PRESUPUESTARIO DE PROGRAMAS DE MARZO 2020

PRESIDENCIA MUNICIPAL
 San Juan Huactzinco Tlaxcala

Clave 2017.2021

Presupuesto de Egresos de la Federación para el Ejercicio Fiscal 2017-2021

Actividad	Descripción	Aprobado	Modificado	Comprometido	Devengado	Ejercido	Pagado	Comisos
Actividad 02	ESTABLECER VINCULACION CON LAS DEPENDENCIAS	500.00	500.00	0.00	0.00	0.00	0.00	0.00
Componente 02	INTEGRAR UN CATALOGO DE PROGRAMAS GUBERNAMENTALES	7,500.00	7,500.00	0.00	0.00	0.00	0.00	0.00
Actividad 01	ESTABLECER VINCULACION CON LAS DEPENDENCIAS	2,500.00	2,500.00	0.00	0.00	0.00	0.00	0.00
Actividad 02	INTEGRAR UN CATALOGO DE PROGRAMAS GUBERNAMENTALES	5,000.00	5,000.00	0.00	0.00	0.00	0.00	0.00
01	FORTALECIMIENTO A LA CALIDAD EDUCATIVA, CULTURAL Y DEPORTIVA	633,163.46	633,163.46	132,555.11	132,555.11	132,555.11	132,555.11	132,555.11
Componente 01	ESTABLECER UN PROGRAMA GUBERNAMENTAL MUNICIPAL QUE ESTIMULE LA PARTICIPACION DE LAS ESCUELAS	1,500.00	1,500.00	0.00	0.00	0.00	0.00	0.00
Actividad 02	PARTICIPAR EL GOBIERNO MUNICIPAL EN LAS ACTIVIDADES DE LAS ESCUELAS	1,500.00	1,500.00	0.00	0.00	0.00	0.00	0.00
Componente 02	INTEGRAR UN PROGRAMA QUE FORTALECE LA CULTURA EN EL MUNICIPIO	223,019.86	223,019.88	44,880.24	44,880.24	44,880.24	44,880.24	44,880.24
Actividad 01	PROMOVER LA VINCULACION CON LAS DEPENDENCIAS DEL SECTOR CULTURAL	163,019.88	163,019.88	36,274.42	36,274.42	36,274.42	36,274.42	36,274.42
Actividad 02	REALIZAR ACTIVIDADES CULTURALES	60,000.00	60,000.00	8,605.82	8,605.82	8,605.82	8,605.82	8,605.82
Componente 03	IMPULSAR PROGRAMAS QUE FOMENTEN LA PRACTICA DEPORTIVA	408,643.58	408,643.58	87,674.87	87,674.87	87,674.87	87,674.87	87,674.87
Actividad 01	INTEGRAR UN PADRON DE DEPORTISTAS	119,190.59	119,190.59	25,663.10	25,663.10	25,663.10	25,663.10	25,663.10
Actividad 02	ORGANIZAR EVENTOS DEPORTIVOS Y RECREATIVOS	289,452.99	289,452.99	62,011.77	62,011.77	62,011.77	62,011.77	62,011.77
Componente 01	ASISTENCIA A GRUPOS VULNERABLES	1,459,287.07	1,459,287.07	209,616.64	209,616.64	209,616.64	209,616.64	209,616.64
Actividad 01	FORTALECER LAS ACCIONES DE INTEGRACION SOCIAL HACIA LOS GRUPOS VULNERABLES	724,245.51	724,245.51	131,034.46	131,034.46	131,034.46	131,034.46	131,034.46
Actividad 01	ACTUALIZAR EL PADRON DE PERSONAS VULNERABLES	119,190.47	119,190.47	25,663.02	25,663.02	25,663.02	25,663.02	25,663.02
Actividad 02	REALIZAR ACCIONES DE APOYO A LOS GRUPOS VULNERABLES	605,055.04	605,055.04	105,371.44	105,371.44	105,371.44	105,371.44	105,371.44
Componente 02	PROMOVER LA REALIZACION DE ACCIONES DE INTEGRACION	294,000.00	294,000.00	2,387.01	2,387.01	2,387.01	2,387.01	2,387.01
Actividad 01	REALIZAR ACCIONES DE CONVIVENCIA FAMILIAR	294,000.00	294,000.00	2,387.01	2,387.01	2,387.01	2,387.01	2,387.01
Componente 03	FORTALECER LAS ACCIONES DE SALUD Y ASISTENCIA ALIMENTARIA A LA POBLACION	330,164.16	330,164.16	54,805.31	54,805.31	54,805.31	54,805.31	54,805.31
Actividad 01	REALIZAR CAMPAÑAS DE SALUD COMUNITARIA	114,813.21	114,813.21	13,239.08	13,239.08	13,239.08	13,239.08	13,239.08
Actividad 02	OTORGAR ATENCION EN EL MODELO DENTAL	215,350.95	215,350.95	41,566.23	41,566.23	41,566.23	41,566.23	41,566.23
Componente 04	IMPLEMENTAR EL PROGRAMA DE SALUD DE	116,877.4	116,877.4	21,399.86	21,399.86	21,399.86	21,399.86	21,399.86

000047



PRESIDENCIA MUNICIPAL
SAN JUAN HUACTZINCO
Huactzinco
Tlaxcala
2017-2021

MUNICIPIO DE SAN JUAN HUACTZINCO TIJALALA
 RFC: MSJ950811K8A
 COMPORTAMIENTO PRESUPUESTARIO DE PROGRAMAS DE MARZO 2020



TESORERÍA MUNICIPAL
San Juan Huactzinco
Tlaxcala

Clave	Nombre	Aprobado	Modificado	Comprometido	Devengado	Ejercido	Pagado	Prerrogativas
	GENERO EN EL MUNICIPIO							
Actividad 02	OTORGAR CAPACITACION A LAS MUJERES	110,877.40	110,877.40	21,389.86	21,389.86	21,389.86	21,389.86	21,389.86
024	INFRAESTRUCTURA Y EQUIPAMIENTO PARA EL DESARROLLO URBANO	14,896,201.55	15,344,090.08	2,173,847.37	2,173,847.37	2,173,847.37	2,173,847.37	2,173,847.37
Componente 01	PLANEACION URBANA MUNICIPAL ESTABLECIDA	292,136.27	292,136.27	61,594.84	61,594.84	61,594.84	61,594.84	61,594.84
Actividad 01	INTEGRAR UN DIAGNOSTICO SITUACIONAL DE LA OBRA PUBLICA	6,640.00	6,640.00	4,640.00	4,640.00	4,640.00	4,640.00	4,640.00
Actividad 02	ELABORAR LOS PROYECTOS TECNICOS Y FINANCIEROS DE OBRA PÚBLICA	285,496.27	285,496.27	56,954.84	56,954.84	56,954.84	56,954.84	56,954.84
Componente 02	ACCIONES DE MEJORAMIENTO URBANO REALIZADO	9,364,825.93	10,090,714.46	1,035,087.12	1,035,087.12	1,035,087.12	1,035,087.12	1,035,087.12
Actividad 01	PROMOVER LA VINCULACION Y GESTION INSTITUCIONAL	263,763.23	263,763.23	44,943.10	44,943.10	44,943.10	44,943.10	44,943.10
Actividad 02	REALIZAR LA PRIORIZACION DE OBRA PUBLICA	21,654.00	515,576.76	515,576.76	515,576.76	515,576.76	515,576.76	515,576.76
Actividad 03	EJECUTAR LOS PROYECTOS DE OBRA PUBLICA	8,445,147.59	8,677,113.36	314,703.04	314,703.04	314,703.04	314,703.04	314,703.04
Actividad 04	DAR SEGUIMIENTO Y SUPERVISAR LA EJECUCION DE LAS OBRAS	634,261.11	634,261.11	159,864.22	159,864.22	159,864.22	159,864.22	159,864.22
Componente 03	PRESTACION DE LOS SERVICIOS PUBLICOS OTORGADA	4,055,378.02	4,055,378.02	886,237.88	886,237.88	886,237.88	886,237.88	886,237.88
Actividad 01	VERIFICAR LA COBERTURA DE LOS SERVICIOS PUBLICOS	3,716,084.02	3,716,084.02	775,819.02	775,819.02	775,819.02	775,819.02	775,819.02
Actividad 02	DAR MANTENIMIENTO A LA RED ALUMBRADO PUBLICO	339,294.00	339,294.00	110,418.86	110,418.86	110,418.86	110,418.86	110,418.86
Componente 04	ACCIONES DE CUIDADO Y PROTECCION AL MEDIO AMBIENTE REALIZADAS	985,859.33	905,859.33	190,927.53	190,927.53	190,927.53	190,927.53	190,927.53
Actividad 01	PROMOVER UNA CULTURA DE CUIDADO AL MEDIO AMBIENTE ENTRE LA POBLACION	773,909.93	693,909.93	161,924.55	161,924.55	161,924.55	161,924.55	161,924.55
Actividad 02	PROMOVER LA REFORESTACION DE ARBOLES	150,949.40	150,949.40	26,902.98	26,902.98	26,902.98	26,902.98	26,902.98
Actividad 03	LIMPIAR DE BASURA LAS BARRANCAS ARROYOS Y CANALES	61,000.00	61,000.00	2,100.00	2,100.00	2,100.00	2,100.00	2,100.00
033	APORTA A LAS POLITICAS GUBERNAMENTALES	6,820,386.96	6,820,386.96	1,307,131.85	1,307,131.85	1,307,131.85	1,307,131.85	1,307,131.85
Componente 01	PROMOVER LA TRANSPARENCIA GUBERNAMENTAL	1,419,069.72	1,419,069.72	338,490.16	338,490.16	338,490.16	338,490.16	338,490.16
Actividad 01	DAR RESPUESTA A LAS SOLICITUDES DE INFORMACION PUBLICA	1,294,093.72	1,294,093.72	305,611.43	305,611.43	305,611.43	305,611.43	305,611.43
Actividad 02	DEFUNDIR LAS ACTIVIDADES GUBERNAMENTALES	124,976.00	124,976.00	32,878.73	32,878.73	32,878.73	32,878.73	32,878.73
Componente 02	ESTABLECER UN SISTEMA DE INFORMACION CIUDADANA	1,305,047.12	1,305,047.12	250,211.76	250,211.76	250,211.76	250,211.76	250,211.76
Actividad 01	ATENER LA PROBLEMÁTICA DE LA CIUDADANÍA	1,167,316.05	1,167,316.05	220,987.80	220,987.80	220,987.80	220,987.80	220,987.80
Actividad 02	CURAR CONSTANCIAS DIVERSAS A LA POBLACION	137,729.07	137,729.07	29,223.96	29,223.96	29,223.96	29,223.96	29,223.96
Componente 03	IMPLEMENTAR ESTRATEGIAS PARA PROMOVER LA PARTICIPACION CIUDADANA	1,651,024.05	1,651,024.05	345,807.83	345,807.83	345,807.83	345,807.83	345,807.83

000048

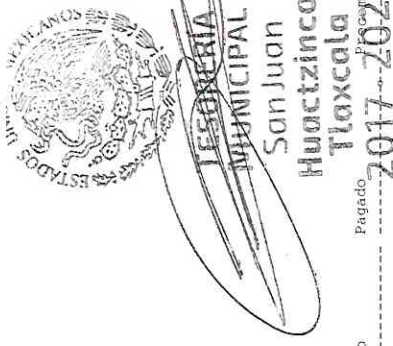


PRESIDENCIA
MUNICIPAL
San Juan
Huactzinco
Tlaxcala

2017-2021

REVENIDA

MUNICIPIO DE SAN JUAN HUACTZINCO TIJALA
RFC: MSJ950811K8A
COMPORTAMIENTO PRESUPUESTARIO DE PROGRAMAS DE MARZO 2020



PRESIDENCIA
MUNICIPAL
San Juan
Huactzinco
Tlaxcala

2017-2021

COMISOS

Clave	Aprobado	Modificado	Comprometido	Devengado	Ejercido	Pagado
Actividad 01	596,513.36	596,513.36	168,736.16	168,736.16	168,736.16	168,736.16
Actividad 02	914,536.99	914,536.99	113,151.15	113,151.15	113,151.15	113,151.15
Componente 04	2,585,219.77	2,585,219.77	436,542.62	436,542.62	436,542.62	436,542.62
Actividad 01	49,924.78	49,924.78	0.00	0.00	0.00	0.00
Actividad 02	1,323,300.58	1,323,300.58	220,665.02	220,665.02	220,665.02	220,665.02
Actividad 03	1,211,994.41	1,211,994.41	215,877.60	215,877.60	215,877.60	215,877.60
035	569,419.53	569,419.53	85,116.64	85,116.64	85,116.64	85,116.64
Componente 01	329,742.15	329,742.15	45,973.14	45,973.14	45,973.14	45,973.14
Actividad 01	329,742.15	329,742.15	45,973.14	45,973.14	45,973.14	45,973.14
Componente 02	225,677.38	225,677.38	37,254.90	37,254.90	37,254.90	37,254.90
Actividad 01	3,000.00	3,000.00	0.00	0.00	0.00	0.00
Actividad 02	222,677.38	222,677.38	37,254.90	37,254.90	37,254.90	37,254.90
Componente 03	14,000.00	14,000.00	1,888.60	1,888.60	1,888.60	1,888.60
Actividad 01	14,000.00	14,000.00	1,888.60	1,888.60	1,888.60	1,888.60
036	2,255,504.01	2,255,504.01	422,335.27	422,335.27	422,335.27	422,335.27
Componente 01	711,002.02	711,002.02	129,536.64	129,536.64	129,536.64	129,536.64
Actividad 01	711,002.02	711,002.02	129,536.64	129,536.64	129,536.64	129,536.64
Componente 02	529,999.83	529,999.83	94,710.02	94,710.02	94,710.02	94,710.02
Actividad 01	529,999.83	529,999.83	94,710.02	94,710.02	94,710.02	94,710.02
Componente 03	782,876.11	782,876.11	165,342.52	165,342.52	165,342.52	165,342.52
Actividad 01	782,876.11	782,876.11	165,342.52	165,342.52	165,342.52	165,342.52

000049



MUNICIPIO DE SAN JUAN HUACZINCO T. TALA
 RFC: MSJ950811K8A

COMPORTAMIENTO PRESUPUESTARIO DE PROGRAMAS DE MARZO 2020

PRESIDENCIA
 MUNICIPAL
 SAN JUAN
 HUACZINCO
 TLAXCALA
 2017/2021
 Nombre

Clave	Actividad	Componente	Actividad	Componente	Devengado	Ejercido	Pagado	Precompromisos
02	OTORGAR CAPACITACION AL PERSONAL SOBRE SEGUIMIENTO PRESUPUESTAL	04	ESTABLECER UN SISTEMA DE CONTROL PRESUPUESTAL	05	17,000.00	149.00	149.00	149.00
01	INTEGRAR LA CUENTA PUBLICA MUNICIPAL	02	COMPROBAR EL GASTO PUBLICO MUNICIPAL	05	231,626.05	32,746.09	32,746.09	32,746.09
					37,000.00	0.00	0.00	0.00
					194,626.05	32,746.09	32,746.09	32,746.09
					32,507,482.34	5,508,288.70	5,508,288.70	5,508,288.70

ESTADOS UNIDOS MEXICANOS
 H. AYUNTAMIENTO MUNICIPAL
 San Juan Huaczinco
 Tlaxcala
 2017-2021

000050

MUNICIPIO DE SAN JUAN HUACTZINCO Tlaxcala
 RFC: MSJ950811K8A
 COMPORTAMIENTO PRESUPUESTARIO POR TIPO DE GASTO A MARZO 2020

Número	Nombre	Aprobado	Modificado	Comprometido	Devengado	Ejercido	Pagado	Precompromisos
1	Gasto corriente	23,323,952.89	23,334,310.53	4,589,517.62	4,589,517.62	4,589,517.62	4,589,517.62	4,589,517.62
2	Gasto de capital	9,183,529.45	9,699,060.34	918,771.08	918,771.08	918,771.08	918,771.08	918,771.08
		32,507,482.34	33,233,370.87	5,508,288.70	5,508,288.70	5,508,288.70	5,508,288.70	5,508,288.70


ESTADOS UNIDOS MEXICANOS
 PRESIDENCIA MUNICIPAL
 San Juan Huactzinco Tlaxcala
 2017-2021

ESTADOS UNIDOS MEXICANOS
 TESORERÍA MUNICIPAL
 San Juan Huactzinco Tlaxcala
 2017-2021

000051

MUNICIPIO DE SAN JUAN HUACTZINCO Tlaxcala
 REC: MSJ950811K8A
 COMPORTAMIENTO PRESUPUESTARIO POR TIPO DE GASTO A MARZO 2020

Número	Nombre	Aprobado	Modificado	Comprometido	Devengado	Ejercido	Pagado	Precompromisos
1	Gasto corriente	23,323,952.89	23,334,310.53	4,589,517.62	4,589,517.62	4,589,517.62	4,589,517.62	4,589,517.62
2	Gasto de capital	9,183,529.45	9,899,060.34	918,771.08	918,771.08	918,771.08	918,771.08	918,771.08
		32,507,482.34	33,233,370.87	5,508,288.70	5,508,288.70	5,508,288.70	5,508,288.70	5,508,288.70


~~TRESORERÍA MUNICIPAL~~
 San Juan
 Huactzinco
 Tlaxcala
 2017-2021


 TRESORERÍA MUNICIPAL
 San Juan
 Huactzinco
 Tlaxcala
 2017-2021

000052



PRESIDENCIA
MUNICIPAL
San Juan
Huactzinco
Tlaxcala

MUNICIPIO DE SAN JUAN HUACTZINCO T LAXCALA
RFC: MSJ950811K8A
COMPORTAMIENTO PRESUPUESTARIO DE OBRAS DE MARZO 2020



TESORERIA
MUNICIPAL
San Juan
Huactzinco
Tlaxcala

Folio	Nombre	Aprobado	Modificado	Comprometido	Devengado	Ejercido	recompramis
Obra FOGRAL 2020	FOGRAL 2020	47,750.04	47,750.04	0.00	0.00	0.00	0.00
Part. 1	OBRAS URBANIZACION	47,750.04	47,750.04	0.00	0.00	0.00	0.00
Obra FEM 2020	FEM 2020 OBRAS DE URBANIZACION	100,282.28	100,282.28	0.00	0.00	0.00	0.00
Part. 1	FEM 2020	100,282.28	100,282.28	0.00	0.00	0.00	0.00
Obra FEM/19/053/014	AMPLIACION DE ALUMBRADO PUBLICO	81,194.90	81,194.90	81,194.90	81,194.90	81,194.90	81,194.90
Part. 02	SUM Y COL. LED 100 W	42,537.20	42,537.20	42,537.20	42,537.20	42,537.20	42,537.20
Part. 4	REHABILITACION DE POSTE METALICO	10,353.00	10,353.00	10,353.00	10,353.00	10,353.00	10,353.00
Part. 5	COLOCACION DE LUMINARIA 75 W	28,304.70	28,304.70	28,304.70	28,304.70	28,304.70	28,304.70
Obra FGP-19-053-002	CONSTRUCCION DRENAJE SANITARIO	82,737.27	82,737.27	82,737.27	82,737.27	82,737.27	82,737.27
Part. 1	PRELIMINARES	929.59	929.59	929.59	929.59	929.59	929.59
Part. EXC-1	EXCAVACION EN CEPA	13,433.99	13,433.99	13,433.99	13,433.99	13,433.99	13,433.99
Part. DREN1	CAMA DE ARENA	4,318.08	4,318.08	4,318.08	4,318.08	4,318.08	4,318.08
Part. DREN3	SUMINISTRO Y COLOCACION TUBERIA	37,993.54	37,993.54	37,993.54	37,993.54	37,993.54	37,993.54
Part. REL12	RELLENO COMPACTADO EN CEPAS	12,232.91	12,232.91	12,232.91	12,232.91	12,232.91	12,232.91
Part. PAV08	RETIRO DE ADOQUIN	1,343.84	1,343.84	1,343.84	1,343.84	1,343.84	1,343.84
Part. PAV09	RECOLECCION ADOQUIN	1,819.07	1,819.07	1,819.07	1,819.07	1,819.07	1,819.07
Part. COM4	DESACARGA SANITARIA	4,868.00	4,868.00	4,868.00	4,868.00	4,868.00	4,868.00
Part. COM3	TOMA DE AGUA	4,902.25	4,902.25	4,902.25	4,902.25	4,902.25	4,902.25
Part. PREL2	LIMPIEZA GENERAL	896.00	896.00	896.00	896.00	896.00	896.00
Obra FGP/053/012	CONSTRUCCION DE GUARNICIONES	178,967.73	178,967.73	178,967.73	178,967.73	178,967.73	178,967.73
Part. PREL-1	TRAZO Y NIVELACION CON EQUIPO FOTOGRAFICO	0.00	178,967.73	178,967.73	178,967.73	178,967.73	178,967.73
Part. PREL-3	CORTE EN CONCRETO HIDRAULICO	0.00	2,458.17	2,458.17	2,458.17	2,458.17	2,458.17
Part. PREL-6	REMOLICION DE PAVIMENTO DE CONCRETO	0.00	1,232.50	1,232.50	1,232.50	1,232.50	1,232.50
Part. ADQ-4	RETIRO D EPAVIMENTO D ADOQUIN	0.00	5,336.72	5,336.72	5,336.72	5,336.72	5,336.72
Part. ADQ-5	RECOLOCACION DE ADOCRETO EXISTENTE	0.00	913.77	913.77	913.77	913.77	913.77
Part. EXC-3	EXCAVACION DE CEPA	0.00	1,418.04	1,418.04	1,418.04	1,418.04	1,418.04
Part. GUAR-3	CONSTRUCCION DE GUARNICION	0.00	6,980.30	6,980.30	6,980.30	6,980.30	6,980.30
Part. RELL-2	RELLENO COMPACTADO	0.00	157,285.79	157,285.79	157,285.79	157,285.79	157,285.79
Part. PREL-2	LIMPIEZA GENERAL DE LA OBRA	0.00	759.51	759.51	759.51	759.51	759.51
Obra FGP/19/053/009	RENTA DE MAQUINARIA	0.00	2,582.93	2,582.93	2,582.93	2,582.93	2,582.93
Part. 1	RENTA DE RETROEXCAVADORA	0.00	52,998.04	52,998.04	52,998.04	52,998.04	52,998.04
Part. 2	RENTA DE MOTOCORFORMADORA	0.00	24,498.03	24,498.03	24,498.03	24,498.03	24,498.03
Obra FGP19053003	CONSTRUCCION DE GUARNICIONES	0.00	28,500.01	28,500.01	28,500.01	28,500.01	28,500.01
Part. 1	PRELIMINARES	0.00	197,576.04	197,576.04	197,576.04	197,576.04	197,576.04
Part. 2	GUARNICION	0.00	2,166.78	2,166.78	2,166.78	2,166.78	2,166.78
Part. 3	PAVIMENTO DE CONCRETO	0.00	193,536.96	193,536.96	193,536.96	193,536.96	193,536.96
Obra FGP19053005	SUMINISTRO Y COLOCACION DE ALUMBRADO	0.00	1,872.30	1,872.30	1,872.30	1,872.30	1,872.30
Part. 01	SUMINISTRO Y COLOCACION ALUMBRADO PVB	0.00	69,315.80	69,315.80	69,315.80	69,315.80	69,315.80
Obra FGP19053006	SUMINISTRO Y TENEDOR DE BASE HIDRAULICA	0.00	69,315.80	69,315.80	69,315.80	69,315.80	69,315.80
Part. 1	SUMINISTRO Y TENEDOR DE BASE HIDRAULICA	0.00	142,000.00	142,000.00	142,000.00	142,000.00	142,000.00
Part. 2	SUMINISTRO BASE HIDRAULICA	0.00	95,700.00	95,700.00	95,700.00	95,700.00	95,700.00
Part. 3	VENTA RETROEXCAVADORA	0.00	26,300.00	26,300.00	26,300.00	26,300.00	26,300.00

000053

Folio	Nombre	Aprobado	Modificado	Comprometido	Devengado	Ejercido	Pagado	Precompromisos
Part. 3	RENTA DE FIFA	0.00	12,760.00	12,760.00	12,760.00	12,760.00	12,760.00	12,760.00
Part. 4	RENTA DE MINIRODILLO	0.00	10,440.00	10,440.00	10,440.00	10,440.00	10,440.00	10,440.00
Part. 5	RENTA DE BAILARINA	0.00	2,800.00	2,800.00	2,800.00	2,800.00	2,800.00	2,800.00
Obra FGP19053007	RELLENO COMPACTADO CON MATERIAL FREZALO	0.00	74,673.28	74,673.28	74,673.28	74,673.28	74,673.28	74,673.28
Part. 01	RECOMACTACION SUB BASE	0.00	22,273.83	22,273.83	22,273.83	22,273.83	22,273.83	22,273.83
Part. 02	ACARREO DE MATERIAL RECUPERADO	0.00	9,151.24	9,151.24	9,151.24	9,151.24	9,151.24	9,151.24
Part. 03	FORMACION DE BASE CON MATERIAL	0.00	43,248.21	43,248.21	43,248.21	43,248.21	43,248.21	43,248.21
Obra FISM 2020	FISM 2020 OBRAS DE URBANIZACION	8,214,378.00	8,214,378.00	8,214,378.00	8,214,378.00	8,214,378.00	8,214,378.00	8,214,378.00
Part. 1	FISM 2020	8,214,378.00	8,214,378.00	8,214,378.00	8,214,378.00	8,214,378.00	8,214,378.00	8,214,378.00
Obra PRODER19/053/001	CONSTRUCCION DE DRENAJE SANITARIO	21,654.00	21,654.00	21,654.00	21,654.00	21,654.00	21,654.00	21,654.00
Part. DREN-12	CONSTRUCCION POZO DE VISITA	21,654.00	21,654.00	21,654.00	21,654.00	21,654.00	21,654.00	21,654.00
		8,547,996.49	9,263,527.38	9,01,117.06	9,01,117.06	9,01,117.06	9,01,117.06	9,01,117.06

ESTADOS UNIDOS MEXICANOS
 PRESIDENCIA MUNICIPAL
 San Juan Huactzinco Tlaxcala
 2017-2021

ESTADOS UNIDOS MEXICANOS
 TESORERIA MUNICIPAL
 San Juan Huactzinco Tlaxcala
 2017-2021

000054