

MUNICIPIO DE SAN JUAN HUACTZINCO TLAXCALA
 RFC: MSJ950811K8A
 ESTADO DE SITUACIÓN FINANCIERA AL 31 DE MAYO DE 2019

000001

ACTIVO		PASIVO	
ACTIVO CIRCULANTE		PASIVO CIRCULANTE	
EFFECTIVO Y EQUIVALENTES		CUENTAS POR PAGAR A CORTO PLAZO	
EFFECTIVO	21,158.61	SERVICIOS PERSONALES POR PAGAR A CORTO PLAZO	39,602.97
BANCOS/TESORERÍA	9,579,513.39	PROVEEDORES POR PAGAR A CORTO PLAZO	1,000.00
DERECHOS A RECIBIR EFECTIVO O EQUIVALENTES		RETENCIONES Y CONTRIBUCIONES POR PAGAR A CORTO PLAZO	92,031.51
DEUDORES DIVERSOS POR COBRAR A CORTO PLAZO	52,841.61	DOCUMENTOS POR PAGAR A CORTO PLAZO	
OTROS DERECHOS A RECIBIR EFECTIVO O EQUIVALENTES A CORTO PLAZO	234.58	OTROS DOCUMENTOS POR PAGAR A CORTO PLAZO	25,882.76
DERECHOS A RECIBIR BIENES O SERVICIOS		TOTAL DE PASIVO CIRCULANTE	158,517.24
ANTICIPO A PROVEEDORES POR ADQUISICIÓN BIENES Y PRESTACIÓN DE SERV A C/ PLAZO	4,650.00	TOTAL DEL PASIVO.....	158,517.24
ANTICIPO A CONTRATISTAS POR OBRAS PÚBLICAS A CORTO PLAZO	30,814.50		
		HACIENDA PÚBLICA / PATRIMONIO	
TOTAL DE ACTIVO CIRCULANTE	9,689,212.69	HACIENDA PÚBLICA/PATRIMONIO CONTRIBUIDO	
		APORTACIONES	
ACTIVO NO CIRCULANTE		APORTACIONES	8,963,287.89
BIENES INMUEBLES, INFRAESTRUCTURA Y CONSTRUCCIONES EN PROCESO		TOTAL DE HACIENDA PÚBLICA/PATRIMONIO CONTRIBUIDO	8,963,287.89
TERRENOS	1,908,499.40		
EDIFICIOS NO HABITACIONALES	95,491.77	HACIENDA PÚBLICA / PATRIMONIO GENERADO	
CONSTRUCCIONES EN PROCESO EN BIENES DOMINIO PÚBLICO	9,265,804.36	RESULTADOS DEL EJERCICIO (AHORRO/ DESAHORRO)	
CONSTRUCCIONES EN PROCESO EN BIENES PROPIOS	9,722,216.10	RESULTADO DEL EJERCICIO	-449,131.87
BIENES MUEBLES		RESULTADOS DE EJERCICIOS ANTERIORES	
MOBILIARIO Y EQUIPO DE ADMINISTRACIÓN	558,415.24	RESULTADOS DEL EJERCICIO 2007 Y ANTERIORES	293,991.68
MOBILIARIO Y EQUIPO EDUCACIONAL RECREATIVO	233,223.12	RESULTADO DEL EJERCICIO 2008	-1,172,859.98
EQUIPO E INSTRUMENTAL MÉDICO Y DE LABORATORIO	18,244.00	RESULTADO DEL EJERCICIO 2009	-499,682.51
VEHICULOS Y EQUIPO DE TRANSPORTE	7,295,639.81	RESULTADO DEL EJERCICIO 2010	-1,085,649.69
EQUIPO DE DEFENSA Y SEGURIDAD	131,184.71	RESULTADO DEL EJERCICIO 2011	-1,566,698.29
MAQUINARIA, OTROS EQUIPOS Y HERRAMIENTAS	2,019,493.39	RESULTADO DEL EJERCICIO 2012	58,379.84
COLECCIONES, OBRAS DE ARTE Y OBJETOS VALIOSOS	34,721.00	RESULTADO DEL EJERCICIO 2013	7,518,590.39
ACTIVOS INTANGIBLES		RESULTADOS DE ADMINISTRACIÓN 2014-2016	10,969,726.45
SOFTWARE	19,000.00	RESULTADOS DE ADMINISTRACIÓN 2017-2021	14,044,808.28
DEPRECIACIÓN, DETERIORO Y AMORTIZACIÓN ACUMULADA DE BIENES		TOTAL DE HACIENDA PÚBLICA / PATRIMONIO GENERADO	28,111,474.30
DEPRECIACIÓN ACUMULADA DE BIENES MUEBLES	-4,757,866.16	TOTAL HACIENDA PÚBLICA/PATRIMONIO.....	37,074,762.19
TOTAL DE ACTIVO NO CIRCULANTE	27,544,066.74		
TOTAL DEL ACTIVO.....	37,233,279.43	TOTAL DEL PASIVO Y HACIENDA PÚBLICA/PATRIMONIO...	37,233,279.43

ESTADOS UNIDOS MEXICANOS
 PRESIDENCIA MUNICIPAL
 San Juan Huactzinco Tlaxcala
 2017-2021

ESTADOS UNIDOS MEXICANOS
 MUNICIPIO DE SAN JUAN HUACTZINCO TLAXCALA

TESORERÍA MUNICIPAL
 San Juan Huactzinco Tlaxcala
 2017-2021

Bajo protesta de decir verdad declaramos que los Estados Financieros y sus notas, son razonablemente correctos y son responsabilidad del emisor.

MUNICIPIO DE SAN JUAN HUACTZINCO TLAXCALA
RFC: MSJ950811K8A
ESTADO DE SITUACIÓN FINANCIERA AL 31 DE MAYO DE 2019

000002

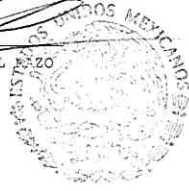


PRESENCIA
LIC. MARIBEL MUÑOZ
PRESIDENTE MUNICIPAL CONSTITUCIONAL

C. MARIBEL MUÑOZ RAMIREZ
SINDICO MUNICIPAL

San Juan
Huactzinco
Tlaxcala
2017-2021

C. P. ADOLFO ELEAZAR GONZALEZ DEL RIZO
TESORERO MUNICIPAL



TESORERÍA
MUNICIPAL
San Juan
Huactzinco
Tlaxcala
2017-2021

MUNICIPIO DE SAN JUAN HUACTZINCO TLAXCALA
 RFC: MSJ950811K8A
 ESTADO DE SITUACIÓN FINANCIERA AL 31 DE MAYO DE 2019

000003

CUENTAS DE ORDEN

DEUDORAS		ACREEDORAS	
LEY DE INGRESOS ESTIMADA	30,274,349.83	LEY DE INGRESOS POR EJECUTAR	15,846,521.11
AMPLIACIONES Y MODIFICACIONES POSITIVAS A LA LEY DE INGRESOS ESTIMADA	102,063.19	REDUCCIONES Y MODIFICACIONES NEGATIVAS A LA LEY DE INGRESOS ESTIMADA	26,239.50
PRESUPUESTO DE EGRESOS POR EJERCER	22,846,089.06	LEY DE INGRESOS RECAUDADA	14,501,652.41
REDUCCIONES Y MODIFICACIONES NEGATIVAS	131,734.43	PRESUPUESTO DE EGRESOS APROBADO	30,274,349.83
AL PRESUPUESTO DE EGRESOS APROBADO		AMPLIACIONES Y MODIFICACIONES POSITIVAS AL PRESUPUESTO DE EGRESOS APROBADO	9,769,058.01
PRESUPUESTO DE EGRESOS PAGADO	17,065,584.35		
TOTAL DE DEUDORAS.....	70,419,820.86	TOTAL DE ACREEDORAS.....	70,419,820.86

Bajo protesta de decir verdad declaramos que los Estados Financieros y sus notas,
 son ~~verdaderamente~~ correctos y son responsabilidad del emisor.




LIC. ALBERTO MUÑOZ RAMÍREZ
 PRESIDENTE MUNICIPAL CONSTITUCIONAL

C. MARIBEL MUÑOZ RAMÍREZ
 SINDICO MUNICIPAL

**PRESIDENCIA
 MUNICIPAL
 San Juan
 Huactzinco
 Tlaxcala
 2017-2021**

[Handwritten signature]
 ROOLFO ELEAZAR GONZALEZ DEL RAZO
 TESORERO MUNICIPAL



**TESORERÍA
 MUNICIPAL
 San Juan
 Huactzinco
 Tlaxcala
 2017-2021**

MUNICIPIO DE SAN JUAN HUACTZINCO TLAXCALA
RFC: MSJ950811K8A
ESTADO DE ACTIVIDADES
Periodo comprendido del 1 de Enero al 31 de Mayo de 2019

000004

INGRESOS Y OTROS BENEFICIOS

INGRESOS DE GESTION	469,365.65
IMPUESTOS	138,328.80
IMPUESTOS SOBRE LOS INGRESOS	0.00
IMPUESTOS SOBRE EL PATRIMONIO	129,795.80
IMPUESTOS SOBRE LA PRODUCCIÓN, EL CONSUMO Y LAS TRANSACCIONES	0.00
IMPUESTOS AL COMERCIO EXTERIOR	0.00
IMPUESTOS SOBRE NÓMINAS Y ASIMILABLES	0.00
IMPUESTOS ECOLÓGICOS	0.00
ACCESORIOS DE IMPUESTOS	8,533.00
IMP. NO COMPRENDIDOS EN LA LEY DE ING. VIGENTE CAUS. EN EJER. FISC. ANT. PEND. DE LIQ. O PAGO	0.00
OTROS IMPUESTOS	0.00
CUOTAS Y APORTACIONES DE SEGURIDAD SOCIAL	0.00
APORTACIONES PARA FONDOS DE VIVIENDA	0.00
CUOTAS PARA LA SEGURIDAD SOCIAL	0.00
CUOTAS DE AHORRO PARA EL RETIRO	0.00
ACCESORIOS DE CUOTAS Y APORTACIONES DE SEGURIDAD SOCIAL	0.00
OTRAS CUOTAS Y APORTACIONES PARA LA SEGURIDAD SOCIAL	0.00
CONTRIBUCIONES DE MEJORAS	0.00
CONTRIBUCIONES DE MEJORAS POR OBRAS PÚBLICAS	0.00
CON. DE MEJ. NO COMP. EN LA LEY DE ING. VIGENTE CAUS. EN EJER. FISC. ANT. PEND. DE LIQ. O PAGO	0.00
DERECHOS	309,926.42
DER. USO, GOCE, APROV. O EXP. BIENES DE D.P.	0.00
DERECHOS POR PRESTACIÓN DE SERVICIOS	309,120.42
ACCESORIOS DE DERECHOS	806.00
DERECHOS NO COMP. EN LA LEY DE ING. VIGENTE CAUS. EN EJER. FISC. ANT. PEND. DE LIQ. O PAGO	0.00
OTROS DERECHOS	0.00
PRODUCTOS DE TIPO CORRIENTE	20,810.43
PRODUCTOS	20,810.43
PRODUCTOS NO COMP. EN LA LEY DE ING. VIGENTE CAUS. EN EJER. FISC. ANT. PEND. DE LIQ. O PAGO	0.00
APROVECHAMIENTOS DE TIPO CORRIENTE	300.00
INCENTIVOS DERIVADOS DE LA COLABORACIÓN FISCAL	0.00
MULTAS	300.00
INDEMNIZACIONES	0.00
REINTEGROS	0.00
APROVECHAMIENTOS PROVENIENTES DE OBRAS PÚBLICAS	0.00
APROVECHAMIENTOS NO COMP. EN LA LEY DE ING. VIGENTE CAUS. EN EJER. FISC. ANT. PEND. DE LIQ. O PAGO	0.00
ACCESORIOS DE APROVECHAMIENTOS	0.00
OTROS APROVECHAMIENTOS	0.00
INGRESOS POR VENTA DE BIENES Y PRESTACIÓN DE SERVICIOS	0.00
INGRESOS POR VENTA DE BIENES Y PREST.	0.00



TESORERÍA
MUNICIPAL
San Juan

Huactzinco
Tlaxcala
2017-2021



PRESIDENCIA
MUNICIPAL
San Juan

Huactzinco
Tlaxcala
2017-2021

MUNICIPIO DE SAN JUAN HUACTZINCO TLAXCALA
 RFC: MSJ950811K8A
 ESTADO DE ACTIVIDADES
 Periodo comprendido del 1 de Enero al 31 de Mayo de 2019

000005

DE SERV. DE INST. PÚBLICAS DE SEGURIDAD SOCIAL	
INGRESOS POR VENTA DE BIENES Y PREST.	0.00
DE SERV. DE EMPR. PRODUCT. DEL ESTADO	
INGRESOS POR VENTA DE BIENES Y PREST.	0.00
DE SERV. DE ENT. PARAEST. Y FIDEIC. NO EMPR Y NO FINANC	
INGRESOS POR VENTA DE BIENES Y PREST.	0.00
DE SERV. DE ENT. PARAEST. EMPR NO FINANC C/PART EST MAY	
INGRESOS POR VENTA DE BIENES Y PREST.	0.00
DE SERV. DE ENT. PARAEST. EMPR FINANC MONET C/PART EST MAY	
INGRESOS POR VENTA DE BIENES Y PREST.	0.00
DE SERV. DE ENT. PARAEST. EMPR FINANC NO MONET C/PART EST MAY	
INGRESOS POR VENTA DE BIENES Y PREST.	0.00
DE SERV. DE FIDEIC. FINANC PÚBLICOS C/PART EST MAY	
INGRESOS POR VENTA DE BIENES Y PREST.	0.00
DE SERV. DE LOS PODERES LEG. Y JUDICIAL Y DE LOS ÓRGANOS AUT.	
PART, APORT, CONV, INCENT. DERIV. D/COLAB. FISCAL, F. DIST. DE APORT, TRANSF, ASIG, SUBS Y SUBV Y P Y JUB	14,032,286.76
PART, APORT, CONV, INCENT. DERIV. D/COLAB. FISCAL, F. DIST. DE APORT	14,032,286.76
PARTICIPACIONES	8,528,096.66
APORTACIONES	5,499,040.10
CONVENIOS	5,150.00
INCENTIVOS DERIVADOS DE LA COLABORACIÓN FISCAL	0.00
FONDOS DISTINTOS DE APORTACIONES	0.00
TRANSFERENCIAS, ASIGNACIONES, SUBSIDIOS Y SUBVENCIONES Y PENSIONES Y JUBILACIONES	0.00
TRANSFERENCIAS INTERNAS Y ASIGNACIONES DEL SECTOR PÚBLICO	0.00
SUBSIDIOS Y SUBVENCIONES	0.00
PENSIONES Y JUBILACIONES	0.00
TRANSFERENCIAS DEL FONDO MEXICANO DEL PETRÓLEO PARA LA ESTABILIZACIÓN Y EL DESARROLLO	0.00
OTROS INGRESOS Y BENEFICIOS	0.00
INGRESOS FINANCIEROS	0.00
INTERESES GANADOS DE TÍTULOS, VALORES Y DEMÁS INSTRUMENTOS FINANCIEROS	0.00
OTROS INGRESOS FINANCIEROS	0.00
INCREMENTO POR VARIACIÓN DE INVENTARIOS	0.00
INCREMENTO POR VARIACIÓN DE INVENTARIOS DE MERCANCÍAS PARA VENTA	0.00
INCREMENTO POR VARIACIÓN DE INVENTARIOS DE MERCANCÍAS TERMINADAS	0.00
INCREMENTO POR VARIACIÓN DE INVENTARIOS DE MERCANCÍAS EN PROCESO DE ELABORACIÓN	0.00
INCREMENTO POR VARIACIÓN DE INVENTARIOS DE MATERIAS PRIMAS, MATERIALES Y SUMINISTROS PARA PRODUCCIÓN	0.00



TESORERÍA MUNICIPAL

San Juan

Huactzinco

TLAXCALA

2017-2021



PRESIDENCIA MUNICIPAL

San Juan

Huactzinco

Tlaxcala

2017-2021

MUNICIPIO DE SAN JUAN HUACTZINCO TLAXCALA
 RFC: MSJ950811K8A
 ESTADO DE ACTIVIDADES
 Periodo comprendido del 1 de Enero al 31 de Mayo de 2019

000006

INCREMENTO POR VARIACIÓN DE ALMACÉN DE MATERIAS PRIMAS, MATERIALES Y SUMINISTROS DE CONSUMO	0.00
DISMINUCIÓN DEL EXCESO DE ESTIMACIONES POR PÉRDIDA O DETERIORO U OBSOLESCENCIA	0.00
DISMINUCIÓN DEL EXCESO DE ESTIMACIONES POR PÉRDIDA O DETERIORO U OBSOLESCENCIA	0.00
DISMINUCIÓN DEL EXCESO DE PROVISIONES	0.00
DISMINUCIÓN DEL EXCESO EN PROVISIONES	0.00
OTROS INGRESOS Y BENEFICIOS VARIOS	0.00
BONIFICACIONES Y DESCUENTOS OBTENIDOS	0.00
DIFERENCIAS POR TIPO DE CAMBIO A FAVOR	0.00
DIFERENCIAS DE COTIZACIONES A FAVOR EN VALORES NEGOCIABLES	0.00
RESULTADO POR POSICIÓN MONETARIA	0.00
UTILIDADES POR PARTICIPACIÓN PATRIMONIAL	0.00
DIFERENCIAS POR REESTRUCTURACIÓN DE DEUDA PÚBLICA A FAVOR	0.00
OTROS INGRESOS Y BENEFICIOS VARIOS	0.00
TOTAL DE INGRESOS	14,501,652.41
GASTOS Y OTRAS PÉRDIDAS	
GASTOS DE FUNCIONAMIENTO	7,961,784.74
SERVICIOS PERSONALES	4,640,331.98
REMUNERACIONES AL PERSONAL DE CARÁCTER PERMANENTE	4,506,563.09
REMUNERACIONES AL PERSONAL DE CARÁCTER TRANSITORIO	0.00
REMUNERACIONES ADICIONALES Y ESPECIALES	3,798.80
SEGURIDAD SOCIAL	0.00
OTRAS PRESTACIONES SOCIALES Y ECONÓMICAS	129,970.09
PAGO DE ESTÍMULOS A SERVIDORES PÚBLICOS	0.00
MATERIALES Y SUMINISTROS	899,350.36
MATERIALES DE ADMINISTRACIÓN, EMISIÓN DE DOCUMENTOS Y ARTÍCULOS OFICIALES	200,368.48
ALIMENTOS Y UTENSILIOS	76,526.65
MATERIAS PRIMAS Y MATERIALES DE PRODUCCIÓN Y COMERCIALIZACIÓN	0.00
MATERIALES Y ARTÍCULOS DE CONSTRUCCIÓN Y DE REPARACIÓN	38,811.44
PRODUCTOS QUÍMICOS, FARMACÉUTICOS Y DE LABORATORIO	32,173.42
COMBUSTIBLES, LUBRICANTES Y ADITIVOS	379,226.97
VESTUARIO, BLANCOS, PRENDAS DE PROTECCIÓN Y ARTICULOS DEPORTIVOS	94,969.20
MATERIALES Y SUMINISTROS PARA SEGURIDAD	10,379.80
HERRAMIENTAS, REFACCIONES Y ACCESORIOS MENORES	66,894.40
SERVICIOS GENERALES	2,422,102.40
SERVICIOS BÁSICOS	1,085,075.32
SERVICIOS DE ARRENDAMIENTO	90,044.21
SERVICIOS PROFESIONALES, CIENTÍFICOS Y TÉCNICOS Y OTROS SERVICIOS	57,345.51
SERVICIOS FINANCIEROS, BANCARIOS Y COMERCIALES	8,236.57
SERVICIOS DE INSTALACIÓN, REPARACIÓN, MANTENIMIENTO Y CONSERVACIÓN	552,065.91



TESORERÍA
MUNICIPAL

San Juan

Huactzinco

Tlaxcala

2017-2021



PRESIDENCIA
MUNICIPAL

San Juan

Huactzinco

Tlaxcala

2017-2021

MUNICIPIO DE SAN JUAN HUACTZINCO TLAXCALA
 RFC: MSJ950811K8A
 ESTADO DE ACTIVIDADES
 Periodo comprendido del 1 de Enero al 31 de Mayo de 2019

000007

SERVICIOS DE COMUNICACIÓN SOCIAL Y PUBLICIDAD	47,481.31
SERVICIOS DE TRASLADO Y VIÁTICOS	19,138.99
SERVICIOS OFICIALES	421,669.99
OTROS SERVICIOS GENERALES	141,044.59
TRANSFERENCIAS, ASIGNACIONES, SUBSIDIOS Y OTRAS AYUDAS	275,526.29
TRANSFERENCIAS INTERNAS Y ASIGNACIONES AL SECTOR PÚBLICO	0.00
ASIGNACIONES AL SECTOR PÚBLICO	0.00
TRANSFERENCIAS INTERNAS AL SECTOR PÚBLICO	0.00
TRANSFERENCIAS AL RESTO DEL SECTOR PÚBLICO	0.00
TRANSFERENCIAS A ENTIDADES PARAESTATALES	0.00
TRANSFERENCIAS A ENTIDADES FEDERATIVAS Y MUNICIPIOS	0.00
SUBSIDIOS Y SUBVENCIONES	0.00
SUBSIDIOS	0.00
SUBVENCIONES	0.00
AYUDAS SOCIALES	275,526.29
AYUDAS SOCIALES A PERSONAS	175,359.59
BECAS	31,481.09
AYUDAS SOCIALES A INSTITUCIONES	68,685.61
AYUDAS SOCIALES POR DESASTRES NATURALES Y OTROS SINIESTROS	0.00
PENSIONES Y JUBILACIONES	0.00
PENSIONES	0.00
JUBILACIONES	0.00
OTRAS PENSIONES Y JUBILACIONES	0.00
TRANSFERENCIAS A FIDEICOMISOS, MANDATOS Y CONTRATOS ANÁLOGOS	0.00
TRANSFERENCIAS A FIDEICOMISOS, MANDATOS Y CONTRATOS ANÁLOGOS AL GOBIERNO	0.00
TRANSFERENCIAS A FIDEICOMISOS, MANDATOS Y CONTRATOS ANÁLOGOS A ENTIDADES PARAESTATALES	0.00
TRANSFERENCIAS A LA SEGURIDAD SOCIAL	0.00
TRANSFERENCIAS POR OBLIGACIONES DE LEY	0.00
DONATIVOS	0.00
DONATIVOS A INSTITUCIONES SIN FINES DE LUCRO	0.00
DONATIVOS A ENTIDADES FEDERATIVAS Y MUNICIPIOS	0.00
DONATIVOS A FIDEICOMISO, MANDATOS Y CONTRATOS ANÁLOGOS PRIVADOS	0.00
DONATIVOS A FIDEICOMISO, MANDATOS Y CONTRATOS ANÁLOGOS ESTATALES	0.00
DONATIVOS INTERNACIONALES	0.00
TRANSFERENCIAS AL EXTERIOR	0.00
TRANSFERENCIAS AL EXTERIOR A GOBIERNOS EXTRANJEROS Y ORGANISMOS INTERNACIONALES	0.00
TRANSFERENCIAS AL SECTOR PRIVADO EXTERNO	0.00
PARTICIPACIONES Y APORTACIONES	0.00
PARTICIPACIONES	0.00
PARTICIPACIONES DE LA FEDERACIÓN A ENTIDADES FEDERATIVAS Y MUNICIPIOS	0.00
PARTICIPACIONES DE LAS ENTIDADES	0.00



TESORERÍA
MUNICIPAL

San Juan
Huactzinco
Tlaxcala

2017-2021



PRESIDENCIA
MUNICIPAL

San Juan
Huactzinco
Tlaxcala

2017-2021

MUNICIPIO DE SAN JUAN HUACTZINCO TLAXCALA
 RFC: MSJ950811K8A
 ESTADO DE ACTIVIDADES
 Periodo comprendido del 1 de Enero al 31 de Mayo de 2019

000008

FEDERATIVAS A LOS MUNICIPIOS	
APORTACIONES	0.00
APORTACIONES DE LA FEDERACIÓN A ENTIDADES FEDERATIVAS Y MUNICIPIOS	0.00
APORTACIONES DE LAS ENTIDADES FEDERATIVAS A LOS MUNICIPIOS	0.00
CONVENIOS	0.00
CONVENIOS DE REASIGNACIÓN	0.00
CONVENIOS DE DESCENTRALIZACIÓN Y OTROS	0.00
INTERESES, COMISIONES Y OTROS GASTOS DE LA DEUDA PUBLICA	0.00
INTERESES DE LA DEUDA PÚBLICA	0.00
INTERESES DE LA DEUDA PÚBLICA INTERNA	0.00
INTERESES DE LA DEUDA PÚBLICA EXTERNA	0.00
COMISIONES DE LA DEUDA PÚBLICA	0.00
COMISIONES DE LA DEUDA PÚBLICA INTERNA	0.00
COMISIONES DE LA DEUDA PÚBLICA EXTERNA	0.00
GASTOS DE LA DEUDA PÚBLICA	0.00
GASTOS DE LA DEUDA PÚBLICA INTERNA	0.00
GASTOS DE LA DEUDA PÚBLICA EXTERNA	0.00
COSTO POR COBERTURAS	0.00
COSTO POR COBERTURAS	0.00
APOYOS FINANCIEROS	0.00
APOYOS FINANCIEROS A INTERMEDIARIOS	0.00
APOYO FINANCIEROS A AHORRADORES Y DEUDORES DEL SISTEMA FINANCIERO NACIONAL	0.00
OTROS GASTOS Y PERDIDAS EXTRAORDINARIAS	0.00
ESTIMACIONES, DEPRECIACIONES, DETERIOROS, OBSOLESCENCIA Y AMORTIZACIONES	0.00
ESTIMACIONES POR PÉRDIDA O DETERIORO DE ACTIVOS CIRCULANTES	0.00
ESTIMACIONES POR PÉRDIDA O DETERIORO DE ACTIVO NO CIRCULANTE	0.00
DEPRECIACIÓN DE BIENES INMUEBLES	0.00
DEPRECIACIÓN DE INFRAESTRUCTURA	0.00
DEPRECIACIÓN DE BIENES MUEBLES	0.00
DETERIORO DE LOS ACTIVOS BIOLÓGICOS	0.00
AMORTIZACIÓN DE ACTIVOS INTANGIBLES	0.00
DISMINUCIÓN DE BIENES POR PÉRDIDA, OBSOLESCENCIA Y DETERIORO	0.00
PROVISIONES	0.00
PROVISIONES DE PASIVOS A CORTO PLAZO	0.00
PROVISIONES DE PASIVOS A LARGO PLAZO	0.00
DISMINUCIÓN DE INVENTARIOS	0.00
DISMINUCIÓN DE INVENTARIOS DE MERCANCÍAS PARA VENTA	0.00
DISMINUCIÓN DE INVENTARIOS DE MERCANCÍAS TERMINADAS	0.00
DISMINUCIÓN DE INVENTARIOS DE MERCANCÍAS EN PROCESO DE ELABORACIÓN	0.00
DISMINUCIÓN DE INVENTARIOS DE MATERIAS PRIMAS, MATERIALES Y SUMINISTROS PARA PRODUCCIÓN	0.00
DISMINUCIÓN DE ALMACÉN DE MATERIALES Y SUMINISTROS DE CONSUMO	0.00
AUMENTO POR INSUFICIENCIA DE ESTIMACIONES POR PÉRDIDA O DETERIORO U	0.00



TESORERÍA
 MUNICIPAL
 San Juan
 Huactzinco
 Tlaxcala
 2017-2021



PRESENCIA
 MUNICIPAL
 San Juan
 Huactzinco
 Tlaxcala
 2017-2021

MUNICIPIO DE SAN JUAN HUACTZINCO TLAXCALA
 RFC: MSJ950811K8A
 ESTADO DE ACTIVIDADES
 Periodo comprendido del 1 de Enero al 31 de Mayo de 2019

000009

OBSOLESCENCIA	
AUMENTO POR INSUFICIENCIA DE ESTIMACIONES POR PÉRDIDA O DETERIORO U OBSOLESCENCIA	0.00
AUMENTO POR INSUFICIENCIA DE PROVISIONES	0.00
AUMENTO POR INSUFICIENCIA DE PROVISIONES	0.00
OTROS GASTOS	0.00
GASTOS DE EJERCICIOS ANTERIORES	0.00
PÉRDIDAS POR RESPONSABILIDADES	0.00
BONIFICACIONES Y DESCUENTOS OTORGADOS	0.00
DIFERENCIAS POR TIPO DE CAMBIO NEGATIVAS	0.00
DIFERENCIAS DE COTIZACIONES NEGATIVAS EN VALORES NEGOCIABLES	0.00
RESULTADO POR POSICIÓN MONETARIA	0.00
PÉRDIDAS POR PARTICIPACIÓN PATRIMONIAL	0.00
DIFERENCIAS POR REESTRUCTURACIÓN DE DEUDA PÚBLICA NEGATIVAS	0.00
OTROS GASTOS VARIOS	0.00
INVERSIÓN PÚBLICA	6,713,473.25
INVERSION PUBLICA NO CAPITALIZABLE	6,713,473.25
CONSTRUCCION EN BIENES NO CAPITALIZABLE	6,713,473.25
TOTAL DE GASTOS Y OTRAS PÉRDIDAS	14,950,784.28
AHORRO/DESAHORRO DEL EJERCICIO.....	-449,131.87

Bajo protesta solemne declaramos que los Estados Financieros y sus notas, son verdaderos y correctos y son responsabilidad del emisor.



PRESENCIA
MUNICIPAL
 LIC. ALFREDO VALENZUELA MUÑOZ
 PRESIDENTE MUNICIPAL CONSTITUCIONAL

C. MARIBEL MUÑOZ RAMIREZ
 SINDICO MUNICIPAL

Huactzinco
Tlaxcala
2017-2021

C.F. ADOLFO ELEAZAR GONZÁLEZ DEL RAZO
 TESORERO MUNICIPAL

TESORERÍA
MUNICIPAL
San Juan
Huactzinco
Tlaxcala
2017-2021

MUNICIPIO DE SAN JUAN HUACTZINCO TLAXCALA
 RFC: MSJ950811K8A
 ESTADO DE FLUJOS DE EFECTIVO
 Periodo comprendido del 1 de Enero al 31 de Mayo de 2019

000010

FLUJOS DE EFECTIVO DE LAS ACTIVIDADES DE GESTIÓN

Origen	
Impuestos	138,328.80
Contribuciones de mejoras	0.00
Derechos	309,926.42
Productos de Tipo Corriente	20,810.43
Aprovechamientos de Tipo Corriente	300.00
Ingresos por Venta de Bienes y Servicios Producidos en Establecimientos de Gobierno	0.00
Otras Contribuciones Causadas en Ejercicios Anteriores	0.00
Participaciones y Aportaciones	14,032,286.76
Participaciones	8,528,096.66
Aportaciones	5,499,040.10
Convenios	5,150.00
Transferencias, Asignaciones y Otras Ayudas	0.00
Transferencias Internas y Asignaciones al Sector Público	0.00
Transferencias al Resto del Sector Público	0.00
Subsidios y Subvenciones	0.00
Ayudas Sociales	0.00
Pensiones y Jubilaciones	0.00
Otros Ingresos y Beneficios	0.00
Aplicación	
Servicios Personales	4,640,331.98
Materiales y Suministros	899,350.36
Servicios Generales	2,422,102.40
Transferencias, Asignaciones, Subsidios y Otras Ayudas	275,526.29
Transferencias Internas y Asignaciones al Sector Público	0.00
Transferencias al resto del Sector Público	0.00
Subsidios y Subvenciones	0.00
Ayudas Sociales	275,526.29
Pensiones y Jubilaciones	0.00
Transferencias a Fideicomisos, Mandatos y Análogos	0.00
Transferencias a la Seguridad Social	0.00
Donativos	0.00
Transferencias al Exterior	0.00
Participaciones y Aportaciones	0.00
Participaciones	0.00
Aportaciones	0.00
Convenios	0.00
FLUJOS NETOS DE EFECTIVO POR ACTIVIDADES DE OPERACIÓN	6,264,341.38



PRESIDENCIA MUNICIPAL

San Juan Huactzinco Tlaxcala

2017-2021



TESORERÍA MUNICIPAL

San Juan Huactzinco Tlaxcala

2017-2021

MUNICIPIO DE SAN JUAN HUACTZINCO TLAXCALA
 RFC: MSJ950811K8A
 ESTADO DE FLUJOS DE EFECTIVO
 Periodo comprendido del 1 de Enero al 31 de Mayo de 2019

000011

FLUJOS DE EFECTIVO DE LAS ACTIVIDADES DE INVERSIÓN	
Origen	
Contribuciones de Capital	0.00
Venta de Activos Físicos	0.00
Otros	16,525.72
Aplicación	
Bienes Inmuebles y Muebles	525,657.96
Construcciones en Proceso (Obra Pública)	1,589,142.11
Otros	6,713,473.25
FLÚJOS NETOS DE EFECTIVO POR ACTIVIDADES DE INVERSIÓN	-8,811,747.60
FLUJOS DE EFECTIVO DE LAS ACTIVIDADES DE FINANCIAMIENTO	
Origen	
Endeudamiento Neto	0.00
Interno	0.00
Externo	0.00
Incremento de Otros Pasivos	0.00
Disminución de Activos Financieros	1,957,790.98
Aplicación	
Incremento de Activos Financieros	0.00
Servicios de la Deuda	0.00
Interno	0.00
Externo	0.00
Disminución de Otros Pasivos	137,332.39
FLUJOS NETOS DE EFECTIVO POR ACTIVIDADES DE FINANCIAMIENTO	1,820,458.59
Incremento/Disminución Neta en el Efectivo y Equivalentes de Efectivo	-726,947.63
Efectivo y Equivalentes de Efectivo al Inicio del Ejercicio	10,327,619.63
Efectivo y Equivalentes de Efectivo al Final del Ejercicio	9,600,672.00

Bajo protesta de decir verdad declaramos que los Estados Financieros y sus notas, son razonablemente correctos y son responsabilidad del emisor.



PRESIDENCIA MUNICIPAL
 San Juan Huactzinco Tlaxcala
 2017-2021

LIC. ALFREDO VALENCIA MUÑOZ
 PRESIDENTE MUNICIPAL CONSTITUCIONAL

C. MARIBEL MUÑOZ RAMÍREZ
 SINDICO MUNICIPAL



C.P. ADOLFO ELEAZAR GONZÁLEZ DEL RAZO
 TESORERO MUNICIPAL

TESORERÍA MUNICIPAL
 San Juan Huactzinco Tlaxcala
 2017-2021

MUNICIPIO DE SAN JUAN HUACTZINCO TLAJALTEPEC
 RFC: MSJ950811K8A
 ESTADO DE VARIACIONES EN LA HACIENDA PÚBLICA/PATRIMONIO
 Periodo comprendido del 1 de Enero al 31 de Mayo de 2019

Concepto	Hacienda Pública/ Patrimonio Contribuido	Hacienda Pública/ Patrimonio Generado de Ejercicios Ant.	Hacienda Pública/ Patrimonio Generado del Ejercicio	Ajustes por Cambios de Valor	TOTAL
Hacienda Pública/Patrimonio Neto al Final del Ejercicio Anterior 2018	8,963,287.89	28,544,080.45			37,507,368.34
Rectificaciones de Resultados de Ejercicios Anteriores					
Cambios en Políticas Contables y Cambios por Errores Contables					
Patrimonio Neto Inicial Ajustado del Ejercicio					
Aportaciones y Donaciones de Capital					
Actualizaciones de la Hacienda Pública/Patrimonio					
Variaciones de la Hacienda Pública/Patrimonio Neto del Ejercicio					
Ganancia/Pérdida por Revalúos					
Reservas					
Resultado del Ejercicio:					
Ahorro/Desahorro		10,642,370.35	-11,074,976.50		
Otras Variaciones de la Hacienda Pública/Patrimonio Neto					
Saldo Neto en la Hacienda Pública/Patrimonio 2019					37,507,368.34

000012

Bajo protesta de decir verdad declaramos que los Estados Financieros y sus notas,
 son verdaderos y fidedignos.



LIC. ALFREDO VALENZUELA MUÑOZ
 PRESIDENTE CONSTITUCIONAL
 MUNICIPAL


C. MARIBEL MUÑOZ RAMÍREZ
 SINDICO MUNICIPAL

San Juan
 Huactzinco
 Tlaxcala

2017-2021 página 1 de 2



MUNICIPIO DE SAN JUAN HUACTZINCO TLAX
RFC: MSJ950811K8A
ESTADO DE VARIACIONES EN LA HACIENDA PÚBLICA/PATRIMONIO
Periodo comprendido del 1 de Enero al 31 de Mayo de 2019


C.P. ABOLFO ELEAZAR GONZALEZ DEL RAZO
TESORERO MUNICIPAL



TESORERÍA
Municipal
San Juan
Huactzinco
Tlaxcala
2017-2021



PRESIDENCIA
MUNICIPAL
San Juan
Huactzinco
Tlaxcala
2017-2021

000013

MUNICIPIO DE SAN JUAN HUACTZINCO TLAXCALA
 RFC: MSJ950811K8A
 REPORTE ANALÍTICO DEL ACTIVO
 Periodo comprendido del 1 de Mayo al 31 de Mayo de 2019

000014

Cuenta contable	Saldo Inicial 1	Cargos del periodo 2	Abonos del periodo 3	Saldo final 4=(1+2+3)	Flujo del periodo 5=(4-1)
1 ACTIVO	36,429,715.10	6,689,072.92	5,885,508.59	37,233,279.43	803,564.33
1.1 ACTIVO CIRCULANTE	9,379,216.79	5,963,610.41	5,653,614.51	9,689,212.69	309,995.90
1.1.1 EFECTIVO Y EQUIVALENTES	9,114,305.77	2,901,998.96	2,415,632.73	9,600,672.00	486,366.23
1.1.1.1 EFECTIVO	22,463.84	64,247.75	65,552.98	21,158.61	-1,305.23
1.1.1.2 BANCOS/TESORERÍA	9,091,841.93	2,837,751.21	2,350,079.75	9,579,513.39	487,671.46
1.1.2 DERECHOS A RECIBIR EFECTIVO O EQUIVALENTES	88,110.42	3,057,061.45	3,092,095.68	53,076.19	-35,034.23
1.1.2.3 DEUDORES DIVERSOS POR COBRAR A CORTO PLAZO	88,110.42	58,617.32	93,886.13	52,841.61	-35,268.81
1.1.2.4 INGRESOS POR RECUPERAR A CORTO PLAZO	0.00	2,997,258.55	2,997,258.55	0.00	0.00
1.1.2.9 OTROS DERECHOS A RECIBIR EFECTIVO O EQUIVALENTES A CORTO PLAZO	0.00	1,185.58	951.00	234.58	234.58
1.1.3 DERECHOS A RECIBIR BIENES O SERVICIOS	176,800.60	4,550.00	145,886.10	35,464.50	-141,336.10
1.1.3.1 ANTICIPO A PROVEEDORES POR ADQUISICIÓN DE BIENES Y PRESTACIÓN DE SERV A C/ PLAZO	870.57	4,550.00	770.57	4,650.00	3,779.43
1.1.3.4 ANTICIPO A CONTRATISTAS POR OBRAS PÚBLICAS A CORTO PLAZO	175,930.03	0.00	145,115.53	30,814.50	-145,115.53
1.2 ACTIVO NO CIRCULANTE	27,050,498.31	725,462.51	231,894.08	27,544,066.74	493,568.43
1.2.3 BIENES INMUEBLES, INFRAESTRUCTURA Y CONSTRUCCIONES EN PROCESO	20,508,293.20	715,612.51	231,894.08	20,992,011.63	483,718.43
1.2.3.1 TERRENOS	1,908,499.40	0.00	0.00	1,908,499.40	0.00
1.2.3.3 EDIFICIOS NO HABITACIONALES	95,491.77	0.00	0.00	95,491.77	0.00
1.2.3.5 CONSTRUCCIONES EN PROCESO EN BIENES DE DOMINIO PÚBLICO	9,496,974.04	0.00	231,169.68	9,265,804.36	-231,169.68
1.2.3.6 CONSTRUCCIONES EN PROCESO EN BIENES PROPIOS	9,007,327.99	715,612.51	724.40	9,722,216.10	714,888.11
1.2.4 BIENES MUEBLES	11,281,071.27	9,850.00	0.00	11,290,921.27	9,850.00
1.2.4.1 MOBILIARIO Y EQUIPO DE ADMINISTRACIÓN	1,548,565.24	9,850.00	0.00	1,558,415.24	9,850.00
1.2.4.2 MOBILIARIO Y EQUIPO EDUCACIONAL Y RECREATIVO	233,223.12	0.00	0.00	233,223.12	0.00
1.2.4.3 EQUIPO E INSTRUMENTAL MÉDICO Y DE LABORATORIO	18,244.00	0.00	0.00	18,244.00	0.00
1.2.4.4 VEHICULOS Y EQUIPO DE TRANSPORTE	7,295,639.81	0.00	0.00	7,295,639.81	0.00
1.2.4.5 EQUIPO DE DEFENSA Y SEGURIDAD	131,184.71	0.00	0.00	131,184.71	0.00
1.2.4.6 MAQUINARIA, OTROS EQUIPOS Y HERRAMIENTAS	2,019,493.39	0.00	0.00	2,019,493.39	0.00
1.2.4.7 COLECCIONES, OBRAS DE ARTE Y OBJETOS VALIOSOS	34,721.00	0.00	0.00	34,721.00	0.00
1.2.5 ACTIVOS INTANGIBLES	19,000.00	0.00	0.00	19,000.00	0.00
1.2.5.1 SOFTWARE	19,000.00	0.00	0.00	19,000.00	0.00
1.2.6 DEPRECIACIÓN, DETERIORO Y AMORTIZACIÓN ACUMULADA DE BIENES	4,757,866.16	0.00	0.00	4,757,866.16	0.00
1.2.6.3 DEPRECIACIÓN ACUMULADA DE BIENES MUEBLES	4,757,866.16	0.00	0.00	4,757,866.16	0.00

Bajo protesta de solemnidad declaramos que los Estados Financieros y sus notas, son razonablemente correctos y son responsabilidad del emisor.

**PRESIDENCIA
MUNICIPAL**

LIC. ALEJANDRO VALENCIA MUÑOZ
PRESIDENTE MUNICIPAL CONSTITUCIONAL

2017-2021

C. MARIBEL MUÑOZ RAMIREZ
SINDICO MUNICIPAL



**SECRETARÍA
MUNICIPAL**
San Juan
Huactzinco

MUNICIPIO DE SAN JUAN HUACTZINCO TLAXCALA
RFC: MSJ950811K8A
REPORTE ANALÍTICO DEL ACTIVO
Periodo comprendido del 1 de Mayo al 31 de Mayo de 2019

000015


C.P. ADOLFO ELEAZAR GONZALEZ DEL RAZO
TESORERO MUNICIPAL



TESORERÍA
MUNICIPAL
San Juan
Huactzinco
Tlaxcala
2017-2021




PRESIDENCIA
MUNICIPAL
San Juan
Huactzinco
Tlaxcala
2017-2021

MUNICIPIO DE SAN JUAN HUACTZINCO TLAXCALA
 RFC: MSJ950811K8A

REPORTE ANALÍTICO DE DEUDA PÚBLICA

Periodo comprendido del 1 de Mayo al 31 de Mayo de 2019



PRESIDENCIA MUNICIPAL
 SAN JUAN

Moneda de Contratación

Institución o País Acreedor

Saldo Anterior

Amortización Bruta

Colocación Bruta

Endeudamiento Neto del Periodo

Operaciones de Endeudamiento del Periodo

Variación del Endeudamiento

Depuración o Conciliación del Periodo

Saldo Actual

DEUDA PÚBLICA

Huactzinco Tlaxcala

CORTO PLAZO 2017-2021

DEUDA PÚBLICA INTERIOR

Instituciones de Crédito
 Títulos y Valores
 Arrendamientos financieros

DEUDA PÚBLICA EXTERIOR

Organismos Financieros Internacionales
 Deuda Bilateral
 Títulos y Valores
 Arrendamientos Financieros

SUBTOTAL CORTO PLAZO

LARGO PLAZO

DEUDA PÚBLICA INTERIOR

Instituciones de Crédito
 Títulos y Valores
 Arrendamientos financieros

DEUDA PÚBLICA EXTERIOR

Organismos Financieros Internacionales
 Deuda Bilateral
 Títulos y Valores

0.00	0.00	0.00	0.00	0.00	0.00	0.00	0.00	0.00	0.00	0.00	0.00	0.00	0.00
0.00	0.00	0.00	0.00	0.00	0.00	0.00	0.00	0.00	0.00	0.00	0.00	0.00	0.00
0.00	0.00	0.00	0.00	0.00	0.00	0.00	0.00	0.00	0.00	0.00	0.00	0.00	0.00
0.00	0.00	0.00	0.00	0.00	0.00	0.00	0.00	0.00	0.00	0.00	0.00	0.00	0.00
0.00	0.00	0.00	0.00	0.00	0.00	0.00	0.00	0.00	0.00	0.00	0.00	0.00	0.00
0.00	0.00	0.00	0.00	0.00	0.00	0.00	0.00	0.00	0.00	0.00	0.00	0.00	0.00
0.00	0.00	0.00	0.00	0.00	0.00	0.00	0.00	0.00	0.00	0.00	0.00	0.00	0.00
0.00	0.00	0.00	0.00	0.00	0.00	0.00	0.00	0.00	0.00	0.00	0.00	0.00	0.00
0.00	0.00	0.00	0.00	0.00	0.00	0.00	0.00	0.00	0.00	0.00	0.00	0.00	0.00
0.00	0.00	0.00	0.00	0.00	0.00	0.00	0.00	0.00	0.00	0.00	0.00	0.00	0.00
0.00	0.00	0.00	0.00	0.00	0.00	0.00	0.00	0.00	0.00	0.00	0.00	0.00	0.00
0.00	0.00	0.00	0.00	0.00	0.00	0.00	0.00	0.00	0.00	0.00	0.00	0.00	0.00
0.00	0.00	0.00	0.00	0.00	0.00	0.00	0.00	0.00	0.00	0.00	0.00	0.00	0.00
0.00	0.00	0.00	0.00	0.00	0.00	0.00	0.00	0.00	0.00	0.00	0.00	0.00	0.00
0.00	0.00	0.00	0.00	0.00	0.00	0.00	0.00	0.00	0.00	0.00	0.00	0.00	0.00
0.00	0.00	0.00	0.00	0.00	0.00	0.00	0.00	0.00	0.00	0.00	0.00	0.00	0.00
0.00	0.00	0.00	0.00	0.00	0.00	0.00	0.00	0.00	0.00	0.00	0.00	0.00	0.00
0.00	0.00	0.00	0.00	0.00	0.00	0.00	0.00	0.00	0.00	0.00	0.00	0.00	0.00
0.00	0.00	0.00	0.00	0.00	0.00	0.00	0.00	0.00	0.00	0.00	0.00	0.00	0.00

MUNICIPIO DE SAN JUAN HUACTZINCO TLAXCALA

RFC: MSJ950811K8A

REPORTE ANALÍTICO DE DEUDA PÚBLICA

Periodo comprendido del 1 de Mayo al 31 de Mayo de 2019

2017-2021
 Huactzinco
 San Juan
 MUNICIPAL
 TESORERÍA



DENOMINACIÓN DE LAS DEUDAS	Moneda de Contratación	Institución o País Acreedor	Saldo Anterior	Amortización Bruta	Colocación Bruta	Endeudamiento Neto del Periodo	Depuración o Conciliación del Periodo	Variación del Endeudamiento del Periodo	Saldo Actual
Arrendamientos Financieros			0.00	0.00	0.00	0.00	0.00	0.00	0.00
SUBTOTAL LARGO PLAZO			0.00	0.00	0.00	0.00	0.00	0.00	0.00
OTROS PASIVOS			123,786.69	2,862,736.69	2,897,467.24	34,730.55	0.00	34,730.55	158,517.24
TOTAL DEUDA Y OTROS PASIVOS			123,786.69	2,862,736.69	2,897,467.24	34,730.55	0.00	34,730.55	158,517.24



Bajo protesta de fe declaramos que los Estados Financieros y sus notas, correctos y son responsabilidad del emisor.

LLC. PRESIDENCIA MUNICIPAL
 PRESIDENCIAL INSTITUCIONAL

C. MARIBEL MUÑOZ RAMIREZ
 SINDICO MUNICIPAL

San Juan
 Huactzinco
 Tlaxcala

2017-2021

[Signature]
 EDEBFO ELEAZAR GONZALEZ DEL RAZO
 TESORERO MUNICIPAL

MUNICIPIO DE SAN JUAN HUACTZINCO T.L. CALA
RFC: MSJ950811K8A

COMPORTAMIENTO PRESUPUESTAL DE INGRESOS AL 31 DE MAYO DE 2019

Descripción	Presupuesto Original	Incremento al Presupuesto (+)	Reducción al Presupuesto (-)	Trespasos Recibidos (+)	Trespasos Otorgados (-)	Presupuesto Modificado	Presupuesto Devengado (-)	Presupuesto por Devengar
0 INGRESOS DERIVADOS DE FINANCIAMIENTOS	0.00	0.00	0.00	0.00	0.00	0.00	0.00	0.00
1 IMPUESTOS	140,000.00	2,650.00	0.00	5,911.80	3,505.00	144,996.80	138,328.80	6,668.00
2 CUOTAS Y APORT. DE SEGURIDAD SOCIAL	0.00	0.00	0.00	0.00	0.00	0.00	0.00	0.00
3 CONTRIBUCIONES DE MEJORAS	0.00	0.00	0.00	0.00	0.00	0.00	0.00	0.00
4 DERECHOS	412,000.00	6,472.00	0.00	20,422.00	12,648.00	426,246.00	305,926.42	116,319.58
5 PRODUCTOS	13,000.00	4,874.32	0.00	5.70	5.70	17,874.32	20,810.43	-2,935.51
6 APROVECHAMIENTOS	30,000.00	0.00	0.00	0.00	10,080.80	19,919.20	300.00	19,619.20
7 INGRESOS POR VENTAS DE BIENES, PRESTACIÓN DE SERVICIOS Y OTROS INGRESOS	0.00	0.00	0.00	0.00	0.00	0.00	0.00	0.00
8 PARTICIPACIONES, APORTACIONES, CONVENIOS, INCENTIVOS DERIV. DE LA COLAB. FISCAL Y FONDOS DIST. DE APORT	29,679,349.83	61,786.77	0.00	0.00	0.00	29,741,136.60	14,032,286.76	15,708,849.84
9 TRANSFERENCIAS, ASIGNACIONES, SUBSIDIOS Y SUBVENCIÓNES, Y PENSIONES Y JUBILACIONES	0.00	0.00	0.00	0.00	0.00	0.00	0.00	0.00
SUMA:	30,274,349.83	75,823.69	0.00	26,239.50	26,239.50	30,350,173.52	14,501,652.41	15,848,521.11

Bajo protesta de fe declaramos que los Estados Financieros y sus notas, son correctos y son responsabilidad del emisor.



PRESIDENCIA MUNICIPAL
San Juan Huactzinco Tlaxcala
2017-2021

C. MARIBEL MUÑOZ RAMIREZ
SINDICO MUNICIPAL

C. P. ADOLFO PÉREZ GONZÁLEZ DEL RAZO
TESORERO MUNICIPAL



TESORERÍA MUNICIPAL
San Juan Huactzinco Tlaxcala
2017-2021

000018

MUNICIPIO DE SAN JUAN HUACZINCO TL. CALA
 RFC: MSJ950811K8A

COMPORTAMIENTO PRESUPUESTAL POR OBJETO DEL GASTO AL 31 DE MAYO DE 2019

Descripción	Presupuesto Original	Incremento al Presupuesto (+)	Reducción al Presupuesto (-)	Traspasos Recibidos (+)	Traspasos Otorgados (-)	Presupuesto Modificado	Presupuesto Devengado (-)	Presupuesto Disponible
1000 SERVICIOS PERSONALES	14,414,000.00	35,244.13	0.00	5,650.00	5,650.00	14,449,244.13	4,640,331.98	9,808,912.15
2000 MATERIALES Y SUMINISTROS	2,048,000.00	129,150.22	0.00	28,341.07	28,341.07	2,177,150.22	899,350.36	1,277,799.86
3000 SERVICIOS GENERALES	5,461,528.72	439,340.93	0.00	57,563.96	57,563.96	5,900,869.65	2,422,102.40	3,478,767.25
4000 TRANSF.ASIG.SUBSIDIOS Y OTRAS AYUDAS	695,000.00	2,738.13	0.00	5,761.87	5,761.87	697,738.13	275,526.29	422,211.84
5000 BIENES MUEBLES, INMUEBLES E INTANGIBLES	760,000.00	479,253.16	0.00	0.00	0.00	1,239,253.16	525,657.96	713,595.20
6000 INVERSIÓN PÚBLICA	6,895,821.11	8,586,014.54	34,417.53	0.00	0.00	15,447,418.12	8,302,615.36	7,144,802.76
7000 INVERSIONES FINANCIERAS Y OTRAS PROV.	0.00	0.00	0.00	0.00	0.00	0.00	0.00	0.00
8000 PARTICIPACIONES Y APORTACIONES	0.00	0.00	0.00	0.00	0.00	0.00	0.00	0.00
9000 DEUDA PÚBLICA	0.00	0.00	0.00	0.00	0.00	0.00	0.00	0.00
SUMA:.....	30,274,349.83	9,671,009.11	34,417.53	97,316.90	97,316.90	39,911,673.41	17,065,584.35	22,846,089.06



Bajo protesta de solemnidad declaramos que los Estados Financieros y sus notas, son verdaderos y completos, correctos y son responsabilidad del emisor.

PRESENCIA
MUNICIPAL
 LIC. ALFREDO VALENCIA MOROZ
 PRESIDENTE INSTITUCIONAL
Huaczinco
Tlaxcala
 2017-2021

C. MARIBEL MUÑOZ RAMIREZ
 SINDICO MUNICIPAL



C. P. ALONSO ELEAZAR GONZALEZ DEL PAZO
 TESORERO MUNICIPAL

TESORERIA
MUNICIPAL
 Huaczinco
 Tlaxcala
 2017-2021

000019

MUNICIPIO DE SAN JUAN HUACTZINCO TL. CALA
 RFC: MSJ950811K8A
 COMPORTAMIENTO PRESUPUESTAL POR PROGRAMAS AL 31 DE MAYO DE 2019

Descripción	Presupuesto Original	Incremento al Presupuesto (+)	Reducción al Presupuesto (-)	Traspasos Recibidos (+)	Traspasos Otorgados (-)	Presupuesto Modificado	Presupuesto Devengado (-)	Presupuesto Disponible
003 PROCURACIÓN Y DEFENSA DE LOS INTERESES MUNICIPALES	877,381.27	5,083.64	0.00	5,650.00	0.00	888,114.91	307,450.89	580,664.02
005 SEGURIDAD PÚBLICA Y TRÁNSITO VIAL	4,647,236.42	551,674.44	0.00	9,499.80	31,153.80	5,177,258.66	2,121,485.32	3,055,773.54
010 DESARROLLO PECUARIO	222,167.43	110.00	0.00	0.00	0.00	222,277.43	70,001.26	152,276.17
018 FORTALECIMIENTO A LA CALIDAD EDUCATIVA, CULTURAL Y DEPORTIVA	798,084.33	7,055.46	0.00	600.00	0.00	805,739.79	231,153.75	574,586.04
020 ASISTENCIA A GRUPOS VULNERABLES	1,469,852.55	4,340.00	0.00	0.00	10,575.14	1,463,617.41	556,251.10	907,366.31
024 INFRAESTRUCTURA Y EQUIPAMIENTO PARA EL DESARROLLO URBANO	13,004,512.11	8,848,541.09	34,417.53	37,129.14	21,441.27	21,834,323.54	10,448,974.71	11,385,348.83
033 APOYO A LAS POLÍTICAS GUBERNAMENTALES	6,927,097.39	109,306.73	0.00	23,478.69	34,028.69	7,025,854.12	2,551,692.17	4,474,161.95
035 PROTECCIÓN JURÍDICA DE LAS PERSONAS Y SUS BIENES	516,572.46	1,577.60	0.00	18,841.27	0.00	536,991.33	157,860.66	379,130.67
036 FORTALECIMIENTO DE LA HACIENDA PÚBLICA	1,811,443.87	144,052.15	0.00	2,118.00	118.00	1,957,496.02	620,714.49	1,336,781.53
SUMA:	30,274,349.83	9,617,081.11	34,417.53	97,316.90	97,316.90	39,911,673.41	17,065,584.35	22,846,089.06

Bajo protesta de decir verdad, certifico que los Estados Financieros y sus notas, son razonablemente correctos y son responsabilidad del emisor.



PRESIDENCIA MUNICIPAL
 LIC. ALFREDO VALENZUELA MUÑOZ
 PRESIDENTE MUNICIPAL CONSTITUCIONAL
Huactzinco
Tlaxcala
 2017-2021



TESORERÍA MUNICIPAL
 Son Juan Huactzinco Tlaxcala
 2017-2021

C. MARIBEL MUÑOZ RAMÍREZ
 SINDICO MUNICIPAL

C. F. ADOLFO EREZAR-GONZALEZ DEL PAZO
 TESORERO MUNICIPAL

000020

000021

MUNICIPIO DE SAN JUAN HUACTZINCO TLAXCALA
RFC: MSJ950811K8A
ESTADO DE VARIACIONES EN EL ACTIVO, PASIVO Y HACIENDA PÚBLICA/PATRIMONIO
Periodo comprendido del 1 al 31 de Mayo de 2019

Conceptos	Origen	Aplicación	Eliminación	Origen	Aplicación
ACTIVO	412,859.25	1,216,423.58	486,366.23	-	317,198.10
PASIVO	34,730.55	0.00	0.00	34,730.55	-
HACIENDA PÚBLICA/PATRIMONIO	768,833.78	0.00	-449,131.87	1,217,965.65	-
SUMAS	1,216,423.58	1,216,423.58	935,498.10	1,252,696.20	317,198.10
			EFFECTO NETO.....	935,498.10	




Bajo protesta de decir verdad declaramos que los Estados Financieros y sus notas, son razonablemente correctos y son responsabilidad del emisor.

PRESIDENCIA
MUNICIPAL
San Juan
Huactzinco
Tlaxcala

VALENCIA MUÑOZ
PRESIDENTE MUNICIPAL CONSTITUCIONAL
2017-2021

C. MARIBEL MUÑOZ RAMIREZ
SINDICO MUNICIPAL


C.P. ADOLFO ELEAZAR GONZALEZ DEL RAZO
TESORERO MUNICIPAL



TESORERÍA
MUNICIPAL
San Juan
Huactzinco
Tlaxcala
2017-2021

000022

MUNICIPIO DE SAN JUAN HUACTZINCO TLAXCALA
 RFC: MSJ950811K8A
 ESTADO DE VARIACIONES EN EL ACTIVO, PASIVO Y HACIENDA PÚBLICA/PATRIMONIO
 Periodo comprendido del 1 al 31 de Mayo de 2019



Presidencia
 Municipal
 San Juan
 Huactzinco
 Tlaxcala
 2017-2021

	Cifra Comparada 31 MAY 2019	Cifra Base 1 MAY 2019	Variaciones (+) (-)	ORIGEN	APLICACION
ACTIVO					
ACTIVO CIRCULANTE					
EFFECTIVO Y EQUIVALENTES					
EFFECTIVO	21,158.61	22,463.84	-1,305.23	1,305.23	-
BANCOS/TESORERÍA	9,579,513.39	9,091,841.93	487,671.46	-	487,671.46
DERECHOS A RECIBIR EFECTIVO O EQUIVALENTES					
DEUDORES DIVERSOS POR COBRAR A CORTO PLAZO	52,841.61	88,110.42	-35,268.81	35,268.81	-
OTROS DERECHOS A RECIBIR EFECTIVO O EQUIVALENTES A CORTO PLAZO	234.58	0.00	234.58	-	234.58
DERECHOS A RECIBIR BIENES O SERVICIOS					
ANTICIPO A PROVEEDORES POR ADQUISICIÓN BIENES Y PRESTACIÓN DE SERV A C/ PLAZO	4,650.00	870.57	3,779.43	-	3,779.43
ANTICIPO A CONTRATISTAS POR OBRAS PÚBLICAS A CORTO PLAZO	30,814.50	175,930.03	-145,115.53	145,115.53	-
INVENTARIOS					
ALMACENES					
ESTIMACIÓN POR PÉRDIDA O DETERIORO DE					
ACTIVOS CIRCULANTES					
OTROS ACTIVOS CIRCULANTES					
TOTAL ACTIVO CIRCULANTE	9,689,212.69	9,379,216.79	309,995.90	181,689.57	491,685.47
ACTIVO NO CIRCULANTE					
INVERSIONES FINANCIERAS A LARGO PLAZO					
DERECHOS A RECIBIR EFECTIVO O EQUIVALENTES A LARGO PLAZO					
BIENES INMUEBLES, INFRAESTRUCTURA Y CONSTRUCCIONES EN PROCESO					
TERRENOS	1,908,499.40	1,908,499.40	0.00	-	-
EDIFICIOS NO HABITACIONALES	95,491.77	95,491.77	0.00	-	-
CONSTRUCCIONES EN PROCESO EN BIENES DE DOMINIO PÚBLICO	9,265,804.36	9,496,974.04	-231,169.68	-	-
CONSTRUCCIONES EN PROCESO EN BIENES PROPIOS	9,722,216.10	9,007,327.99	714,888.11	-	714,888.11
BIENES MUEBLES					
MOBILIARIO Y EQUIPO DE ADMINISTRACIÓN	1,558,415.24	1,548,565.24	9,850.00	-	9,850.00
MOBILIARIO Y EQUIPO EDUCACIONAL Y RECREATIVO	233,223.12	233,223.12	0.00	-	-
EQUIPO E INSTRUMENTAL MÉDICO Y DE LABORATORIO	18,244.00	18,244.00	0.00	-	-
VEHICULOS Y EQUIPO DE TRANSPORTE	7,295,639.81	7,295,639.81	0.00	-	-
EQUIPO DE DEFENSA Y SEGURIDAD	131,184.71	131,184.71	0.00	-	-
MAQUINARIA, OTROS EQUIPOS Y HERRAMIENTAS	2,019,493.39	2,019,493.39	0.00	-	-
COLECCIONES, OBRAS DE ARTE Y OBJETOS VALIOSOS	34,721.00	34,721.00	0.00	-	-
ACTIVOS INTANGIBLES					
SOFTWARE	19,000.00	19,000.00	0.00	-	-
DEPRECIACIÓN, DETERIORO Y AMORTIZACIÓN ACUMULADA DE BIENES					
DEPRECIACIÓN ACUMULADA DE BIENES MUEBLES	4,757,866.16	4,757,866.16	0.00	-	-
ACTIVOS DIFERIDOS					
ESTIMACIÓN POR PÉRDIDA O DETERIORO DE					
ACTIVOS NO CIRCULANTES					



Presidencia
 Municipal
 San Juan
 Huactzinco
 Tlaxcala
 2017-2021

000023

MUNICIPIO DE SAN JUAN HUACTZINCO TLAXCALA
 RFC: MSJ950811K8A
 ESTADO DE VARIACIONES EN EL ACTIVO, PASIVO Y HACIENDA PÚBLICA/PATRIMONIO
 Periodo comprendido del 1 al 31 de Mayo de 2019

	Cifra Comparada 31 MAY 2019	Cifra Base 1 MAY 2019	Variaciones (+) (-)	ORIGEN	APLICACIÓN
OTROS ACTIVOS NO CIRCULANTES					
TOTAL ACTIVO NO CIRCULANTE	37,059,799.06	36,566,230.63	493,568.43	231,169.68	724,738.11
TOTAL DEL ACTIVO	46,749,011.75	45,945,447.42	803,564.33	412,859.25	1,216,423.58

Bajo protesta de solemnidad declaramos que los Estados Financieros y sus notas,
 son verdaderamente correctos y son responsabilidad del emisor.



**PRESIDENCIA
MUNICIPAL**

LIC. ALFREDO VALENCIA MUÑOZ
 PRESIDENTE MUNICIPAL CONSTITUCIONAL

C. MARIBEL MUÑOZ RAMIREZ
 SINDICO MUNICIPAL

**San Juan
Huactzinco
Tlaxcala
2017-2021**

C.P. ADOLFO ELEAZAR GONZALEZ DEL RAZO
 TESORERO MUNICIPAL



**TESORERÍA
MUNICIPAL
San Juan
Huactzinco
Tlaxcala
2017-2021**

000024

MUNICIPIO DE SAN JUAN HUACTZINCO TLAXCALA
 RFC: MSJ950811K8A
 ESTADO DE VARIACIONES EN EL ACTIVO, PASIVO Y HACIENDA PÚBLICA/PATRIMONIO
 Periodo comprendido del 1 al 31 de Mayo de 2019

	Cifra Comparada 31 MAY 2019	Cifra Base 1 MAY 2019	Variaciones (+) (-)	ORIGEN	APLICACIÓN
PASIVO					
PASIVO CIRCULANTE					
CUENTAS POR PAGAR A CORTO PLAZO					
SERVICIOS PERSONALES POR PAGAR A CORTO PLAZO	39,602.97	13,894.01	25,708.96	25,708.96	-
PROVEEDORES POR PAGAR A CORTO PLAZO	1,000.00	1,000.00	0.00	-	-
RETENCIONES Y CONTRIBUCIONES POR PAGAR A CORTO PLAZO	92,031.51	89,758.55	2,272.96	2,272.96	-
DOCUMENTOS POR PAGAR A CORTO PLAZO					
OTROS DOCUMENTOS POR PAGAR A CORTO PLAZO	25,882.76	19,134.13	6,748.63	6,748.63	-
PORCIÓN A CORTO PLAZO DE LA DEUDA PÚBLICA A LARGO PLAZO					
TÍTULOS Y VALORES A CORTO PLAZO					
PASIVOS DIFERIDOS A CORTO PLAZO					
FONDOS Y BIENES DE TERCEROS EN GARANTÍA Y/O ADMINISTRACIÓN A CORTO PLAZO					
PROVISIONES A CORTO PLAZO					
OTROS PASIVOS A CORTO PLAZO					
TOTAL PASIVO CIRCULANTE	158,517.24	123,786.69	34,730.55	34,730.55	
PASIVO NO CIRCULANTE					
CUENTAS POR PAGAR A LARGO PLAZO					
DOCUMENTOS POR PAGAR A LARGO PLAZO					
DEUDA PÚBLICA A LARGO PLAZO					
PASIVOS DIFERIDOS A LARGO PLAZO					
FONDOS Y BIENES DE TERCEROS EN GARANTÍA Y/O ADMINISTRACIÓN A LARGO PLAZO					
PROVISIONES A LARGO PLAZO					
TOTAL PASIVO NO CIRCULANTE	0.00	0.00	0.00	-	-
TOTAL DEL PASIVO	158,517.24	123,786.69	34,730.55	34,730.55	-
PATRIMONIO					
HACIENDA PÚBLICA/ PATRIMONIO CONTRIBUIDO					
APORTACIONES					
APORTACIONES	8,963,287.89	8,963,287.89	0.00	-	-
DONACIONES DE CAPITAL					
ACTUALIZACIÓN DE LA HACIENDA PÚBLICA/PATRIMONIO					
TOTAL HACIENDA PÚBLICA/PATRIMONIO CONTRIBUIDO	8,963,287.89	8,963,287.89	0.00	-	-
HACIENDA PÚBLICA /PATRIMONIO GENERADO					
RESULTADOS DEL EJERCICIO (AHORRO/ DESAHORRO)					
RESULTADO DEL EJERCICIO	-449,131.87	-1,217,965.65	768,833.78	768,833.78	-
RESULTADOS DE EJERCICIOS ANTERIORES					
RESULTADOS DEL EJERCICIO 2007 Y	293,991.68	293,991.68	0.00	-	-



**PRESIDENCIA
MUNICIPAL
San Juan
Huactzinco
Tlaxcala
2017-2021**



**TESORERÍA
MUNICIPAL
San Juan
Huactzinco
Tlaxcala
2017-2021**

000025

MUNICIPIO DE SAN JUAN HUACTZINCO TLAXCALA
 RFC: MSJ950811K8A
 ESTADO DE VARIACIONES EN EL ACTIVO, PASIVO Y HACIENDA PÚBLICA/PATRIMONIO
 Periodo comprendido del 1 al 31 de Mayo de 2019

	Cifra Comparada	Cifra Base	Variaciones		ORIGEN	APLICACIÓN
	31 MAY 2019	1 MAY 2019	(+)	(-)		
ANTERIORES						
RESULTADO DEL EJERCICIO 2008	-1,172,659.98	-1,172,659.98	0.00		-	-
RESULTADO DEL EJERCICIO 2009	-499,682.51	-499,682.51	0.00		-	-
RESULTADO DEL EJERCICIO 2010	-1,085,649.69	-1,085,649.69	0.00		-	-
RESULTADO DEL EJERCICIO 2011	-1,566,698.29	-1,566,698.29	0.00		-	-
RESULTADO DEL EJERCICIO 2012	58,379.84	58,379.84	0.00		-	-
RESULTADO DEL EJERCICIO 2013	7,518,590.39	7,518,590.39	0.00		-	-
RESULTADOS DE ADMINISTRACIÓN 2014-2016	10,969,726.45	10,969,726.45	0.00		-	-
RESULTADOS DE ADMINISTRACIÓN 2017-2021	14,044,808.28	14,044,808.28	0.00		-	-
REVALÚOS						
RESERVAS						
RECTIFICACIONES DE RESULTADOS DE EJERCICIOS ANTERIORES						
TOTAL HACIENDA PUBLICA /PATRIMONIO GENERADO	28,111,474.30	27,342,640.52	768,833.78		768,833.78	-
EXCESO O INSUFICIENCIA EN LA ACTUALIZACION DE LA HACIENDA PUBLICA/PATRIMONIO						
RESULTADO POR POSICIÓN MONETARIA						
RESULTADO POR TENENCIA DE ACTIVOS NO MONETARIOS						
TOTAL EXCESO O INSUFICIENCIA EN LA ACTUALIZACION DE LA HACIENDA PUBLICA/PATRIMONIO	0.00	0.00	0.00		-	
TOTAL DEL PATRIMONIO/HACIENDA PÚBLICA	37,074,762.19	36,305,928.41	768,833.78		768,833.78	
PASIVO MAS APORTACIÓN	36,295,928.41	36,429,715.10	803,564.33		803,564.33	



TESORERÍA
 MUNICIPAL
 San Juan
 Huactzinco
 Tlaxcala
 2017-2021



Bajo protesta de solemnidad declaramos que los Estados Financieros y sus notas, son razonablemente correctos y son responsabilidad del emisor.

PRESIDENCIA
 MUNICIPAL
 San Juan
 Huactzinco
 Tlaxcala

LIC. ALFREDO MUÑOZ RAMÍREZ
 PRESIDENTE MUNICIPAL CONSTITUCIONAL
 2017-2021

C. MARIBEL MUÑOZ RAMÍREZ
 SINDICO MUNICIPAL

C.P. ADOLEO ELEAZAR GONZÁLEZ DEL RAZO
 TESORERO MUNICIPAL

MUNICIPIO DE SAN JUAN HUACTZINCO TLAXCALA
 RFC: MSJ950811K8A
 ESTADO DE ORIGEN Y APLICACIÓN DE RECURSOS
 Período comprendido del 1 al 31 de Mayo de 2019

000026

ORIGEN DE RECURSOS		APLICACIÓN DE RECURSOS	
Capítulo		Capítulo	
IMPUESTOS SOBRE EL PATRIMONIO	129,795.80	REMUNERACIONES AL PERSONAL DE CARÁCTER P	4,506,563.09
ACCESORIOS DE IMPUESTOS	8,533.00	REMUNERACIONES ADICIONALES Y ESPECIALES	3,798.80
DERECHOS POR PRESTACIÓN DE SERVICIOS	309,120.42	OTRAS PRESTACIONES SOCIALES Y ECONÓMICAS	129,970.09
ACCESORIOS DE DERECHOS	806.00	MATERIALES DE ADMINISTRACIÓN, EMISIÓN DE	200,368.48
PRODUCTOS	20,810.43	ALIMENTOS Y UTENSILIOS	76,526.65
MULTAS	300.00	MATERIALES Y ARTÍCULOS DE CONSTRUCCIÓN Y	38,811.44
PARTICIPACIONES	8,528,096.66	PRODUCTOS QUÍMICOS, FARMACÉUTICOS Y DE L	32,173.42
APORTACIONES	5,499,040.10	COMBUSTIBLES, LUBRICANTES Y ADITIVOS	379,226.97
CONVENIOS	5,150.00	VESTUARIO, BLANCOS, PRENDAS DE PROTECCIÓN	94,969.20
		MATERIALES Y SUMINISTROS PARA SEGURIDAD	10,379.80
		HERRAMIENTAS, REFACCIONES Y ACCESORIOS M	66,894.40
		SERVICIOS BÁSICOS	1,065,075.32
		SERVICIOS DE ARRENDAMIENTO	90,044.21
		SERVICIOS PROFESIONALES, CIENTÍFICOS Y T	57,345.51
		SERVICIOS FINANCIEROS, BANCARIOS Y COMER	8,236.57
		SERVICIOS DE INSTALACIÓN, REPARACIÓN, MA	552,065.91
		SERVICIOS DE COMUNICACIÓN SOCIAL Y PUBLI	47,481.31
		SERVICIOS DE TRASLADO Y VIÁTICOS	19,138.99
		SERVICIOS OFICIALES	421,669.99
		OTROS SERVICIOS GENERALES	141,044.59
		AYUDAS SOCIALES A PERSONAS	175,359.59
		BECAS	31,481.09
		AYUDAS SOCIALES A INSTITUCIONES	68,685.61
		CONSTRUCCION EN BIENES NO CAPITALIZABLE	6,713,473.25
Total de Origen de Recursos	14,501,652.41	Total de Aplicación de Recursos	14,950,784.28
Efecto Neto de las Cuentas de Balance	935,498.10	Saldo Final	9,600,672.00
Efecto Cuentas Activo	-317,198.10		
Efecto Cuentas Pasivo	34,730.55		
Efecto Cuentas Patrimonio	1,217,965.65		
Subtotal	150.51	Demostración del Saldo Final	
Saldo Anterior	305.77	CAJA	21,158.61
Total	551,456.28	BANCOS	9,579,513.39
		INVERSIONES	0.00
		Aplicación	24,551,456.28



PRESIDENCIA MUNICIPAL
 Bajo protesta de decir verdad declaramos que los Estados Financieros y sus notas, son razonablemente correctos y son responsabilidad del emisor.

San Juan Huactzinco Tlaxcala
2017-2021

LIC. ALFREDO VALENCIA MUÑOZ
 PRESIDENTE MUNICIPAL CONSTITUCIONAL

C. MARIBEL MUÑOZ RAMIREZ
 SINDICO MUNICIPAL

C.P. ADOLFO ELEAZAR GONZALEZ DEL RAZO
 TESORERO MUNICIPAL



TESORERÍA MUNICIPAL
San Juan Huactzinco Tlaxcala
2017-2021

COMPORTAMIENTO DE OBRAS Y ACCIONES CON CARGO A LA INVERSIÓN PÚBLICA

Periodo comprendido del 1 al 31 de Mayo de 2019



RESIDENCIA MUNICIPAL

SAN JUAN HUACTZINCO


2017-2021



Fuente, COG y Obra	Nombre de la Obra y Descripción y Comentarios	Localidad	Modalidad de Ejecución	Importe Asig/Autorizado	Importe Aplicado En el Periodo	Acumulado	% Avance Financ Físico
1.01	INGRESOS FISCALES MUNICIPAL						
6.2.4.2	CONST.D/OBRAS D/URB. P/LA DOT.D/SERV. HUACTZINCO	SAN JUAN HUACTZINCO	FOR CONTRATO	191,712.77	0.00	191,712.77	100.00
IF/18/053/001	SUMINISTRO Y CLOCACION DE ALUMBRADO EJER	SAN JUAN HUACTZINCO					
	SUMINISTRO Y COLOCACION DE ALUMBRADO EJER	SAN JUAN HUACTZINCO					
	COMENTARIOS DEL AVANCE FISICO:						
	SUBTOTAL INGRESOS FISCALES.....			191,712.77	0.00	191,712.77	
5.01	(ETIQ) FDO. APORT. P/LA INFRAESTRUC. SOCIAL MUNICIPAL (FISM)						
6.1.1.1.3	AMP.Y REHAB. D/L CONSTRUC.HABITACIONALES						
FISM/18/053/014	SUMINISTRO E INSTALACION 22 CALENTADORES	SAN JUAN HUACTZINCO	FOR CONTRATO	193,362.36	0.00	193,362.36	100.00
	SUMINISTRO Y COLOCACION DE ALUMBRADO EJER	SAN JUAN HUACTZINCO					
	COMENTARIOS DEL AVANCE FISICO:						
FISM/18/053/015	CONSTRUCCION DE TECHO FIRME	SAN JUAN HUACTZINCO	FOR CONTRATO	247,187.88	0.00	247,187.88	100.00
	ALBAÑILERIA	VARIAS CALLES					
	COMENTARIOS DEL AVANCE FISICO:						
6.2.4.2	CONST.D/OBRAS D/URB.P/LA DOT.D/SERV.						
FISM 2019	FISM 2019 OBRAS DE URBANIZACION	SAN JUAN HUACTZINCO	FOR CONTRATO	6,641,732.32	0.00	6,641,732.32	0.00
	OBRAS DE URBANIZACION	SAN JUAN HUACTZINCO					
	COMENTARIOS DEL AVANCE FISICO:						
	SUBTOTAL (ETIQ) FDO. APORT. P/LA INFRAESTRUC. SOCIAL MUNICIPAL (FISM).....			7,082,282.56	0.00	7,082,282.56	
5.02	(ETIQ) FDO. APORT. P/EL FORTALECIMIENTO D/LOS MPTOS (FORTAMUN-DF)						
6.2.4.2	CONST.D/OBRAS D/URB.P/LA DOT.D/SERV.						
FFM 2019	FFM 2019 REHABILITACION DE ALUMBRADO PUB	SAN JUAN HUACTZINCO	FOR CONTRATO	140,000.00	0.00	140,000.00	0.00
	COMENTARIOS DEL AVANCE FISICO:	SAN JUAN HUACTZINCO					

000027

COMPORTAMIENTO DE OBRAS Y ACCIONES CON CARGO A LA INVERSIÓN PÚBLICA
Periodo comprendido del 1 al 31 de Mayo de 2019



Fuente, COG y Obra	Nombre de la Obra y Descripción	Localidad	Modalidad de Ejecución	Importe Asig/Autorizado	Importe En el Periodo	Acumulado	% Avance Financ Físico
	REHABILITACION DE ALUMBRADO PUBLICO COMENTARIOS DEL AVANCE FISICO: MUNICIPAL			140,000.00	0.00	0.00	0.00
5.18	(ETIQ) PRODDER						
6.2.4.4.2	CONST. D/OBRAS D/URB. P/LA DOT. D/SERV.						
PRODDER/18/053/01	CONSTRUCCION DE RED DE AGUA FOTABLE DE 2 PRELIMINARES, AGUA FOTABLE LIMPIEZA COMENTARIOS DEL AVANCE FISICO:	SAN JUAN HUACTZINCO CALLEN 2DA PRIVADA BUENA VISTA	FOR CONTRATO	30,827.01	0.00	30,827.01	100.00
	SUBTOTAL (ETIQ) PRODDER.....			30,827.01	0.00	30,827.01	
5.52	FORTALECIMIENTO FINANCIERO 2016						
6.2.4.4.2	CONST. D/OBRAS D/URB. P/LA DOT. D/SERV.						
FORFIN/18/053/001	CONSTRUCCION DE PAVIMENTO DE ADOQUIN GUA PRELIMINARES GUARNICIONES BANQUETA PAVI MENTO DE ADOQUIN ALUMBRADO PUBLICO COMENTARIOS DEL AVANCE FISICO:	SAN JUAN HUACTZINCO C NUESTRA DEL PANTEON PRIMERA ETAPA	FOR CONTRATO	3,250,818.86	0.00	3,250,818.86	100.00
	SUBTOTAL (ETIQ) PRODDER.....			3,250,818.86	0.00	3,250,818.86	
FORFIN/18/053/003	CONSTRUCCION DE PAVIMENTO DE ADOCRETO PRELIMINARES MAPOSTERIA, PAVIMENTO DE ADOQUIN HERRERIA ILUMINACION BANQUETA COMENTARIOS DEL AVANCE FISICO:	SAN JUAN HUACTZINCO CALLE VISTA HERROSA SUR	FOR CONTRATO	2,497,500.00	0.00	2,497,500.00	100.00
	SUBTOTAL FORTALECIMIENTO FINANCIERO 2016.....			5,748,318.86	0.00	5,748,318.86	
6.01	PARTICIPACIONES E INCENTIVOS ECONOMICOS						
6.2.4.4.2	CONST. D/OBRAS D/URB. P/LA DOT. D/SERV.						
FGF/053/18/003	CONSTRUCCION DE DRENAJE SANITARIO DE 12"		FOR CONTRATO	23,592.74	23,592.74	23,592.74	100.00


820000

MUNICIPIO DE SAN JUAN HUACTZINCO TLAXCALA

RFC: MSJ950811K8A

COMPORTAMIENTO DE OBRAS Y ACCIONES CON CARGO A LA INVERSIÓN PÚBLICA

Periodo comprendido del 1 al 31 de Mayo de 2019



Fuente, COG y Obra	Nombre de la Obra, Descripción y Comentarios	Localidad	Modalidad de Ejecución	Importe Asig/Autorizado	Importe Aplicado En el Periodo	% Avance Financ Físico
FGP/18/053/002	CALLE FRANCISCO VILLA ENTRE CORREGIDORA Y JOSE MARIA MORELOS COMENTARIOS DEL AVANCE FÍSICO: 30 MAY SIN COMENTARIOS CAPTURADOS		POR CONTRATO	35,537.11	0.00	35,537.11 100.00 100.00
FGP/18/053/006	GIMNASIO AL AIRE LIBRE COMENTARIOS DEL AVANCE FÍSICO: CONSTRUCCION DE VELARIA EN EXPLANADA EN		POR CONTRATO	152,969.34	152,969.34	152,969.34 100.00 100.00
FGP/18/053/004	CENTRO CULTURAL COMENTARIOS DEL AVANCE FÍSICO: 30 MAY SIN COMENTARIOS CAPTURADOS		POR CONTRATO	55,332.00	55,332.00	55,332.00 100.00 100.00
GG/17/053/010	SUMINISTRO Y COLOCACION DE PROTECTOR LED RGB DE 400 W COMENTARIOS DEL AVANCE FÍSICO: 30 MAY SIN COMENTARIOS CAPTURADOS		POR CONTRATO	34,633.18	0.00	34,633.18 100.00 100.00
6.2.4.3	AMPLIACIÓN D/REHAB.D/OBRAS D/URBAN.					
AJ/17/053/007	REHABILITACION DE CENTRO CULTURAL 1A ETA AV 16 DE SEPTIEMBRE PRELIMINARES ALBAÑILERIA CANCELERIA OBRA EXTERIOR COMENTARIOS DEL AVANCE FÍSICO:	SAN JUAN HUACTZINCO SAN JUAN HUACTZINCO	POR CONTRATO	1,105,423.68	0.00	1,105,423.68 100.00 0.00
FDG/2019	FDG/2019 OBRAS DE URBANIZACION OBRAS DE URBANIZACION COMENTARIOS DEL AVANCE FÍSICO:	SAN JUAN HUACTZINCO SAN JUAN HUACTZINCO	POR CONTRATO	114,088.79	0.00	0.00 0.00 0.00



000029

MUNICIPIO DE SAN JUAN HUACTZINCO TLAXCALA

RFC: MSJ950811K8A

COMPORTAMIENTO DE OBRAS Y ACCIONES CON CARGO A LA INVERSIÓN PÚBLICA
 Periodo comprendido del 1 al 31 de Mayo de 2019



Fuente, COG y Obra	Nombre de la Obra, Descripción y Comentarios	Localidad	Modalidad de Ejecución	Importe Asig/Autorizado	Importe En el Periodo	Importe Aplicado Acumulado	% Avance Financ Físico
FGP/18/053/001	REHABILITACION DE CENTRO CULTURAL (SEGUNDA ETAPA) COMENTARIOS DEL AVANCE FÍSICO:		POR CONTRATO	732,700.08	483,718.43	483,718.43	66.02
	SUBTOTAL PARTICIPACIONES E INCENTIVOS ECONOMICOS.....			2,254,276.92	715,612.51	1,891,206.48	
	TOTAL.....			15,447,418.12	715,612.51	8,302,615.36	

Bajo protesta de ser veraces declaramos que los Estados Financieros y sus notas, son reales, ciertos y son responsabilidad del emisor.



PRESIDENCIA MUNICIPAL
 LIC. ALBERTO MUÑOZ RAMIREZ
 PRESIDENTE MUNICIPAL CONSTITUCIONAL
 Huactzinco Tlaxcala
 2017-2021

[Signature]
 C. MARIBEL MUÑOZ RAMIREZ
 SINDICO MUNICIPAL
 C. P. ALBERTO ELEAZAR GONZALEZ DEL RAZO
 TESORERO MUNICIPAL

000030

MUNICIPIO DE SAN JUAN HUACTZINCO TLAXCALA

000031

RFC: MSJ950811K8A
BALANZA DE COMPROBACIÓN DE MAYO 2019

		SALDO ANT.:	CARGOS:	ABONOS:	SALDO:
1	ACTIVO	36,429,715.10	6,689,072.92	5,885,508.59	37,233,279.43
1.1	ACTIVO CIRCULANTE	9,379,216.79	5,963,610.41	5,653,614.51	9,689,212.69
1.1.1	EFFECTIVO Y EQUIVALENTES	9,114,305.77	2,901,998.96	2,415,632.73	9,600,672.00
1.1.1.1	EFFECTIVO	22,463.84	64,247.75	65,552.98	21,158.61
1.1.1.1.1	CAJA DE LA TESORERÍA	22,463.84	64,247.75	65,552.98	21,158.61
1.1.1.1.1.12	19 CAJA DE TESORERIA	22,463.84	64,247.75	65,552.98	21,158.61
1.1.1.2	BANCOS/TESORERIA	9,091,841.93	2,837,751.21	2,350,079.75	9,579,513.39
1.1.1.2.8	EJERCICIO FISCAL 2017	13,169.60	0.00	1,392.00	11,777.60
1.1.1.2.8.2	17 GTO CORRIENTE HSBC 4060087855	13,169.60	0.00	1,392.00	11,777.60
1.1.1.2.9	EJERCICIO FISCAL 2018	3,268,361.25	750.29	577,079.83	2,692,031.71
1.1.1.2.9.1	18 ING. FISCALES HSBC 4058969486	59,806.10	0.00	0.00	59,806.10
1.1.1.2.9.2	18 FONDO GRAL DE PARTICIPACIONES HSBC 4058969494	3,194,500.17	606.43	577,079.83	2,618,026.77
1.1.1.2.9.9	18 FISM FONDO INFRAESTRUCTURA SOC. HSBC 4058969510	12,586.42	0.00	0.00	12,586.42
1.1.1.2.9.18	18 FORTALECIMIENTO FIN P INVERSION-3 HSBC 4061426862	1,468.56	143.86	0.00	1,612.42
1.1.1.2.10	EJERCICIO FISCAL 2019	5,810,311.08	2,837,000.92	1,771,607.92	6,875,704.08
1.1.1.2.10.1	19 INGRESOS PROPIOS HSBC 4062307558	120,481.80	61,243.37	81,817.86	99,907.31
1.1.1.2.10.2	19 FONDO GRAL PARTICIPACIONES HSBC 4062307566	1,246,541.63	957,360.19	704,710.76	1,499,191.06
1.1.1.2.10.3	19 FONDO DE FOMENTO MUNICIPAL HSBC 4062307574	515,925.94	427,609.89	479,380.71	464,155.12
1.1.1.2.10.4	19 ING DERIVADOS FUENTES LOC HSBC 4062307624	64,311.37	29,533.92	72,568.43	21,276.86
1.1.1.2.10.5	19 IMPTO ESP S/ PROD Y SERV HSBC 4062307590	63,137.04	9,302.88	0.00	72,439.92
1.1.1.2.10.6	19 FONDO DE FISCALIZACION HSBC 4062307582	40,391.85	34,687.74	48,212.67	26,866.92
1.1.1.2.10.7	19 FONDO DE COMPENSACION ISAN HSBC 4062307608	182.65	1,475.76	0.00	7,658.41
1.1.1.2.10.8	19 INC DERIVADOS COLAB FISCAL HSBC 4062307616	1,401.78	5,038.01	0.00	36,439.79
1.1.1.2.10.9	19 INC P/LA VTA FINAL GAS DIE HSBC 4062307640	55,804.20	21,802.73	0.00	77,606.93
1.1.1.2.10.10	19 FONDO DE COMPENSACION HSBC 4062307632	81,081.48	85,827.65	3,480.00	163,429.13
1.1.1.2.10.12	19 FISM HSBC 4062334776	297,036.10	664,403.88	0.00	3,321,439.98
1.1.1.2.10.13	19 PORTAMUN HSBC 4062334784	513,360.05	435,669.33	366,359.49	582,669.89
1.1.1.2.10.14	19 REGISTRO CIVIL HSBC 4062334750	38,541.30	23,698.89	15,078.00	47,122.19
1.1.1.2.10.15	19 IMPUESTO S/ LA RENTA HSBC 4062334768	376,153.89	79,346.68	0.00	455,500.57
1.1.2	DERECHOS A RECIBIR EFFECTIVO O EQUIVALENTES	88,110.42	3,057,061.45	3,092,095.68	53,076.19
1.1.2.3	DEUDORES DIVERSOS POR COBRAR A CORTO PLAZO	88,110.42	58,617.32	93,886.13	52,841.61
1.1.2.3.1	GASTOS A COMPROBAR	76,289.86	58,617.32	93,886.13	41,021.05
1.1.2.3.1.9	2018 GASTOS A COMPROBAR	14,227.14	0.00	2,666.00	11,561.14
1.1.2.3.1.10	2019 GASTOS A COMPROBAR	62,062.72	58,617.32	91,220.13	29,459.91
1.1.2.3.2	RESPONSABILIDAD DE FUNCIONARIOS PÚBLICOS	11,820.56	0.00	0.00	11,820.56
1.1.2.3.2.4	2013 RESPONSABILIDAD FUNCIONARIOS PÚBLICOS	6,000.00	0.00	0.00	6,000.00
1.1.2.3.2.10	2019 RESPONSABILIDAD FUNCIONARIOS PÚBLICOS	5,820.56	0.00	0.00	5,820.56



PRESIDENCIA MUNICIPAL
San Juan Huactzinco
Tlaxcala
2017-2021



TESORERÍA MUNICIPAL
San Juan Huactzinco
Tlaxcala
2017-2021

MUNICIPIO DE SAN JUAN HUACTZINCO TLAXCALA

000032

RFC: MSJ950811K8A
BALANZA DE COMPROBACIÓN DE MAYO 2019

	SALDO ANT.:	CARGOS:	ABONOS:	SALDO:	
1.1.2.4	INGRESOS POR RECUPERAR A CORTO PLAZO	0.00	2,997,258.55	2,997,258.55	0.00
1.1.2.4.4	INGRESOS POR RECUPERAR A CORTO PLAZO 2019	0.00	2,997,258.55	2,997,258.55	0.00
1.1.2.4.4.1	IMPUESTO PREDIAL	0.00	14,662.00	14,662.00	0.00
1.1.2.4.4.2	DERECHOS PRESTADOS PRESIDENCIA	0.00	38,081.32	38,081.32	0.00
1.1.2.4.4.3	DERECHOS SERV AGUA POTABLE	0.00	18,550.00	18,550.00	0.00
1.1.2.4.4.4	PARTICIPACIONES E INCENTIVOS ECONOMICOS	0.00	1,824,917.78	1,824,917.78	0.00
1.1.2.4.4.5	APORTACIONES FEDERALES	0.00	1,099,808.02	1,099,808.02	0.00
1.1.2.4.4.6	INTERESES GENERADOS	0.00	1,239.43	1,239.43	0.00
1.1.2.9	OTROS DERECHOS A RECIBIR EFECTIVO O EQUIVALENTES A CORTO PLAZO	0.00	1,185.58	951.00	234.58
1.1.2.9.1	SUBSIDIO AL EMPLEO	0.00	1,185.58	951.00	234.58
1.1.3	DERECHOS A RECIBIR BIENES O SERVICIOS	176,800.60	4,550.00	145,886.10	35,464.50
1.1.3.1	ANTICIPO A PROVEEDORES POR ADQUISICIÓN BIENES Y PRESTACIÓN DE SERV A C/ PLAZO	870.57	4,550.00	770.57	4,650.00
1.1.3.1.10	2019 ANTICIPO A PROV BIENES Y SERV	870.57	4,550.00	770.57	4,650.00
1.1.3.4	ANTICIPO A CONTRATISTAS POR OBRAS PÚBLICAS A CORTO PLAZO	175,930.03	0.00	145,115.53	30,814.50
1.1.3.4.9	2018 ANTICIPO A CONTRATISTAS	175,930.03	0.00	145,115.53	30,814.50
1.2	ACTIVO NO CIRCULANTE	27,050,498.31	725,462.51	231,894.08	27,544,066.74
1.2.3	BIENES INMUEBLES, INFRAESTRUCTURA Y CONSTRUCCIONES EN PROCESO	20,508,293.20	715,612.51	231,894.08	20,992,011.63
1.2.3.1	TERRENOS	1,908,499.40	0.00	0.00	1,908,499.40
1.2.3.3	EDIFICIOS NO HABITACIONALES	95,491.77	0.00	0.00	95,491.77
1.2.3.5	CONSTRUCCIONES EN PROCESO EN BIENES DE DOMINIO PÚBLICO	9,496,974.04	0.00	231,169.68	9,265,804.36
1.2.3.5.2	EDIFICACIÓN NO HABITACIONAL EN PROCESO	426,194.16	0.00	0.00	426,194.16
1.2.3.5.2.2	CONSTRUCCIÓN NUEVA PARA EDIFICACIÓN NO HABITACIONAL	426,194.16	0.00	0.00	426,194.16
1.2.3.5.3	CONSTRUCCIÓN DE OBRAS PARA EL ABASTECIMIENTO DE AGUA, PETRÓLEO, GAS, ELECTRICIDAD Y TELECOMUNICACION	261,896.34	0.00	0.00	261,896.34
1.2.3.5.3.2	CONSTRUCCIÓN DE OBRAS PARA EL ABASTECIMIENTO DE AGUA, PETRÓLEO, GAS, ELECTRICIDAD Y TELECOMUNICACION	261,896.34	0.00	0.00	261,896.34
1.2.3.5.4	DIVISIÓN DE TERRENOS Y CONSTRUCCIÓN DE OBRAS DE URBANIZACIÓN EN PROCESO	8,808,883.54	0.00	231,169.68	8,577,713.86
1.2.3.5.4.1	ESTUDIOS Y PROYECTOS	148,532.49	0.00	0.00	148,532.49
1.2.3.5.4.2	CONSTRUCCIÓN DE OBRAS DE URBANIZACIÓN PARA LA DOTACIÓN DE SERVICIOS	5,853,756.81	0.00	231,169.68	5,622,587.13
1.2.3.5.4.3	AMPLIACIÓN DE REHABILITACIÓN DE OBRAS DE URBANIZACIÓN	2,806,594.24	0.00	0.00	2,806,594.24
1.2.3.6	CONSTRUCCIONES EN PROCESO EN BIENES PROPIOS	9,007,327.99	715,612.51	724.40	9,722,216.10
1.2.3.6.2	EDIFICACIÓN NO HABITACIONAL EN PROCESO	557,906.71	0.00	0.00	557,906.71
1.2.3.6.2.2	CONSTRUCCIÓN NUEVA PARA EDIFICACIÓN NO HABITACIONAL	557,906.71	0.00	0.00	557,906.71
1.2.3.6.4	DIVISIÓN DE TERRENOS Y CONSTRUCCIÓN DE OBRAS DE URBANIZACIÓN EN PROCESO	8,449,421.28	715,612.51	724.40	9,164,309.39
1.2.3.6.4.2	CONSTRUCCIÓN DE OBRAS DE URBANIZACIÓN PARA LA DOTACIÓN DE SERVICIOS	292,710.07	231,894.08	724.40	523,879.75
1.2.3.6.4.3	AMPLIACIÓN DE REHABILITACIÓN DE OBRAS DE URBANIZACIÓN	8,156,711.21	483,718.43	0.00	8,640,429.64
1.2.4	BIENES MUEBLES	11,281,071.27	9,850.00	0.00	11,290,921.27
1.2.4.1	MOBILIARIO Y EQUIPO DE ADMINISTRACIÓN	1,548,565.24	9,850.00	0.00	1,558,415.24
1.2.4.1.1	MUEBLES DE OFICINA Y ESTANTERÍA	524,109.50	0.00	0.00	524,109.50
1.2.4.1.2	MUEBLES, EXCEPTO DE OFICINA Y ESTANTERÍA	72,581.83	0.00	0.00	72,581.83
1.2.4.1.3	EQUIPO DE CÓMPUTO Y DE TECNOLOGÍAS DE				



PRESIDENCIA MUNICIPAL
San Juan Huactzinco Tlaxcala
2017-2021



TESORERÍA MUNICIPAL
San Juan Huactzinco Tlaxcala
2017-2021

MUNICIPIO DE SAN JUAN HUACTZINCO TLAXCALA

000033

RFC: MSJ950811K8A

BALANZA DE COMPROBACIÓN DE MAYO 2019

	SALDO ANT.:	CARGOS:	ABONOS:	SALDO:
LA INFORMACIÓN	855,928.20	9,850.00	0.00	865,778.20
1.2.4.1.9 OTROS MOBILIARIOS Y EQUIPOS DE ADMINISTRACIÓN	95,945.71	0.00	0.00	95,945.71
1.2.4.2 MOBILIARIO Y EQUIPO EDUCACIONAL Y RECREATIVO	233,223.12	0.00	0.00	233,223.12
1.2.4.2.1 EQUIPOS Y APARATOS AUDIOVISUALES	139,778.43	0.00	0.00	139,778.43
1.2.4.2.2 APARATOS DEPORTIVOS	11,136.00	0.00	0.00	11,136.00
1.2.4.2.3 CÁMARAS FOTOGRAFICAS Y DE VIDEO	30,894.00	0.00	0.00	30,894.00
1.2.4.2.9 OTRO MOBILIARIO Y EQUIPO EDUCACIONAL Y RECREATIVO	51,414.69	0.00	0.00	51,414.69
1.2.4.3 EQUIPO E INSTRUMENTAL MÉDICO Y DE LABORATORIO	18,244.00	0.00	0.00	18,244.00
1.2.4.3.1 EQUIPO MÉDICO Y DE LABORATORIO	6,990.00	0.00	0.00	6,990.00
1.2.4.3.2 INSTRUMENTAL MÉDICO Y DE LABORATORIO	11,254.00	0.00	0.00	11,254.00
1.2.4.4 VEHICULOS Y EQUIPO DE TRANSPORTE	7,295,639.81	0.00	0.00	7,295,639.81
1.2.4.4.1 VEHICULOS Y EQUIPO TERRESTRE	7,295,639.81	0.00	0.00	7,295,639.81
1.2.4.5 EQUIPO DE DEFENSA Y SEGURIDAD	131,184.71	0.00	0.00	131,184.71
1.2.4.5.1 EQUIPO DE DEFENSA Y SEGURIDAD	131,184.71	0.00	0.00	131,184.71
1.2.4.6 MAQUINARIA, OTROS EQUIPOS Y HERRAMIENTAS	2,019,493.39	0.00	0.00	2,019,493.39
1.2.4.6.1 MAQUINARIA Y EQUIPO AGROPECUARIO	867,146.00	0.00	0.00	867,146.00
1.2.4.6.3 MAQUINARIA Y EQUIPO DE CONSTRUCCIÓN	647,886.00	0.00	0.00	647,886.00
1.2.4.6.5 EQUIPO DE COMUNICACIÓN Y TELECOMUNICACIÓN	253,070.65	0.00	0.00	253,070.65
1.2.4.6.6 EQUIPOS DE GENERACIÓN ELÉCTRICA, APARATOS Y ACCESORIOS ELÉCTRICOS	203,343.15	0.00	0.00	203,343.15
1.2.4.6.7 HERRAMIENTAS Y MÁQUINAS-HERRAMIENTA	48,047.59	0.00	0.00	48,047.59
1.2.4.7 COLECCIONES, OBRAS DE ARTE Y OBJETOS VALIOSOS	34,721.00	0.00	0.00	34,721.00
1.2.4.7.1 BIENES ARTÍSTICOS, CULTURALES Y CIENTÍFICOS	34,721.00	0.00	0.00	34,721.00
1.2.5 ACTIVOS INTANGIBLES	19,000.00	0.00	0.00	19,000.00
1.2.5.1 SOFTWARE	19,000.00	0.00	0.00	19,000.00
1.2.5.1.1 SOFTWARE	19,000.00	0.00	0.00	19,000.00
1.2.6 DEPRECIACIÓN, DETERIORO Y AMORTIZACIÓN ACUMULADA DE BIENES	4,757,866.16	0.00	0.00	4,757,866.16
1.2.6.3 DEPRECIACIÓN ACUMULADA DE BIENES MUEBLES	4,757,866.16	0.00	0.00	4,757,866.16
1.2.6.3.1 MOBILIARIO Y EQUIPO DE ADMINISTRACIÓN	488,364.30	0.00	0.00	488,364.30
1.2.6.3.1.1 MUEBLES DE OFICINA Y ESTANTERÍA	172,011.01	0.00	0.00	172,011.01
1.2.6.3.1.2 MUEBLES EXCEPTO DE OFICINA Y ESTANTERÍA	529.01	0.00	0.00	529.01
1.2.6.3.1.3 EQUIPO DE CÓMPUTO Y DE TECNOLOGÍA DE LA INFORMACIÓN	293,021.59	0.00	0.00	293,021.59
1.2.6.3.1.4 OTROS MOBILIARIOS Y EQUIPOS DE ADMINISTRACIÓN	22,802.69	0.00	0.00	22,802.69
1.2.6.3.2 MOBILIARIO Y EQUIPO EDUCACIONAL Y RECREATIVO	107,910.15	0.00	0.00	107,910.15
1.2.6.3.2.1 EQUIPOS Y APARATOS AUDIOVISUALES	83,591.80	0.00	0.00	83,591.80
1.2.6.3.2.3 CÁMARAS FOTOGRAFICOS Y DE VIDEO	11,465.17	0.00	0.00	11,465.17
1.2.6.3.2.4 OTRO MOBILIARIO Y EQUIPO EDUCACIONAL Y RECREATIVO	12,853.18	0.00	0.00	12,853.18
1.2.6.3.4 EQUIPO DE TRANSPORTE	2,492,568.00	0.00	0.00	2,492,568.00
1.2.6.3.4.1 VEHÍCULOS Y EQUIPO TERRESTRE	2,492,568.00	0.00	0.00	2,492,568.00
1.2.6.3.5 EQUIPO DE DEFENSA Y SEGURIDAD	29,592.57	0.00	0.00	29,592.57
1.2.6.3.5.1 EQUIPO DE DEFENSA Y SEGURIDAD	29,592.57	0.00	0.00	29,592.57
1.2.6.3.6 MAQUINARIA, OTROS EQUIPOS Y HERRAMIENTAS	1,636,786.14	0.00	0.00	1,636,786.14
1.2.6.3.6.1 MAQUINARIA Y EQUIPO AGROPECUARIO	867,146.00	0.00	0.00	867,146.00
1.2.6.3.6.3 MAQUINARIA Y EQUIPO DE CONSTRUCCIÓN	647,886.00	0.00	0.00	647,886.00
1.2.6.3.6.5 EQUIPO COMUNICACIÓN Y TELECOMUNICACIÓN	70,752.82	0.00	0.00	70,752.82
1.2.6.3.6.6 EQUIPO GENERACIÓN ELÉCTRICA, APARATOS Y				



PRESIDENCIA MUNICIPAL
San Juan Huactzinco Tlaxcala
2017-2021



TESORERÍA MUNICIPAL
San Juan Huactzinco Tlaxcala
2017-2021

MUNICIPIO DE SAN JUAN HUACTZINCO TLAXCALA

000034

RFC: MSJ950811K8A

BALANZA DE COMPROBACIÓN DE MAYO 2019

	SALDO ANT.:	CARGOS:	ABONOS:	SALDO:
ACCESORIOS ELÉCTRICOS	37,853.83	0.00	0.00	37,853.83
1.2.6.3.6.7 HERRAMIENTAS Y MÁQUINAS - HERRAMIENTAS	13,147.49	0.00	0.00	13,147.49
1.2.6.3.7 COLECCIONES, OBRAS DE ARTE Y OBJETIVOS VALIOSOS	2,645.00	0.00	0.00	2,645.00
1.2.6.3.7.1 BIENES ARTÍSTICOS, CULTURALES Y CIENTÍFICOS	2,645.00	0.00	0.00	2,645.00
2 PASIVO	123,786.69	2,862,736.69	2,897,467.24	158,517.24
2.1 PASIVO CIRCULANTE	123,786.69	2,862,736.69	2,897,467.24	158,517.24
2.1.1 CUENTAS POR PAGAR A CORTO PLAZO	104,652.56	2,721,458.17	2,749,440.09	132,634.48
2.1.1.1 SERVICIOS PERSONALES POR PAGAR A CORTO PLAZO	13,894.01	1,001,478.12	1,027,187.08	39,602.97
2.1.1.1.1 NÓMINAS, HONORARIOS Y OTROS SERVICIOS PERSONALES	13,894.01	1,001,478.12	1,027,187.08	39,602.97
2.1.1.1.1.10 2019 NÓMINAS, HONORARIOS Y OTROS SERV PERSONALES	13,894.01	1,001,478.12	1,027,187.08	39,602.97
2.1.1.2 PROVEEDORES POR PAGAR A CORTO PLAZO	1,000.00	864,926.09	864,926.09	1,000.00
2.1.1.2.3 PROVEEDORES DE BIENES Y SERVICIOS	1,000.00	864,926.09	864,926.09	1,000.00
2.1.1.2.3.10 2019 PROVEEDORES DE BIENES Y SERVICIOS	1,000.00	864,926.09	864,926.09	1,000.00
2.1.1.3 CONTRATISTAS POR OBRAS PÚBLICAS POR PAGAR A CORTO PLAZO	0.00	715,612.51	715,612.51	0.00
2.1.1.3.1 PROVEEDORES DE INVERSIÓN PÚBLICA	0.00	715,612.51	715,612.51	0.00
2.1.1.3.1.10 2019 PROVEEDORES DE INVERSIÓN PÚBLICA	0.00	715,612.51	715,612.51	0.00
2.1.1.5 TRANSFERENCIAS OTORGADAS POR PAGAR A CORTO PLAZO	0.00	46,950.86	46,950.86	0.00
2.1.1.5.10 2019 TRANSFERENCIAS OTORGADAS POR PAGAR C/P	0.00	46,950.86	46,950.86	0.00
2.1.1.7 RETENCIONES Y CONTRIBUCIONES POR PAGAR A CORTO PLAZO	89,758.55	92,490.59	94,763.55	92,031.51
2.1.1.7.2 IMPUESTOS Y DERECHOS RETENIDOS	86,691.33	92,490.59	93,996.63	88,197.37
2.1.1.7.2.1 IMPUESTO SOBRE LA RENTA (ISR)	85,611.86	92,490.59	90,597.48	83,718.75
2.1.1.7.2.1.10 2019 IMPUESTO SOBRE LA RENTA (ISR)	85,611.86	92,490.59	90,597.48	83,718.75
2.1.1.7.2.5 5.51 AL MILLAR	1,079.47	0.00	3,399.15	4,478.62
2.1.1.7.2.5.9 2018/ 5.51 AL MILLAR	0.02	0.00	0.00	0.02
2.1.1.7.2.5.10 2019/ 5.51 AL MILLAR	1,079.45	0.00	3,399.15	4,478.60
2.1.1.7.8 SINDICATOS	3,067.22	0.00	766.92	3,834.14
2.1.1.7.8.1 SINDICATO 7 DE MAYO	3,067.22	0.00	766.92	3,834.14
2.1.1.7.8.1.10 2019/ SINDICATO 7 DE MAYO	3,067.22	0.00	766.92	3,834.14
2.1.2 DOCUMENTOS POR PAGAR A CORTO PLAZO	19,134.13	141,278.52	148,027.15	25,882.76
2.1.2.9 OTROS DOCUMENTOS POR PAGAR A CORTO PLAZO	19,134.13	141,278.52	148,027.15	25,882.76
2.1.2.9.9 2018/ OTROS DOCUMENTOS POR PAGAR A C/P	6.00	6.00	0.00	0.00
2.1.2.9.10 2019/ OTROS DOCUMENTOS POR PAGAR A C/P	19,128.13	141,272.52	148,027.15	25,882.76
3 HACIENDA PÚBLICA/ PATRIMONIO	37,523,894.06	0.00	0.00	37,523,894.06
3.1 HACIENDA PÚBLICA/PATRIMONIO CONTRIBUIDO	8,963,287.89	0.00	0.00	8,963,287.89
3.1.1 APORTACIONES	8,963,287.89	0.00	0.00	8,963,287.89
3.1.1.1 APORTACIONES	8,963,287.89	0.00	0.00	8,963,287.89
3.2 HACIENDA PÚBLICA /PATRIMONIO GENERADO	28,560,606.17	0.00	0.00	28,560,606.17
3.2.2 RESULTADOS DE EJERCICIOS ANTERIORES	28,560,606.17	0.00	0.00	28,560,606.17
3.2.2.1 RESULTADOS DEL EJERCICIO 2007 Y ANTERIORES	293,991.68	0.00	0.00	293,991.68
3.2.2.2 RESULTADO DEL EJERCICIO 2008	-1,172,859.98	0.00	0.00	-1,172,859.98
3.2.2.3 RESULTADO DEL EJERCICIO 2009	-499,682.51	0.00	0.00	-499,682.51
3.2.2.4 RESULTADO DEL EJERCICIO 2010	-1,085,649.69	0.00	0.00	-1,085,649.69
3.2.2.5 RESULTADO DEL EJERCICIO 2011	-1,566,698.29	0.00	0.00	-1,566,698.29
3.2.2.6 RESULTADO DEL EJERCICIO 2012	58,379.84	0.00	0.00	58,379.84
3.2.2.7 RESULTADO DEL EJERCICIO 2013	7,518,590.39	0.00	0.00	7,518,590.39
3.2.2.8 RESULTADOS DE ADMINISTRACIÓN 2014-2016	10,969,726.45	0.00	0.00	10,969,726.45
3.2.2.8.1 RESULTADO DEL EJERCICIO 2014	9,603,220.26	0.00	0.00	9,603,220.26
3.2.2.8.2 RESULTADO DEL EJERCICIO 2015	6,943,332.61	0.00	0.00	6,943,332.61



PRESIDENCIA MUNICIPAL
San Juan Huactzinco Tlaxcala
2017-2021



TESORERÍA MUNICIPAL
San Juan Huactzinco Tlaxcala
2017-2021

MUNICIPIO DE SAN JUAN HUACTZINCO TLAXCALA

000035

RFC: MSJ950811K8A
BALANZA DE COMPROBACIÓN DE MAYO 2019

		SALDO ANT.:	CARGOS:	ABONOS:	SALDO:
3.2.2.8.3	RESULTADO DEL EJERCICIO 2016	-5,576,826.42	0.00	0.00	-5,576,826.42
3.2.2.9	RESULTADOS DE ADMINISTRACIÓN 2017-2021	14,044,808.28	0.00	0.00	14,044,808.28
3.2.2.9.1	RESULTADO DEL EJERCICIO 2017	3,415,015.07	0.00	0.00	3,415,015.07
3.2.2.9.2	RESULTADO DEL EJERCICIO 2018	10,629,793.21	0.00	0.00	10,629,793.21
4	INGRESOS Y OTROS BENEFICIOS	11,528,111.86	0.00	2,973,540.55	14,501,652.41
4.1	INGRESOS DE GESTION	405,472.90	0.00	63,892.75	469,365.65
4.1.1	IMPUESTOS	117,906.80	0.00	20,422.00	138,328.80
4.1.1.2	IMPUESTOS SOBRE EL PATRIMONIO	111,746.80	0.00	18,049.00	129,795.80
4.1.1.2.1	URBANO	82,151.00	0.00	9,649.00	91,800.00
4.1.1.2.2	RÚSTICO	10,131.00	0.00	2,640.00	12,771.00
4.1.1.2.3	TRANSMISIÓN DE BIENES INMUEBLES	19,464.80	0.00	5,760.00	25,224.80
4.1.1.7	ACCESORIOS DE IMPUESTOS	6,160.00	0.00	2,373.00	8,533.00
4.1.1.7.1	RECARGOS	6,160.00	0.00	2,373.00	8,533.00
4.1.1.7.1.1	RECARGOS PREDIAL	6,160.00	0.00	2,373.00	8,533.00
4.1.4	DERECHOS	276,005.10	0.00	33,921.32	309,926.42
4.1.4.3	DERECHOS POR PRESTACIÓN DE SERVICIOS	275,199.10	0.00	33,921.32	309,120.42
4.1.4.3.1	AVALÚO DE PREDIOS URBANO	6,160.00	0.00	2,088.00	8,248.00
4.1.4.3.2	AVALÚO DE PREDIOS RÚSTICO	2,050.00	0.00	316.00	2,366.00
4.1.4.3.3	MANIFESTACIONES CATASTRALES	8,143.00	0.00	2,366.00	10,509.00
4.1.4.3.4	AVISOS NOTARIALES	2,704.00	0.00	1,352.00	4,056.00
4.1.4.3.5	ALINEAMIENTO DE INMUEBLES	1,183.00	0.00	0.00	1,183.00
4.1.4.3.8	LICENCIAS P/DIVIDIR, FUSIONAR Y LOTIF.	4,569.60	0.00	2,768.85	7,338.45
4.1.4.3.9	DICTAMEN DE USO DE SUELO	0.00	0.00	2,342.74	2,342.74
4.1.4.3.12	DESLINDE DE TERRENOS Y RECTIFICACIÓN DE MEDIDAS	3,343.00	0.00	0.00	3,343.00
4.1.4.3.13	REGULAR. LAS OBRAS CONST. SIN LICENCIA	88.00	0.00	38.68	126.68
4.1.4.3.14	ASIGNAC. D/NUM.OFICIAL BIENES INMUEB.	274.50	0.00	92.50	367.00
4.1.4.3.16	PERMISO OBST. VÍAS Y LUG. PÚB. MAT.	44.00	0.00	0.00	44.00
4.1.4.3.18	INSCRIPCIÓN AL PADRÓN DE CONTRATISTAS	930.00	0.00	0.00	930.00
4.1.4.3.23	EXPED. D/CONST. D/POSESIÓN D/PREDIOS	1,776.00	0.00	169.00	1,945.00
4.1.4.3.24	EXPEDICIÓN DE CONSTANCIAS	12,429.00	0.00	3,223.98	15,652.98
4.1.4.3.25	EXPEDICIÓN DE OTRAS CONSTANCIAS	85.00	0.00	0.00	85.00
4.1.4.3.40	TRANS.P Y DISP.FINAL DES.SÓL.COM.Y SERV.	3,354.00	0.00	238.00	3,592.00
4.1.4.3.46	LICENCIAS DE FUNCIONAMIENTO	3,204.00	0.00	0.00	3,204.00
4.1.4.3.51	LUMINOSOS	3,755.00	0.00	0.00	3,755.00
4.1.4.3.52	SERVICIO DE ALUMBRADO PÚBLICO	67,387.00	0.00	2,725.57	70,112.57
4.1.4.3.53	SERVICIO DE AGUA POTABLE	125,560.00	0.00	15,550.00	141,110.00
4.1.4.3.54	CONEXIONES Y RECONEXIONES	14,000.00	0.00	3,000.00	17,000.00
4.1.4.3.59	PRESTACIÓN DE SERVICIOS DE ASIST. SOCIAL	14,160.00	0.00	-2,350.00	11,810.00
4.1.4.4	ACCESORIOS DE DERECHOS	806.00	0.00	0.00	806.00
4.1.4.4.2	MULTAS	806.00	0.00	0.00	806.00
4.1.4.4.2.2	MULTAS OTROS	806.00	0.00	0.00	806.00
4.1.5	PRODUCTOS DE TIPO CORRIENTE	11,261.00	0.00	9,549.43	20,810.43
4.1.5.1	PRODUCTOS	11,261.00	0.00	9,549.43	20,810.43
4.1.5.1.1	MERCADOS	4,410.05	0.00	8,310.00	12,720.05
4.1.5.1.7	AUDITORIO MUNICIPAL	240.00	0.00	0.00	240.00
4.1.5.1.11	INTERESES BANCARIOS, CRÉDITOS Y BONOS	6,610.95	0.00	1,239.43	7,850.38
4.1.6	APROVECHAMIENTOS DE TIPO CORRIENTE	300.00	0.00	0.00	300.00
4.1.6.2	MULTAS	300.00	0.00	0.00	300.00
4.1.6.2.1	MULTAS	300.00	0.00	0.00	300.00
4.2	PART,APORT,CONV,INCENT. DERIV. D/COLAB. FISCAL, F. DIST. DE APORT,TRANSF, ASIG, SUBS Y SUBV Y P Y JUB	11,122,638.96	0.00	2,909,647.80	14,032,286.76
4.2.1	PART,APORT,CONV,INCENT. DERIV. D/COLAB. FISCAL, F. DIST. DE APORT	11,122,638.96	0.00	2,909,647.80	14,032,286.76
4.2.1.1	PARTICIPACIONES	6,718,256.88	0.00	1,809,839.78	8,528,096.66
4.2.1.1.1	PARTICIPACIONES	5,612,773.30	0.00	1,808,364.57	7,421,137.87
4.2.1.1.2	FONDO DE COMPENSACIÓN	135,660.37	0.00	1,475.21	137,135.58



MUNICIPIO DE SAN JUAN HUACTZINCO TLAXCALA

RFC: MSJ950811K8A

BALANZA DE COMPROBACIÓN DE MAYO 2019

000036

	SALDO ANT.:	CARGOS:	ABONOS:	SALDO:	
4.2.1.1.3	INCENTIVO P/LA VTA FINAL D/GAS.Y DIESEL	28,275.46	0.00	0.00	28,275.46
4.2.1.1.4	AJUSTE	941,547.75	0.00	0.00	941,547.75
4.2.1.2	APORTACIONES	4,399,232.08	0.00	1,099,808.02	5,499,040.10
4.2.1.3	CONVENIOS	5,150.00	0.00	0.00	5,150.00
5	GASTOS Y OTRAS PERDIDAS	12,746,077.51	2,204,706.77	0.00	14,950,784.28
5.1	GASTOS DE FUNCIONAMIENTO	6,053,426.25	1,908,358.49	0.00	7,961,784.74
5.1.1	SERVICIOS PERSONALES	3,710,818.76	929,513.22	0.00	4,640,331.98
5.1.1.1	REMUNERACIONES AL PERSONAL DE CARÁCTER PERMANENTE	3,619,389.80	887,173.29	0.00	4,506,563.09
5.1.1.1.1	DIETAS	477,459.36	119,364.84	0.00	596,824.20
5.1.1.1.3	SUELDOS A FUNCIONARIOS	493,664.24	123,416.06	0.00	617,080.30
5.1.1.1.4	SUELDOS AL PERSONAL	2,494,882.20	606,046.39	0.00	3,100,928.59
5.1.1.1.5	SUELDOS A TRABAJADORES	153,384.00	38,346.00	0.00	191,730.00
5.1.1.3	REMUNERACIONES ADICIONALES Y ESPECIALES	3,039.04	759.76	0.00	3,798.80
5.1.1.3.1	PRIMA QUINQUENAL	3,039.04	759.76	0.00	3,798.80
5.1.1.5	OTRAS PRESTACIONES SOCIALES Y ECONÓMICAS	88,389.92	41,580.17	0.00	129,970.09
5.1.1.5.3	INDEMNIZACIÓN Y LIQUIDACIÓN AL PERSONAL	57,881.90	37,390.67	0.00	95,272.57
5.1.1.5.6	OTRAS PREST. CONTRACT. A TRABAJADORES	0.00	931.50	0.00	931.50
5.1.1.5.9	SERVICIO MÉDICO A FUNCIONARIOS	5,650.00	0.00	0.00	5,650.00
5.1.1.5.A	SERVICIO MÉDICO AL PERSONAL	11,826.02	0.00	0.00	11,826.02
5.1.1.5.G	CUOTAS DESPENSA A TRABAJADORES	13,032.00	3,258.00	0.00	16,290.00
5.1.2	MATERIALES Y SUMINISTROS	672,873.60	226,476.76	0.00	899,350.36
5.1.2.1	MATERIALES DE ADMINISTRACIÓN, EMISIÓN DE DOCUMENTOS Y ARTÍCULOS OFICIALES	109,328.13	91,040.35	0.00	200,368.48
5.1.2.1.1	MATERIALES, UTIL.Y EQPOS MEN. D/OFICINA	59,335.06	63,130.32	0.00	122,465.38
5.1.2.1.2	MATERIALES Y UTILES D/IMPRES. Y REPROD.	19,024.70	0.00	0.00	19,024.70
5.1.2.1.4	MAT.UTIL.Y EQPOS MEN.TECN.D/L INF.Y COM.	8,647.49	14,114.01	0.00	22,761.50
5.1.2.1.6	MATERIAL DE LIMPIEZA	3,479.61	5,347.02	0.00	8,826.63
5.1.2.1.8	MAT. P/EL REG. E INDENT. BIENES Y PERS.	18,841.27	8,449.00	0.00	27,290.27
5.1.2.2	ALIMENTOS Y UTENSILIOS	52,673.39	23,853.26	0.00	76,526.65
5.1.2.2.1	PRODUCTOS ALIMENTICIOS PARA PERSONAS	47,205.89	22,659.26	0.00	69,865.14
5.1.2.2.2	PRODUCTOS ALIMENTICIOS PARA ANIMALES	4,028.79	540.00	0.00	4,568.79
5.1.2.2.3	UTENSILIOS P/EL SERVICIO. D/ALIMENT.	1,438.72	654.00	0.00	2,092.72
5.1.2.4	MATERIALES Y ARTÍCULOS DE CONSTRUCCIÓN Y DE REPARACIÓN	38,811.44	0.00	0.00	38,811.44
5.1.2.4.2	CEMENTO Y PRODUCTOS DE CONCRETO	1,400.00	0.00	0.00	1,400.00
5.1.2.4.3	CAL, YESO Y PRODUCTOS DE YESO	212.00	0.00	0.00	212.00
5.1.2.4.6	MATERIAL ELÉCTRICO Y ELECTRÓNICO	26,396.13	0.00	0.00	26,396.13
5.1.2.4.7	ARTÍCULOS METÁLICOS PARA LA CONSTRUCCIÓN	6,583.21	0.00	0.00	6,583.21
5.1.2.4.8	MATERIALES COMPLEMENTARIOS	1,651.13	0.00	0.00	1,651.13
5.1.2.4.9	OTROS MATERIALES Y ART.D/CONST.Y REPAR.	2,568.97	0.00	0.00	2,568.97
5.1.2.5	PRODUCTOS QUÍMICOS, FARMACÉUTICOS Y DE LABORATORIO	30,515.42	1,658.00	0.00	32,173.42
5.1.2.5.4	MATERIALES, ACCES.Y SUMIN.MÉDICOS	30,515.42	0.00	0.00	30,515.42
5.1.2.5.7	OTROS PRODUCTOS QUÍMICOS	0.00	1,658.00	0.00	1,658.00
5.1.2.6	COMBUSTIBLES, LUBRICANTES Y ADITIVOS	295,862.00	83,364.97	0.00	379,226.97
5.1.2.6.1	COMBUSTIBLES, LUBRICANTES Y ADITIVOS	295,862.00	83,364.97	0.00	379,226.97
5.1.2.7	VESTUARIO, BLANCOS, PRENDAS DE PROTECCIÓN Y ARTÍCULOS DEPORTIVOS	94,969.20	0.00	0.00	94,969.20
5.1.2.7.1	VESTUARIO Y UNIFORMES	94,969.20	0.00	0.00	94,969.20
5.1.2.8	MATERIALES Y SUMINISTROS PARA SEGURIDAD	880.00	9,499.80	0.00	10,379.80
5.1.2.8.2	MATERIALES DE SEGURIDAD PÚBLICA	880.00	0.00	0.00	880.00
5.1.2.8.3	PRENDAS D/PROT.P/SEG. PÚB.Y NACIONAL	0.00	9,499.80	0.00	9,499.80
5.1.2.9	HERRAMIENTAS, REFACCIONES Y ACCESORIOS MENORES	49,834.02	17,060.38	0.00	66,894.40
5.1.2.9.1	HERRAMIENTAS MENORES	21,933.89	8,820.38	0.00	30,754.27
5.1.2.9.2	REFACCIONES Y ACCES. MEN. D/EDIFICIOS	0.00	120.00	0.00	120.00
5.1.2.9.4	REF.Y ACC.MEN.EQPO D/CÓMP.Y TEC. D/INF.	750.52	0.00	0.00	750.52

ESTADOS UNIDOS MEXICANOS
 PRESIDENCIA MUNICIPAL
 San Juan Huactzinco Tlaxcala
 2017-2021

ESTADOS UNIDOS MEXICANOS
 TESORERÍA MUNICIPAL
 San Juan Huactzinco Tlaxcala
 2017-2021

MUNICIPIO DE SAN JUAN HUACTZINCO TLAXCALA

RFC: MSJ950811K8A

BALANZA DE COMPROBACIÓN DE MAYO 2019

000037

	SALDO ANT.:	CARGOS:	ABONOS:	SALDO:	
5.1.2.9.6	REFACCIONES Y ACCES.MEN.D/EQPO D/TRANSP.	27,149.61	8,120.00	0.00	35,269.61
5.1.3	SERVICIOS GENERALES	1,669,733.89	752,368.51	0.00	2,422,102.40
5.1.3.1	SERVICIOS BÁSICOS	859,137.82	225,937.50	0.00	1,085,075.32
5.1.3.1.1	ENERGÍA ELÉCTRICA	831,884.00	223,377.00	0.00	1,055,261.00
5.1.3.1.2	GAS	0.00	878.50	0.00	878.50
5.1.3.1.4	TELEFONÍA TRADICIONAL	4,295.00	654.00	0.00	4,949.00
5.1.3.1.5	TELEFONÍA CELULAR	5,242.00	1,028.00	0.00	6,270.00
5.1.3.1.7	SERV.D/ACC.D/INTER.REDES Y PROC.D/INF.	17,716.82	0.00	0.00	17,716.82
5.1.3.2	SERVICIOS DE ARRENDAMIENTO	63,509.20	26,535.01	0.00	90,044.21
5.1.3.2.6	ARRENDAMIENTO D/MAQ. OTROS EQPOS Y HERR.	33,779.20	9,976.00	0.00	43,755.20
5.1.3.2.9	OTROS ARRENDAMIENTOS	29,730.00	16,559.01	0.00	46,289.01
5.1.3.3	SERVICIOS PROFESIONALES, CIENTÍFICOS Y TÉCNICOS Y OTROS SERVICIOS	46,900.98	10,444.53	0.00	57,345.51
5.1.3.3.4	SERVICIOS DE CAPACITACIÓN	0.00	3,480.00	0.00	3,480.00
5.1.3.3.6	SERV.D/APOYO ADM.TRAD.FOT.E IMPRES.	46,900.98	6,964.53	0.00	53,865.51
5.1.3.4	SERVICIOS FINANCIEROS, BANCARIOS Y COMERCIALES	6,648.53	1,588.04	0.00	8,236.57
5.1.3.4.1	SERVICIOS FINAN.Y BANCARIOS	6,648.53	1,588.04	0.00	8,236.57
5.1.3.5	SERVICIOS DE INSTALACIÓN, REPARACIÓN, MANTENIMIENTO Y CONSERVACIÓN	351,588.29	200,477.62	0.00	552,065.91
5.1.3.5.1	CONSERV.Y MANTTO MENOR D/INMUEBLES	58,030.10	8,400.00	0.00	66,430.10
5.1.3.5.3	INST.REP.Y MANT.EQ.COM.Y TEC.D/L INF.	12,655.58	1,000.00	0.00	13,655.58
5.1.3.5.5	REPAR.Y MANTTO D/EQ.D/TRANSPORTE	222,874.61	14,630.62	0.00	237,505.23
5.1.3.5.7	INST.REP.Y MANT.D/MAQ.OTROS EQ.Y HERR.	986.00	0.00	0.00	986.00
5.1.3.5.8	SERV.D/LIMPIEZA Y MANEJO DE DESECHOS	40,412.00	176,447.00	0.00	216,859.00
5.1.3.5.9	SERVICIOS DE JARDINERÍA Y FUMIGACIÓN	16,630.00	0.00	0.00	16,630.00
5.1.3.6	SERVICIOS DE COMUNICACIÓN SOCIAL Y PUBLICIDAD	29,255.90	18,225.41	0.00	47,481.31
5.1.3.6.1	DIF.RAD.TV.Y MED.D/MEN.S/PRO.ACT.GUB.	15,234.86	16,485.41	0.00	31,720.27
5.1.3.6.6	SERV.D/CREAC. Y DIF.CONT.EXC.ATRAV.INT.	14,021.04	1,740.00	0.00	15,761.04
5.1.3.7	SERVICIOS DE TRASLADO Y VIÁTICOS	18,040.99	1,098.00	0.00	19,138.99
5.1.3.7.2	PASAJES TERRESTRES	450.00	200.00	0.00	650.00
5.1.3.7.5	VIÁTICOS EN EL PAÍS	17,106.99	600.00	0.00	17,706.99
5.1.3.7.9	OTROS SERVICIOS DE TRASLADO Y HOSPEDAJE	484.00	298.00	0.00	782.00
5.1.3.8	SERVICIOS OFICIALES	177,908.54	243,761.45	0.00	421,669.99
5.1.3.8.1	GASTOS DE CEREMONIAL	3,960.00	3,725.98	0.00	7,685.98
5.1.3.8.2	GASTOS DE ORDEN SOCIAL Y CULTURAL	173,948.54	240,035.47	0.00	413,984.01
5.1.3.9	OTROS SERVICIOS GENERALES	116,743.64	24,300.95	0.00	141,044.59
5.1.3.9.2	IMPUESTOS Y DERECHOS	18,569.64	23,558.00	0.00	42,127.64
5.1.3.9.8	IMP.S/ NOMINAS Y OTROS DER.REL. LABORAL	98,174.00	742.95	0.00	98,916.95
5.2	TRANSFERENCIAS, ASIGNACIONES, SUBSIDIOS Y OTRAS AYUDAS	211,072.09	64,454.20	0.00	275,526.29
5.2.4	AYUDAS SOCIALES	211,072.09	64,454.20	0.00	275,526.29
5.2.4.1	AYUDAS SOCIALES A PERSONAS	151,759.59	23,600.00	0.00	175,359.59
5.2.4.1.1	AYUDAS SOCIALES A PERSONAS	151,759.59	23,600.00	0.00	175,359.59
5.2.4.2	BECAS	20,750.00	10,731.09	0.00	31,481.09
5.2.4.2.1	BECAS Y OTRAS AYUDAS P/PROG. D/CAPAC.	20,750.00	10,731.09	0.00	31,481.09
5.2.4.3	AYUDAS SOCIALES A INSTITUCIONES	38,562.50	30,123.11	0.00	68,685.61
5.2.4.3.1	AYUDAS SOC.A INSTIT. DE ENSEÑANZA	10,632.00	28,547.87	0.00	39,179.87
5.2.4.3.2	AYUDAS SOC.A ACTIV.CIENT.O ACADÉMICAS	7,000.00	0.00	0.00	7,000.00
5.2.4.3.3	AYUDAS SOC.A INSTIT.S/FINES DE LUCRO	20,930.50	1,575.24	0.00	22,505.74
5.6	INVERSIÓN PÚBLICA	6,481,579.17	231,894.08	0.00	6,713,473.25
5.6.1	INVERSIÓN PÚBLICA NO CAPITALIZABLE	6,481,579.17	231,894.08	0.00	6,713,473.25
5.6.1.1	CONSTRUCCION EN BIENES NO CAPITALIZABLE	6,481,579.17	231,894.08	0.00	6,713,473.25
8	CUENTAS DE ORDEN PRESUPUESTARIAS	0.00	17,778,451.66	17,778,451.66	0.00
8.1	LEY DE INGRESOS	0.00	5,947,081.10	5,947,081.10	0.00
8.1.1	LEY DE INGRESOS ESTIMADA	30,274,349.83	0.00	0.00	30,274,349.83
8.1.1.1	LEY DE INGRESOS ESTIMADA	30,274,349.83	0.00	0.00	30,274,349.83



PRESIDENCIA MUNICIPAL
San Juan Huactzinco Tlaxcala
2017-2021



TESORERÍA MUNICIPAL
San Juan Huactzinco Tlaxcala
2017-2021

MUNICIPIO DE SAN JUAN HUACTZINCO TLAXCALA

RFC: MSJ950811K8A
BALANZA DE COMPROBACIÓN DE MAYO 2019

000038

	SALDO ANT.:	CARGOS:	ABONOS:	SALDO:	
8.1.2	LEY DE INGRESOS POR EJECUTAR	18,822,061.66	2,973,540.55	0.00	15,848,521.11
8.1.2.1	LEY DE INGRESOS POR EJECUTAR	18,822,061.66	2,973,540.55	0.00	15,848,521.11
8.1.3	MODIFICACIONES A LA LEY DE INGRESOS ESTIMADA	75,823.69	0.00	0.00	75,823.69
8.1.3.1	AMPLIACIONES Y MODIFICACIONES POSITIVAS A LA LEY DE INGRESOS ESTIMADA	102,063.19	0.00	0.00	102,063.19
8.1.3.2	REDUCCIONES Y MODIFICACIONES NEGATIVAS A LA LEY DE INGRESOS ESTIMADA	26,239.50	0.00	0.00	26,239.50
8.1.4	LEY DE INGRESOS DEVENGADA	0.00	2,973,540.55	2,973,540.55	0.00
8.1.4.1	LEY DE INGRESOS DEVENGADA	0.00	2,973,540.55	2,973,540.55	0.00
8.1.5	LEY DE INGRESOS RECAUDADA	11,528,111.86	0.00	2,973,540.55	14,501,652.41
8.1.5.1	LEY DE INGRESOS RECAUDADA	11,528,111.86	0.00	2,973,540.55	14,501,652.41
8.2	PRESUPUESTO DE EGRESOS	0.00	11,831,370.56	11,831,370.56	0.00
8.2.1	PRESUPUESTO DE EGRESOS APROBADO	30,274,349.83	0.00	0.00	30,274,349.83
8.2.1.1	PRESUPUESTO DE EGRESOS APROBADO	30,274,349.83	0.00	0.00	30,274,349.83
8.2.2	PRESUPUESTO DE EGRESOS POR EJERCER	24,568,402.10	1,007,115.96	2,729,429.00	22,846,089.06
8.2.2.1	PRESUPUESTO DE EGRESOS POR EJERCER	24,568,402.10	1,007,115.96	2,729,429.00	22,846,089.06
8.2.3	MODIFICACIONES AL PRESUPUESTO DE EGRESOS APROBADO	8,661,361.42	31,153.80	1,007,115.96	9,637,323.58
8.2.3.1	AMPLIACIONES Y MODIFICACIONES POSITIVAS AL PRESUPUESTO DE EGRESOS APROBADO	6,761,942.05	0.00	1,007,115.96	9,769,058.01
8.2.3.2	REDUCCIONES Y MODIFICACIONES NEGATIVAS AL PRESUPUESTO DE EGRESOS APROBADO	100,580.63	31,153.80	0.00	131,734.43
8.2.4	PRESUPUESTO DE EGRESOS COMPROMETIDO	0.00	2,698,275.20	2,698,275.20	0.00
8.2.4.1	PRESUPUESTO DE EGRESOS COMPROMETIDO	0.00	2,698,275.20	2,698,275.20	0.00
8.2.5	PRESUPUESTO DE EGRESOS DEVENGADO	0.00	2,698,275.20	2,698,275.20	0.00
8.2.5.1	PRESUPUESTO DE EGRESOS DEVENGADO	0.00	2,698,275.20	2,698,275.20	0.00
8.2.6	PRESUPUESTO DE EGRESOS EJERCIDO	0.00	2,698,275.20	2,698,275.20	0.00
8.2.6.1	PRESUPUESTO DE EGRESOS EJERCIDO	0.00	2,698,275.20	2,698,275.20	0.00
8.2.7	PRESUPUESTO DE EGRESOS PAGADO	14,367,309.15	2,698,275.20	0.00	17,065,584.35
8.2.7.1	PRESUPUESTO DE EGRESOS PAGADO	14,367,309.15	2,698,275.20	0.00	17,065,584.35

TOTAL DE LA BALANZA:

0.00 29,534,968.04 0.00



PRESIDENCIA MUNICIPAL
San Juan
Huactzinco
Tlaxcala
2017-2021

0.00



TESORERÍA MUNICIPAL
San Juan
Huactzinco
Tlaxcala
2017-2021

MUNICIPIO DE SAN JUAN HUACTZINCO TLAXCALA
 RFC: MSJ950811K8A
 COMPORTAMIENTO PRESUPUESTARIO DE INGRESOS DE MAYO 2019

000039



ESTADOS UNIDOS MEXICANOS
 PRESIDENCIA
 MUNICIPAL
 San Juan
 Huactzinco
 Tlaxcala
 2017 y 2021

2017-2021

Número	Nombre	Estimado	Modificado	Devengado	Recaudado
1.2.1.1.1	URBANO	120,000.00	116,495.00	91,800.00	91,800.00
1.2.1.1.2	RÚSTICO	5,000.00	9,022.00	12,771.00	12,771.00
1.2.2.1	TRANSMISIÓN DE BIENES	15,000.00	15,354.80	25,224.80	25,224.80
1.7.1.1	RECARGOS PREDIAL	0.00	4,125.00	8,533.00	8,533.00
4.3.1.1	AVALÚO DE PREDIOS URBANO	0.00	4,341.00	8,248.00	8,248.00
4.3.1.2	AVALÚO DE PREDIOS RÚSTICOS	0.00	1,818.00	2,366.00	2,366.00
4.3.1.3	MANIFESTACIONES CATASTRAL	5,000.00	8,143.00	10,509.00	10,509.00
4.3.1.4	AVISOS NOTARIALES	0.00	2,028.00	4,056.00	4,056.00
4.3.2.1	ALINEAMIENTO DE INMUEBLES	2,189.00	2,189.00	1,183.00	1,183.00
4.3.2.4	LICENCIAS P/DIVIDIR, FUZILAJE	5,698.00	5,698.00	7,338.45	7,338.45
4.3.2.5	DICTAMEN DE USO DE SUELO	7,000.00	5,914.00	2,342.74	2,342.74
4.3.2.8	DESLINDE DE TERRENOS Y RECTIFICACIÓN DE MEDIDAS	7,900.00	7,900.00	3,343.00	3,343.00
4.3.2.9	REGULAR. LAS OBRAS CONST. SIN LICENCIA	1,000.00	1,000.00	126.68	126.68
4.3.2.A	ASIGNAC. D/NUM.OFICIAL BIENES INMUEB.	661.00	661.00	367.00	367.00
4.3.2.C	PERMISO OBST. VÍAS Y LUG. PÚB. MAT.	0.00	44.00	44.00	44.00
4.3.2.E	INSCRIPCIÓN AL PADRÓN DE CONTRATISTAS	5,552.00	5,552.00	930.00	930.00
4.3.4.1	BÚSQUEDA Y COPIA DE DOCUMENTOS	2,000.00	2,000.00	0.00	0.00
4.3.4.3	EXPED. D/CONST. D/POSESIÓN D/PREDIOS	2,000.00	2,000.00	1,945.00	1,945.00
4.3.4.4	EXPEDICIÓN DE CONSTANCIAS	18,000.00	18,000.00	15,652.98	15,652.98
4.3.4.5	EXPEDICIÓN DE OTRAS CONSTANCIAS	0.00	0.00	85.00	85.00
4.3.6.2	TRANSP. Y DISP.FINAL DES.SÓL.COM.Y SERV.	5,000.00	5,000.00	3,592.00	3,592.00
4.3.7.1	USO DE LA VÍA Y LUGARES PÚBLICOS	15,000.00	13,378.00	0.00	0.00
4.3.7.2	SERVICIO DE PANTEON	1,000.00	1,000.00	0.00	0.00
4.3.8.2	LICENCIAS DE FUNCIONAMIENTO	24,000.00	21,060.00	3,204.00	3,204.00
4.3.9.4	LUMINOSOS	10,000.00	10,000.00	3,755.00	3,755.00
4.3.A.1	SERVICIO DE ALUMBRADO PÚBLICO	70,000.00	70,000.00	70,112.57	70,112.57
4.3.B.1	SERVICIO DE AGUA POTABLE	230,000.00	223,000.00	141,110.00	141,110.00
4.3.B.2	CONEXIONES Y RECONEXIONES	0.00	10,000.00	17,000.00	17,000.00
4.3.B.7	PRESTACIÓN DE SERVICIOS DE ASIST. SOCIAL	0.00	5,520.00	11,810.00	11,810.00
4.5.2.2	MULTAS OTROS	0.00	0.00	806.00	806.00
5.1.1.1	MERCADOS	5,000.00	5,000.00	12,720.05	12,720.05
5.1.2.5	AUDITORIO MUNICIPAL	3,000.00	3,000.00	240.00	240.00
5.1.3.1	INTERESES BANCARIOS, CRÉDITOS Y BONOS	0.00	4,880.62	7,850.38	7,850.38
5.1.4.1	OTROS PRODUCTOS	5,000.00	4,994.30	0.00	0.00
6.1.1.1	RECARGOS	15,000.00	6,519.20	0.00	0.00
6.1.2.1	MULTAS	10,000.00	8,400.00	300.00	300.00
6.1.4.1	GASTOS DE EJECUCIÓN	5,000.00	5,000.00	0.00	0.00
8.1.1.1	PARTICIPACIONES	16,859,778.00	16,859,778.00	7,421,137.87	7,421,137.87
8.1.1.2	FONDO DE COMPENSACIÓN	693,295.00	693,295.00	137,135.58	137,135.58

TESORERIA
MUNICIPAL
SAN JUAN HUACTZINCO
TLAXCALA
2017-2021



Número	Nombre	Estimado	Modificado	Devengado	Recaudado
8.1.1.3	INCENTIVO P/LA VTA FINAL D/GAS.Y DIESEL	256,927.00	256,927.00	28,275.46	28,275.46
8.1.1.4	AJUSTE	0.00	56,636.77	941,547.75	941,547.75
8.2.1	APORTACIONES FEDERALES (RAMO XXXIII)	11,869,349.83	11,869,349.83	5,499,040.10	5,499,040.10
8.3.1	INGRESO FEDERAL REASIGNADO	0.00	5,150.00	5,150.00	5,150.00
		30,274,349.83	30,350,173.52	14,501,652.41	14,501,652.41

ESTADOS UNIDOS MEXICANOS
PRESIDENCIA MUNICIPAL
San Juan Huactzinco
Tlaxcala
2017-2021

000040

MUNICIPIO DE SAN JUAN HUACZINCO TL, ZALA
 RFC: MSJ950811K8A

COMPORTAMIENTO PRESUPUESTARIO DE EGRESOS A MAYO 2019



Nombre

Aprobado

Vigente

Comprometido

Devengado

Ejercido

Pagado

Precompromisos

Número	Nombre	Aprobado	Vigente	Comprometido	Devengado	Ejercido	Pagado	Precompromisos
1.1.1.1	DIETAS	1,547,000.00	1,547,000.00	596,824.20	596,824.20	596,824.20	596,824.20	596,824.20
1.1.3.1	SUELDOS A FUNCIONARIOS	1,469,000.00	1,469,000.00	617,080.30	617,080.30	617,080.30	617,080.30	617,080.30
1.1.3.2	SUELDOS AL PERSONAL	8,282,000.00	8,282,000.00	3,100,928.59	3,100,928.59	3,100,928.59	3,100,928.59	3,100,928.59
1.1.3.3	SUELDOS A TRABAJADORES	544,000.00	544,000.00	191,730.00	191,730.00	191,730.00	191,730.00	191,730.00
1.3.1.1	PRIMA QUINCENAL	12,000.00	12,000.00	3,798.80	3,798.80	3,798.80	3,798.80	3,798.80
1.3.1.2	PRIMA VACACIONAL A FUNCIONARIOS	37,500.00	37,500.00	0.00	0.00	0.00	0.00	0.00
1.3.2.2	PRIMA VACACIONAL A PERSONAL	414,000.00	414,000.00	0.00	0.00	0.00	0.00	0.00
1.3.2.3	PRIMA VACACIONAL A TRABAJADORES	43,000.00	43,000.00	0.00	0.00	0.00	0.00	0.00
1.3.2.7	GRATIFICACIÓN FIN DE AÑO FUNCIONARIOS	83,000.00	83,000.00	0.00	0.00	0.00	0.00	0.00
1.3.2.8	GRATIFICACIÓN FIN DE AÑO AL PERSONAL	920,000.00	920,000.00	0.00	0.00	0.00	0.00	0.00
1.3.2.9	GRATIFICACIÓN FIN DE AÑO TRABAJADORES	106,000.00	106,000.00	0.00	0.00	0.00	0.00	0.00
1.3.4.1	COMPENSACIONES Y OTRAS PRESTACIONES	190,000.00	190,000.00	0.00	0.00	0.00	0.00	0.00
1.3.4.2	COMPENSACIONES AL PERSONAL	36,500.00	36,500.00	0.00	0.00	0.00	0.00	0.00
1.5.2.2	INDERNIZACIÓN Y LIQUIDACIÓN AL PERSONAL	400,000.00	435,244.13	95,272.57	95,272.57	95,272.57	95,272.57	95,272.57
1.5.4.1	OTRAS PREST. CONTRACT. A TRABAJADORES	140,000.00	140,000.00	931.50	931.50	931.50	931.50	931.50
1.5.4.4	SERVICIO MÉDICO A FUNCIONARIOS	0.00	5,650.00	5,650.00	5,650.00	5,650.00	5,650.00	5,650.00
1.5.4.5	SERVICIO MÉDICO AL PERSONAL	60,000.00	54,350.00	11,826.02	11,826.02	11,826.02	11,826.02	11,826.02
1.5.4.6	SERVICIO MÉDICO A TRABAJADORES	90,000.00	90,000.00	0.00	0.00	0.00	0.00	0.00
1.5.9.3	CUOTAS DESPESA A TRABAJADORES	40,000.00	40,000.00	16,290.00	16,290.00	16,290.00	16,290.00	16,290.00
2.1.1.1	MATERIALES, UTIL.Y EQOS MEN. D/OFCINA	170,000.00	174,120.42	122,465.38	122,465.38	122,465.38	122,465.38	122,465.38
2.1.2.1	MATERIALES Y ÚTILES D/IMPRES. Y REPROD.	50,000.00	50,520.84	19,024.70	19,024.70	19,024.70	19,024.70	19,024.70
2.1.3.1	MATERIAL ESTADÍSTICO Y GEOGRÁFICO	3,000.00	3,000.00	0.00	0.00	0.00	0.00	0.00
2.1.4.1	MAT.UTIL. Y EQOS MEN.TECN.D/L INF.Y COM.	41,000.00	41,000.00	22,761.50	22,761.50	22,761.50	22,761.50	22,761.50
2.1.5.1	MATERIAL IMPRESO E INFORMACIÓN DIGITAL	17,000.00	17,000.00	0.00	0.00	0.00	0.00	0.00
2.1.6.1	MATERIAL DE LIMPIEZA	34,000.00	34,000.00	8,826.63	8,826.63	8,826.63	8,826.63	8,826.63
2.1.7.1	MATERIALES Y ÚTILES DE ENSEÑANZA	3,000.00	3,000.00	0.00	0.00	0.00	0.00	0.00
2.1.8.1	MAT. P/EL REG. E INDENT. BIENES Y PERS.	30,000.00	48,841.27	27,290.27	27,290.27	27,290.27	27,290.27	27,290.27
2.2.1.1	PRODUCTOS ALIMENTICIOS PARA PERSONAS	270,000.00	271,468.96	69,865.14	69,865.14	69,865.14	69,865.14	69,865.14
2.2.2.1	PRODUCTOS ALIMENTICIOS PARA ANIMALES	0.00	0.00	4,568.79	4,568.79	4,568.79	4,568.79	4,568.79
2.2.3.1	UTENSILIOS P/EL SERVICIO. D/ALIMENT.	70,000.00	70,000.00	2,092.72	2,092.72	2,092.72	2,092.72	2,092.72
2.4.2.1	CEMENTO Y PRODUCTOS DE CONCRETO	7,000.00	7,000.00	1,400.00	1,400.00	1,400.00	1,400.00	1,400.00
2.4.3.1	CAL, YESO Y PRODUCTOS DE YESO	2,000.00	2,110.00	212.00	212.00	212.00	212.00	212.00
2.4.6.1	ARTÍCULOS METÁLICOS PARA LA CONSTRUCCIÓN	20,000.00	29,222.00	26,396.13	26,396.13	26,396.13	26,396.13	26,396.13
2.4.7.1	MATERIALES COMPLEMENTARIOS	3,000.00	3,000.00	6,583.21	6,583.21	6,583.21	6,583.21	6,583.21
2.4.8.1	OTROS MATERIALES Y ART.D/CONST.Y REPAR.	6,000.00	6,000.00	1,651.13	1,651.13	1,651.13	1,651.13	1,651.13
2.4.9.1	MEDICINAS Y PRODUCTOS FARMACÉUTICOS	100,000.00	81,158.73	2,568.97	2,568.97	2,568.97	2,568.97	2,568.97
2.5.3.1	MATERIALES, ACCES.Y SUMIN.MÉDICOS	15,000.00	15,000.00	0.00	0.00	0.00	0.00	0.00
2.5.4.1	MATERIALES, ACCES.Y SUMIN.D/LABORATORIO	27,000.00	27,000.00	30,515.42	30,515.42	30,515.42	30,515.42	30,515.42
2.5.5.1	FIBRAS SINT.HULES, PLÁST.Y DERIVADOS	10,000.00	10,000.00	0.00	0.00	0.00	0.00	0.00
2.5.6.1	OTROS PRODUCTOS QUÍMICOS	4,000.00	4,000.00	0.00	0.00	0.00	0.00	0.00
2.5.9.1	OTROS PRODUCTOS QUÍMICOS	5,000.00	5,000.00	1,658.00	1,658.00	1,658.00	1,658.00	1,658.00

000041

MUNICIPIO DE SAN JUAN HUACTZINCO TL. CALA

RFC: MSJ950811K8A


COMPORTAMIENTO PRESUPUESTARIO DE EGRESOS A MAYO 2019

Número	Nombre	Aprobado	Vigente	Comprometido	Devengado	Ejercido	Pagado	Precompromisos
2.6.1.1	COMBUSTIBLES, LUBRICANTES Y ADITIVOS	900,000.00	1,006,400.00	379,226.97	379,226.97	379,226.97	379,226.97	379,226.97
2.7.1.1	VESTUARIO Y UNIFORMES	151,000.00	148,808.20	94,969.20	94,969.20	94,969.20	94,969.20	94,969.20
2.7.3.1	ARTÍCULOS DE HORMAS PAJ	15,000.00	15,000.00	0.00	0.00	0.00	0.00	0.00
2.8.2.1	MATERIALES DE SEGURIDAD PÚBLICA	15,000.00	15,000.00	880.00	880.00	880.00	880.00	880.00
2.8.3.1	PENDAS PATRON. E/SEG. P.UB. Y NACIONAL	0.00	9,499.80	9,499.80	9,499.80	9,499.80	9,499.80	9,499.80
2.9.1.1	HERRAMIENTAS MENORES	35,000.00	35,000.00	30,754.27	30,754.27	30,754.27	30,754.27	30,754.27
2.9.2.1	REFACCIONES Y ACCES. MEN. D/EDIFICIOS	3,000.00	3,000.00	120.00	120.00	120.00	120.00	120.00
2.9.3.1	REF. Y ACC. MEN. E/EDUC. Y REC.	5,000.00	5,000.00	0.00	0.00	0.00	0.00	0.00
2.9.4.1	REF. Y ACC. MEN. E/PO. D/COMP. Y TEC. D/INF.	9,000.00	9,000.00	750.52	750.52	750.52	750.52	750.52
2.9.6.1	REFACCIONES Y ACCES. MEN. D/EOFO D/TRANSP.	6,000.00	6,000.00	35,269.61	35,269.61	35,269.61	35,269.61	35,269.61
2.9.7.1	REFACCIONES Y ACC. MEN. E/PO DEF. Y SEG.	5,000.00	5,000.00	0.00	0.00	0.00	0.00	0.00
2.9.8.1	REFACCIONES Y ACC. MEN. D/MAQ. Y OTROS EQ.	12,000.00	12,000.00	0.00	0.00	0.00	0.00	0.00
2.9.9.1	REFAC. Y OTROS ACC. MEN. OTROS BIEN. MUEB.	5,000.00	5,000.00	0.00	0.00	0.00	0.00	0.00
3.1.1.1	ENERGÍA ELÉCTRICA	2,475,081.72	2,663,024.72	1,055,261.00	1,055,261.00	1,055,261.00	1,055,261.00	1,055,261.00
3.1.2.1	GAS	2,000.00	2,000.00	878.50	878.50	878.50	878.50	878.50
3.1.3.1	AGUA	10,000.00	10,000.00	0.00	0.00	0.00	0.00	0.00
3.1.4.1	TELEFONÍA TRADICIONAL	11,000.00	11,798.00	4,949.00	4,949.00	4,949.00	4,949.00	4,949.00
3.1.5.1	TELEFONÍA CELULAR	10,000.00	10,000.00	6,270.00	6,270.00	6,270.00	6,270.00	6,270.00
3.1.6.1	SERVICIOS DE TELECOM. Y SATÉLITES	37,000.00	19,283.18	0.00	0.00	0.00	0.00	0.00
3.1.7.1	SERV. D/ACC. D/INTER. REDES Y PROC. D/INF.	0.00	17,716.82	17,716.82	17,716.82	17,716.82	17,716.82	17,716.82
3.2.6.1	ARRENDAMIENTO D/MAQ. OTROS EOPOS Y HERR.	35,000.00	44,976.00	43,755.20	43,755.20	43,755.20	43,755.20	43,755.20
3.2.9.1	OTROS ARRENDAMIENTOS	85,000.00	104,575.00	46,289.01	46,289.01	46,289.01	46,289.01	46,289.01
3.3.3.1	SERV. D/CONS. ADVA. PROC. T.ÉC. Y TEC. D/L INF.	7,000.00	7,000.00	0.00	0.00	0.00	0.00	0.00
3.3.4.1	SERVICIOS DE CAPACITACIÓN	200,000.00	200,000.00	3,480.00	3,480.00	3,480.00	3,480.00	3,480.00
3.3.6.1	SERV. D/APOYO ADM. TRAD. FOT. E IMPRES.	90,000.00	120,826.75	53,865.51	53,865.51	53,865.51	53,865.51	53,865.51
3.4.1.1	SERVICIOS FINAN. Y BANCARIOS	15,000.00	24,395.58	8,236.57	8,236.57	8,236.57	8,236.57	8,236.57
3.4.5.1	SEGURO DE BIENES PATRIMONIALES	20,000.00	20,000.00	0.00	0.00	0.00	0.00	0.00
3.4.6.1	ALMACENAJE, ENVASE Y EMBALAJE	5,000.00	5,000.00	0.00	0.00	0.00	0.00	0.00
3.4.7.1	FLETES Y MANTOBRAS	13,000.00	13,000.00	0.00	0.00	0.00	0.00	0.00
3.4.9.1	SERV. FINANC. BANC. Y COMERC. INTEGRALES	10,000.00	10,000.00	0.00	0.00	0.00	0.00	0.00
3.5.1.1	CONSERV. Y MANTTO MENOR D/INMUEBLES	29,000.00	39,575.14	66,430.10	66,430.10	66,430.10	66,430.10	66,430.10
3.5.2.1	INST. REP. Y MANT. MOB. Y EQ. ADM. EDUC. Y REC.	4,000.00	4,000.00	0.00	0.00	0.00	0.00	0.00
3.5.3.1	INST. REP. Y MANT. EQ. COM. Y TEC. D/L INF.	10,000.00	10,000.00	13,655.58	13,655.58	13,655.58	13,655.58	13,655.58
3.5.4.1	INST. REP. Y MANTTO. D/EQ. E INST. MED. Y LAB.	15,000.00	4,424.86	0.00	0.00	0.00	0.00	0.00
3.5.5.1	REPAR. Y MANTTO D/EQ. D/TRANSPORTE	650,000.00	680,790.00	237,505.23	237,505.23	237,505.23	237,505.23	237,505.23
3.5.6.1	REP. Y MANTTO D/EQ. D/DEF. Y SEGURIDAD	20,000.00	20,000.00	0.00	0.00	0.00	0.00	0.00
3.5.7.1	INST. REP. Y MANT. D/MAQ. OTROS EQ. Y HERR.	3,000.00	2,400.00	986.00	986.00	986.00	986.00	986.00
3.5.8.1	SERV. D/LIMPIEZA Y MANEJO DE DESECHOS	176,447.00	185,145.00	216,859.00	216,859.00	216,859.00	216,859.00	216,859.00
3.5.9.1	SERVICIOS DE JARDINERÍA Y FUMIGACIÓN	0.00	11,100.00	16,630.00	16,630.00	16,630.00	16,630.00	16,630.00
3.6.1.1	DEF. RAD. TV. Y MED. D/MEN. S/PRO. ACT. GUB.	25,000.00	25,000.00	31,720.27	31,720.27	31,720.27	31,720.27	31,720.27
3.6.3.1	SERV. D/CREAT. PREP. Y PRO. PUB. EXC. INT.	7,000.00	7,000.00	0.00	0.00	0.00	0.00	0.00

000042

MUNICIPIO DE SAN JUAN HUACZINCO TLAXCALA
 RFC: MSJ950811K8A

COMPORTAMIENTO PRESUPUESTARIO DE EGRESOS A MAYO 2019



Número	Nombre	Aprobado	Vigente	Comprometido	Devengado	Ejercido	Pagado	Precompromisos
3.6-6.1	SERV.D/CREAC. Y DE PRESIDENCIA.	65,000.00	65,000.00	15,761.04	15,761.04	15,761.04	15,761.04	15,761.04
3.7-2.1	PASAJES TERRESTRES	15,000.00	15,000.00	650.00	650.00	650.00	650.00	650.00
3.7-5.1	VIÁTICOS EN EL PAÍS	50,000.00	53,713.00	17,706.99	17,706.99	17,706.99	17,706.99	17,706.99
3.7-9.1	OTROS SERVICIOS DE TRASLADO Y HOSPEDAJE	0.00	474.00	782.00	782.00	782.00	782.00	782.00
3.8-1.1	GASTOS DE CEREMONIAL	250,000.00	250,000.00	7,685.98	7,685.98	7,685.98	7,685.98	7,685.98
3.8-2.1	GASTOS DE ORDEN SOCIAL	800,000.00	810,270.96	413,984.01	413,984.01	413,984.01	413,984.01	413,984.01
3.8-5.1	GASTOS DE REPRESENTACIÓN	50,000.00	50,000.00	0.00	0.00	0.00	0.00	0.00
3.9-2.1	IMPUESTOS Y DERECHOS	70,000.00	93,218.64	42,127.64	42,127.64	42,127.64	42,127.64	42,127.64
3.9-4.1	SENTENCIAS Y RESOL.P/AUTOR.COMPETENTE	17,000.00	17,000.00	0.00	0.00	0.00	0.00	0.00
3.9-8.1	IMP.S/ NOMINAS Y OTROS DER.REL. LABORAL	170,000.00	268,062.00	98,916.95	98,916.95	98,916.95	98,916.95	98,916.95
3.9-9.1	OTROS SERVICIOS GENERALES	10,000.00	5,100.00	0.00	0.00	0.00	0.00	0.00
4.3-9.1	OTROS SUBSIDIOS	15,000.00	15,000.00	0.00	0.00	0.00	0.00	0.00
4.4-1.1	AYUDAS SOCIALES A PERSONAS	300,000.00	300,000.00	175,359.59	175,359.59	175,359.59	175,359.59	175,359.59
4.4-2.1	BECAS Y OTRAS AYUDAS P/PROG. D/CAPAC.	75,000.00	75,500.00	31,481.09	31,481.09	31,481.09	31,481.09	31,481.09
4.4-3.1	AYUDAS SOC.A INSTIT. DE ENSEÑANZA	165,000.00	160,238.13	39,179.87	39,179.87	39,179.87	39,179.87	39,179.87
4.4-4.1	AYUDAS SOC.A ACTIV.CIENT.O ACADÉMICAS	35,000.00	42,000.00	7,000.00	7,000.00	7,000.00	7,000.00	7,000.00
4.4-5.1	AYUDAS SOC.A INSTIT.S/FINES DE LUCRO	105,000.00	105,000.00	22,505.74	22,505.74	22,505.74	22,505.74	22,505.74
5.1-1.1	MUEBLES DE OFICINA Y ESTANTERÍA	50,000.00	50,000.00	6,501.80	6,501.80	6,501.80	6,501.80	6,501.80
5.1-5.1	EQUIPO DE CÔMP.Y D/TECN.D/LA INFORMACIÓN	86,000.00	86,000.00	39,903.00	39,903.00	39,903.00	39,903.00	39,903.00
5.2-1.1	EQUIPOS Y APARATOS AUDIOVISUALES	10,000.00	10,000.00	0.00	0.00	0.00	0.00	0.00
5.2-3.1	CÁMARAS FOTOGRAFICAS Y DE VIDEO	18,000.00	18,000.00	0.00	0.00	0.00	0.00	0.00
5.2-9.1	OTRO MOBILIARIO Y EQPO EDUC.Y RECREATIVO	25,000.00	25,000.00	0.00	0.00	0.00	0.00	0.00
5.3-1.1	EQUIPO MÉDICO Y DE LABORATORIO	5,000.00	5,000.00	0.00	0.00	0.00	0.00	0.00
5.3-2.1	INSTRUMENTAL MÉDICO Y DE LABORATORIO	11,000.00	11,000.00	0.00	0.00	0.00	0.00	0.00
5.4-1.1	VEHÍCULOS Y EQUIPO TERRESTRE	440,000.00	838,410.44	398,410.44	398,410.44	398,410.44	398,410.44	398,410.44
5.5-1.1	EQUIPO DE DEFENSA Y SEGURIDAD	100,000.00	100,000.00	0.00	0.00	0.00	0.00	0.00
5.6-6.1	EQPOS D/GENER.ELECT.APAR.Y ACCES.ELECT.	0.00	80,842.72	80,842.72	80,842.72	80,842.72	80,842.72	80,842.72
5.6-7.1	HERRAMIENTAS Y MÁQUINAS - HERRAMIENTA	10,000.00	10,000.00	0.00	0.00	0.00	0.00	0.00
5.9-1.1	SOFTWARE	5,000.00	5,000.00	0.00	0.00	0.00	0.00	0.00
6.1-1.3	AMP.Y REHAB. D/L CONSTRUC.HABITACIONALES	0.00	440,550.24	440,550.24	440,550.24	440,550.24	440,550.24	440,550.24
6.2-4.2	CONST.D/OBRAS D/URB.P/LA DOT.D/SERV.	6,781,732.32	13,054,655.33	6,272,923.01	6,272,923.01	6,272,923.01	6,272,923.01	6,272,923.01
6.2-4.3	AMPLIACIÓN D/REHAB.D/OBRAS D/URBAN.	114,088.79	1,952,212.55	1,589,142.11	1,589,142.11	1,589,142.11	1,589,142.11	1,589,142.11
		30,274,349.83	39,911,673.41	17,065,584.35	17,065,584.35	17,065,584.35	17,065,584.35	17,065,584.35

000043

COMPORTAMIENTO PRESUPUESTARIO DE PROGRAMAS DE MAYO 2019



Clave	Descripción	Aprobado	Vigente	Comprometido	Devengado	Ejercido	Pagado	Precompromisos
003	PROCESOS DE DEFENSA DE LOS INTERESES MUNICIPALES	877,381.27	888,114.91	307,450.89	307,450.89	307,450.89	307,450.89	307,450.89
Componente 01	APORTAR LOS PARTICULARES A RESOLVER PROBLEMAS DE POSESION DE SUS PREDIOS REALIZAR LOS ACTOS DE TRANSMISION DE BIENES	291,424.25	291,424.25	98,477.60	98,477.60	98,477.60	98,477.60	98,477.60
Actividad 01	REALIZAR LOS ACTOS DE TRANSMISION DE BIENES DE ACORDO A LA LEY	291,424.25	291,424.25	98,477.60	98,477.60	98,477.60	98,477.60	98,477.60
Componente 02	ACTUALIZAR EL MARCO JURIDICO MUNICIPAL OTORGAR ASESORIA JURIDICA A LA POBLACION VALIDAR LA CUENTA PUBLICA	135,659.45	135,659.45	66,001.65	66,001.65	66,001.65	66,001.65	66,001.65
Actividad 01	OTORGAR ASESORIA JURIDICA A LA POBLACION VALIDAR LA CUENTA PUBLICA	135,659.45	135,659.45	66,001.65	66,001.65	66,001.65	66,001.65	66,001.65
Componente 03	CONTROLAR EL PATRIMONIO MUNICIPAL VERIFICAR LA INTEGRACION DE LA CUENTA PUBLICA	450,297.57	461,031.21	142,971.64	142,971.64	142,971.64	142,971.64	142,971.64
Actividad 01	CONTROLAR EL PATRIMONIO MUNICIPAL VERIFICAR LA INTEGRACION DE LA CUENTA PUBLICA	450,297.57	461,031.21	142,971.64	142,971.64	142,971.64	142,971.64	142,971.64
Actividad 02	CONTROLAR EL PATRIMONIO MUNICIPAL VERIFICAR LA INTEGRACION DE LA CUENTA PUBLICA	55,000.00	56,564.64	25,065.94	25,065.94	25,065.94	25,065.94	25,065.94
005	SEGURIDAD PÚBLICA Y TRANSITO VIAL ESTABLECER SISTEMA DE SELECCION, EVALUACION Y FORMACION POLICIAL REALIZAR EXAMENES DE CONTROL Y CONFIANZA A LOS OFICIALES OTORGAR CAPACITACION A LOS OFICIALES DE SEGURIDAD PÚBLICA	4,647,238.42	5,177,258.86	2,121,485.32	2,121,485.32	2,121,485.32	2,121,485.32	2,121,485.32
Componente 01	ESTABLECER SISTEMA DE SELECCION, EVALUACION Y FORMACION POLICIAL REALIZAR EXAMENES DE CONTROL Y CONFIANZA A LOS OFICIALES OTORGAR CAPACITACION A LOS OFICIALES DE SEGURIDAD PÚBLICA	161,809.41	161,809.41	52,272.00	52,272.00	52,272.00	52,272.00	52,272.00
Actividad 01	REALIZAR EXAMENES DE CONTROL Y CONFIANZA A LOS OFICIALES OTORGAR CAPACITACION A LOS OFICIALES DE SEGURIDAD PÚBLICA	9,999.96	9,999.96	7,569.00	7,569.00	7,569.00	7,569.00	7,569.00
Actividad 02	OTORGAR CAPACITACION A LOS OFICIALES DE SEGURIDAD PÚBLICA	151,809.45	151,809.45	44,703.00	44,703.00	44,703.00	44,703.00	44,703.00
Componente 02	APLICAR ACCIONES PARA RESPETAR LA LAY Y A LOS OFICIALES DE SEG PUB REALIZAR RECORRIDOS DE SEGURIDAD EN EL MUNICIPIO	3,448,784.49	3,576,394.49	1,367,646.92	1,367,646.92	1,367,646.92	1,367,646.92	1,367,646.92
Actividad 01	REALIZAR RECORRIDOS DE SEGURIDAD EN EL MUNICIPIO	1,379,000.00	1,490,110.00	656,276.81	656,276.81	656,276.81	656,276.81	656,276.81
Actividad 02	DAR VIALIDADES EN LAS PRINCIPALES CALLES	1,957,784.49	1,974,284.49	710,173.11	710,173.11	710,173.11	710,173.11	710,173.11
Actividad 03	REALIZAR OPERATIVOS DE SEGURIDAD INTERNUNICIPALES	112,000.00	112,000.00	1,197.00	1,197.00	1,197.00	1,197.00	1,197.00
Componente 03	OTORGAR APOYOS DE SEGURIDAD PUBLICA A LA POBLACION	596,367.35	994,777.79	573,572.36	573,572.36	573,572.36	573,572.36	573,572.36
Actividad 01	OTORGAR ASESORIA JURIDICA A LA POBLACION	580,867.35	580,867.35	160,884.66	160,884.66	160,884.66	160,884.66	160,884.66
Actividad 02	INTEGRAR ACTAS DE HECHOS Y CONVENIOS ENTREGAR APOYOS A LA POBLACION EN SITUACIONES DE DESASTRES Y/O CONTINGENCIAS NATURALES	15,500.00	413,910.44	412,687.70	412,687.70	412,687.70	412,687.70	412,687.70
Componente 04	INTEGRAR ACTAS DE HECHOS Y CONVENIOS ENTREGAR APOYOS A LA POBLACION EN SITUACIONES DE DESASTRES Y/O CONTINGENCIAS NATURALES	440,277.17	444,277.17	127,994.04	127,994.04	127,994.04	127,994.04	127,994.04
Actividad 01	INTEGRAR EL MAPA DE RIESGO MUNICIPAL VERIFICAR LAS MEDIDAS DE SEGURIDAD EN LOS NEGOCIOS Y/O FIESTAS DEL PUEBLO	1,000.00	5,000.00	12,550.00	12,550.00	12,550.00	12,550.00	12,550.00
Actividad 02	VERIFICAR LAS MEDIDAS DE SEGURIDAD EN LOS NEGOCIOS Y/O FIESTAS DEL PUEBLO	439,277.17	439,277.17	115,444.04	115,444.04	115,444.04	115,444.04	115,444.04
010	DESARROLLO PECUARIO	222,167.43	222,277.43	70,001.26	70,001.26	70,001.26	70,001.26	70,001.26
Componente 01	INSTALAR EL CONSEJO DE DESARROLLO RURAL MUNICIPAL QUE APOYE A LOS PRODUCTORES	217,667.43	217,777.43	69,899.26	69,899.26	69,899.26	69,899.26	69,899.26
Actividad 01	MUNICIPAL QUE APOYE A LOS PRODUCTORES CONTAR CON UN PADRON DE PRODUCTORES	217,167.43	217,167.43	69,789.26	69,789.26	69,789.26	69,789.26	69,789.26

000044

MUNICIPIO DE SAN JUAN HUACTZINCO TL. CALA
 RFC: MSJ950811K8A

COMPORTAMIENTO PRESUPUESTARIO DE PROGRAMAS DE MAYO 2019



UNION PRESIDENCIAL

MUNICIPAL
 San Juan Huactzinco


PROGRAMAS
 Huactzinco
 2017-2021

2017-2021
 Huactzinco
 San Juan Huactzinco

Clave	Nombre	Aprobado	Vigente	Comprometido	Devengado	Ejercido	Pagado	Precompromisos
Actividad 02	ESTABLECER VINCULACION CON LAS DEPENDENCIAS	500.00	610.00	110.00	110.00	110.00	110.00	110.00
Componente 02	INTEGRAR PROGRAMAS GUBERNAMENTALES	4,500.00	4,500.00	102.00	102.00	102.00	102.00	102.00
Actividad 01	ESTABLECER VINCULACION CON LAS DEPENDENCIAS	2,500.00	2,500.00	0.00	0.00	0.00	0.00	0.00
Actividad 02	INTEGRAR UN CATALOGO DE PROGRAMAS GUBERNAMENTALES	2,000.00	2,000.00	102.00	102.00	102.00	102.00	102.00
018	FORTALECIMIENTO A LA CALIDAD EDUCATIVA, CULTURAL Y DEPORTIVA	798,084.33	805,739.79	231,153.75	231,153.75	231,153.75	231,153.75	231,153.75
Componente 01	ESTABLECER UN PROGRAMA GUBERNAMENTAL MUNICIPAL QUE ESTIMULE LA PARTICIPACION DE LAS ESCUELAS	1,500.00	1,500.00	0.00	0.00	0.00	0.00	0.00
Actividad 02	PARTICIPAR EL GOBIERNO MUNICIPAL EN LAS ACTIVIDADES DE LAS ESCUELAS	1,500.00	1,500.00	0.00	0.00	0.00	0.00	0.00
Componente 02	INTEGRAR UN PROGRAMA QUE FORTALECE LA CULTURA EN EL MUNICIPIO	427,642.09	433,136.09	97,974.60	97,974.60	97,974.60	97,974.60	97,974.60
Actividad 01	PROMOVER LA VINCULACION CON LAS DEPENDENCIAS DEL SECTOR CULTURAL	230,572.37	230,572.37	44,244.30	44,244.30	44,244.30	44,244.30	44,244.30
Actividad 02	REALIZAR ACTIVIDADES CULTURALES	197,069.72	202,563.72	53,730.30	53,730.30	53,730.30	53,730.30	53,730.30
Componente 03	IMPULSAR PROGRAMAS QUE FOMENTEN LA PRACTICA DEPORTIVA	303,825.00	305,986.46	110,558.85	110,558.85	110,558.85	110,558.85	110,558.85
Actividad 01	INTEGRAR UN PADRON DE DEPORTISTAS	97,836.15	97,836.15	40,735.00	40,735.00	40,735.00	40,735.00	40,735.00
Actividad 02	ORGANIZAR EVENTOS DEPORTIVOS Y RECREATIVOS	205,988.85	208,150.31	69,823.85	69,823.85	69,823.85	69,823.85	69,823.85
Componente 04	ESTABLECER PROGRAMAS QUE APOYEN EL DESARROLLO DE LA JUVENTUD	65,117.24	65,117.24	22,620.30	22,620.30	22,620.30	22,620.30	22,620.30
Actividad 01	REALIZAR ACTIVIDADES EDUCATIVAS Y RECREATIVAS PARA LOS JOVENES	65,117.24	65,117.24	22,620.30	22,620.30	22,620.30	22,620.30	22,620.30
020	ASISTENCIA A GRUPOS VULNERABLES	1,469,852.55	1,463,617.41	556,251.10	556,251.10	556,251.10	556,251.10	556,251.10
Componente 01	FORTALECER LAS ACCIONES DE INTEGRACION SOCIAL HACIA LOS GRUPOS VULNERABLES	757,177.24	759,677.24	227,292.35	227,292.35	227,292.35	227,292.35	227,292.35
Actividad 01	ACTUALIZAR EL PADRON DE PERSONAS VULNERABLES	113,514.87	113,514.87	40,735.00	40,735.00	40,735.00	40,735.00	40,735.00
Actividad 02	REALIZAR ACCIONES DE APOYO A LOS GRUPOS VULNERABLES	643,662.37	646,162.37	186,557.35	186,557.35	186,557.35	186,557.35	186,557.35
Componente 02	PROMOVER LA REALIZACION DE ACCIONES DE INTEGRACION	351,000.00	351,000.00	195,861.40	195,861.40	195,861.40	195,861.40	195,861.40
Actividad 01	REALIZAR ACCIONES DE CONVIVENCIA FAMILIAR	351,000.00	351,000.00	195,861.40	195,861.40	195,861.40	195,861.40	195,861.40
Componente 03	FORTALECER LAS ACCIONES DE SALUD Y	236,672.92	227,837.78	91,500.04	91,500.04	91,500.04	91,500.04	91,500.04

000045

COMPORTAMIENTO PRESUPUESTARIO DE PROGRAMAS DE MAYO 2019



Clave	Nombre	Aprobado	Vigente	Comprometido	Devengado	Ejercido	Pagado	Precompromisos
	PRESIDENCIA MUNICIPAL							
	ASISTENCIA ALIMENTARIA A LA POBLACION							
Actividad 01	REALIZAR CAMPANAS DE SALUD COMUNITARIA	70,992.92	70,992.92	19,734.30	19,734.30	19,734.30	19,734.30	19,734.30
Actividad 02	OTORGAR ATENCION EN EL MODULO DENTAL	165,680.00	156,844.86	71,765.74	71,765.74	71,765.74	71,765.74	71,765.74
Componente 04	FORTALECER EL PROGRAMA DE CALIDAD DE VIDA	125,002.39	125,002.39	41,597.31	41,597.31	41,597.31	41,597.31	41,597.31
Actividad 01	GENERO EN EL MUNICIPIO	20,000.00	20,000.00	100.00	100.00	100.00	100.00	100.00
Actividad 02	OTORGAR ASESORIA JURIDICA A LAS MUJERES	105,002.39	105,002.39	41,497.31	41,497.31	41,497.31	41,497.31	41,497.31
024	OTORGAR CAPACITACION A LAS MUJERES	13,004,512.11	21,834,323.54	10,448,974.71	10,448,974.71	10,448,974.71	10,448,974.71	10,448,974.71
	INRAESTRUCTURA Y EQUIPAMIENTO PARA EL DESARROLLO URBANO							
Componente 01	PLANEACION URBANA MUNICIPAL ESTABLECIDA	265,498.33	266,177.32	98,140.75	98,140.75	98,140.75	98,140.75	98,140.75
Actividad 01	INTEGRAR UN DIAGNOSTICO SITUACIONAL DE LA OBRA PUBLICA	2,000.00	2,000.00	200.00	200.00	200.00	200.00	200.00
Actividad 02	ELABORAR LOS PROYECTOS TECNICOS Y FINANCIEROS DE OBRA PUBLICA	263,498.33	264,177.32	97,940.75	97,940.75	97,940.75	97,940.75	97,940.75
Componente 02	ACCIONES DE MEJORAMIENTO URBANO REALIZADO	7,768,701.23	16,330,274.24	8,572,502.20	8,572,502.20	8,572,502.20	8,572,502.20	8,572,502.20
Actividad 01	PROMOVER LA VINCULACION Y GESTION INSTITUCIONAL	201,947.73	201,947.73	45,122.07	45,122.07	45,122.07	45,122.07	45,122.07
Actividad 03	EJECUTAR LOS PROYECTOS DE OBRA PUBLICA	6,895,821.11	15,457,394.12	8,312,591.36	8,312,591.36	8,312,591.36	8,312,591.36	8,312,591.36
Actividad 04	DAR SEGUIMIENTO Y SUPERVISAR LA EJECUCION DE LAS OBRAS	670,932.39	670,932.39	214,788.77	214,788.77	214,788.77	214,788.77	214,788.77
Componente 03	PRESTACION DE LOS SERVICIOS PUBLICOS OTORGADA	4,156,425.35	4,305,310.92	1,216,939.24	1,216,939.24	1,216,939.24	1,216,939.24	1,216,939.24
Actividad 01	VERIFICAR LA COBERTURA DE LOS SERVICIOS PUBLICOS	3,898,931.49	4,047,817.06	1,154,738.63	1,154,738.63	1,154,738.63	1,154,738.63	1,154,738.63
Actividad 02	DAR MANTENIMIENTO A LA RED ALUMBRADO PUBLICO	257,493.86	257,493.86	62,200.61	62,200.61	62,200.61	62,200.61	62,200.61
Componente 04	ACCIONES DE CUIDADO Y PROTECCION AL MEDIO AMBIENTE REALIZADAS	813,887.20	932,561.06	561,392.52	561,392.52	561,392.52	561,392.52	561,392.52
Actividad 01	PROMOVER UNA CULTURA DE CUIDADO AL MEDIO AMBIENTE ENTRE LA POBLACION	558,148.83	671,222.69	478,666.05	478,666.05	478,666.05	478,666.05	478,666.05
Actividad 02	PROMOVER LA REFORESTACION DE ARBOLES	162,738.37	162,738.37	39,474.01	39,474.01	39,474.01	39,474.01	39,474.01
Actividad 03	LIMPIAR DE BASURA LAS BARRANCAS ARROYOS Y CANALES	93,000.00	98,600.00	43,252.46	43,252.46	43,252.46	43,252.46	43,252.46
033	APOYO A LAS POLITICAS GUBERNAMENTALES	6,927,097.39	7,025,854.12	2,551,692.17	2,551,692.17	2,551,692.17	2,551,692.17	2,551,692.17
Componente 01	PROMOVER LA TRANSPARENCIA GUBERNAMENTAL	1,256,772.05	1,297,024.20	508,077.88	508,077.88	508,077.88	508,077.88	508,077.88
Actividad 01	DAR RESPUESTA A LAS SOLICITUDES DE INFORMACION PUBLICA	1,134,572.05	1,140,992.05	428,851.34	428,851.34	428,851.34	428,851.34	428,851.34
Actividad 02	DIFFUNDIR LAS ACTIVIDADES GUBERNAMENTALES	122,200.00	156,032.15	79,226.54	79,226.54	79,226.54	79,226.54	79,226.54
Componente 02	ESTABLECER UN SISTEMA DE INFORMACION	1,553,745.85	1,564,053.97	546,836.08	546,836.08	546,836.08	546,836.08	546,836.08

000046

MUNICIPIO DE SAN JUAN HUACTZINCO T.L. CALA
 RFC: MSJ950811K8A

COMPORTAMIENTO PRESUPUESTARIO DE PROGRAMAS DE MAYO 2019




2017-2021
 Huactzinco
 Tlaxcala
 2017-2021

Clave	Nombre	Aprobado	Vigente	Comprometido	Devengado	Ejercido	Pagado	Precompromisos
Actividad 01	CIUDADANA	1,343,038.17	1,347,546.29	464,072.52	464,072.52	464,072.52	464,072.52	464,072.52
Actividad 02	ATENDER LA PROBLEMÁTICA DE LA CIUDADANÍA	210,707.68	216,507.68	82,763.56	82,763.56	82,763.56	82,763.56	82,763.56
Componente 03	OTORGAR CONFORMIDADES DIVERSAS A LA POBLACIÓN	1,650,425.40	1,657,153.40	595,704.38	595,704.38	595,704.38	595,704.38	595,704.38
Actividad 01	IMPLEMENTAR ESTRATEGIAS PARA RESOLVER LA PROBLEMÁTICA DE LA POBLACION	523,247.64	523,247.64	205,443.20	205,443.20	205,443.20	205,443.20	205,443.20
Actividad 02	REALIZAR REUNIONES DE CABILDO PARA RESOLVER LA PROBLEMÁTICA DEL MUNICIPIO	1,127,177.76	1,133,905.76	390,261.18	390,261.18	390,261.18	390,261.18	390,261.18
Componente 04	REALIZAR REUNIONES INSTITUCIONALES CON LA POBLACION	2,466,154.09	2,507,622.55	901,073.83	901,073.83	901,073.83	901,073.83	901,073.83
Actividad 01	ESTABLECER UNA PLANEACION DE LAS ACTIVIDADES GUBERNAMENTALES	66,573.67	66,573.67	37,812.67	37,812.67	37,812.67	37,812.67	37,812.67
Actividad 02	INTEGRAR EL MANUAL DE ORGANIZACION DE LA ADMINISTRACION	1,212,534.30	1,253,473.26	491,593.40	491,593.40	491,593.40	491,593.40	491,593.40
Actividad 03	COORDINAR LAS ACTIVIDADES DE LAS AREAS	1,187,046.12	1,187,575.62	371,667.76	371,667.76	371,667.76	371,667.76	371,667.76
035	REALIZAR EVALUACIONES DEL AVANCE INSTITUCIONAL DE LA ADMINISTRACION MUNICIPAL	516,572.46	536,991.33	157,860.66	157,860.66	157,860.66	157,860.66	157,860.66
Componente 01	PROTECCION JURÍDICA DE LAS PERSONAS Y SUS BIENES	326,213.02	327,790.62	73,555.25	73,555.25	73,555.25	73,555.25	73,555.25
Actividad 01	INSCRIPCION DE ACTOS Y HECHOS REGISTRALES REALIZADOS	326,213.02	327,790.62	73,555.25	73,555.25	73,555.25	73,555.25	73,555.25
Componente 02	REGISTRAR LOS NACIMIENTOS, MATRIMONIOS, DIVORCIOS Y DEFUNCIONES	157,359.44	176,200.71	72,634.57	72,634.57	72,634.57	72,634.57	72,634.57
Actividad 01	DEMANDA DE LA POBLACION PARA CORREGIR SUS DOCUMENTOS REGISTRALES ATENDIDA	1,000.00	1,000.00	0.00	0.00	0.00	0.00	0.00
Actividad 02	REALIZAR CAMPAÑAS DE REGULARIZACION DEL REGISTRO CIVIL	156,359.44	175,200.71	72,634.57	72,634.57	72,634.57	72,634.57	72,634.57
Componente 03	CONTAR CON LAS FORMAS VALORADAS PARA INSCRIBIR LOS HECHOS Y ACTOS REGISTRALES	33,000.00	33,000.00	11,670.84	11,670.84	11,670.84	11,670.84	11,670.84
Actividad 01	INFORMACION ESTADISTICA POBLACIONAL	33,000.00	33,000.00	11,670.84	11,670.84	11,670.84	11,670.84	11,670.84
Componente 01	ELABORAR LOS REPORTES DE LOS TRÁMITES REALIZADOS	1,811,443.87	1,957,496.02	620,714.49	620,714.49	620,714.49	620,714.49	620,714.49
Actividad 01	FORTALECIMIENTO DE LA HACIENDA PÚBLICA	690,254.89	690,254.89	225,951.72	225,951.72	225,951.72	225,951.72	225,951.72
Componente 02	ESTABLECER UN PROGRAMA PARA FORTALECER LAS FINANZAS PUBLICAS MUNICIPALES	444,806.72	448,982.72	90,913.82	90,913.82	90,913.82	90,913.82	90,913.82
Actividad 01	ACTUALIZAR EL PADRON DE CONTRIBUYENTES INTEGRAR EL PRESUPUESTO BASADO EN RESULTADOS	444,806.72	448,982.72	90,913.82	90,913.82	90,913.82	90,913.82	90,913.82
Actividad 01	DAR SEGUIMIENTO AL EJERCICIO	444,806.72	448,982.72	90,913.82	90,913.82	90,913.82	90,913.82	90,913.82

000047

MUNICIPIO DE SAN JUAN HUACZYINCO TL. CALA
 RFC: MSJ950811K8A

COMPORTAMIENTO PRESUPUESTARIO DE PROGRAMAS DE MAYO 2019



Clave	Nombre	Aprobado	Vigente	Comprometido	Devengado	Ejercido	Pagado	Precompromisos
Componente 03	PRESUPUESTAL ASIGNAR RECURSOS FINANCIEROS PARA LOS PROGRAMAS PRESUPUESTALES	355,282.26	392,941.47	174,247.18	174,247.18	174,247.18	174,247.18	174,247.1
Actividad 01	REALIZAR EL REGISTRO CONTABLE DE LOS RECURSOS APLICADOS	343,282.26	380,947.47	170,017.18	170,017.18	170,017.18	170,017.18	170,017.1
Actividad 02	OTORGAR CAPACITACION AL PERSONAL SOBRE SEGUIMIENTO PRESUPUESTAL	12,000.00	11,994.00	4,230.00	4,230.00	4,230.00	4,230.00	4,230.0
Componente 04	ESTABLECER UN SISTEMA DE CONTROL PRESUPUESTAL	321,100.00	425,316.94	129,601.77	129,601.77	129,601.77	129,601.77	129,601.7
Actividad 01	INTEGRAR LA CUENTA PUBLICA MUNICIPAL	186,000.00	186,000.00	742.95	742.95	742.95	742.95	742.5
Actividad 02	COMPROBAR EL GASTO PÚBLICO MUNICIPAL	135,100.00	239,316.94	128,858.82	128,858.82	128,858.82	128,858.82	128,858.8
		30,274,349.83	39,911,673.41	17,065,584.35	17,065,584.35	17,065,584.35	17,065,584.35	17,065,584.3



000048

MUNICIPIO DE SAN JUAN HUACTZINCO TL...ZALA
 RFC: MSJ950811K8A

COMPORTAMIENTO PRESUPUESTARIO POR TIPO DE GASTO A MAYO 2019


2017-2021
 Huactzinco
 San Juan
 Huactzinco
 Tlaxcala

Número	Nombre	Aprobado	Vigente	Comprometido	Devengado	Ejercido	Pagado	Precompromisos
1	Gasto corriente	22,618,528.72	23,225,002.13	8,237,311.03	8,237,311.03	8,237,311.03	8,237,311.03	8,237,311.03
2	Gasto de capital	7,655,821.11	16,686,671.28	8,828,273.32	8,828,273.32	8,828,273.32	8,828,273.32	8,828,273.32
		30,274,349.83	39,911,673.41	17,065,584.35	17,065,584.35	17,065,584.35	17,065,584.35	17,065,584.35

ESTADOS UNIDOS MEXICANOS
 PRESIDENCIA MUNICIPAL
 San Juan
 Huactzinco
 Tlaxcala

000049

MUNICIPIO DE SAN JUAN HUACUZINCO TL. CALA
 RFC: MSJ950811K8A
 COMPORTAMIENTO PRESUPUESTARIO DE OBRAS DE MAYO 2019



Folio	Nombre	Aprobado	Vigente	Comprometido	Devengado	Ejercido	Pagado	Precompromisos
Obra AJ/17/053/007	REHABILITACION DE CENTRO CULTURAL LA ETA		1,105,423.68	1,105,423.68	1,105,423.68	1,105,423.68	1,105,423.68	1,105,423.68
Part. 1	"DEMOLICION DE PISO DE LOSETA CERAMICA,		0.00	6,284.52	6,284.52	6,284.52	6,284.52	6,284.52
Part. 2	"RETIRO SIN RECUPERACION DE PISO DE LOSE		0.00	6,284.52	6,284.52	6,284.52	6,284.52	6,284.52
Part. 3	"DESMONTAJE DE LA CERRAMERIA DE ALUMINIO EX		0.00	7,620.83	7,620.83	7,620.83	7,620.83	7,620.83
Part. 4	"SUMINISTRO Y COLOCACION DE PISO DE LOSE		0.00	38,107.54	38,107.54	38,107.54	38,107.54	38,107.54
Part. 5	"SUMINISTRO Y COLOCACION DE ZOCLO DE CER		0.00	7,358.98	7,358.98	7,358.98	7,358.98	7,358.98
Part. 6	"SUMINISTRO Y COLOCACION DE CANCELERIA D		0.00	282,466.91	282,466.91	282,466.91	282,466.91	282,466.91
Part. 7	DEMOLICION DE PISO DE LOSETA CERAMICA, S		0.00	5,915.05	5,915.05	5,915.05	5,915.05	5,915.05
Part. 8	RETIRO SIN RECUPERACION DE PISO DE LOSET		0.00	5,915.05	5,915.05	5,915.05	5,915.05	5,915.05
Part. 9	DEMOLICION DE BALCON DE PASILLO, POR MED		0.00	1,106.33	1,106.33	1,106.33	1,106.33	1,106.33
Part. 10	"SUMINISTRO Y COLOCACION DE PISO DE LOSE		0.00	34,415.32	34,415.32	34,415.32	34,415.32	34,415.32
Part. 11	"SUMINISTRO Y COLOCACION DE ZOCLO DE CER		0.00	6,158.76	6,158.76	6,158.76	6,158.76	6,158.76
Part. 12	"SUMINISTRO Y COLOCACION DE BARANDAL DE		0.00	145,791.48	145,791.48	145,791.48	145,791.48	145,791.48
Part. 13	"DEMOLICION DE PISO DE LOSETA CERAMICA,		0.00	8,898.88	8,898.88	8,898.88	8,898.88	8,898.88
Part. 14	"RETIRO SIN RECUPERACION DE PISO DE LOSE		0.00	8,898.88	8,898.88	8,898.88	8,898.88	8,898.88
Part. 15	"DEMOLICION DE BALCON DE PASILLO, POR ME		0.00	1,473.76	1,473.76	1,473.76	1,473.76	1,473.76
Part. 16	"SUMINISTRO Y COLOCACION DE PISO DE LOSE		0.00	58,952.91	58,952.91	58,952.91	58,952.91	58,952.91
Part. 17	"SUMINISTRO Y COLOCACION DE ZOCLO DE CER		0.00	7,550.44	7,550.44	7,550.44	7,550.44	7,550.44
Part. 18	"SUMINISTRO Y COLOCACION DE BARANDAL DE		0.00	145,903.15	145,903.15	145,903.15	145,903.15	145,903.15
Part. 19	"RETIRO DE BARANDALES EXISTENTES A BASE		0.00	3,237.23	3,237.23	3,237.23	3,237.23	3,237.23
Part. 21	"SUMINISTRO Y APLICACION A DOS MANOS DE		0.00	6,764.15	6,764.15	6,764.15	6,764.15	6,764.15
Part. 22	"SUMINISTRO Y COLOCACION DE LOSETA DE CE		0.00	41,048.20	41,048.20	41,048.20	41,048.20	41,048.20
Part. 23	"AFILAMADO EN MUROS EXISTENTES HASTA 9.00		0.00	24,873.00	24,873.00	24,873.00	24,873.00	24,873.00
Part. 34	"BAJADA DE AGUAS PLUVIALES CON TUBO DE P		0.00	2,384.47	2,384.47	2,384.47	2,384.47	2,384.47
Part. 35	"SUMINISTRO Y APLICACION A DOS MANOS DE		0.00	123,694.15	123,694.15	123,694.15	123,694.15	123,694.15
Part. 37	"RETIRO DE RECUBRIMIENTO EXISTENTE EN CO		0.00	4,373.01	4,373.01	4,373.01	4,373.01	4,373.01
Part. EXT-01	"DEMOLICION DE MURO DE TABLAROCA HASTA 1		0.00	4,101.71	4,101.71	4,101.71	4,101.71	4,101.71
Part. EXT-02	"DESMONTAJE DE PUERTA DE MADERA SIN RECU		0.00	3,672.90	3,672.90	3,672.90	3,672.90	3,672.90
Part. EXT-03	"DEMOLICION DE MURO DE 11 HASTA 15 CM, D		0.00	393.65	393.65	393.65	393.65	393.65
Part. EXT-04	"DEMOLICION DE LAMBRIN DE AZULEJO EXISTE		0.00	1,386.00	1,386.00	1,386.00	1,386.00	1,386.00
Part. EXT-05	"SUM. Y APLICACION DE PINTURA ESMALTE AL		0.00	18,520.88	18,520.88	18,520.88	18,520.88	18,520.88
Part. EXT-06	"CONSTRUCCION DE MURO DE BLOCK ACABADO C		0.00	1,310.42	1,310.42	1,310.42	1,310.42	1,310.42
Part. EXT-07	"CADENA O CASTILLO DE 15X15 DE CONCRETO		0.00	1,783.59	1,783.59	1,783.59	1,783.59	1,783.59
Part. EXT-08	"SUMINISTRO Y COLOCACION DE FIJO EN CLAR		0.00	798.67	798.67	798.67	798.67	798.67
Part. EXT-09	"SUMINISTRO Y COLOCACION DE PUERTA DE TA		0.00	16,443.31	16,443.31	16,443.31	16,443.31	16,443.31
Part. EXT-10	"RECUBRIMIENTO EN COLUMNAS DE FACHADA PR		0.00	54,285.81	54,285.81	54,285.81	54,285.81	54,285.81
Part. EXT-11	"SUMINISTRO E INSTALACION DE W.C. DE POR		0.00	5,133.45	5,133.45	5,133.45	5,133.45	5,133.45
Part. EXT-12	"SUMINISTRO Y COLOCACION DE LAVABO DE PO		0.00	5,315.63	5,315.63	5,315.63	5,315.63	5,315.63
Part. EXT-13	"SUMINISTRO Y COLOCACION DE MINGITORIO D		0.00	6,800.14	6,800.14	6,800.14	6,800.14	6,800.14
Obra FDOGRAL 2019	FDOGRAL 2019 OBRAS DE URBANIZACION		114,088.79	0.00	0.00	0.00	0.00	0.00
Part. 01	FDOGRAL 2019 OBRAS DE URBANIZACION		114,088.79	0.00	0.00	0.00	0.00	0.00

000050

MUNICIPIO DE SAN JUAN HUACTZINCO TL. CALA
RFC: MSJ950811K8A

COMPORTAMIENTO PRESUPUESTARIO DE OBRAS DE MAYO 2019

1202-1100
51-00000000
MUNICIPIO DE SAN JUAN HUACTZINCO TL. CALA
PRESUPUESTO DE EGRESOS
MAYO 2019



Folio	Aprobado	Vigente	Comprometido	Devengado	Ejercido	Pagado	Precompromisos
Obra FFM 2019	140,000.00	0.00	0.00	0.00	0.00	0.00	0.00
Part. 01	140,000.00	0.00	0.00	0.00	0.00	0.00	0.00
Obra FGP/053/18/003	0.00	0.00	23,592.74	23,592.74	23,592.74	23,592.74	23,592.74
Part. 1	0.00	0.00	158.69	158.69	158.69	158.69	158.69
Part. 2	0.00	0.00	452.96	452.96	452.96	452.96	452.96
Part. 3	0.00	0.00	1,746.57	1,746.57	1,746.57	1,746.57	1,746.57
Part. 4	0.00	0.00	892.90	892.90	892.90	892.90	892.90
Part. 5	0.00	0.00	357.84	357.84	357.84	357.84	357.84
Part. 6	0.00	0.00	541.21	541.21	541.21	541.21	541.21
Part. 7	0.00	0.00	12,303.89	12,303.89	12,303.89	12,303.89	12,303.89
Part. 8	0.00	0.00	1,510.00	1,510.00	1,510.00	1,510.00	1,510.00
Part. 9	0.00	0.00	2,772.79	2,772.79	2,772.79	2,772.79	2,772.79
Part. 10	0.00	0.00	506.56	506.56	506.56	506.56	506.56
Part. 11	0.00	0.00	1,104.33	1,104.33	1,104.33	1,104.33	1,104.33
Part. 12	0.00	0.00	1,061.81	1,061.81	1,061.81	1,061.81	1,061.81
Part. 13	0.00	0.00	183.19	183.19	183.19	183.19	183.19
Obra FGP/18/053/001	0.00	0.00	732,700.08	483,718.43	483,718.43	483,718.43	483,718.43
Part. 1	0.00	0.00	1,658.67	0.00	0.00	0.00	0.00
Part. 2	0.00	0.00	737.75	0.00	0.00	0.00	0.00
Part. 3	0.00	0.00	2,177.09	0.00	0.00	0.00	0.00
Part. 4	0.00	0.00	8,487.99	8,487.99	8,487.99	8,487.99	8,487.99
Part. 5	0.00	0.00	209,944.75	209,944.75	209,944.75	209,944.75	209,944.75
Part. 6	0.00	0.00	15,400.95	15,400.95	15,400.95	15,400.95	15,400.95
Part. 7	0.00	0.00	9,856.58	9,856.58	9,856.58	9,856.58	9,856.58
Part. 8	0.00	0.00	11,881.24	11,881.24	11,881.24	11,881.24	11,881.24
Part. 9	0.00	0.00	40,192.32	0.00	0.00	0.00	0.00
Part. 10	0.00	0.00	2,257.94	0.00	0.00	0.00	0.00
Part. 11	0.00	0.00	1,748.24	0.00	0.00	0.00	0.00
Part. 12	0.00	0.00	56,212.61	56,212.61	56,212.61	56,212.61	56,212.61
Part. 13	0.00	0.00	165,073.24	165,073.24	165,073.24	165,073.24	165,073.24
Part. 14	0.00	0.00	6,861.07	6,861.07	6,861.07	6,861.07	6,861.07
Part. 15	0.00	0.00	1,059.40	0.00	0.00	0.00	0.00
Part. 16	0.00	0.00	5,621.48	0.00	0.00	0.00	0.00
Part. 17	0.00	0.00	6,321.77	0.00	0.00	0.00	0.00
Part. 18	0.00	0.00	4,255.62	0.00	0.00	0.00	0.00
Part. 19	0.00	0.00	731.60	0.00	0.00	0.00	0.00
Part. 20	0.00	0.00	15,196.46	0.00	0.00	0.00	0.00
Part. 21	0.00	0.00	82,693.18	0.00	0.00	0.00	0.00
Part. 22	0.00	0.00	7,909.92	0.00	0.00	0.00	0.00
Part. 23	0.00	0.00	50,031.30	0.00	0.00	0.00	0.00
Part. 24	0.00	0.00	1,360.29	0.00	0.00	0.00	0.00

000051

MUNICIPIO DE SAN JUAN HUACTZINCO TLAXCALA
RFC: MSJ950811K8A

COMPORTAMIENTO PRESUPUESTARIO DE OBRAS DE MAYO 2019



Folio	Nombre	Aprobado	Vigente	Comprometido	Devengado	Ejercido	Pagado	Precompromisos
Part. 25	SUMINISTRO Y COLOCACION DE DOMO ACRILICO	0.00	0.00	2,913.78	0.00	0.00	0.00	0.00
Part. 26	FABRICACION DE CAJILLO EN JUNTA CONSTRUC	0.00	0.00	9,321.70	0.00	0.00	0.00	0.00
Part. 27	LIMPIEZA DE BANCAS	0.00	0.00	2,488.71	0.00	0.00	0.00	0.00
Part. 28	LIMPIEZA DE BANCAS	0.00	0.00	10,304.43	0.00	0.00	0.00	0.00
Obra FGP/18/053/002	CONSTRUCCION DE BANQUETAS PERIMETRAL EN	0.00	0.00	35,537.11	35,537.11	35,537.11	35,537.11	35,537.11
Part. EXC-3	EXCAVACION EN CEPAS CON MEDIOS MECANICOS	0.00	0.00	1,709.81	1,709.81	1,709.81	1,709.81	1,709.81
Part. BANCO-1	BANQUETA DE CONCRETO	0.00	0.00	29,852.30	29,852.30	29,852.30	29,852.30	29,852.30
Part. REL-2	RELLENO COMPACTADO EN CEPAS CON MATERIAL	0.00	0.00	1,535.92	1,535.92	1,535.92	1,535.92	1,535.92
Part. PREL-2	SUMINISTRO Y COLOCACION DE PASTO EN ROLL	0.00	0.00	1,584.10	1,584.10	1,584.10	1,584.10	1,584.10
Part. PREL-2A	LIMPIEZA GENERAL DE LA OBRA DURANTE EL	0.00	0.00	854.98	854.98	854.98	854.98	854.98
Obra FGP/18/053/006	CONSTRUCCION DE VELARIA EN EXPLANADA EN	0.00	0.00	152,969.34	152,969.34	152,969.34	152,969.34	152,969.34
Part. 1	RETIRO DE PAVIMENTO EXISTENTE	0.00	0.00	26.75	26.75	26.75	26.75	26.75
Part. 2	EXCAVACION EN CEPAS EN MATERIAL TIPO II	0.00	0.00	68.79	68.79	68.79	68.79	68.79
Part. 3	FABRICACION Y COLOCACION DE CONCRETO FC=	0.00	0.00	1,111.01	1,111.01	1,111.01	1,111.01	1,111.01
Part. 4	POSTE DE 6" DE CEDULA 30 DE HASTA 7 MTS	0.00	0.00	9,900.88	9,900.88	9,900.88	9,900.88	9,900.88
Part. 5	COLOCACION DE VELARIA EN EXPLANADA	0.00	0.00	139,609.48	139,609.48	139,609.48	139,609.48	139,609.48
Part. 6	SUMINISTRO Y COLOCACION DE PLACA METALIC	0.00	0.00	2,209.99	2,209.99	2,209.99	2,209.99	2,209.99
Part. 7	COLOCACION DE PAVIMENTO EXISTENTE	0.00	0.00	42.44	42.44	42.44	42.44	42.44
Obra FGP/18/053/004	SUMINISTRO Y COLOCACION DE PROYECTOR LED	0.00	0.00	55,332.00	55,332.00	55,332.00	55,332.00	55,332.00
Part. 1	SUMINISTRO Y COLOCACION DE PROYECTOR LED	0.00	0.00	40,368.00	40,368.00	40,368.00	40,368.00	40,368.00
Part. 2	SUMINISTRO Y COLOCACION DE CABLE THW	0.00	0.00	8,352.00	8,352.00	8,352.00	8,352.00	8,352.00
Part. 3	SUMINISTRO Y COLOCACION DE MANGA	0.00	0.00	348.00	348.00	348.00	348.00	348.00
Part. 4	SUMINISTRO Y COLOCACION DE REJILLA	0.00	0.00	6,264.00	6,264.00	6,264.00	6,264.00	6,264.00
Obra FISM 2019	FISM 2019 OBRAS DE URBANIZACION	6,641,732.32	6,641,732.32	6,641,732.32	6,641,732.32	6,641,732.32	6,641,732.32	6,641,732.32
Part. 01	FISM 2019 OBRAS DE URBANIZACION	6,641,732.32	6,641,732.32	6,641,732.32	6,641,732.32	6,641,732.32	6,641,732.32	6,641,732.32
Obra FISM/18/053/014	SUMINISTRO E INSTALACION 22 CALENTADORES	0.00	0.00	193,362.36	193,362.36	193,362.36	193,362.36	193,362.36
Part. 1	CALENTADOR SOLAR DE 15 TUBOS : BASE TERM	0.00	0.00	193,362.36	193,362.36	193,362.36	193,362.36	193,362.36
Obra FISM/18/053/015	CONSTRUCCION DE TECHO FIRME	0.00	0.00	247,187.88	247,187.88	247,187.88	247,187.88	247,187.88
Part. 1	LOSA DE CONCRETO ARMADO ESPESOR DE 10 CM	0.00	0.00	244,873.68	244,873.68	244,873.68	244,873.68	244,873.68
Part. PREL-2	LIMPIEZA GENERAL DE LA OBRA DURANTE EL P	0.00	0.00	2,314.20	2,314.20	2,314.20	2,314.20	2,314.20
Obra FORFIN/18/053/001	CONSTRUCCION DE PAVIMENTO DE ADOQUIN GUA	0.00	0.00	3,250,818.86	3,250,818.86	3,250,818.86	3,250,818.86	3,250,818.86
Part. PREL-1	TRAZO Y NIVELACION CON EQUIPO TOPOGRAFIC	0.00	0.00	28,683.14	28,683.14	28,683.14	28,683.14	28,683.14
Part. EXC-4	EXCAVACION EN CEPAS CON MEDIOS MANUALES E	0.00	0.00	100,109.67	100,109.67	100,109.67	100,109.67	100,109.67
Part. GUAR-1	CONSTRUCCION DE GUARNICION DE CONC	0.00	0.00	238,504.48	238,504.48	238,504.48	238,504.48	238,504.48
Part. REL-2	RELLENO COMPACTADO EN CEPAS CON MATERIAL	0.00	0.00	2,757.75	2,757.75	2,757.75	2,757.75	2,757.75
Part. REL-1	RELLENO COMPACTADO CON MATERIAL DE BANCO	0.00	0.00	121,281.76	121,281.76	121,281.76	121,281.76	121,281.76
Part. VI - 02	BANQUETA DE CONCRETO SIMPLE F'C=200 KG/C	0.00	0.00	206,450.33	206,450.33	206,450.33	206,450.33	206,450.33
Part. EXC-6	CAJEO CON MEDIOS MECANICOS EN TERR	0.00	0.00	133,564.88	133,564.88	133,564.88	133,564.88	133,564.88
Part. PREL-11	CARGA Y ACARRO EN CAMION DE MATERIAL PR	0.00	0.00	84,455.98	84,455.98	84,455.98	84,455.98	84,455.98
Part. ASF-12	RECOMPACTACION DE LA SUB-BASE POR	0.00	0.00	96,891.09	96,891.09	96,891.09	96,891.09	96,891.09
Part. BASE-2	FORMACION DE BASE HIDRAULICA CON MATERIA	0.00	0.00	276,511.13	276,511.13	276,511.13	276,511.13	276,511.13

000052

MUNICIPIO DE SAN JUAN HUACTZINCO TL. CALA
 RFC: MSJ950811K8A

COMPORTAMIENTO PRESUPUESTARIO DE OBRAS DE MAYO 2019



Folio	Nombre	Aprobado	Vigente	Comprometido	Devengado	Ejercido	Pagado	Precompromisos
Part. ADOO-1	ESTRUCTURAS DE CONCRETO SI	0.00	17,641.52	17,641.52	17,641.52	17,641.52	17,641.52	17,641.52
Part. ADOO-2	CAMA DE ARENA PARA ASENTAR ADOPRETO DE C	0.00	66,710.29	66,710.29	66,710.29	66,710.29	66,710.29	66,710.29
Part. ADOO-3	PAVIMENTO DE ADOPRETO TIPO HEXAGONAL DE	0.00	840,145.97	840,145.97	840,145.97	840,145.97	840,145.97	840,145.97
Part. PREL-2	LIMPIEZA GENERAL DE LA OBRA DURANTE EL P	0.00	21,780.96	21,780.96	21,780.96	21,780.96	21,780.96	21,780.96
Part. ALUM-1	SUMINISTRO Y COLOCACION DE TUBO DE PVC D	0.00	23,652.08	23,652.08	23,652.08	23,652.08	23,652.08	23,652.08
Part. ALUM-2	SUMINISTRO Y COLOCACION DE CABLE THW. DE	0.00	36,493.72	36,493.72	36,493.72	36,493.72	36,493.72	36,493.72
Part. ALUM-4	SUMINISTRO Y COLOCACION DE BASE PIRAMIDA	0.00	22,934.57	22,934.57	22,934.57	22,934.57	22,934.57	22,934.57
Part. ALUM-6	SUMINISTRO Y COLOCACION DE POSTE MINIMAL	0.00	293,809.37	293,809.37	293,809.37	293,809.37	293,809.37	293,809.37
Part. EDIF-5	FIRME DE CONCRETO F'C=150KG/CM2, , ESPES	0.00	1,494.25	1,494.25	1,494.25	1,494.25	1,494.25	1,494.25
Part. EXC-41	EXCAVACION EN CEPAS CON MEDIOS MANUALES E	0.00	15,079.54	15,079.54	15,079.54	15,079.54	15,079.54	15,079.54
Part. DREN-5	SUMINISTRO Y COLOCACION DE TUBERIA ECOLO	0.00	48,987.38	48,987.38	48,987.38	48,987.38	48,987.38	48,987.38
Part. RELJ-21	RELLENO COMPACTADO EN CEPAS CON MATERIAL	0.00	4,705.60	4,705.60	4,705.60	4,705.60	4,705.60	4,705.60
Part. ECON-22	CIMBRA DE CONTACTO A BASE DE MADERA DE P	0.00	529.27	529.27	529.27	529.27	529.27	529.27
Part. ECON-26	HABILITADO DE ACERO DE REFUERZO RESIS	0.00	1,990.83	1,990.83	1,990.83	1,990.83	1,990.83	1,990.83
Part. ECON26A	HABILITADO DE ESTRIBOS CON ACERO DE RESI	0.00	486.85	486.85	486.85	486.85	486.85	486.85
Part. ECON-21	CONCRETO HECHO EN OBRA F'C=250KG/CM2 AGR	0.00	2,629.92	2,629.92	2,629.92	2,629.92	2,629.92	2,629.92
Part. MAMP-1	MAMPOSTERIA DE PIEDRA BRAZA ACABADO COMU	0.00	378,249.14	378,249.14	378,249.14	378,249.14	378,249.14	378,249.14
Part. EXT-1	CONSTRUCCION DE REJILLA PLUVIAL A BASE D	0.00	43,754.78	43,754.78	43,754.78	43,754.78	43,754.78	43,754.78
Part. EXT -2	SUMINISTRO Y COLOCACION DE REJA TIPO EUR	0.00	140,532.61	140,532.61	140,532.61	140,532.61	140,532.61	140,532.61
Obra FORVIM/16/053/003	CONSTRUCCION DE PAVIMENTO DE ADOPRETO	0.00	2,497,500.00	2,497,500.00	2,497,500.00	2,497,500.00	2,497,500.00	2,497,500.00
Part. 1	DEMOLICION DE MAMPOSTERIA DE PIEDRA BRAZ	0.00	28,228.54	28,228.54	28,228.54	28,228.54	28,228.54	28,228.54
Part. 2	TALA DE ARBOL CON MEDIOS MECANICOS DE HA	0.00	15,010.77	15,010.77	15,010.77	15,010.77	15,010.77	15,010.77
Part. 3	AFINE DE TALUD POR MEDIOS MECANICOS, A U	0.00	8,403.31	8,403.31	8,403.31	8,403.31	8,403.31	8,403.31
Part. 1-M	TRAZO Y NIVELACION CON EQUIPO TOPOGRAFIC	0.00	3,736.63	3,736.63	3,736.63	3,736.63	3,736.63	3,736.63
Part. 2-M	EXCAVACION EN CEPAS CON MEDIOS MECANICOS	0.00	46,141.82	46,141.82	46,141.82	46,141.82	46,141.82	46,141.82
Part. 3-M	PLANTILLA DE COCRETO F'C=150 KG/CM2 ESPE	0.00	32,503.29	32,503.29	32,503.29	32,503.29	32,503.29	32,503.29
Part. 4-M	CONSTRUCCION DE MURO DE MAMPOSTERIA DE P	0.00	408,078.02	408,078.02	408,078.02	408,078.02	408,078.02	408,078.02
Part. 1-P	TRAZO Y NIVELACION CON EQUIPO TOPOGRAFIC	0.00	11,544.25	11,544.25	11,544.25	11,544.25	11,544.25	11,544.25
Part. 2-P	CAJEO CON MEDIOS MECANICOS EN TERRENO TI	0.00	71,710.51	71,710.51	71,710.51	71,710.51	71,710.51	71,710.51
Part. 3-P	RECOMPACTACION DE LA SUB-BASE POR MEDIOS	0.00	39,020.38	39,020.38	39,020.38	39,020.38	39,020.38	39,020.38
Part. 4-P	FORMACION DE BASE HIDRAULICA CON MATERIA	0.00	107,428.98	107,428.98	107,428.98	107,428.98	107,428.98	107,428.98
Part. 5-P	PAVIMENTO DE ADOPRETO TIPO HEXAGONAL DE	0.00	321,756.72	321,756.72	321,756.72	321,756.72	321,756.72	321,756.72
Part. 7-P	CAMA DE ARENA PARA ASENTAR ADOPRETO DE C	0.00	26,874.17	26,874.17	26,874.17	26,874.17	26,874.17	26,874.17
Part. 8-P	ELABORACION DE CINTURONES DE CONCRETO SI	0.00	5,358.52	5,358.52	5,358.52	5,358.52	5,358.52	5,358.52
Part. 9-P	CARGA Y ACARREO EN CAMION DE MATERIAL PR	0.00	92,428.11	92,428.11	92,428.11	92,428.11	92,428.11	92,428.11
Part. 10-P	LIMPIEZA GENERAL DE LA OBRA DURANTE EL P	0.00	8,775.24	8,775.24	8,775.24	8,775.24	8,775.24	8,775.24
Part. 11-P	CONSTRUCCION DE GUARNICION DE CONCRETO S	0.00	89,960.51	89,960.51	89,960.51	89,960.51	89,960.51	89,960.51
Part. 12-P	EXCAVACION EN CEPAS CON MEDIOS MECANICOS	0.00	2,475.22	2,475.22	2,475.22	2,475.22	2,475.22	2,475.22
Part. 13-P	RELLENO COMPACTADO EN CEPAS CON MATERIAL	0.00	1,301.08	1,301.08	1,301.08	1,301.08	1,301.08	1,301.08
Part. 1-I	SUMINISTRO Y COLOCACION DE TUBO DE P.V.	0.00	11,655.25	11,655.25	11,655.25	11,655.25	11,655.25	11,655.25
Part. 2-I	SUMINISTRO E INSTALACION DE CABLEADO EN	0.00	7,758.75	7,758.75	7,758.75	7,758.75	7,758.75	7,758.75

000053

MUNICIPIO DE SAN JUAN HUACTZINCO TL. CALA

RFC: MSJ950811K8A

COMPORTAMIENTO PRESUPUESTARIO DE OBRAS DE MAYO 2019



PRESIDENCIA


2017-2021
SECRETARÍA DE ECONOMÍA
ESTADOS UNIDOS MEXICANOS

Folio	Nombre	Aprobado	Vigente	Comprometido	Devengado	Ejercido	Pagado	Precompromisos
Part. 3-I	SUBMINISTRO Y COLOCACION DE BASE PIRAMIDA	0.00	6,915.27	6,915.27	6,915.27	6,915.27	6,915.27	6,915.
Part. 4-I	SUBMINISTRO Y COLOCACION DE POSTE MINIMAL	0.00	107,023.55	107,023.55	107,023.55	107,023.55	107,023.55	107,023.
Part. 1-B	RETIRO Y COLOCACION DE MATERIAL DE BANCO	0.00	74,601.88	74,601.88	74,601.88	74,601.88	74,601.88	74,601.
Part. 2-B	PAVIMENTO DE CONCRETO ESTAMPADO F'C= 250	0.00	252,787.45	252,787.45	252,787.45	252,787.45	252,787.45	252,787.
Part. 4-B	LIMPIEZA GENERAL DE LA OBRA DURANTE EL P	0.00	3,002.67	3,002.67	3,002.67	3,002.67	3,002.67	3,002.
Part. EXT -1	SUBMINISTRO Y COLOCACION DE BALASTRO DE B	0.00	200,671.93	200,671.93	200,671.93	200,671.93	200,671.93	200,671.
Part. EXT -2	SUBMINISTRO Y COLOCACION DE FILTRO DE LAS	0.00	26,019.14	26,019.14	26,019.14	26,019.14	26,019.14	26,019.
Part. EXT -3	SUBMINISTRO Y RECONEXION DE TOMA DOMICILI	0.00	2,458.09	2,458.09	2,458.09	2,458.09	2,458.09	2,458.
Part. EXT -4	RENIVELACION DE POZO DE VISITA HASTA 25	0.00	8,529.51	8,529.51	8,529.51	8,529.51	8,529.51	8,529.
Part. EXT -5	SUBMINISTRO Y COLOCACION DE TUBO ECOLOGIC	0.00	14,288.30	14,288.30	14,288.30	14,288.30	14,288.30	14,288.
Part. EXT -6	BARANDAL DE HERRERIA, TIPO MINIMALIOSTA	0.00	156,932.51	156,932.51	156,932.51	156,932.51	156,932.51	156,932.
Part. EXT -7	SUBMINISTRO Y COLOCACION DE PASTO EN ROLL	0.00	8,727.06	8,727.06	8,727.06	8,727.06	8,727.06	8,727.
Part. EXT -8	RETIRO DE PAVIMENTO DE ADOQUIN EXISTENTE	0.00	1,494.36	1,494.36	1,494.36	1,494.36	1,494.36	1,494.
Part. EXT -9	RECOLOCACION DE ADOCRETO EXISTENTE SOBRE	0.00	3,325.42	3,325.42	3,325.42	3,325.42	3,325.42	3,325.
Part. EXT -10	CONSTRUCCION DE GUARNICION DE CONCRETO S	0.00	23,164.78	23,164.78	23,164.78	23,164.78	23,164.78	23,164.
Part. EXT -11	CONSTRUCCION DE REJILLA PLUVIAL A BASE D	0.00	99,470.61	99,470.61	99,470.61	99,470.61	99,470.61	99,470.
Part. EXT -12	FORJADO DE ESCALONES HECHO CON CONCRETO	0.00	16,864.16	16,864.16	16,864.16	16,864.16	16,864.16	16,864.
Part. EXT -13	SUBMINISTRO Y COLOCACION DE BANCA DECORAT	0.00	49,950.98	49,950.98	49,950.98	49,950.98	49,950.98	49,950.
Part. EXT -14	SUBMINISTRO Y COLOCACION DE ESCALERA TIPO	0.00	57,253.71	57,253.71	57,253.71	57,253.71	57,253.71	57,253.
Part. EXT -15	SUBMINISTRO Y COLOCACION DE BOTE DE BASUR	0.00	43,868.55	43,868.55	43,868.55	43,868.55	43,868.55	43,868.
Obra GC/17/053/010	CONSTRUCCION DE RES DE AGUA POTABLE 2"	0.00	34,633.18	34,633.18	34,633.18	34,633.18	34,633.18	34,633.
Part. AGUA-1	SUBMINISTRO Y RECONEXION DE TOMA DOMICILI	0.00	3,452.16	3,452.16	3,452.16	3,452.16	3,452.16	3,452.
Part. AGUA-3	SUBMINISTRO Y CONEXION DE TUBO HIDRAULICO	0.00	22,204.67	22,204.67	22,204.67	22,204.67	22,204.67	22,204.
Part. AGUA-8	SUBMINISTRO Y CONEXION DE CODO HIDRAULICO	0.00	807.36	807.36	807.36	807.36	807.36	807.
Part. PREL -	LIMPIEZA GENERAL DE LA OBRA DURANTE EL P	0.00	1,894.63	1,894.63	1,894.63	1,894.63	1,894.63	1,894.
Part. 1100 02	CONSTRUCCION DE CAJA DE VALVULAS TIPO I	0.00	6,274.36	6,274.36	6,274.36	6,274.36	6,274.36	6,274.
Obra IF/18/053/001	SUBMINISTRO Y COLOCACION DE APARATOS EJER	0.00	191,712.77	191,712.77	191,712.77	191,712.77	191,712.77	191,712.
Part. 01	SUBMINISTRO Y COLOCACION DE APARATOS EJER	0.00	191,712.77	191,712.77	191,712.77	191,712.77	191,712.77	191,712.
Obra PRODDER/18/053/01	CONSTRUCCION DE RED DE AGUA POTABLE DE 2	0.00	30,827.01	30,827.01	30,827.01	30,827.01	30,827.01	30,827.
Part. 1005 01	LIMPIEZA Y TRAZO EN EL AREA DE TRABAJO.	0.00	2,863.99	2,863.99	2,863.99	2,863.99	2,863.99	2,863.
Part. 1000 02	RUFURA Y DEMOLICION DE PAVIMENTO ADOQUI	0.00	349.11	349.11	349.11	349.11	349.11	349.
Part. 1100 02	EXCAVACION CON EQUIPO PARA ZANJAS EN CUA	0.00	7,820.02	7,820.02	7,820.02	7,820.02	7,820.02	7,820.
Part. 1131 03	RELLENO EN ZANJAS COMPACTADO AL 85% PROC	0.00	15,151.73	15,151.73	15,151.73	15,151.73	15,151.73	15,151.
Part. 2160 03	INSTALACION DE VALVULAS DE SECCIONARIAM	0.00	125.28	125.28	125.28	125.28	125.28	125.
Part. 8072 01	"SUBMINISTRO VALVULA DE COMPUERTA CON CUE	0.00	2,724.84	2,724.84	2,724.84	2,724.84	2,724.84	2,724.
Part. AGUA-22	SUBMINISTRO Y CONEXION DE TAPON CAMPANA H	0.00	259.84	259.84	259.84	259.84	259.84	259.
Part. AGUA-26	SUBMINISTRO Y CONEXION DE TEE HIDRAULICA	0.00	292.32	292.32	292.32	292.32	292.32	292.
Part. AGUA-1	SUBMINISTRO Y RECONEXION DE TOMA DOMICILI	0.00	863.04	863.04	863.04	863.04	863.04	863.
Part. AGUA-3	SUBMINISTRO Y CONEXION DE TUBO HIDRAULICO	0.00	376.84	376.84	376.84	376.84	376.84	376.
		6,895,821.11	15,447,418.12	8,302,615.36	8,302,615.36	8,302,615.36	8,302,615.36	8,302,615.

000054

MUNICIPIO DE SAN JUAN HUACTZINCO TLAXCALA
RFC: MSJ950811K8A

COMPORTAMIENTO PRESUPUESTARIO DE OBRAS DE MAYO 2019



Folio ----- Nombre ----- Aprobado ----- Vigente ----- Comprometido ----- Devengado ----- Ejercido ----- Pagado ----- Precompromisos -----

ESTADOS UNIDOS MEXICANOS
PRESIDENCIA MUNICIPAL
San Juan Huactzinco Tlaxcala
2017-2021

000055