

MUNICIPIO DE SAN JUAN HUACTZINCO TLAXCALA

ESTADO DE ACTIVIDADES  
Del 1 de Enero al 31 de Mayo de 2020 y 2019  
(Cifras en pesos)

000001

	2020	2019
INGRESOS Y OTROS BENEFICIOS		
INGRESOS DE GESTION	357,218.07	1,065,894.51
IMPUESTOS	104,325.50	257,220.30
CUOTAS Y APORTACIONES DE SEGURIDAD SOCIAL	0.00	0.00
CONTRIBUCIONES DE MEJORAS	0.34	154,764.28
DERECHOS	244,431.74	602,650.91
PRODUCTOS DE TIPO CORRIENTE	8,460.49	48,614.02
APROVECHAMIENTOS DE TIPO CORRIENTE	0.00	2,645.00
INGRESOS POR VENTA DE BIENES Y PRESTACION DE SERVICIOS	0.00	0.00
PART, APORT, CONV, INCENT. DERIV. D/COLAB. FISCAL, F. DIST. DE APORT, TRANSF, ASIG, SUBS Y SUBV Y P Y JUB	15,515,835.72	33,845,680.87
PART, APORT, CONV, INCENT. DERIV. D/COLAB. FISCAL, F. DIST. DE APORT	15,515,835.72	33,845,680.87
TRANSFERENCIAS, ASIGNACIONES, SUBSIDIOS Y SUBVENCIONES Y PENSIONES Y JUBILACIONES	0.00	0.00
OTROS INGRESOS Y BENEFICIOS	0.00	0.00
INGRESOS FINANCIEROS	0.00	0.00
INCREMENTO POR VARIACION DE INVENTARIOS	0.00	0.00
DISMINUCION DEL EXCESO DE ESTIMACIONES POR PERDIDA O DETERIORO U OBSOLESCENCIA	0.00	0.00
DISMINUCION DEL EXCESO DE PROVISIONES	0.00	0.00
OTROS INGRESOS Y BENEFICIOS VARIOS	0.00	0.00
<b>TOTAL DE INGRESOS Y OTROS BENEFICIOS</b>	<b>15,873,053.79</b>	<b>34,911,775.18</b>
GASTOS Y OTRAS PERDIDAS		
GASTOS DE FUNCIONAMIENTO	7,331,043.75	20,793,118.38
SERVICIOS PERSONALES	4,859,940.34	13,100,907.48
MATERIALES Y SUMINISTROS	884,197.78	2,222,109.10
SERVICIOS GENERALES	1,586,905.63	5,380,090.70
TRANSFERENCIAS, ASIGNACIONES, SUBSIDIOS Y OTRAS AYUDAS	744,338.61	1,216,297.10
TRANSFERENCIAS INTERNAS Y ASIGNACIONES AL SECTOR PUBLICO	0.00	0.00
TRANSFERENCIAS AL RESTO DEL SECTOR PUBLICO	0.00	0.00
SUBSIDIOS Y SUBVENCIONES	0.00	499,991.83
AYUDAS SOCIALES	744,338.61	716,297.21
PENSIONES Y JUBILACIONES	0.00	0.00
TRANSFERENCIAS A FIDEICOMISOS, MANDATOS Y CONTRATOS ANALOGOS	0.00	0.00
TRANSFERENCIAS A LA SEGURIDAD SOCIAL	0.00	0.00
DONATIVOS	0.00	0.00
TRANSFERENCIAS AL EXTERIOR	0.00	0.00
PARTICIPACIONES Y APORTACIONES	0.00	0.00
PARTICIPACIONES	0.00	0.00
APORTACIONES	0.00	0.00
CONVENIOS	0.00	0.00
INTERESES, COMISIONES Y OTROS GASTOS DE LA DEUDA PUBLICA	0.00	0.00



PRESIDENCIA  
MUNICIPAL  
San Juan  
Huactzinco  
Tlaxcala  
2017-2021



TESORERÍA  
MUNICIPAL  
San Juan  
Huactzinco  
Tlaxcala  
2017-2021

MUNICIPIO DE SAN JUAN HUACTZINCO TLAXCALA

ESTADO DE ACTIVIDADES  
Del 1 de Enero al 31 de Mayo de 2020 y 2019  
(Cifras en pesos)

000002

	2020	2019
INTERESES DE LA DEUDA PÚBLICA	0.00	0.00
COMISIONES DE LA DEUDA PÚBLICA	0.00	0.00
GASTOS DE LA DEUDA PÚBLICA	0.00	0.00
COSTO POR COBERTURAS	0.00	0.00
APOYOS FINANCIEROS	0.00	0.00
<b>OTROS GASTOS Y PERDIDAS EXTRAORDINARIAS</b>	<b>0.00</b>	<b>0.00</b>
ESTIMACIONES, DEPRECIACIONES, DETERIOROS, OBSOLESCENCIA Y AMORTIZACIONES	0.00	0.00
PROVISIONES	0.00	0.00
DISMINUCIÓN DE INVENTARIOS	0.00	0.00
AUMENTO POR INSUFICIENCIA DE ESTIMACIONES POR PÉRDIDA O DETERIORO U OBSOLESCENCIA	0.00	0.00
AUMENTO POR INSUFICIENCIA DE PROVISIONES	0.00	0.00
OTROS GASTOS	0.00	0.00
<b>INVERSIÓN PÚBLICA</b>	<b>6,628,804.29</b>	<b>10,566,236.92</b>
INVERSION PUBLICA NO CAPITALIZABLE	6,628,804.29	10,566,236.92
<b>TOTAL DE GASTOS Y OTRAS PÉRDIDAS</b>	<b>14,704,186.65</b>	<b>32,465,650.30</b>
<b>RESULTADOS DEL EJERCICIO (AHORRO/DESAHORRO)</b> .....	<b>1,168,867.14</b>	<b>2,426,125.08</b>



Bajo protesta de decir verdad declaramos que los Estados Financieros y sus notas, son razonablemente correctos y son responsabilidad del emisor.

**PRIMERA SEÑAL**  
**MUNICIPAL**

San Juan  
Huactzinco  
Tlaxcala

*[Handwritten signature]*

LIC. ALFREDO VALENZUELA MUÑOZ  
PRESIDENTE MUNICIPAL CONSTITUCIONAL

C. MARIBEL MUÑOZ RAMIREZ  
SINDICO MUNICIPAL

2017-2021



C.P. ADOLFO RAMIREZ DEL RAZO

TESORERO

**TESORERÍA**  
**MUNICIPAL**  
San Juan  
Huactzinco  
Tlaxcala  
2017-2021

*[Handwritten signature]*

ESTADO DE SITUACIÓN FINANCIERA

Al 31 de Mayo de 2020 y 2019

(Cifras en pesos)



PRESIDENCIA MUNICIPAL  
San Juan Huactzinco Tlaxcala

2017-2021

ACTIVO	2020	2019
<b>ACTIVO CIRCULANTE</b>		
EFFECTIVO Y EQUIVALENTES	137,968.00	315,903.75
DERECHOS A RECIBIR EFECTIVO O EQUIVALENTES	72,962.40	2,663.31
DERECHOS A RECIBIR BIENES O SERVICIOS	0.00	0.00
INVENTARIOS	0.00	0.00
ALMACENES	0.00	0.00
ESTIMACIÓN POR PÉRDIDA O DETERIORO DE ACTIVOS CIRCULANTES	0.00	0.00
OTROS ACTIVOS CIRCULANTES	0.00	0.00
<b>TOTAL DE ACTIVOS CIRCULANTES</b>	<b>210,930.40</b>	<b>318,567.06</b>
<b>ACTIVO NO CIRCULANTE</b>		
INVERSIONES FINANCIERAS A LARGO PLAZO	0.00	0.00
DERECHOS A RECIBIR EFECTIVO O EQUIVALENTES A LARGO PLAZO	0.00	0.00
BIENES INMUEBLES, INFRAESTRUCTURA Y CONSTRUCCIONES EN PROCESO	27,745,597.41	27,745,597.41
BIENES MUEBLES	8,625,522.77	8,579,868.76
ACTIVOS INTANGIBLES	19,000.00	19,000.00
DEPRECIACIÓN, DETERIORO Y AMORTIZACIÓN ACUMULADA DE BIENES	-1,883,633.66	-1,883,633.66
ACTIVOS DIFERIDOS	0.00	0.00
ESTIMACIÓN POR PÉRDIDA O DETERIORO DE ACTIVOS NO CIRCULANTES	0.00	0.00
OTROS ACTIVOS NO CIRCULANTES	0.00	0.00
<b>TOTAL DE ACTIVOS NO CIRCULANTES</b>	<b>29,130,481.04</b>	<b>34,460,832.51</b>
<b>TOTAL DEL PASIVO</b>	<b>210,930.40</b>	<b>318,567.06</b>

PASIVO

PASIVO CIRCULANTE

CUENTAS POR PAGAR A CORTO PLAZO	137,968.00	315,903.75
DOCUMENTOS POR PAGAR A CORTO PLAZO	72,962.40	2,663.31
PORCIÓN A CORTO PLAZO DE LA DEUDA PÚBLICA A LARGO PLAZO	0.00	0.00
TÍTULOS Y VALORES A CORTO PLAZO	0.00	0.00
PASIVOS DIFERIDOS A CORTO PLAZO	0.00	0.00
FONDOS Y BIENES DE TERCEROS EN GARANTÍA Y/O ADMINISTRACIÓN A CORTO PLAZO	0.00	0.00
PROVISIONES A CORTO PLAZO	0.00	0.00
OTROS PASIVOS A CORTO PLAZO	0.00	0.00
<b>TOTAL DE PASIVOS CIRCULANTES</b>	<b>210,930.40</b>	<b>318,567.06</b>

PASIVO NO CIRCULANTE

CUENTAS POR PAGAR A LARGO PLAZO	0.00	0.00
DOCUMENTOS POR PAGAR A LARGO PLAZO	0.00	0.00
DEUDA PÚBLICA A LARGO PLAZO	0.00	0.00
PASIVOS DIFERIDOS A LARGO PLAZO	0.00	0.00
FONDOS Y BIENES DE TERCEROS EN GARANTÍA Y/O ADMINISTRACIÓN A LARGO PLAZO	0.00	0.00
PROVISIONES A LARGO PLAZO	0.00	0.00
<b>TOTAL DE PASIVOS NO CIRCULANTES</b>	<b>0.00</b>	<b>0.00</b>

HACIENDA PÚBLICA / PATRIMONIO

HACIENDA PÚBLICA/PATRIMONIO CONTRIBUIDO	8,096,762.89	8,096,762.89
APORTACIONES	8,096,762.89	8,096,762.89
DONACIONES DE CAPITAL	0.00	0.00
ACTUALIZACIÓN DE LA HACIENDA PÚBLICA/PATRIMONIO	0.00	0.00



MUNICIPIO DE SAN JUAN HUACIZINCO TLAXCALA

ESTADO DE SITUACIÓN FINANCIERA

Al 31 de Mayo de 2020 y 2019

(Cifras en pesos)

	2020	2019
HACIENDA PÚBLICA /PATRIMONIO GENERADO	33,018,042.08	31,851,644.25
RESULTADOS DEL EJERCICIO (AHORRO/ DESAHORRO)	1,168,867.14	2,426,125.08
RESULTADOS DE EJERCICIOS ANTERIORES	31,849,174.94	29,425,519.17
REVALUOS	0.00	0.00
RESERVAS	0.00	0.00
RECTIFICACIONES DE RESULTADOS DE EJERCICIOS ANTERIORES	0.00	0.00
EXCESO O INSUFICIENCIA EN LA ACTUALIZACION DE LA HACIENDA PÚBLICA/ PATRIMONIO	0.00	0.00
RESULTADO POR POSICIÓN MONETARIA	0.00	0.00
RESULTADO POR TENENCIA DE ACTIVOS NO MONETARIOS	0.00	0.00
TOTAL HACIENDA PÚBLICA/PATRIMONIO.....	41,114,804.97	39,948,407.14
TOTAL DEL PASIVO Y HACIENDA PÚBLICA/PATRIMONIO...	41,325,735.37	40,266,994.20



Bajo protesta de decir verdad declaramos que los Estados Financieros y sus notas, son razonablemente correctos y son responsabilidad del emisor.

**PRESIDENCIA MUNICIPAL**  
 San Juan Huacizincó  
 Tlaxcala  
 H. VALENCIA MUÑOZ  
 SINDICO MUNICIPAL

2017-2021



**TESORERÍA MUNICIPAL**  
 San Juan Huacizincó  
 Tlaxcala  
 2017-2021

000004

MUNICIPIO DE SAN JUAN HUACTZINCO TLAX A  
 ESTADO DE VARIACIÓN EN LA HACIENDA PÚBLICA  
 Del 1 de Enero al 31 de Mayo de 2020  
 (Cifras en pesos)

Concepto	Hacienda Pública/ Patrimonio Contribuido	Hacienda Pública/ Patrimonio Generado de Ejercicios Ant.	Hacienda Pública/ Patrimonio Generado del Ejercicio	Exceso o Insuficiencia en la Actualización de la Hacienda Pública / Patrimonio /	TOTAL
Hacienda Pública / Patrimonio Contribuido Neto 2019	8,096,762.89				8,096,762.89
Aportaciones	8,096,762.89				8,096,762.89
Donaciones de Capital	0.00				0.00
Actualización de la Hacienda Pública/Patrimonio	0.00				0.00
Hacienda Pública / Patrimonio Generado Neto 2019		29,425,519.17	2,426,125.08		31,851,644.25
Resultados del Ejercicio (Ahorro/Desahorro)					
Resultados de Ejercicios Anteriores			2,426,125.08		2,426,125.08
Revalúos		29,425,519.17			29,425,519.17
Reservas		0.00			0.00
Rectificaciones de Resultados de Ejercicios Anteriores		0.00			0.00
Exceso o Insuficiencia en la Actualización de la Hacienda Pública/Patrimonio Neto 2019				0.00	0.00
Resultado por Posición Monetaria				0.00	0.00
Resultado por Tenencia de Activos no Monetarios				0.00	0.00
Hacienda Pública / Patrimonio Neto Final 2019	8,096,762.89	29,425,519.17	2,426,125.08	0.00	39,948,407.14
Cambios en la Hacienda Pública / Patrimonio Contribuido Neto 2020	0.00				0.00
Aportaciones	0.00				0.00
Donaciones de Capital	0.00				0.00
Actualización de la Hacienda Pública/Patrimonio	0.00				0.00



**PRESIDENCIA  
MUNICIPAL**  
 San Juan  
 Huactzinco  
 Tlaxcala  
 2017-2021



000005

ESTADO DE VARIACIÓN EN LA HACIENDA PÚBLICA  
Del 1 de Enero al 31 de Mayo de 2020  
(Cifras en pesos)

Variaciones de la Hacienda Pública /			
Patrimonio Generado Neto 2020	-1,257,257.94		1,166,397.83
Resultados del Ejercicio	1,168,867.14		1,168,867.14
(Ahorro/Desahorro)			
Resultados de Ejercicios Anteriores	-2,426,125.08		-2,469.31
Revalúos	0.00		0.00
Reservas	0.00		0.00
Rectificaciones de Resultados de	0.00		0.00
Ejercicios Anteriores			
Cambios en el Exceso o Insuficiencia en			
la Actualización de la Hacienda			
Pública/Patrimonio Neto 2020			0.00
Resultado por Posición Monetaria			0.00
Resultado por Tenencia de Activos no			0.00
Monetarios			
Hacienda Pública / Patrimonio Neto	31,849,174.94	1,168,867.14	41,114,804.97
Final 2020			

Bajo protesta de decir verdad declaramos que los Estados Financieros y sus notas, son razonablemente correctos y son responsabilidad del emisor.



**PRESIDENCIA MUNICIPAL**

San Juan Huactzinco  
Tlaxcala  
2017-2021

ESTADOS UNIDOS MEXICANOS  
LIC. ADELA DOVALENCIA MUÑOZ  
PRESIDENTE MUNICIPAL CONSTITUCIONAM  
C. MARIBEL MUÑOZ RAMIREZ  
SINDICO MUNICIPAL

C. P. ADOLEO HESORRENIAZ DEL RAZO  
TESORERO MUNICIPAL

San Juan  
Huactzinco  
Tlaxcala


2017-2021

000006

MUNICIPIO DE SAN JUAN HUACTZINCO TLAXA  
ESTADO DE CAMBIOS EN LA SITUACIÓN FINANCIERA  
Al 31 de Mayo de 2020 y 2019  
(Cifras en pesos)

	Origen	Aplicación	Origen	Aplicación
ACTIVO				
ACTIVO CIRCULANTE	-	1,058,741.17	-	107,656.66
EFFECTIVO Y EQUIVALENTES	-	6,389,092.64	-	107,656.66
DERECHOS A RECIBIR EFECTIVO O EQUIVALENTES	-	5,968,339.81	-	177,935.75
DERECHOS A RECIBIR BIENES O SERVICIOS	-	47,496.77	70,279.09	-
INVENTARIOS	-	373,256.06	-	-
ALMACENES	-	-	-	-
ESTIMACIÓN POR PÉRDIDA O DETERIORO DE ACTIVOS CIRCULANTES	-	-	-	-
OTROS ACTIVOS CIRCULANTES	-	-	-	-
ACTIVO NO CIRCULANTE	5,330,351.47	-	-	-
INVERSIONES FINANCIERAS A LARGO PLAZO	-	-	-	-
DERECHOS A RECIBIR EFECTIVO O EQUIVALENTES A LARGO PLAZO	-	-	-	-
BIENES INMUEBLES, INFRAESTRUCTURA Y CONSTRUCCIONES EN PROCESO	5,376,005.48	-	-	-
BIENES MUEBLES	-	45,254.01	-	-
ACTIVOS INTANGIBLES	-	-	-	-
DEPRECIACIÓN, DETERIORO Y AMORTIZACIÓN ACUMULADA DE BIENES	0.00	-	-	-
ESTIMACIÓN POR PÉRDIDA O DETERIORO DE ACTIVOS NO CIRCULANTES	-	-	-	-
OTROS ACTIVOS NO CIRCULANTES	-	-	-	-
	-	-	1,166,397.83	-
	-	-	-	0.00
	-	-	-	0.00
	-	-	-	-
	-	-	-	-
	-	-	-	-
	-	-	-	-
	-	-	-	-
	-	-	-	-
	-	-	-	-
	-	-	-	-
	-	-	-	-
	-	-	-	-
	-	-	1,166,397.83	-
	-	-	-	1,257,257.94
	-	-	2,423,655.77	-
	-	-	-	-

000007



**PRESIDENCIA MUNICIPAL**  
San Juan Huactzinco Tlaxcala  
2017 - 2021



MUNICIPIO DE SAN JUAN HUACTZINCO TLAXA )  
 ESTADO DE CAMBIOS EN LA SITUACIÓN FINANCIERA  
 Al 31 de Mayo de 2020 y 2019  
 (Cifras en pesos)

Origen	Aplicación	Origen	Aplicación
	RESERVAS	-	-
	RECTIFICACIONES DE RESULTADOS DE EJERCICIOS ANTERIORES	-	-
	EXCESO O INSUFICIENCIA EN LA ACTUALIZACION DE LA HACIENDA PUBLICA/PATRIMONIO	-	-
	RESULTADO POR POSICIÓN MONETARIA	-	-
	RESULTADO POR TENENCIA DE ACTIVOS NO MONETARIOS	-	-

Bajo protesta de decir verdad declaramos que los Estados Financieros y sus notas, son razonablemente correctos y son responsabilidad del emisor.



**PRESIDENCIA**  
**PRIMER ASESORADO**  
**SAN JUAN**  
**MICHAELITO VALENCIA MUÑOZ**  
**PRESIDENTE MUNICIPAL CONSTITUCIONAL**  
**Tlaxcala**  
**2017-2021**

C. MARIBEL MUÑOZ RAMIREZ  
 SINDICO MUNICIPAL

C.P. ADOLFO ELEAZAR GONZALEZ DEL RAZO  
 TESORERO MUNICIPAL



000008



ESTADO DE FLUJOS DE EFECTIVO  
Del 1 de Enero al 31 de Mayo de 2020 y 2019  
(Cifras en pesos)

	2020	2019
FLUJOS DE EFECTIVO DE LAS ACTIVIDADES DE OPERACIÓN		
ORIGEN	15,873,053.79	34,911,775.38
IMPUESTOS	104,325.50	257,220.30
CUOTAS Y APORTACIONES DE SEGURIDAD SOCIAL	0.00	0.00
CONTRIBUCIONES DE MEJORAS	0.34	154,764.28
DERECHOS	244,431.74	602,650.91
PRODUCTOS DE TIPO CORRIENTE	8,460.49	48,614.02
APROVECHAMIENTOS DE TIPO CORRIENTE	0.00	2,645.00
INGRESOS POR VENTA DE BIENES Y PRESTACIÓN DE SERVICIOS	0.00	0.00
PART. APORT. CONV. INCENT. DERIV. D/COLAB. FISCAL, F. DIST. DE APORT	15,515,835.72	33,845,880.87
TRANSFERENCIAS, ASIGNACIONES, SUBSIDIOS Y SUBVENCIONES Y PENSIONES Y JUBILACIONES	0.00	0.00
OTROS ORIGENES DE OPERACIÓN	0.00	0.00
APLICACIÓN	8,075,382.36	21,919,413.38
SERVICIOS PERSONALES	4,859,940.34	13,100,927.48
MATERIALES Y SUMINISTROS	884,197.78	2,222,138.10
SERVICIOS GENERALES	1,586,905.63	5,380,050.70
TRANSFERENCIAS INTERNAS Y ASIGNACIONES AL SECTOR PÚBLICO	0.00	0.00
TRANSFERENCIAS AL RESTO DEL SECTOR PÚBLICO	0.00	0.00
SUBSIDIOS Y SUBVENCIONES	0.00	499,991.89
AYUDAS SOCIALES	744,338.61	716,305.21
PENSIONES Y JUBILACIONES	0.00	0.00
TRANSFERENCIAS A FIDEICOMISOS, MANDATOS Y CONTRATOS ANÁLOGOS	0.00	0.00
TRANSFERENCIAS A LA SEGURIDAD SOCIAL	0.00	0.00
DONATIVOS	0.00	0.00
TRANSFERENCIAS AL EXTERIOR	0.00	0.00
PARTICIPACIONES	0.00	0.00
APORTACIONES	0.00	0.00
CONVENIOS	0.00	0.00
OTRAS APLICACIONES DE OPERACIÓN	7,797,671.43	12,992,362.00
FLUJOS NETOS DE EFECTIVO POR ACTIVIDADES DE OPERACIÓN		



PRESIDENCIA MUNICIPAL  
San Juan Huactzinco Tlaxcala  
2017-2021



TESORERÍA MUNICIPAL  
San Juan Huactzinco Tlaxcala  
2017-2021

000000

ESTADO DE FLUJOS DE EFECTIVO  
 Del 1 de Enero al 31 de Mayo de 2020 y 2019  
 (Cifras en pesos)

2020 ----- 2019 -----

FLUJOS DE EFECTIVO DE LAS ACTIVIDADES DE INVERSIÓN

ORIGEN	0.00	2,185,394.55
BIENES INMUEBLES, INFRAESTRUCTURA Y CONSTRUCCIONES EN PROCESO	0.00	0.00
BIENES MUEBLES	0.00	2,185,394.55
OTROS ORÍGENES DE INVERSIÓN	0.00	0.00
APLICACIÓN	1,298,452.82	18,908,964.81
BIENES INMUEBLES, INFRAESTRUCTURA Y CONSTRUCCIONES EN PROCESO	1,252,798.81	18,908,964.81
BIENES MUEBLES	45,654.01	0.00
OTRAS APLICACIONES DE INVERSIÓN	0.00	0.00
FLUJOS NETOS DE EFECTIVO POR ACTIVIDADES DE INVERSIÓN	-1,298,452.82	-16,723,570.26

FLUJOS DE EFECTIVO DE LAS ACTIVIDADES DE FINANCIAMIENTO

ORIGEN	0.00	2,010,245.34
ENDEUDAMIENTO NETO	0.00	0.00
INTERNO	0.00	0.00
EXTERNO	0.00	0.00
OTROS ORÍGENES DE FINANCIAMIENTO	0.00	2,010,245.34
APLICACIÓN	530,878.80	2,836,581.35
SERVICIOS DE LA DEUDA	0.00	0.00
INTERNO	0.00	0.00
EXTERNO	0.00	0.00
OTRAS APLICACIONES DE FINANCIAMIENTO	530,878.80	2,836,581.35
FLUJOS NETOS DE EFECTIVO POR ACTIVIDADES DE FINANCIAMIENTO	-530,878.80	-826,336.01



**PRESIDENCIA MUNICIPAL**  
**San Juan Huactzinco Tlaxcala**  
**2017-2021**



010000

ESTADO DE FLUJOS DE EFECTIVO  
Del 1 de Enero al 31 de Mayo de 2020 y 2019  
(Cifras en pesos)

	2020	2019
Incremento/Disminución Neta en el Efectivo y Equivalentes al Efectivo	5,968,339.81	-4,557,544.27
Efectivo y Equivalentes al Efectivo al Inicio del Ejercicio	5,770,075.36	10,327,619.63
Efectivo y Equivalentes al Efectivo al Final del Ejercicio	11,738,415.17	5,770,075.36




Bajo protesta de decir verdad declaramos que los Estados Financieros y sus notas, son razonablemente correctos y son responsabilidad del emisor.

PRESIDENCIA  
MUNICIPAL  
San Juan

H. C. ALFREDO VALENCIA MUÑOZ  
PRESIDENTE MUNICIPAL CONSTITUCIONAL

2017-2021

C. MARIBEL MUÑOZ RAMIREZ  
SINDICO MUNICIPAL

  
C. P. ADOLFÓ ELEAZAR GONZÁLEZ DEL RAZO  
TESORERO MUNICIPAL



TESORERÍA  
MUNICIPAL  
San Juan  
Huactzinco  
Tlaxcala  
2017-2021

000011

MUNICIPIO DE SAN JUAN HUACTZINCO TLAXCALA

INFORME SOBRE PASIVOS CONTINGENTES  
Al 31 de Mayo de 2020  
(Cifras en pesos)

000012




Bajo protesta de decir verdad declaro que los Estados Financieros y sus notas, son razonablemente correctos y son responsabilidad del emisor.

**PRESIDENCIA  
MUNICIPAL  
San Juan  
Huactzinco  
Tlaxcala**

LIC. ALFREDO VALENCIA MUÑOZ MARIBEL MUÑOZ RAMIREZ  
PRESIDENTE MUNICIPAL CONSTITUCIONAL SINDICO MUNICIPAL

2017 - 2021



C.P. ADOLFO RAZO  
TESORERÍA MUNICIPAL

**TESORERÍA  
MUNICIPAL  
San Juan  
Huactzinco  
Tlaxcala**  
2017 - 2021

NOTAS AL ESTADO DE SITUACIÓN FINANCIERA  
Al 31 de Mayo de 2020  
(Cifras en pesos)

ESF-01 FONDOS CON AFECTACIÓN ESPECÍFICA E INVERSIONES FINANCIERAS:

Cuenta	Nombre de la Cuenta	Monto	Tipo
1.1.1.4	INVERSIONES TEMPORALES (HASTA 3 MESES)	0.00	
1.1.1.5	FONDOS CON AFECTACIÓN ESPECÍFICA	0.00	
1.1.2.1	INVERSIONES FINANCIERAS DE CORTO PLAZO	0.00	
1.2.1.1	INVERSIONES A LARGO PLAZO	0.00	
	TOTAL	0.00	

ESF-02 CONTRIBUCIONES POR RECUPERAR:

Cuenta	Nombre de la Cuenta	Monto	2018	2017	2016
1.1.2.2	CUENTAS POR COBRAR A CORTO PLAZO	0.00	0.00	0.00	0.00
1.1.2.4	INGRESOS POR RECUPERAR A CORTO PLAZO	0.00	0.00	0.00	0.00
	TOTAL	0.00	0.00	0.00	0.00

ESF-03 CONTRIBUCIONES POR RECUPERAR CORTO PLAZO:

Cuenta	Nombre de la Cuenta	Monto	90 días	180 días	365 días	+365 días
1.1.2.3	DEUDORES DIVERSOS POR COBRAR A CORTO PLAZO	58,688.66	51,293.32	1,395.34	0.00	6,000.00
1.1.2.5	DEUDORES POR ANTICIPOS DE LA TESORERÍA A CORTO PLAZO	0.00	0.00	0.00	0.00	0.00
1.1.3	DERECHOS A RECIBIR BIENES O SERVICIOS	397,466.06	388,256.06	0.00	0.00	9,210.00
1.1.3.1	ANTICIPO A PROVEEDORES POR ADQUISICIÓN BIENES Y PRESTACIÓN DE SERV A C/ PLAZO	26,685.49	17,475.49	0.00	0.00	9,210.00
1.1.3.2	ANTICIPO A PROVEEDORES POR ADQ DE BIENES INMUEBLES Y MUEBLES A C/ PLAZO	0.00	0.00	0.00	0.00	0.00
1.1.3.3	ANTICIPO A PROVEEDORES POR ADQUISICIÓN DE BIENES INTANGIBLES A CORTO PLAZO	0.00	0.00	0.00	0.00	0.00
1.1.3.4	ANTICIPO A CONTRATISTAS POR OBRAS PÚBLICAS A CORTO PLAZO	370,780.57	370,780.57	0.00	0.00	0.00
1.1.3.9	OTROS DERECHOS A RECIBIR BIENES O SERVICIOS A CORTO PLAZO	0.00	0.00	0.00	0.00	0.00
	TOTAL	456,154.72	439,549.38	1,395.34	0.00	15,210.00

ESF-04 INVENTARIO:

Cuenta	Nombre de la Cuenta	Monto
1.1.4	INVENTARIOS	0.00



PRESIDENCIA MUNICIPAL  
San Juan Huactzinco  
Tlaxcala  
2017-2021



TESORERÍA MUNICIPAL  
San Juan Huactzinco  
Tlaxcala  
2017-2021

000013

MUNICIPIO DE SAN JUAN HUACTZINCO TLAXCALA  
 NOTAS AL ESTADO DE SITUACIÓN FINANCIERA  
 Al 31 de Mayo de 2020  
 (Cifras en pesos)



Cuenta	Nombre de la Cuenta	Monto	Método
1.1.4.1	INVENTARIO DE MERCANCIAS PARA VENTA	0.00	
1.1.4.2	INVENTARIO DE MERCANCIAS TERMINADAS	0.00	
1.1.4.3	INVENTARIO DE MERCANCIAS EN PROCESO DE ELABORACIÓN	0.00	
1.1.4.4	INVENTARIO DE MATERIAS PRIMAS, MATERIALES Y SUMINISTROS PARA PRODUCCIÓN	0.00	
1.1.4.5	BIENES EN TRÁNSITO	0.00	
	TOTAL		

Cuenta	Nombre de la Cuenta	Monto	Método
ESF-05 ALMACENES:			
1.1.5	ALMACENES	0.00	
1.1.5.1	ALMACÉN DE MATERIALES Y SUMINISTROS DE CONSUMO	0.00	
	TOTAL	0.00	

Cuenta	Nombre de la Cuenta	Monto	Tipo
ESF-06 FIDEICOMISOS, MANDATOS Y CONTRATOS ANÁLOGOS:			
1.2.1.3	FIDEICOMISOS, MANDATOS Y CONTRATOS ANÁLOGOS	0.00	
	TOTAL	0.00	

Cuenta	Nombre de la Cuenta	Monto
ESF-07 PARTICIPACIONES Y APORTACIONES DE CAPITAL:		
1.2.1.4	PARTICIPACIONES Y APORTACIONES DE CAPITAL	0.00
	TOTAL	0.00

Cuenta	Nombre de la Cuenta	Monto	Dep. Gasto	Dep. Acum.	Método	Tasas (*)
ESF-08 BIENES MUEBLES E INMUEBLES:						
1.2.3	BIENES INMUEBLES, INFRAESTRUCTURA Y CONSTRUCCIONES EN PROCESO	22,369,591.93	0.00	0.00	Linea recta	
1.2.3.1	TERRENOS	1,908,499.40	0.00	0.00	Linea recta	
1.2.3.2	VIVIENDAS	0.00	0.00	0.00	Linea recta	
1.2.3.3	EDIFICIOS NO HABITACIONALES	95,491.77	0.00	0.00	Linea recta	
1.2.3.4	INFRAESTRUCTURA	0.00	0.00	0.00	Linea recta	



000014

NOTAS AL ESTADO DE SITUACIÓN FINANCIERA

Al 31 de Mayo de 2020

(Cifras en pesos)

Cuenta	Nombre de la Cuenta	Monto	Amort. Gasto	Amort. Acum.	Método	Tasas (*)
1.2.3.5	CONSTRUCCIONES EN PROCESO EN BIENES DE DOMINIO PÚBLICO	10,941,460.92	0.00	0.00	Línea recta	
1.2.3.6	CONSTRUCCIONES EN PROCESO EN BIENES PROPIOS	9,424,139.84	0.00	0.00	Línea recta	
1.2.3.9	OTROS BIENES INMUEBLES	0.00	0.00	0.00	Línea recta	
1.2.4	BIENES MUEBLES	8,625,522.77	0.00	-6,162,413.80	Línea recta	
1.2.4.1	MOBILIARIO Y EQUIPO DE ADMINISTRACIÓN	1,622,959.26	0.00	-966,067.42	Línea recta	
1.2.4.2	MOBILIARIO Y EQUIPO EDUCACIONAL Y RECREATIVO	282,272.11	0.00	-16,947.34	Línea recta	
1.2.4.3	EQUIPO E INSTRUMENTAL MÉDICO Y DE LABORATORIO	29,444.00	0.00	-11,254.00	Línea recta	
1.2.4.4	VEHICULOS Y EQUIPO DE TRANSPORTE	5,753,892.31	0.00	-4,803,071.81	Línea recta	
1.2.4.5	EQUIPO DE DEFENSA Y SEGURIDAD	131,184.71	0.00	-101,592.14	Línea recta	
1.2.4.6	MAQUINARIA, OTROS EQUIPOS Y HERRAMIENTAS	771,049.38	0.00	-231,405.09	Línea recta	
1.2.4.7	COLECCIONES, OBRAS DE ARTE Y OBJETOS VALIOSOS	34,721.00	0.00	-32,076.00	Línea recta	
1.2.4.8	ACTIVOS BIOLÓGICOS	0.00	0.00	0.00	Línea recta	
TOTAL		30,995,114.70	0.00	-6,162,413.80		

(\*) La tasa anual es general salvo excepciones específicas

ESF-09 INTANGIBLES Y DIFERIDOS:

Cuenta	Nombre de la Cuenta	Monto	Amort. Gasto	Amort. Acum.	Método	Tasas (*)
1.2.5	ACTIVOS INTANGIBLES	19,000.00	0.00	0.00	Línea recta	
1.2.5.1	SOFTWARE	19,000.00	0.00	0.00	Línea recta	
1.2.5.2	PATENTES, MARCAS Y DERECHOS	0.00	0.00	0.00	Línea recta	
1.2.5.3	CONCESIONES Y FRANQUICIAS	0.00	0.00	0.00	Línea recta	
1.2.5.4	LICENCIAS	0.00	0.00	0.00	Línea recta	
1.2.5.9	OTROS ACTIVOS INTANGIBLES	0.00	0.00	0.00	Línea recta	
1.2.7	ACTIVOS DIFERIDOS	0.00	0.00	0.00	Línea recta	
1.2.7.1	ESTUDIOS, FORMULACIÓN Y EVALUACIÓN DE PROYECTOS	0.00	0.00	0.00	Línea recta	
1.2.7.2	DERECHOS SOBRE BIENES EN RÉGIMEN DE ARRENDAMIENTO FINANCIERO	0.00	0.00	0.00	Línea recta	
1.2.7.3	GASTOS PAGADOS POR ADELANTADO A LARGO PLAZO	0.00	0.00	0.00	Línea recta	
1.2.7.4	ANTICIPOS A LARGO PLAZO	0.00	0.00	0.00	Línea recta	
1.2.7.5	BENEFICIOS AL RETIRO DE EMPLEADOS PAGADOS POR ADELANTADO	0.00	0.00	0.00	Línea recta	
1.2.7.9	OTROS ACTIVOS DIFERIDOS	0.00	0.00	0.00	Línea recta	

000015

ESTADOS UNIDOS MEXICANOS  
 GOBIERNO DEL ESTADO DE TLAXCALF  
 GOBIERNO MUNICIPAL  
 San Juan Huacuzinco Tlaxcala  
 2017-2021

ESTADOS UNIDOS MEXICANOS  
 GOBIERNO DEL ESTADO DE TLAXCALF  
 TESORERÍA MUNICIPAL  
 San Juan Huacuzinco Tlaxcala  
 2017-2021

NOTAS AL ESTADO DE SITUACIÓN FINANCIERA

Al 31 de Mayo de 2020

(Cifras en pesos)

TOTAL 19,000.00 0.00 0.00

(\* ) La tasa anual es general salvo excepciones específicas

ESF-10 ESTIMACIONES Y DETERIOROS:

Cuenta	Nombre de la Cuenta	Monto	Criterio
1.1.6	ESTIMACIÓN POR PÉRDIDA O DETERIORO DE ACTIVOS CIRCULANTES	0.00	
1.1.6.1	ESTIMACIONES PARA CUENTAS INCOBRABLES POR DERECHOS A RECIBIR EFECTIVO O EQUIVALENTES	0.00	
1.1.6.2	ESTIMACIÓN PARA CUENTAS INCOBRABLES POR DERECHOS A RECIBIR BIENES O SERVICIOS	0.00	
	TOTAL	0.00	

ESF-11 OTROS ACTIVOS:

Cuenta	Nombre de la Cuenta	Monto	Característica
1.1.9	OTROS ACTIVOS CIRCULANTES	0.00	
1.2.9.1	BIENES EN CONCESIÓN	0.00	
1.2.9.2	BIENES EN ARRENDAMIENTO FINANCIERO	0.00	
1.2.9.3	BIENES EN COMODATO	0.00	
	TOTAL	0.00	

ESF-12 CUENTAS Y DOCUMENTOS POR PAGAR:

Cuenta	Nombre de la Cuenta	Monto	90 días	180 días	365 días	+365 días
2.1.1	CUENTAS POR PAGAR A CORTO PLAZO	137,968.00	112,448.17	23,871.44	0.00	1,648.39
2.1.1.1	SERVICIOS PERSONALES POR PAGAR A CORTO PLAZO	19,601.74	563.48	19,038.26	0.00	0.00
2.1.1.2	PROVEEDORES POR PAGAR A CORTO PLAZO	4,683.03	0.00	4,683.03	0.00	0.00
2.1.1.3	CONTRATISTAS POR OBRAS PÚBLICAS POR PAGAR A CORTO PLAZO	0.00	0.00	0.00	0.00	0.00
2.1.1.4	PARTICIPACIONES Y APORTACIONES POR PAGAR A CORTO PLAZO	0.00	0.00	0.00	0.00	0.00
2.1.1.5	TRANSFERENCIAS OTORGADAS POR PAGAR A CORTO PLAZO	0.00	0.00	0.00	0.00	0.00
2.1.1.6	INTERESES, COMISIONES Y OTROS GASTOS DE LA DEUDA PÚBLICA POR PAGAR A CORTO PLAZO	0.00	0.00	0.00	0.00	0.00
2.1.1.7	RETENCIONES Y CONTRIBUCIONES POR PAGAR	113,683.23	111,884.69	150.15	0.00	1,648.39



000016



NOTAS AL ESTADO DE SITUACIÓN FINANCIERA

Al 31 de Mayo de 2020

(Cifras en pesos)

Cuenta	Nombre de la Cuenta	Monto	Naturaleza	Característica
2.1.1.8	A CORTO PLAZO	0.00	0.00	0.00
2.1.1.1.8	DEVOLUCIONES DE LA LEY DE INGRESOS POR PAGAR A CORTO PLAZO	0.00	0.00	0.00
2.1.1.1.9	OTRAS CUENTAS POR PAGAR A CORTO PLAZO	0.00	0.00	0.00
2.1.1.2	DOCUMENTOS POR PAGAR A CORTO PLAZO	72,962.40	66,966.00	5,987.12
2.1.1.2.1	DOCUMENTOS COMERCIALES POR PAGAR A CORTO PLAZO	0.00	0.00	0.00
2.1.1.2.2	DOCUMENTOS CON CONTRATISTAS POR OBRAS PÚBLICAS POR PAGAR A CORTO PLAZO	0.00	0.00	0.00
2.1.1.2.9	OTROS DOCUMENTOS POR PAGAR A CORTO PLAZO	72,962.40	66,966.00	5,987.12
	TOTAL	210,930.40	179,414.17	29,858.56

ESF-13 FONDOS Y BIENES DE TERCEROS:

Cuenta	Nombre de la Cuenta	Monto	Naturaleza	Característica
2.1.6	FONDOS Y BIENES DE TERCEROS EN GARANTÍA Y/O ADMINISTRACIÓN A CORTO PLAZO	0.00		
2.1.6.1	FONDOS EN GARANTÍA A CORTO PLAZO	0.00		
2.1.6.2	FONDOS EN ADMINISTRACIÓN A CORTO PLAZO	0.00		
2.1.6.3	FONDOS CONTINGENTES A CORTO PLAZO	0.00		
2.1.6.4	FONDOS DE FIDEICOMISOS, MANDATOS Y CONTRATOS ANÁLOGOS A CORTO PLAZO	0.00		
2.1.6.5	OTROS FONDOS DE TERCEROS EN GARANTÍA Y/O ADMINISTRACIÓN A CORTO PLAZO	0.00		
2.1.6.6	VALORES Y BIENES EN GARANTÍA A CORTO PLAZO	0.00		
2.2.5	FONDOS Y BIENES DE TERCEROS EN GARANTÍA Y/O ADMINISTRACIÓN A LARGO PLAZO	0.00		
2.2.5.1	FONDOS EN GARANTÍA A LARGO PLAZO	0.00		
2.2.5.2	FONDOS EN ADMINISTRACIÓN A LARGO PLAZO	0.00		
2.2.5.3	FONDOS CONTINGENTES A LARGO PLAZO	0.00		
2.2.5.4	FONDOS DE FIDEICOMISOS, MANDATOS Y CONTRATOS ANÁLOGOS A LARGO PLAZO	0.00		
2.2.5.5	OTROS FONDOS DE TERCEROS EN GARANTÍA Y/O ADMINISTRACIÓN A LARGO PLAZO	0.00		
2.2.5.6	VALORES Y BIENES EN GARANTÍA A LARGO PLAZO	0.00		
	TOTAL	0.00		

ESF-14 OTROS PASIVOS CIRCULANTES:

Cuenta	Nombre de la Cuenta	Monto	Naturaleza	Característica
		0.00		



000017

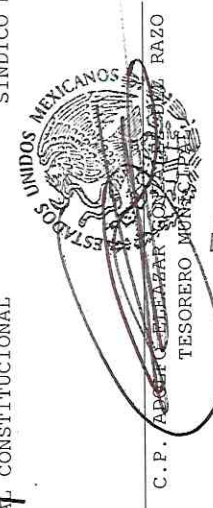
MUNICIPIO DE SAN JUAN HUACIZINCO TLAXCALP  
 NOTAS AL ESTADO DE SITUACIÓN FINANCIERA  
 Al 31 de Mayo de 2020  
 (Cifras en pesos)

Cuenta	Nombre de la Cuenta	Monto	Naturaleza	Característica
2.1.5.9	OTROS PASIVOS DIFERIDOS A CORTO PLAZO	0.00		
2.1.9.9	OTROS PASIVOS CIRCULANTES	0.00		
2.2.4	PASIVOS DIFERIDOS A LARGO PLAZO	0.00		
2.2.4.1	CRÉDITOS DIFERIDOS A LARGO PLAZO	0.00		
2.2.4.2	INTERESES COBRADOS POR ADELANTADO	0.00		
	LARGO PLAZO			
2.2.4.9	OTROS PASIVOS DIFERIDOS A LARGO PLAZO	0.00		
	TOTAL	0.00		

Bajo protesta de decir verdad declaramos que los Estados Financieros y sus notas,  
 son razonablemente correctos y son responsabilidad del emisor.

MUNICIPAL  
 Huactzinco  
 Tlaxcala  
 2017-2021  
 LIC. ALFREDO VALENZUELA MUÑOZ  
 PRESIDENTE MUNICIPAL CONSTITUCIONAL

C. MARIBEL MUÑOZ RAMIREZ  
 SINDICO MUNICIPAL



C. P. ADRIAN RAMIREZ RAZO  
 TESORERO MUNICIPAL

TESORERÍA  
 MUNICIPAL  
 San Juan  
 Huactzinco  
 Tlaxcala  
 2017-2021

MUNICIPIO DE SAN JUAN HUACTZINCO TLAXCALA

NOTAS AL ESTADO DE ACTIVIDADES  
Al 31 de Mayo de 2020  
(Cifras en pesos)

000019

EA-01 INGRESOS DE GESTIÓN:

Cuenta	Nombre de la Cuenta	Monto
4.1	INGRESOS DE GESTION	357,218.07
4.1.1	IMPUESTOS	104,325.50
4.1.1.1	IMPUESTOS SOBRE LOS INGRESOS	0.00
4.1.1.2	IMPUESTOS SOBRE EL PATRIMONIO	100,461.50
4.1.1.2.1	URBANO	62,147.50
4.1.1.2.2	RÚSTICO	27,784.00
4.1.1.2.3	TRANSMISIÓN DE BIENES INMUEBLES	10,530.00
4.1.1.3	IMPUESTOS SOBRE LA PRODUCCIÓN, EL CONSUMO Y LAS TRANSACCIONES	0.00
4.1.1.4	IMPUESTOS AL COMERCIO EXTERIOR	0.00
4.1.1.5	IMPUESTOS SOBRE NÓMINAS Y ASIMILABLES	0.00
4.1.1.6	IMPUESTOS ECOLÓGICOS	0.00
4.1.1.7	ACCESORIOS DE IMPUESTOS	3,864.00
4.1.1.7.1	RECARGOS	2,561.00
4.1.1.7.1.1	RECARGOS PREDIAL	2,561.00
4.1.1.7.1.2	RECARGOS OTROS	0.00
4.1.1.7.2	MULTAS	1,303.00
4.1.1.7.2.1	MULTAS PREDIAL	0.00
4.1.1.7.2.2	MULTAS OTROS	1,303.00
4.1.1.7.3	ACTUALIZACIÓN	0.00
4.1.1.7.3.1	ACTUALIZACIÓN PREDIAL	0.00
4.1.1.7.3.2	ACTUALIZACIÓN OTROS	0.00
4.1.1.8	IMP. NO COMPRENDIDOS EN LA LEY DE ING. VIGENTE CAUS. EN EJER. FISC. ANT. PEND. DE LIQ. O PAGO	0.00
4.1.1.9	OTROS IMPUESTOS	0.00
4.1.2	CUOTAS Y APORTACIONES DE SEGURIDAD SOCIAL	0.00
4.1.2.1	APORTACIONES PARA FONDOS DE VIVIENDA	0.00
4.1.2.2	CUOTAS PARA LA SEGURIDAD SOCIAL	0.00
4.1.2.3	CUOTAS DE AHORRO PARA EL RETIRO	0.00
4.1.2.4	ACCESORIOS DE CUOTAS Y APORTACIONES DE SEGURIDAD SOCIAL	0.00
4.1.2.4.1	RECARGOS	0.00
4.1.2.4.2	MULTAS	0.00
4.1.2.4.3	ACTUALIZACIÓN	0.00
4.1.2.9	OTRAS CUOTAS Y APORTACIONES PARA LA SEGURIDAD SOCIAL	0.00
4.1.3	CONTRIBUCIONES DE MEJORAS	0.34
4.1.3.1	CONTRIBUCIONES DE MEJORAS POR OBRAS PÚBLICAS	0.34
4.1.3.1.1	APORTACIÓN DE BENEFICIARIOS	0.34
4.1.3.2	CON. DE MEJ. NO COMP. EN LA LEY DE ING. VIGENTE CAUS. EN EJER. FISC. ANT. PEND. DE LIQ. O PAGO	0.00
4.1.4	DERECHOS	244,431.74
4.1.4.1	DER.USO,GOCE,APROV.O EXP. BIENES DE D.P.	0.00
4.1.4.3	DERECHOS POR PRESTACIÓN DE SERVICIOS	242,431.74
4.1.4.3.1	AVALÚO DE PREDIOS URBANO	6,284.00
4.1.4.3.2	AVALÚO DE PREDIOS RÚSTICO	486.00
4.1.4.3.3	MANIFESTACIONES CATASTRALES	6,433.00
4.1.4.3.4	AVISOS NOTARIALES	1,218.00
4.1.4.3.5	ALINEAMIENTO DE INMUEBLES	288.00
4.1.4.3.6	LICENC.CONST.OBR. NVA.AMP.REV.MEM.CÁLC.	14.00
4.1.4.3.7	LICENCIAS P/LA CONST. DE FRACCION.	0.00



PRESIDENCIA MUNICIPAL  
San Juan  
Huactzinco  
Tlaxcala  
2017-2021



TESORERÍA MUNICIPAL  
San Juan  
Huactzinco  
Tlaxcala  
2017-2021

MUNICIPIO DE SAN JUAN HUACTZINCO TLAXCALA

NOTAS AL ESTADO DE ACTIVIDADES  
Al 31 de Mayo de 2020  
(Cifras en pesos)

000020

4.1.4.3.8	LICENCIAS P/DIVIDIR, FUSIONAR Y LOTIF.	3,636.00
4.1.4.3.9	DICTAMEN DE USO DE SUELO	25,046.74
4.1.4.3.10	SERVICIO DE VIG. INSP. Y CTROL DE LEYES	0.00
4.1.4.3.11	CONSTANCIA DE SERVICIOS PÚBLICOS	0.00
4.1.4.3.12	DESLINDE DE TERRENOS Y RECTIFICACIÓN DE MEDIDAS	330.00
4.1.4.3.13	REGULAR. LAS OBRAS CONST. SIN LICENCIA	0.00
4.1.4.3.14	ASIGNAC. D/NUM.OFICIAL BIENES INMUEB.	335.00
4.1.4.3.15	OBSTRUCCIÓN DE LUG. PÚB. CON MATER.	0.00
4.1.4.3.16	PERMISO OBST. VÍAS Y LUG. PÚB. MAT.	0.00
4.1.4.3.17	PERMISO P/L EXT.MAT.PÉT.MIN.O SUST.	0.00
4.1.4.3.18	INSCRIPCIÓN AL PADRÓN DE CONTRATISTAS	0.00
4.1.4.3.19	BASES DE CONCURSOS Y LICITACIONES	0.00
4.1.4.3.20	RASTRO MUNICIPAL	0.00
4.1.4.3.21	BÚSQUEDA Y COPIA DE DOCUMENTOS	0.00
4.1.4.3.22	EXPEDICIÓN DE CERTIFICACIONES OFICIALES	0.00
4.1.4.3.23	EXPED. D/CONST. D/POSESIÓN D/PREDIOS	174.00
4.1.4.3.24	EXPEDICIÓN DE CONSTANCIAS	11,367.00
4.1.4.3.25	EXPEDICIÓN DE OTRAS CONSTANCIAS	0.00
4.1.4.3.26	CANJE DEL FORMATO DE LICENCIA DE FUNC.	0.00
4.1.4.3.27	REPOSIC. P/PERD.D/FORMATO D/LIC. D/FUNC.	0.00
4.1.4.3.28	ACTAS DE NACIMIENTO	0.00
4.1.4.3.29	ACTAS DE MATRIMONIO	0.00
4.1.4.3.30	ACTAS DE DIVORCIO	0.00
4.1.4.3.31	ACTAS DE DEFUNCIÓN	0.00
4.1.4.3.32	CELEBRACIÓN DE MATRIMONIOS	0.00
4.1.4.3.33	DISPENSA D/LA PUBLIC. P/CONTRAER MATRIM.	0.00
4.1.4.3.34	EXPEDICIÓN DE COPIAS CERTIFICADAS	0.00
4.1.4.3.35	ANOTACIÓN MARG. E/LIB. D/REGISTRO CIVIL	0.00
4.1.4.3.36	EXPEDICIÓN DE CONSTANCIAS	0.00
4.1.4.3.37	EXPEDIC. D/COPIA SIMPLE D/ACTOS REGIST.	0.00
4.1.4.3.38	ORDEN DE INHUMACIÓN	0.00
4.1.4.3.39	TRANSP.Y DISP.FINAL D/DES.SÓL. INDUST.	0.00
4.1.4.3.40	TRANSP.Y DISP.FINAL DES.SÓL.COM.Y SERV.	3,038.00
4.1.4.3.41	TRANS.Y DISP.FINAL DES.SÓL. ORG. REQ.	0.00
4.1.4.3.42	TRANSP.Y DISP.FINAL DES.SÓL.E/LOT.BALD.	0.00
4.1.4.3.43	USO DE LA VÍA Y LUGARES PÚBLICOS	0.00
4.1.4.3.44	SERVICIO DE PANTEON	0.00
4.1.4.3.45	LICENCIAS DE FUNC. P/VENTA D/BEB. ALCOH.	0.00
4.1.4.3.46	LICENCIAS DE FUNCIONAMIENTO	940.00
4.1.4.3.47	EMPADRONAMIENTO MUNICIPAL	0.00
4.1.4.3.48	ANUNCIOS ADOSADOS	0.00
4.1.4.3.49	ANUNCIOS PINTADOS Y/O MURALES	0.00
4.1.4.3.50	ESTRUCTURALES	0.00
4.1.4.3.51	LUMINOSOS	9,922.00
4.1.4.3.52	SERVICIO DE ALUMBRADO PÚBLICO	72,850.00
4.1.4.3.53	SERVICIO DE AGUA POTABLE	77,330.00
4.1.4.3.54	CONEXIONES Y RECONEXIONES	13,000.00
4.1.4.3.55	DRENAJE Y ALCANTARILLADO	0.00
4.1.4.3.56	ADEUDOS D/LOS SERV. D/SUM. D/AGUA POT.	0.00
4.1.4.3.57	MANTENIMIENTO A LA RED DE AGUA POTABLE	0.00
4.1.4.3.58	MANTENIMIENTO A LA RED D/DRENAJE Y ALC.	0.00
4.1.4.3.59	PRESTACIÓN DE SERVICIOS DE ASIST. SOCIAL	9,740.00
4.1.4.3.60	FERIAS MUNICIPALES	0.00
4.1.4.3.61	COLEGIATURAS	0.00
4.1.4.3.62	CURSOS	0.00
4.1.4.4	ACCESORIOS DE DERECHOS	608.00
4.1.4.4.1	RECARGOS	0.00



PRESIDENCIA  
MUNICIPAL  
San Juan  
Huactzinco  
Tlaxcala  
2017-2021



TESORERÍA  
MUNICIPAL  
San Juan  
Huactzinco  
Tlaxcala  
2017-2021

MUNICIPIO DE SAN JUAN HUACTZINCO TLAXCALA

NOTAS AL ESTADO DE ACTIVIDADES  
Al 31 de Mayo de 2020  
(Cifras en pesos)

000021

4.1.4.4.1.1	RECARGOS POR DERECHOS DE AGUA	0.00
4.1.4.4.1.2	RECARGOS OTROS	0.00
4.1.4.4.2	MULTAS	608.00
4.1.4.4.2.1	MULTAS POR DERECHOS DE AGUA	0.00
4.1.4.4.2.2	MULTAS OTROS	608.00
4.1.4.4.3	ACTUALIZACIÓN	0.00
4.1.4.4.3.1	ACTUALIZACIÓN POR DERECHOS DE AGUA	0.00
4.1.4.4.3.2	ACTUALIZACIÓN OTROS	0.00
4.1.4.5	DERECHOS NO COMP. EN LA LEY DE ING. VIGENTE CAUS. EN EJER. FISC. ANT. PEND. DE LIQ. O PAGO	0.00
4.1.4.9	OTROS DERECHOS	1,392.00
4.1.4.9.1	OTROS DERECHOS	1,392.00
4.1.5	PRODUCTOS DE TIPO CORRIENTE	8,460.49
4.1.5.1	PRODUCTOS	8,460.49
4.1.5.1.1	MERCADOS	5,140.00
4.1.5.1.2	EXPLOTACIÓN DE OTROS BIENES	0.00
4.1.5.1.3	INGRESOS DE CAMIONES	0.00
4.1.5.1.4	INGRESOS DE FOTOCOPIADO	0.00
4.1.5.1.5	MAQUINARIA PESADA	0.00
4.1.5.1.6	ESTACIONAMIENTO	0.00
4.1.5.1.7	AUDITORIO MUNICIPAL	0.00
4.1.5.1.8	ARRENDAMIENTO DE LOCALES	0.00
4.1.5.1.9	BAÑOS PÚBLICOS	0.00
4.1.5.1.10	ASIGNACIÓN DE LOTES EN CEMENTERIO	0.00
4.1.5.1.11	INTERESES BANCARIOS, CRÉDITOS Y BONOS	3,320.49
4.1.5.4	PRODUCTOS NO COMP. EN LA LEY DE ING. VIGENTE CAUS. EN EJER. FISC. ANT. PEND. DE LIQ. O PAGO	0.00
4.1.6	APROVECHAMIENTOS DE TIPO CORRIENTE	0.00
4.1.6.1	INCENTIVOS DERIVADOS DE LA COLABORACIÓN FISCAL	0.00
4.1.6.1.1	GASTOS DE EJECUCIÓN	0.00
4.1.6.2	MULTAS	0.00
4.1.6.2.1	MULTAS	0.00
4.1.6.3	INDEMNIZACIONES	0.00
4.1.6.3.1	INDEMNIZACIONES	0.00
4.1.6.4	REINTEGROS	0.00
4.1.6.5	APROVECHAMIENTOS PROVENIENTES DE OBRAS PÚBLICAS	0.00
4.1.6.6	APROVECHAMIENTOS NO COMP. EN LA LEY DE ING. VIGENTE CAUS. EN EJER. FISC. ANT. PEND. DE LIQ. O PAGO	0.00
4.1.6.8	ACCESORIOS DE APROVECHAMIENTOS	0.00
4.1.6.8.1	RECARGOS	0.00
4.1.6.8.2	ACTUALIZACIÓN	0.00
4.1.6.9	OTROS APROVECHAMIENTOS	0.00
4.1.7	INGRESOS POR VENTA DE BIENES Y PRESTACIÓN DE SERVICIOS	0.00
4.1.7.1	INGRESOS POR VENTA DE BIENES Y PREST. DE SERV. DE INST. PÚBLICAS DE SEGURIDAD SOCIAL	0.00
4.1.7.2	INGRESOS POR VENTA DE BIENES Y PREST. DE SERV. DE EMPR. PRODUCT. DEL ESTADO	0.00
4.1.7.3	INGRESOS POR VENTA DE BIENES Y PREST. DE SERV. DE ENT. PARAEST. Y FIDEIC. NO EMPR Y NO FINANC	0.00
4.1.7.4	INGRESOS POR VENTA DE BIENES Y PREST.	0.00



PRESENCIA  
MUNICIPAL  
San Juan  
Huactzinco  
Tlaxcala  
2017-2021



TESORERÍA  
MUNICIPAL  
San Juan  
Huactzinco  
Tlaxcala  
2017-2021

MUNICIPIO DE SAN JUAN HUACTZINCO TLAXCALA

NOTAS AL ESTADO DE ACTIVIDADES  
Al 31 de Mayo de 2020  
(Cifras en pesos)

000022

	DE SERV. DE ENT. PARAEST. EMPR NO FINANC C/PART EST MAY	
4.1.7.5	INGRESOS POR VENTA DE BIENES Y PREST. DE SERV. DE ENT. PARAEST. EMPR FINANC MONET C/PART EST MAY	0.00
4.1.7.6	INGRESOS POR VENTA DE BIENES Y PREST. DE SERV. DE ENT. PARAEST. EMPR FINANC NO MONET C/PART EST MAY	0.00
4.1.7.7	INGRESOS POR VENTA DE BIENES Y PREST. DE SERV. DE FIDEIC. FINANC PÚBLICOS C/PART EST MAY	0.00
4.1.7.8	INGRESOS POR VENTA DE BIENES Y PREST. DE SERV. DE LOS PODERES LEG. Y JUDICIAL Y DE LOS ÓRGANOS AUT.	0.00
	TOTAL	357,218.07

EA-02 PARTICIPACIONES, APORTACIONES, CONVENIOS, INCENTIVOS DERIVADOS DE LA COLABORACIÓN FISCAL, FONDOS DISTINTOS DE APORTACIONES, TRANSFERENCIAS, ASIGNACIONES, SUBSIDIOS Y SUBVENCIONES, Y PENSIONES Y JUBILACIONES:

Cuenta	Nombre de la Cuenta	Monto
4.2	PART, APORT, CONV, INCENT. DERIV. D/COLAB. FISCAL, F. DIST. DE APORT, TRANSF, ASIG, SUBS Y SUBV Y P Y JUB	15,515,835.72
4.2.1	PART, APORT, CONV, INCENT. DERIV. D/COLAB. FISCAL, F. DIST. DE APORT	15,515,835.72
4.2.1.1	PARTICIPACIONES	9,140,384.69
4.2.1.1.1	FONDO GENERAL DE PARTICIPACIONES	5,897,562.88
4.2.1.1.2	FONDO DE FOMENTO MUNICIPAL	1,843,386.63
4.2.1.1.3	FONDO DE FISCALIZACIÓN Y RECAUDACIÓN	360,452.72
4.2.1.1.4	FONDO DE COMPENSACIÓN	267,028.62
4.2.1.1.5	FONDO DE EXTRACCIÓN DE HIDROCARBUROS	0.00
4.2.1.1.6	IMPUESTO ESPECIAL SOBRE PRODUCCIÓN Y SERVICIOS	65,398.75
4.2.1.1.7	0.136% DE LA RECAUDACIÓN FEDERAL PARTICIPABLE	0.00
4.2.1.1.8	3.17% SOBRE EXTRACCIÓN DE PETRÓLEO	0.00
4.2.1.1.9	GASOLINAS Y DIÉSEL	91,637.04
4.2.1.1.10	FONDO DEL IMPUESTO SOBRE LA RENTA	614,918.05
4.2.1.1.11	FONDO DE ESTABILIZACIÓN DE LOS INGRESOS DE LAS ENTIDADES FEDERATIVAS	0.00
4.2.1.2	APORTACIONES	6,360,223.30
4.2.1.2.1	FONDO DE APORTACIONES PARA LA NÓMINA EDUCATIVA Y GASTO OPERATIVO	0.00
4.2.1.2.2	FONDO DE APORTACIONES PARA LOS SERVICIOS DE SALUD	0.00
4.2.1.2.3	FONDO DE APORTACIONES PARA LA INFRAESTRUCTURA SOCIAL	4,107,189.00
4.2.1.2.4	FONDO DE APORTACIONES PARA EL FORTALECIMIENTO DE LOS MUNICIPIOS	2,253,034.30
4.2.1.2.5	FONDO DE APORTACIONES MÚLTIPLES	0.00
4.2.1.2.6	FONDO DE APORTACIONES PARA LA EDUCACIÓN TECNOLÓGICA Y DE ADULTOS	0.00
4.2.1.2.7	FONDO DE APORTACIONES PARA LA SEGURIDAD PÚBLICA DE LOS ESTADOS Y DEL DISTRITO FEDERAL	0.00
4.2.1.2.8	FONDO DE APORTACIONES PARA EL FORTALECIMIENTO DE LAS ENTIDADES	0.00



PRESIDENCIA  
MUNICIPAL  
San Juan  
Huactzinco  
Tlaxcala  
2017-2021



TESORERÍA  
MUNICIPAL  
San Juan  
Huactzinco  
Tlaxcala  
2017-2021

MUNICIPIO DE SAN JUAN HUACTZINCO TLAXCALA

NOTAS AL ESTADO DE ACTIVIDADES  
Al 31 de Mayo de 2020  
(Cifras en pesos)

000023

	FEDERATIVAS	
4.2.1.3	CONVENIOS	0.00
4.2.1.3.1	CONVENIOS DE PROTECCIÓN SOCIAL EN SALUD	0.00
4.2.1.3.2	CONVENIOS DE DESCENTRALIZACIÓN	0.00
4.2.1.3.3	CONVENIOS DE REASIGNACIÓN	0.00
4.2.1.3.4	OTROS CONVENIOS Y SUBSIDIOS	0.00
4.2.1.4	INCENTIVOS DERIVADOS DE LA COLABORACIÓN FISCAL	15,227.73
4.2.1.4.1	TENENCIA O USO DE VEHÍCULOS	0.00
4.2.1.4.2	FONDO DE COMPENSACIÓN ISAN	4,765.83
4.2.1.4.3	IMPUESTO SOBRE AUTOMÓVILES NUEVOS	10,461.90
4.2.1.4.4	FONDO DE COMPENSACIÓN DE REPECOS-INTERMEDIOS	0.00
4.2.1.4.5	OTROS INCENTIVOS ECONÓMICOS	0.00
4.2.1.5	FONDOS DISTINTOS DE APORTACIONES	0.00
4.2.1.5.1	FONDO PARA ENTIDADES FEDERATIVAS Y MUNICIPIOS PRODUCTORES DE HIDROCARBUROS	0.00
4.2.1.5.2	FONDO MINERO	0.00
4.2.2	TRANSFERENCIAS, ASIGNACIONES, SUBSIDIOS Y SUBVENCIONES Y PENSIONES Y JUBILACIONES	0.00
4.2.2.1	TRANSFERENCIAS INTERNAS Y ASIGNACIONES DEL SECTOR PÚBLICO	0.00
4.2.2.3	SUBSIDIOS Y SUBVENCIONES	0.00
4.2.2.3.1	SUBSIDIOS Y SUBVENCIONES	0.00
4.2.2.5	PENSIONES Y JUBILACIONES	0.00
4.2.2.7	TRANSFERENCIAS DEL FONDO MEXICANO DEL PETRÓLEO PARA LA ESTABILIZACIÓN Y EL DESARROLLO	0.00
	TOTAL	15,835.72



PRESIDENCIA MUNICIPAL  
San Juan Huactzinco Tlaxcala  
2017-2021



TESORERÍA MUNICIPAL  
San Juan Huactzinco Tlaxcala  
2017-2021

EA-03 OTROS INGRESOS Y BENEFICIOS:

Cuenta	Nombre de la Cuenta	Monto	Naturaleza
4.3	OTROS INGRESOS Y BENEFICIOS	0.00	
4.3.1	INGRESOS FINANCIEROS	0.00	
4.3.1.1	INTERESES GANADOS DE TÍTULOS, VALORES Y DEMÁS INSTRUMENTOS FINANCIEROS	0.00	
4.3.1.9	OTROS INGRESOS FINANCIEROS	0.00	
4.3.2	INCREMENTO POR VARIACIÓN DE INVENTARIOS	0.00	
4.3.2.1	INCREMENTO POR VARIACIÓN DE INVENTARIOS DE MERCANCÍAS PARA VENTA	0.00	
4.3.2.2	INCREMENTO POR VARIACIÓN DE INVENTARIOS DE MERCANCÍAS TERMINADAS	0.00	
4.3.2.3	INCREMENTO POR VARIACIÓN DE INVENTARIOS DE MERCANCÍAS EN PROCESO DE ELABORACIÓN	0.00	
4.3.2.4	INCREMENTO POR VARIACIÓN DE INVENTARIOS DE MATERIAS PRIMAS, MATERIALES Y SUMINISTROS PARA PRODUCCIÓN	0.00	
4.3.2.5	INCREMENTO POR VARIACIÓN DE ALMACÉN DE MATERIAS PRIMAS, MATERIALES Y SUMINISTROS DE CONSUMO	0.00	
4.3.3	DISMINUCIÓN DEL EXCESO DE ESTIMACIONES POR PÉRDIDA O DETERIORO U OBSOLESCENCIA	0.00	
4.3.3.1	DISMINUCIÓN DEL EXCESO DE ESTIMACIONES POR PÉRDIDA O DETERIORO U OBSOLESCENCIA	0.00	
4.3.4	DISMINUCIÓN DEL EXCESO DE PROVISIONES	0.00	
4.3.4.1	DISMINUCIÓN DEL EXCESO EN PROVISIONES	0.00	

MUNICIPIO DE SAN JUAN HUACTZINCO TLAXCALA

NOTAS AL ESTADO DE ACTIVIDADES  
Al 31 de Mayo de 2020  
(Cifras en pesos)

000024

4.3.9	OTROS INGRESOS Y BENEFICIOS VARIOS	0.00	_____
4.3.9.2	BONIFICACIONES Y DESCUENTOS OBTENIDOS	0.00	_____
4.3.9.3	DIFERENCIAS POR TIPO DE CAMBIO A FAVOR	0.00	_____
4.3.9.4	DIFERENCIAS DE COTIZACIONES A FAVOR EN VALORES NEGOCIABLES	0.00	_____
4.3.9.5	RESULTADO POR POSICIÓN MONETARIA	0.00	_____
4.3.9.6	UTILIDADES POR PARTICIPACIÓN PATRIMONIAL	0.00	_____
4.3.9.7	DIFERENCIAS POR REESTRUCTURACIÓN DE DEUDA PÚBLICA A FAVOR	0.00	_____
1.3.9.9	OTROS INGRESOS Y BENEFICIOS VARIOS	0.00	_____
	TOTAL	0.00	_____

EA-04 GASTOS Y OTRAS PÉRDIDAS:

Cuenta	Nombre de la Cuenta	Monto	%
5.1	GASTOS DE FUNCIONAMIENTO	7,331,043.75	49.86
5.1.1	SERVICIOS PERSONALES	4,859,940.34	33.05
5.1.1.1	REMUNERACIONES AL PERSONAL DE CARÁCTER PERMANENTE	4,778,333.24	32.50
5.1.1.1.1	DIETAS	676,860.70	4.60
5.1.1.1.2	HABERES	0.00	0.00
5.1.1.1.3	SUELDOS A FUNCIONARIOS	638,430.07	4.34
5.1.1.1.4	SUELDOS AL PERSONAL	3,255,982.47	22.14
5.1.1.1.5	SUELDOS A TRABAJADORES	207,060.00	1.41
5.1.1.1.6	SUELDOS AL MAGISTERIO	0.00	0.00
5.1.1.1.7	REMUNER. POR ADSCRIP. LAB. E/L EXTRANJERO	0.00	0.00
5.1.1.2	REMUNERACIONES AL PERSONAL DE CARÁCTER TRANSITORIO	0.00	0.00
5.1.1.2.1	HONORARIOS ASIMILABLES A SALARIOS	0.00	0.00
5.1.1.2.2	SUELDOS AL PERSONAL EVENTUAL	0.00	0.00
5.1.1.2.3	SUELDOS AL MAGISTERIO EVENTUAL	0.00	0.00
5.1.1.2.4	RETRIBUC. P/SERVICIOS D/CARÁCTER SOCIAL	0.00	0.00
5.1.1.2.5	RETRIB. A REP.TRAB. Y PAT.E/L JTA D/CONC.	0.00	0.00
5.1.1.3	REMUNERACIONES ADICIONALES Y ESPECIALES	3,798.80	0.03
5.1.1.3.1	PRIMA QUINQUENAL	3,798.80	0.03
5.1.1.3.2	PRIMA QUINQUENAL AL MAGISTERIO	0.00	0.00
5.1.1.3.3	PRIMA VACACIONAL A FUNCIONARIOS	0.00	0.00
5.1.1.3.4	PRIMA VACACIONAL AL PERSONAL	0.00	0.00
5.1.1.3.5	PRIMA VACACIONAL A TRABAJADORES	0.00	0.00
5.1.1.3.6	PRIMA VACACIONAL AL MAGISTERIO	0.00	0.00
5.1.1.3.7	PRIMA VACACIONAL AL PERSONAL EVENTUAL	0.00	0.00
5.1.1.3.8	PRIMA VACACIONAL AL MAGISTERIO EVENTUAL	0.00	0.00
5.1.1.3.9	GRATIFICACIÓN FIN DE AÑO FUNCIONARIOS	0.00	0.00
5.1.1.3.A	GRATIFICACIÓN FIN DE AÑO AL PERSONAL	0.00	0.00
5.1.1.3.B	GRATIFICACIÓN FIN DE AÑO TRABAJADORES	0.00	0.00
5.1.1.3.C	GRATIFICACIÓN FIN DE AÑO A MAGISTERIO	0.00	0.00
5.1.1.3.D	GRATIF. FIN D/AÑO A/PERSONAL D/HONOR	0.00	0.00
5.1.1.3.E	GRATIFIC. FIN DE AÑO AL MAGIST. EVENTUAL	0.00	0.00
5.1.1.3.F	GRATIFICACIÓN A PERSONAL DE HONORARIOS	0.00	0.00
5.1.1.3.G	HORAS EXTRAORDINARIAS	0.00	0.00
5.1.1.3.H	COMPENSACIONES Y OTRAS PRESTACIONES	0.00	0.00
5.1.1.3.I	COMPENSACIONES AL PERSONAL	0.00	0.00
5.1.1.3.J	COMPENSACIONES A TRABAJADORES	0.00	0.00
5.1.1.3.K	COMPENSACIONES A MAGISTERIO	0.00	0.00
5.1.1.3.L	COMPENSAC. D/EST.LICENC.Y TIT. A/MAGIST.	0.00	0.00
5.1.1.3.M	COMPENSACIÓN POR MATERIAL DIDÁCTICO	0.00	0.00





MUNICIPIO DE SAN JUAN HUACTZINCO TLAXCALA

NOTAS AL ESTADO DE ACTIVIDADES  
Al 31 de Mayo de 2020  
(Cifras en pesos)

000025

5.1.1.3.N	COMPENSACIÓN AL PERSONAL EVENTUAL	0.00	0.00
5.1.1.3.O	COMPENSACIONES A MAGISTERIO EVENTUAL	0.00	0.00
5.1.1.3.P	COMPENS. MAT. DIDÁCTICO MAGIST. EVENTUAL	0.00	0.00
5.1.1.3.Q	ASIGNACIÓN DOCENTE	0.00	0.00
5.1.1.3.R	ASIGNACIÓN PEDAGÓGICA MAGIST.EVENTUAL	0.00	0.00
5.1.1.3.S	ASIGNACIÓN POR ACTOS DE FISCALIZACIÓN	0.00	0.00
5.1.1.3.T	ASIGNACIÓN POR SUPERVISIÓN	0.00	0.00
5.1.1.3.U	ASIGNACIÓN POR ACTOS DE INSPECCIÓN	0.00	0.00
5.1.1.3.V	SOBREHABERES	0.00	0.00
5.1.1.3.W	ASIG.TÉC.MANDO, COM. VUELO Y TEC.ESPEC.	0.00	0.00
5.1.1.3.X	HONORARIOS ESPECIALES	0.00	0.00
5.1.1.3.Y	PART. VIG. CUMP.D/LAS LEY.Y CUST.VAL.	0.00	0.00
5.1.1.4	SEGURIDAD SOCIAL	0.00	0.00
5.1.1.4.1	APORTACIONES DE SEGURIDAD SOCIAL	0.00	0.00
5.1.1.4.2	APORTACIONES A FONDOS DE VIVIENDA	0.00	0.00
5.1.1.4.3	CUOTAS SEGURO DE RETIRO TRABAJADORES	0.00	0.00
5.1.1.4.4	CUOTAS SEGURO DE RETIRO A MAGISTERIO	0.00	0.00
5.1.1.4.5	CUOTAS SEGURO DE VIDA A FUNCIONARIOS	0.00	0.00
5.1.1.4.6	CUOTAS SEGURO DE VIDA AL PERSONAL	0.00	0.00
5.1.1.4.7	CUOTAS SEGURO DE VIDA A TRABAJADORES	0.00	0.00
5.1.1.4.8	CUOTAS SEGURO DE VIDA AL MAGISTERIO	0.00	0.00
5.1.1.5	OTRAS PRESTACIONES SOCIALES Y ECONÓMICAS	77,808.30	0.53
5.1.1.5.1	CUOTAS P/EL FDO D/AHORRO Y FDO D/TRABAJO	0.00	0.00
5.1.1.5.2	INDEMNIZACIÓN Y LIQUID. A FUNCIONARIOS	0.00	0.00
5.1.1.5.3	INDEMNIZACIÓN Y LIQUIDACIÓN AL PERSONAL	45,308.58	0.31
5.1.1.5.4	INDEMNIZACIÓN Y LIQUID. A TRABAJADORES	0.00	0.00
5.1.1.5.5	PRESTACIONES Y HABERES DE RETIRO	0.00	0.00
5.1.1.5.6	OTRAS PREST. CONTRACT. A TRABAJADORES	0.00	0.00
5.1.1.5.7	OTRAS PREST. CONTRACT. MAGISTERIO	0.00	0.00
5.1.1.5.8	OTRAS PREST. CONTRACT. A MAGIST. EVENT.	0.00	0.00
5.1.1.5.9	SERVICIO MÉDICO A FUNCIONARIOS	0.00	0.00
5.1.1.5.A	SERVICIO MÉDICO AL PERSONAL	16,209.72	0.11
5.1.1.5.B	SERVICIO MÉDICO A TRABAJADORES	0.00	0.00
5.1.1.5.C	SERVICIO MÉDICO A MAGISTERIO	0.00	0.00
5.1.1.5.D	APOYOS A LA CAPAC. D/LOS SERVID. PÚB.	0.00	0.00
5.1.1.5.E	CUOTAS DESPENSA A FUNCIONARIOS	0.00	0.00
5.1.1.5.F	CUOTAS DESPENSA AL PERSONAL	0.00	0.00
5.1.1.5.G	CUOTAS DESPENSA A TRABAJADORES	16,290.00	0.11
5.1.1.5.H	CUOTAS DESPENSA AL MAGISTERIO	0.00	0.00
5.1.1.5.I	CUOTAS DESPENSA AL PERSONAL EVENTUAL	0.00	0.00
5.1.1.5.J	CUOTAS DESPENSA AL MAGISTERIO EVENTUAL	0.00	0.00
5.1.1.5.K	APORTACIÓN A PENSIONES DE FUNCIONARIOS	0.00	0.00
5.1.1.5.L	APORTACIÓN A PENSIONES DEL PERSONAL	0.00	0.00
5.1.1.5.M	APORTACIÓN A PENSIONES POR TRABAJADORES	0.00	0.00
5.1.1.5.N	APORTACIÓN A PENSIONES POR MAGISTERIO	0.00	0.00
5.1.1.6	PAGO DE ESTÍMULOS A SERVIDORES PÚBLICOS	0.00	0.00
5.1.1.6.1	PREV. CARACT.LAB.ECON.Y SEG.SOCIAL	0.00	0.00
5.1.1.6.2	ESTÍMULOS	0.00	0.00
5.1.1.6.3	RECOMPENSAS	0.00	0.00
5.1.2	MATERIALES Y SUMINISTROS	884,197.78	6.01
5.1.2.1	MATERIALES DE ADMINISTRACIÓN, EMISIÓN DE DOCUMENTOS Y ARTÍCULOS OFICIALES	143,452.73	0.98
5.1.2.1.1	MATERIALES, UTIL.Y EQPOS MEN. D/OFICINA	72,341.22	0.49
5.1.2.1.2	MATERIALES Y ÚTILES D/IMPRES. Y REPROD.	2,982.08	0.02
5.1.2.1.3	MATERIAL ESTADÍSTICO Y GEOGRÁFICO	0.00	0.00
5.1.2.1.4	MAT.UTIL.Y EQPOS MEN.TECN.D/L INF.Y COM.	18,109.97	0.12
5.1.2.1.5	MATERIAL IMPRESO E INFORMACIÓN DIGITAL	6,530.56	0.04
5.1.2.1.6	MATERIAL DE LIMPIEZA	26,098.43	0.18



TESORERÍA  
MUNICIPAL  
San Juan  
Huactzinco  
Tlaxcala  
2017-2021

MUNICIPIO DE SAN JUAN HUACTZINCO TLAXCALA

NOTAS AL ESTADO DE ACTIVIDADES  
Al 31 de Mayo de 2020  
(Cifras en pesos)

000026

5.1.2.1.7	MATERIALES Y ÚTILES DE ENSEÑANZA	0.00	0.00
5.1.2.1.8	MAT. P/EL REG. E INDENT. BIENES Y PERS.	17,390.47	0.12
5.1.2.2	ALIMENTOS Y UTENSILIOS	57,667.59	0.39
5.1.2.2.1	PRODUCTOS ALIMENTICIOS PARA PERSONAS	56,002.99	0.38
5.1.2.2.2	PRODUCTOS ALIMENTICIOS PARA ANIMALES	0.00	0.00
5.1.2.2.3	UTENSILIOS P/EL SERVICIO. D/ALIMENT.	1,664.60	0.01
5.1.2.3	MATERIAS PRIMAS Y MATERIALES DE PRODUCCIÓN Y COMERCIALIZACIÓN	0.00	0.00
5.1.2.3.1	PROD.ALIMENT.AGROP.Y FOREST.ADQ. C/M.P.	0.00	0.00
5.1.2.3.2	INSUMOS TEXT. ADQ. COMO MATERIA PRIMA	0.00	0.00
5.1.2.3.3	PROD. D/PAPEL, CARTÓN E IMPRES.ADQ.C/M.P.	0.00	0.00
5.1.2.3.4	COMB.LUB.ADIT.CARB.Y DERIV.ADQ.C/M.P.	0.00	0.00
5.1.2.3.5	PROD. QUÍM. FARM. Y LAB. ADQ. COMO M.P.	0.00	0.00
5.1.2.3.6	PROD.MET. BASE D/MIN.NO MET.ADQ.C/M.P.	0.00	0.00
5.1.2.3.7	PROD.D/CUERO, PIEL. PLÁST.HULE ADQ.C/M.P.	0.00	0.00
5.1.2.3.8	MERCANCIAS ADQ.P/SU COMERCIALIZACIÓN	0.00	0.00
5.1.2.3.9	OTROS PRODUCTOS ADQ.C/MATERIA PRIMA	0.00	0.00
5.1.2.4	MATERIALES Y ARTÍCULOS DE CONSTRUCCIÓN Y DE REPARACIÓN	60,106.45	0.41
5.1.2.4.1	PRODUCTOS MINERALES NO METÁLICOS	0.00	0.00
5.1.2.4.2	CEMENTO Y PRODUCTOS DE CONCRETO	4,009.00	0.03
5.1.2.4.3	CAL, YESO Y PRODUCTOS DE YESO	0.00	0.00
5.1.2.4.4	MADERA Y PRODUCTOS DE MADERA	0.00	0.00
5.1.2.4.5	VIDRIO Y PRODUCTOS DE VIDRIO	0.00	0.00
5.1.2.4.6	MATERIAL ELÉCTRICO Y ELECTRÓNICO	1,755.98	0.01
5.1.2.4.7	ARTÍCULOS METÁLICOS PARA LA CONSTRUCCIÓN	812.68	0.01
5.1.2.4.8	MATERIALES COMPLEMENTARIOS	0.00	0.00
5.1.2.4.9	OTROS MATERIALES Y ART.D/CONST.Y REPAR.	53,528.79	0.36
5.1.2.5	PRODUCTOS QUÍMICOS, FARMACÉUTICOS Y DE LABORATORIO	22,239.04	0.15
5.1.2.5.1	PRODUCTOS QUÍMICOS BÁSICOS	0.00	0.00
5.1.2.5.2	FERTILIZANTES, PESTIC.Y OTROS AGROQ.	0.00	0.00
5.1.2.5.3	MEDICINAS Y PRODUCTOS FARMACÉUTICOS	0.00	0.00
5.1.2.5.4	MATERIALES, ACCES.Y SUMIN.MÉDICOS	14,025.04	0.10
5.1.2.5.5	MATERIALES, ACCES.Y SUMIN.D/LABORATORIO	0.00	0.00
5.1.2.5.6	FIBRAS SINT.HULES, PLÁST.Y DERIVADOS	6,019.00	0.04
5.1.2.5.7	OTROS PRODUCTOS QUÍMICOS	2,195.00	0.01
5.1.2.6	COMBUSTIBLES, LUBRICANTES Y ADITIVOS	444,052.07	3.02
5.1.2.6.1	COMBUSTIBLES, LUBRICANTES Y ADITIVOS	444,052.07	3.02
5.1.2.6.2	CARBÓN Y SUS DERIVADOS	0.00	0.00
5.1.2.7	VESTUARIO, BLANCOS, PRENDAS DE PROTECCIÓN Y ARTÍCULOS DEPORTIVOS	91,887.90	0.62
5.1.2.7.1	VESTUARIO Y UNIFORMES	89,088.00	0.61
5.1.2.7.2	PRENDAS DE SEG. Y PROT. PERSONAL	2,799.90	0.02
5.1.2.7.3	ARTÍCULOS DEPORTIVOS	0.00	0.00
5.1.2.7.4	PRODUCTOS TEXTILES	0.00	0.00
5.1.2.7.5	BLANC.Y OTROS PROD.TEXT.EXC.PREND.D/VES.	0.00	0.00
5.1.2.8	MATERIALES Y SUMINISTROS PARA SEGURIDAD	1,341.00	0.01
5.1.2.8.1	SUSTANCIAS Y MATERIALES EXPLOSIVOS	0.00	0.00
5.1.2.8.2	MATERIALES DE SEGURIDAD PÚBLICA	703.00	0.00
5.1.2.8.3	PRENDAS D/PROT.P/SEG. PÚB.Y NACIONAL	638.00	0.00
5.1.2.9	HERRAMIENTAS, REFACCIONES Y ACCESORIOS MENORES	63,451.00	0.43
5.1.2.9.1	HERRAMIENTAS MENORES	16,839.68	0.11
5.1.2.9.2	REFACCIONES Y ACCES. MEN. D/EDIFICIOS	325.00	0.00
5.1.2.9.3	REF.Y ACC.MEN.MOB.EQPO D/ADM.EDUC.Y REC.	7,700.00	0.05
5.1.2.9.4	REF.Y ACC.MEN.EQPO D/CÓMP.Y TEC. D/INF.	0.00	0.00
5.1.2.9.5	REF.Y ACC.MEN.D/EQPO E INST.MÉD.Y D/LAB.	0.00	0.00



PRESIDENCIA  
MUNICIPAL  
San Juan  
Huactzinco  
Tlaxcala  
2017-2021



TESORERÍA  
MUNICIPAL  
San Juan  
Huactzinco  
Tlaxcala  
2017-2021

MUNICIPIO DE SAN JUAN HUACTZINCO TLAXCALA

NOTAS AL ESTADO DE ACTIVIDADES  
Al 31 de Mayo de 2020  
(Cifras en pesos)

000027

5.1.2.9.6	REFACCIONES Y ACCES.MEN.D/EQPO D/TRANSP.	38,586.32	0.26
5.1.2.9.7	REFACCIONES Y ACC.MEN.EQPO DEF.Y SEG.	0.00	0.00
5.1.2.9.8	REFACCIONES Y ACC. MEN.D/MAQ.Y OTROS EQ.	0.00	0.00
5.1.2.9.9	REFAC.Y OTROS ACC.MEN.OTROS BIEN.MUEB.	0.00	0.00
5.1.3	SERVICIOS GENERALES	1,586,905.63	10.79
5.1.3.1	SERVICIOS BÁSICOS	953,674.20	6.49
5.1.3.1.1	ENERGÍA ELÉCTRICA	913,536.00	6.21
5.1.3.1.2	GAS	0.00	0.00
5.1.3.1.3	AGUA	0.00	0.00
5.1.3.1.4	TELEFONÍA TRADICIONAL	5,663.00	0.04
5.1.3.1.5	TELEFONÍA CELULAR	1,000.00	0.01
5.1.3.1.6	SERVICIOS DE TELECOM. Y SATÉLITES	13,139.54	0.09
5.1.3.1.7	SERV.D/ACC.D/INTER.REDES Y PROC.D/INF.	20,335.66	0.14
5.1.3.1.8	SERVICIOS POSTALES Y TELEGRÁFICOS	0.00	0.00
5.1.3.1.9	SERVICIOS INTEGRALES Y OTROS SERVICIOS	0.00	0.00
5.1.3.2	SERVICIOS DE ARRENDAMIENTO	15,140.99	0.10
5.1.3.2.1	ARRENDAMIENTO DE TERRENOS	0.00	0.00
5.1.3.2.2	ARRENDAMIENTO DE EDIFICIOS	0.00	0.00
5.1.3.2.3	ARREND.D/MOB.Y EPO.D/ADMÓN.EDUC.Y REC.	0.00	0.00
5.1.3.2.4	ARREND. D/EQUIPO E INST. MÉD. Y D/LAB.	0.00	0.00
5.1.3.2.5	ARRENDAMIENTO DE EQUIPO DE TRANSPORTE	0.00	0.00
5.1.3.2.6	ARRENDAMIENTO D/MAQ. OTROS EQPOS Y HERR.	13,574.99	0.09
5.1.3.2.7	ARRENDAMIENTOS DE ACTIVOS INTANGIBLES	0.00	0.00
5.1.3.2.8	ARRENDAMIENTO FINANCIERO	0.00	0.00
5.1.3.2.9	OTROS ARRENDAMIENTOS	1,566.00	0.01
5.1.3.3	SERVICIOS PROFESIONALES, CIENTÍFICOS Y TÉCNICOS Y OTROS SERVICIOS	38,170.92	0.26
5.1.3.3.1	SERV. LEG.D/CONT.AUDIT.Y RELACIONADOS	0.00	0.00
5.1.3.3.2	SERV.D/DIS.ARQ. ING.Y ACTIV.RELACIONADAS	16,240.00	0.11
5.1.3.3.3	SERV.D/CONS.ADVA.PROC.TÉC.Y TEC.D/L INF.	12,200.00	0.08
5.1.3.3.4	SERVICIOS DE CAPACITACIÓN	1,000.00	0.01
5.1.3.3.5	SERV.D/INVEST.CIENT.Y DESARROLLO	0.00	0.00
5.1.3.3.6	SERV.D/APOYO ADM.TRAD.FOT.E IMPRES.	8,730.92	0.06
5.1.3.3.7	SERVICIOS DE PROTECCIÓN Y SEGURIDAD	0.00	0.00
5.1.3.3.8	SERVICIOS DE VIGILANCIA	0.00	0.00
5.1.3.3.9	SERV. PROFES.CIENT.Y TÉCN.INTEGRALES	0.00	0.00
5.1.3.4	SERVICIOS FINANCIEROS, BANCARIOS Y COMERCIALES	13,679.96	0.09
5.1.3.4.1	SERVICIOS FINAN.Y BANCARIOS	0.00	0.00
5.1.3.4.2	SERV.D/COB.INVEST.CRED.Y SIMILAR	13,679.96	0.09
5.1.3.4.3	SERV.D/RECAUD.TRASL.Y CUST.D/VALORES	0.00	0.00
5.1.3.4.4	SEGUROS D/RESPONS.PATRIM.Y FIANZAS	0.00	0.00
5.1.3.4.5	SEGURO DE BIENES PATRIMONIALES	0.00	0.00
5.1.3.4.6	ALMACENAJE, ENVASE Y EMBALAJE	0.00	0.00
5.1.3.4.7	FLETES Y MANIOBRAS	0.00	0.00
5.1.3.4.8	COMISIONES POR VENTAS	0.00	0.00
5.1.3.4.9	SERV. FINANC.BANC.Y COMERC.INTEGRALES	0.00	0.00
5.1.3.5	SERVICIOS DE INSTALACIÓN, REPARACIÓN, MANTENIMIENTO Y CONSERVACIÓN	318,363.42	2.17
5.1.3.5.1	CONSERV.Y MANTTO MENOR D/INMUEBLES	69,398.94	0.47
5.1.3.5.2	INST.REP.Y MANT.MOB.Y EQ.ADM.EDUC.Y REC.	1,818.06	0.01
5.1.3.5.3	INST.REP.Y MANT.EQ.COM.Y TEC.D/L INF.	9,804.31	0.07
5.1.3.5.4	INST.REP.Y MANTTO.D/EQ.E INST.MÉD.Y LAB.	0.00	0.00
5.1.3.5.5	REPAR.Y MANTTO D/EQ.D/TRANSPORTE	222,386.11	1.51
5.1.3.5.6	REP.Y MANTTO D/EQ.D/DEF.Y SEGURIDAD	0.00	0.00
5.1.3.5.7	INST.REP.Y MANT.D/MAQ.OTROS EQ.Y HERR.	0.00	0.00
5.1.3.5.8	SERV.D/LIMPIEZA Y MANEJO DE DESECHOS	0.00	0.00
5.1.3.5.9	SERVICIOS DE JARDINERÍA Y FUMIGACIÓN	14,956.00	0.10

ESTADOS UNIDOS MEXICANOS  
PRESIDENCIA  
MUNICIPAL  
San Juan  
Huactzinco  
Tlaxcala  
2017-2021



TESORERÍA  
MUNICIPAL  
San Juan  
Huactzinco  
Tlaxcala  
2017-2021

MUNICIPIO DE SAN JUAN HUACTZINCO TLAXCALA

NOTAS AL ESTADO DE ACTIVIDADES  
Al 31 de Mayo de 2020  
(Cifras en pesos)

000028

5.1.3.6	SERVICIOS DE COMUNICACIÓN SOCIAL Y PUBLICIDAD	47,139.69	0.32
5.1.3.6.1	DIF.RAD.TV.Y MED.D/MEN.S/PRO.ACT.GUB.	22,148.62	0.15
5.1.3.6.2	DIF.RAD.TV.Y MED.MEN.COM.PROM.VTA B O S	0.00	0.00
5.1.3.6.3	SERV.D/CREAT.PREP.Y PRO.PUB.EXC.INT.	1,392.00	0.01
5.1.3.6.4	SERVICIOS DE REVELADO DE FOTOGRAFÍAS	0.00	0.00
5.1.3.6.5	SERVICIOS D/LA IND.FÍLM.D/SON.Y D/VIDEO	0.00	0.00
5.1.3.6.6	SERV.D/CREAC. Y DIF.CONT.EXC.ATRAV.INT.	23,599.07	0.16
5.1.3.6.7	OTROS SERVICIOS DE INFORMACIÓN	0.00	0.00
5.1.3.7	SERVICIOS DE TRASLADO Y VIÁTICOS	8,061.75	0.05
5.1.3.7.1	PASAJES AÉREOS	0.00	0.00
5.1.3.7.2	PASAJES TERRESTRES	1,450.00	0.01
5.1.3.7.3	PASAJES MARÍTIMOS, LACUSTRES Y FLUVIALES	0.00	0.00
5.1.3.7.4	AUTOTRANSPORTE	0.00	0.00
5.1.3.7.5	VIÁTICOS EN EL PAÍS	5,834.00	0.04
5.1.3.7.6	VIÁTICOS EN EL EXTRANJERO	0.00	0.00
5.1.3.7.7	GASTOS D/INST.Y TRASLADO D/MENAJE	0.00	0.00
5.1.3.7.8	SERVICIOS INTEGR.D/TRASL.Y VIÁTICOS	0.00	0.00
5.1.3.7.9	OTROS SERVICIOS DE TRASLADO Y HOSPEDAJE	777.75	0.01
5.1.3.8	SERVICIOS OFICIALES	34,828.06	0.24
5.1.3.8.1	GASTOS DE CEREMONIAL	0.00	0.00
5.1.3.8.2	GASTOS DE ORDEN SOCIAL Y CULTURAL	34,828.06	0.24
5.1.3.8.3	CONGRESOS Y CONVENCIONES	0.00	0.00
5.1.3.8.4	EXPOSICIONES	0.00	0.00
5.1.3.8.5	GASTOS DE REPRESENTACIÓN	0.00	0.00
5.1.3.9	OTROS SERVICIOS GENERALES	157,846.64	1.07
5.1.3.9.1	SERVICIOS FUNERARIOS Y DE CEMENTERIOS	0.00	0.00
5.1.3.9.2	IMPUESTOS Y DERECHOS	22,212.00	0.15
5.1.3.9.3	IMPUESTOS Y DERECHOS DE IMPORTACIÓN	0.00	0.00
5.1.3.9.4	SENTENCIAS Y RESOL.P/AUTOR.COMPETENTE	0.00	0.00
5.1.3.9.5	PENAS, MULTAS, ACCES.Y ACTUALIZACIONES	0.00	0.00
5.1.3.9.6	OTROS GASTOS POR RESPONSABILIDADES	0.00	0.00
5.1.3.9.7	UTILIDADES	0.00	0.00
5.1.3.9.8	IMP.S/ NOMINAS Y OTROS DER.REL. LABORAL	125,277.00	0.85
5.1.3.9.9	OTROS SERVICIOS GENERALES	10,357.64	0.07
5.2	TRANSFERENCIAS, ASIGNACIONES, SUBSIDIOS Y OTRAS AYUDAS	744,338.61	5.06
5.2.1	TRANSFERENCIAS INTERNAS Y ASIGNACIONES AL SECTOR PÚBLICO	0.00	0.00
5.2.1.1	ASIGNACIONES AL SECTOR PÚBLICO	0.00	0.00
5.2.1.1.1	ASIG.PRESUP.AL PODER EJECUTIVO	0.00	0.00
5.2.1.1.2	ASIG.PRESUP.AL PODER LEGISLATIVO	0.00	0.00
5.2.1.1.3	ASIG.PRESUP.AL PODER JUDICIAL	0.00	0.00
5.2.1.1.4	ASIG.PRESUP.A ÓRGANOS AUTÓNOMOS	0.00	0.00
5.2.1.2	TRANSFERENCIAS INTERNAS AL SECTOR PÚBLICO	0.00	0.00
5.2.1.2.1	TRANSF.INT.OT.ENT.PARAES.N/EMPR.N/FINAN.	0.00	0.00
5.2.1.2.2	TRANSF.INT.OT.ENT.PARAES.EMPR.Y N/FINAN	0.00	0.00
5.2.1.2.3	TRANSF.INT.OT.FID.PÚBL.EMPR.Y N/FINAN	0.00	0.00
5.2.1.2.4	TRANSF.INT.OTOR.INST.PARAEST.PÚBL.FINAN.	0.00	0.00
5.2.1.2.5	TRANSF.INT.OTOR.FID.PÚBL.FINANCIEROS	0.00	0.00
5.2.2	TRANSFERENCIAS AL RESTO DEL SECTOR PÚBLICO	0.00	0.00
5.2.2.1	TRANSFERENCIAS A ENTIDADES PARAESTATALES	0.00	0.00
5.2.2.1.1	TRANSF.OT.ENT.PARAES.N/EMP. Y N/FINAN	0.00	0.00
5.2.2.1.2	TRANSF.OT.P/ENT.PARAES.EMP.Y N/FINAN.	0.00	0.00
5.2.2.1.3	TRANSF.OTOR.P/INST.PARAEST.PÚBL.FINAN.	0.00	0.00
5.2.2.2	TRANSFERENCIAS A ENTIDADES FEDERATIVAS	0.00	0.00



MUNICIPIO DE SAN JUAN HUACTZINCO TLAXCALA

NOTAS AL ESTADO DE ACTIVIDADES  
Al 31 de Mayo de 2020  
(Cifras en pesos)

000029

Y MUNICIPIOS		
5.2.2.2.1	TRANSF.OTOR.ENTID.FEDER.Y MUNICIPIOS	0.00 0.00
5.2.2.2.2	TRANSF.FID.D/ENTID.FEDER.Y MUNICIPIOS	0.00 0.00
5.2.3	SUBSIDIOS Y SUBVENCIONES	0.00 0.00
5.2.3.1	SUBSIDIOS	0.00 0.00
5.2.3.1.1	SUBSIDIOS A LA PRODUCCIÓN	0.00 0.00
5.2.3.1.2	SUBSIDIOS A LA DISTRIBUCIÓN	0.00 0.00
5.2.3.1.3	SUBSIDIOS A LA INVERSIÓN	0.00 0.00
5.2.3.1.4	SUBS. A LA PREST.D/SERVICIOS PÚBLICOS	0.00 0.00
5.2.3.1.5	SUBS.P/CUB.DIFER.D/TASAS DE INTERÉS	0.00 0.00
5.2.3.1.6	SUBSIDIOS A LA VIVIENDA	0.00 0.00
5.2.3.1.7	SUBSIDIOS A ENTID.FEDER.Y MUNICIPIOS	0.00 0.00
5.2.3.1.8	OTROS SUBSIDIOS	0.00 0.00
5.2.3.2	SUBVENCIONES	0.00 0.00
5.2.3.2.1	SUBVENCIONES AL CONSUMO	0.00 0.00
5.2.4	AYUDAS SOCIALES	744,338.61 5.06
5.2.4.1	AYUDAS SOCIALES A PERSONAS	696,014.08 4.73
5.2.4.1.1	AYUDAS SOCIALES A PERSONAS	696,014.08 4.73
5.2.4.2	BECAS	19,300.00 0.13
5.2.4.2.1	BECAS Y OTRAS AYUDAS P/PROG. D/CAPAC.	19,300.00 0.13
5.2.4.3	AYUDAS SOCIALES A INSTITUCIONES	29,024.53 0.20
5.2.4.3.1	AYUDAS SOC.A INSTIT. DE ENSEÑANZA	18,917.07 0.13
5.2.4.3.2	AYUDAS SOC.A ACTIV.CIENT.O ACADÉMICAS	0.00 0.00
5.2.4.3.3	AYUDAS SOC.A INSTIT.S/FINES DE LUCRO	10,107.46 0.07
5.2.4.3.4	AYUDAS SOCIALES A COOPERATIVAS	0.00 0.00
5.2.4.3.5	AYUDAS SOC.A ENTID.D/INTERÉS PÚBLICO	0.00 0.00
5.2.4.4	AYUDAS SOCIALES POR DESASTRES NATURALES Y OTROS SINIESTROS	0.00 0.00
5.2.4.4.1	AYUDAS P/DESAST.NATUR.Y OTROS SINIESTROS	0.00 0.00
5.2.5	PENSIONES Y JUBILACIONES	0.00 0.00
5.2.5.1	PENSIONES	0.00 0.00
5.2.5.1.1	PENSIONES	0.00 0.00
5.2.5.2	JUBILACIONES	0.00 0.00
5.2.5.2.1	JUBILACIONES	0.00 0.00
5.2.5.9	OTRAS PENSIONES Y JUBILACIONES	0.00 0.00
5.2.5.9.1	OTRAS PENSIONES Y JUBILACIONES	0.00 0.00
5.2.6	TRANSFERENCIAS A FIDEICOMISOS, MANDATOS Y CONTRATOS ANÁLOGOS	0.00 0.00
5.2.6.1	TRANSFERENCIAS A FIDEICÓMISOS, MANDATOS Y CONTRATOS ANÁLOGOS AL GOBIERNO	0.00 0.00
5.2.6.1.1	TRANSF.A FID.D/PODER EJECUTIVO	0.00 0.00
5.2.6.1.2	TRANSF.A FID.D/PODER LEGISLATIVO	0.00 0.00
5.2.6.1.3	TRANSF.A FID.D/PODER JUDICIAL	0.00 0.00
5.2.6.2	TRANSFERENCIAS A FIDEICOMISOS, MANDATOS Y CONTRATOS ANÁLOGOS A ENTIDADES PARAESTATALES	0.00 0.00
5.2.6.2.1	TRANSF.FID.PUB.ENT.PAR.N/EMP.Y N/FINAN.	0.00 0.00
5.2.6.2.2	TRANSF.A FID.PÚB.ENT.PAR.EMP.Y NO FINAN.	0.00 0.00
5.2.6.2.3	TRANSF.A FID.D/INSTIT.PÚB.FINAN.	0.00 0.00
5.2.7	TRANSFERENCIAS A LA SEGURIDAD SOCIAL	0.00 0.00
5.2.7.1	TRANSFERENCIAS POR OBLIGACIONES DE LEY	0.00 0.00
5.2.7.1.1	TRANSFERENCIAS POR OBLIGACIÓN DE LEY	0.00 0.00
5.2.8	DONATIVOS	0.00 0.00
5.2.8.1	DONATIVOS A INSTITUCIONES SIN FINES DE LUCRO	0.00 0.00
5.2.8.1.1	DONATIVOS A INSTIT.SIN FINES DE LUCRO	0.00 0.00
5.2.8.2	DONATIVOS A ENTIDADES FEDERATIVAS Y MUNICIPIOS	0.00 0.00



PRESENCIA  
MUNICIPAL  
San Juan  
Huactzinco  
Tlaxcala  
2017-2021



TESORERÍA  
MUNICIPAL  
San Juan  
Huactzinco  
Tlaxcala  
2017-2021

MUNICIPIO DE SAN JUAN HUACTZINCO TLAXCALA

NOTAS AL ESTADO DE ACTIVIDADES  
Al 31 de Mayo de 2020  
(Cifras en pesos)

000030

5.2.8.2.1	DONATIVOS A ENTIDADES FEDERATIVAS	0.00	0.00
5.2.8.3	DONATIVOS A FIDEICOMISO, MANDATOS Y CONTRATOS ANÁLOGOS PRIVADOS	0.00	0.00
5.2.8.3.1	DONATIVOS A FIDEICOMISOS PRIVADOS	0.00	0.00
5.2.8.4	DONATIVOS A FIDEICOMISO, MANDATOS Y CONTRATOS ANÁLOGOS ESTATALES	0.00	0.00
5.2.8.4.1	DONATIVOS A FIDEICOMISOS ESTATALES	0.00	0.00
5.2.8.5	DONATIVOS INTERNACIONALES	0.00	0.00
5.2.8.5.1	DONATIVO A FIDEICOMISOS INTERNACIONALES	0.00	0.00
5.2.9	TRANSFERENCIAS AL EXTERIOR	0.00	0.00
5.2.9.1	TRANSFERENCIAS AL EXTERIOR A GOBIERNOS EXTRANJEROS Y ORGANISMOS INTERNACIONALES	0.00	0.00
5.2.9.1.1	TRANSFERENCIAS P/GOBIERNOS EXTRANJEROS	0.00	0.00
5.2.9.1.2	TRANSFERENCIA P/ORG. INTERNACIONALES	0.00	0.00
5.2.9.2	TRANSFERENCIAS AL SECTOR PRIVADO EXTERNO	0.00	0.00
5.2.9.2.1	TRANSF. P/EL SECTOR PRIVADO EXTERNO	0.00	0.00
5.3	PARTICIPACIONES Y APORTACIONES	0.00	0.00
5.3.1	PARTICIPACIONES	0.00	0.00
5.3.1.1	PARTICIPACIONES DE LA FEDERACIÓN A ENTIDADES FEDERATIVAS Y MUNICIPIOS	0.00	0.00
5.3.1.1.1	FONDO GENERAL DE PARTICIPACIONES	0.00	0.00
5.3.1.1.2	FONDO DE FOMENTO MUNICIPAL	0.00	0.00
5.3.1.1.3	OTROS CONCEP.PART.D/L FED.ENTID. FED.	0.00	0.00
5.3.1.1.4	OTROS CONCEP.PART.D/L FEDER.A MUNICIPIOS	0.00	0.00
5.3.1.1.5	CONVENIOS DE COLABORACIÓN ADMINISTRATIVA	0.00	0.00
5.3.1.2	PARTICIPACIONES DE LAS ENTIDADES FEDERATIVAS A LOS MUNICIPIOS	0.00	0.00
5.3.1.2.1	PARTIC.D/LAS ENTID. FEDER. A LOS MPIO	0.00	0.00
5.3.2	APORTACIONES	0.00	0.00
5.3.2.1	APORTACIONES DE LA FEDERACIÓN A ENTIDADES FEDERATIVAS Y MUNICIPIOS	0.00	0.00
5.3.2.1.1	APORTACIONES D/L FEDER.A/LAS ENTID.FED.	0.00	0.00
5.3.2.1.2	APORTACIONES D/L FED. A MUNICIPIOS	0.00	0.00
5.3.2.1.3	APORT.PREV.LEY.DECR.A/SIST.PROT.SOCIAL	0.00	0.00
5.3.2.1.4	APORT.PREV.LEY.DECR.COMP.ENT.FED.Y MPIO	0.00	0.00
5.3.2.2	APORTACIONES DE LAS ENTIDADES FEDERATIVAS A LOS MUNICIPIOS	0.00	0.00
5.3.2.2.1	APORTACIONES D/L ENTID.FED. A LOS MPIO	0.00	0.00
5.3.3	CONVENIOS	0.00	0.00
5.3.3.1	CONVENIOS DE REASIGNACIÓN	0.00	0.00
5.3.3.1.1	CONVENIOS DE REASIGNACIÓN	0.00	0.00
5.3.3.2	CONVENIOS DE DESCENTRALIZACIÓN Y OTROS	0.00	0.00
5.3.3.2.1	CONVENIOS DE DESCENTRALIZACIÓN	0.00	0.00
5.3.3.2.2	OTROS CONVENIOS	0.00	0.00
5.4	INTERESES, COMISIONES Y OTROS GASTOS DE LA DEUDA PÚBLICA	0.00	0.00
5.4.1	INTERESES DE LA DEUDA PÚBLICA	0.00	0.00
5.4.1.1	INTERESES DE LA DEUDA PÚBLICA INTERNA	0.00	0.00
5.4.1.1.1	INTERESES DEUDA INT.C/INSTIT.D/CRÉD.	0.00	0.00
5.4.1.1.2	INTERESES DERIV.D/L COLOC.D/TÍTUL.Y VAL.	0.00	0.00
5.4.1.1.3	INTERESES P/ARREND.FINAN.NACIONALES	0.00	0.00
5.4.1.2	INTERESES DE LA DEUDA PÚBLICA EXTERNA	0.00	0.00
5.4.1.2.1	INTERESES D/L DEUDA EXT.C/INSTIT.D/CRÉD.	0.00	0.00
5.4.1.2.2	INTERESES DEUDA C/ORG.FINAN.INTERN.	0.00	0.00
5.4.1.2.3	INTERESES DE LA DEUDA BILATERAL	0.00	0.00
5.4.1.2.4	INTERESES DERIV.COLOC.TÍTUL.Y VAL.EXT.	0.00	0.00
5.4.1.2.5	INTERESES P/ARREND.FINAN.INTERNAC.	0.00	0.00
5.4.2	COMISIONES DE LA DEUDA PÚBLICA	0.00	0.00



PRESENCIA  
MUNICIPAL  
San Juan  
Huactzinco  
Tlaxcala  
2017-2021



TESORERÍA  
MUNICIPAL  
San Juan  
Huactzinco  
Tlaxcala  
2017-2021

MUNICIPIO DE SAN JUAN HUACTZINCO TLAXCALA

NOTAS AL ESTADO DE ACTIVIDADES  
Al 31 de Mayo de 2020  
(Cifras en pesos)

000031

5.4.2.1	COMISIONES DE LA DEUDA PÚBLICA INTERNA	0.00	0.00
5.4.2.1.1	COMISIONES DE LA DEUDA PÚBLICA INTERNA	0.00	0.00
5.4.2.2	COMISIONES DE LA DEUDA PÚBLICA EXTERNA	0.00	0.00
5.4.2.2.1	COMISIONES DE LA DEUDA PÚBLICA EXTERNA	0.00	0.00
5.4.3	GASTOS DE LA DEUDA PÚBLICA	0.00	0.00
5.4.3.1	GASTOS DE LA DEUDA PÚBLICA INTERNA	0.00	0.00
5.4.3.1.1	GASTOS DE LA DEUDA PÚBLICA INTERNA	0.00	0.00
5.4.3.2	GASTOS DE LA DEUDA PÚBLICA EXTERNA	0.00	0.00
5.4.3.2.1	GASTOS DE LA DEUDA PÚBLICA EXTERNA	0.00	0.00
5.4.4	COSTO POR COBERTURAS	0.00	0.00
5.4.4.1	COSTO POR COBERTURAS	0.00	0.00
5.4.4.1.1	COSTOS POR COBERTURAS	0.00	0.00
5.4.5	APOYOS FINANCIEROS	0.00	0.00
5.4.5.1	APOYOS FINANCIEROS A INTERMEDIARIOS	0.00	0.00
5.4.5.1.1	APOYOS A INTERMEDIARIOS FINANCIEROS	0.00	0.00
5.4.5.2	APOYO FINANCIEROS A AHORRADORES Y DEUDORES DEL SISTEMA FINANCIERO NACIONAL	0.00	0.00
5.4.5.2.1	APOYOS A AHORR.Y DEUD.D/SIST.FINAN.NAC.	0.00	0.00
5.5	OTROS GASTOS Y PERDIDAS EXTRAORDINARIAS	0.00	0.00
5.5.1	ESTIMACIONES, DEPRECIACIONES, DETERIOROS, OBSOLESCENCIA Y AMORTIZACIONES	0.00	0.00
5.5.1.1	ESTIMACIONES POR PÉRDIDA O DETERIORO DE ACTIVOS CIRCULANTES	0.00	0.00
5.5.1.2	ESTIMACIONES POR PÉRDIDA O DETERIORO DE ACTIVO NO CIRCULANTE	0.00	0.00
5.5.1.3	DEPRECIACIÓN DE BIENES INMUEBLES	0.00	0.00
5.5.1.3.1	TERRENOS	0.00	0.00
5.5.1.3.2	VIVIENDAS	0.00	0.00
5.5.1.3.3	EDIFICIOS NO RESIDENCIALES	0.00	0.00
5.5.1.3.4	OTROS BIENES INMUEBLES	0.00	0.00
5.5.1.4	DEPRECIACIÓN DE INFRAESTRUCTURA	0.00	0.00
5.5.1.4.1	INFRAESTRUCTURA CARRETERA	0.00	0.00
5.5.1.4.2	INFRAESTRUCTURA FERROVIARIA Y MULTIMODAL	0.00	0.00
5.5.1.4.3	INFRAESTRUCTURA PORTUARIA	0.00	0.00
5.5.1.4.4	INFRAESTRUCTURA AEROPORTUARIA	0.00	0.00
5.5.1.4.5	INFRAESTRUCTURA DE TELECOMUNICACIONES	0.00	0.00
5.5.1.4.6	INFRA. DE AGUA POTABLE, SANEAM.HIDROAG. Y CTRL DE INUNDAC.	0.00	0.00
5.5.1.4.7	INFRAESTRUCTURA ELÉCTRICA	0.00	0.00
5.5.1.4.8	INFRAESTRUCTURA DE PRODUCCIÓN DE HIDROCARBUROS	0.00	0.00
5.5.1.4.9	INFRAEST. DE REFIN, GAS Y PETROQUIMICA	0.00	0.00
5.5.1.5	DEPRECIACIÓN DE BIENES MUEBLES	0.00	0.00
5.5.1.5.1	MUEBLES DE OFICINA Y ESTANTERÍA	0.00	0.00
5.5.1.5.2	MUEBLES EXCEPTO DE OFICINA Y ESTANTERÍA	0.00	0.00
5.5.1.5.3	BIENES ARTÍSTICOS, CULT.Y CIENTÍFICOS	0.00	0.00
5.5.1.5.4	OBJETOS DE VALOR	0.00	0.00
5.5.1.5.5	EQUIPO DE CÓMP.Y D/TECN.D/LA INFORMACIÓN	0.00	0.00
5.5.1.5.6	OTROS MOBILIARIOS Y EQPOS DE ADMÓN	0.00	0.00
5.5.1.5.7	EQUIPOS Y APARATOS AUDIOVISUALES	0.00	0.00
5.5.1.5.8	APARATOS DEPORTIVOS	0.00	0.00
5.5.1.5.9	CÁMARAS FOTOGRAFICAS Y DE VIDEO	0.00	0.00
5.5.1.5.10	OTRO MOBILIARIO Y EQPO EDUC.Y RECREATIVO	0.00	0.00
5.5.1.5.11	EQUIPO MÉDICO Y DE LABORATORIO	0.00	0.00
5.5.1.5.12	INSTRUMENTAL MÉDICO Y DE LABORATORIO	0.00	0.00
5.5.1.5.13	VEHÍCULOS Y EQUIPO TERRESTRE	0.00	0.00
5.5.1.5.14	CARROCERÍAS Y REMOLQUES	0.00	0.00



MUNICIPIO DE SAN JUAN HUACTZINCO TLAXCALA

NOTAS AL ESTADO DE ACTIVIDADES  
Al 31 de Mayo de 2020  
(Cifras en pesos)

000032

5.5.1.5.15	EQUIPO AEROSPAECIAL	0.00	0.00
5.5.1.5.16	EQUIPO FERROVIARIO	0.00	0.00
5.5.1.5.17	EMBARCACIONES	0.00	0.00
5.5.1.5.18	OTROS EQUIPOS DE TRANSPORTE	0.00	0.00
5.5.1.5.19	EQUIPO DE DEFENSA Y SEGURIDAD	0.00	0.00
5.5.1.5.20	MAQUINARIA Y EQUIPO AGROPECUARIO	0.00	0.00
5.5.1.5.21	MAQUINARIA Y EQUIPO INDUSTRIAL	0.00	0.00
5.5.1.5.22	MAQUINARIA Y EQUIPO DE CONSTRUCCIÓN	0.00	0.00
5.5.1.5.23	SIST.AIRE ACOND.CALEF.Y REF.IND.Y COM.	0.00	0.00
5.5.1.5.24	EQUIPO DE COMUN.Y TELECOMUNICACIÓN	0.00	0.00
5.5.1.5.25	EQPOS D/GENER.ELÉCT.APAR.Y ACCES.ELÉCT.	0.00	0.00
5.5.1.5.26	HERRAMIENTAS Y MÁQUINAS - HERRAMIENTA	0.00	0.00
5.5.1.5.27	OTROS EQUIPOS	0.00	0.00
5.5.1.6	DETERIORO DE LOS ACTIVOS BIOLÓGICOS	0.00	0.00
5.5.1.6.1	BOVINOS	0.00	0.00
5.5.1.6.2	PORCINOS	0.00	0.00
5.5.1.6.3	AVES	0.00	0.00
5.5.1.6.4	OVINOS Y CAPRINOS	0.00	0.00
5.5.1.6.5	PECES Y ACUICULTURA	0.00	0.00
5.5.1.6.6	EQUINOS	0.00	0.00
5.5.1.6.7	ESPECIES MENORES Y DE ZOOLOGICO	0.00	0.00
5.5.1.6.8	ÁRBOLES Y PLANTAS	0.00	0.00
5.5.1.6.9	OTROS ACTIVOS BIOLÓGICOS	0.00	0.00
5.5.1.7	AMORTIZACIÓN DE ACTIVOS INTANGIBLES	0.00	0.00
5.5.1.7.1	SOFTWARE	0.00	0.00
5.5.1.7.2	PATENTES	0.00	0.00
5.5.1.7.3	MARCAS	0.00	0.00
5.5.1.7.4	DERECHOS	0.00	0.00
5.5.1.7.5	CONCESIONES	0.00	0.00
5.5.1.7.6	FRANQUICIAS	0.00	0.00
5.5.1.7.7	LICENCIAS INFORMÁTICAS E INTELECTUALES	0.00	0.00
5.5.1.7.8	LICENCIAS INDUSTRIALES, COMERC.Y OTRAS	0.00	0.00
5.5.1.7.9	OTROS ACTIVOS INTANGIBLES	0.00	0.00
5.5.1.8	DISMINUCIÓN DE BIENES POR PÉRDIDA, OBSOLESCENCIA Y DETERIORO	0.00	0.00
5.5.2	PROVISIONES	0.00	0.00
5.5.2.1	PROVISIONES DE PASIVOS A CORTO PLAZO	0.00	0.00
5.5.2.2	PROVISIONES DE PASIVOS A LARGO PLAZO	0.00	0.00
5.5.3	DISMINUCIÓN DE INVENTARIOS	0.00	0.00
5.5.3.1	DISMINUCIÓN DE INVENTARIOS DE MERCANCÍAS PARA VENTA	0.00	0.00
5.5.3.2	DISMINUCIÓN DE INVENTARIOS DE MERCANCÍAS TERMINADAS	0.00	0.00
5.5.3.3	DISMINUCIÓN DE INVENTARIOS DE MERCANCÍAS EN PROCESO DE ELABORACIÓN	0.00	0.00
5.5.3.4	DISMINUCIÓN DE INVENTARIOS DE MATERIAS PRIMAS, MATERIALES Y SUMINISTROS PARA PRODUCCIÓN	0.00	0.00
5.5.3.5	DISMINUCIÓN DE ALMACÉN DE MATERIALES Y SUMINISTROS DE CONSUMO	0.00	0.00
5.5.4	AUMENTO POR INSUFICIENCIA DE ESTIMACIONES POR PÉRDIDA O DETERIORO U OBSOLESCENCIA	0.00	0.00
5.5.4.1	AUMENTO POR INSUFICIENCIA DE ESTIMACIONES POR PÉRDIDA O DETERIORO U OBSOLESCENCIA	0.00	0.00
5.5.5	AUMENTO POR INSUFICIENCIA DE PROVISIONES	0.00	0.00
5.5.5.1	AUMENTO POR INSUFICIENCIA DE PROVISIONES	0.00	0.00

ESTADOS UNIDOS MEXICANOS  
PRESIDENCIA  
MUNICIPAL  
San Juan  
Huactzinco  
Tlaxcala  
2017-2021

ESTADOS UNIDOS MEXICANOS  
TESORERÍA  
MUNICIPAL  
San Juan  
Huactzinco  
Tlaxcala  
2017-2021



MUNICIPIO DE SAN JUAN HUACTZINCO TLAXCALA

NOTAS AL ESTADO DE ACTIVIDADES  
Al 31 de Mayo de 2020  
(Cifras en pesos)

000033

5.5.9	OTROS GASTOS	0.00	0.00
5.5.9.1	GASTOS DE EJERCICIOS ANTERIORES	0.00	0.00
5.5.9.2	PÉRDIDAS POR RESPONSABILIDADES	0.00	0.00
5.5.9.3	BONIFICACIONES Y DESCUENTOS OTORGADOS	0.00	0.00
5.5.9.4	DIFERENCIAS POR TIPO DE CAMBIO NEGATIVAS	0.00	0.00
5.5.9.5	DIFERENCIAS DE COTIZACIONES NEGATIVAS EN VALORES NEGOCIABLES	0.00	0.00
5.5.9.6	RESULTADO POR POSICIÓN MONETARIA	0.00	0.00
5.5.9.7	PÉRDIDAS POR PARTICIPACIÓN PATRIMONIAL	0.00	0.00
5.5.9.8	DIFERENCIAS POR REESTRUCTURACIÓN DE DEUDA PÚBLICA NEGATIVAS	0.00	0.00
5.5.9.9	OTROS GASTOS VARIOS	0.00	0.00
5.6	INVERSIÓN PÚBLICA	6,628,804.29	45.08
5.6.1	INVERSION PUBLICA NO CAPITALIZABLE	6,628,804.29	45.08
5.6.1.1	CONSTRUCCION EN BIENES NO CAPITALIZABLE	6,628,804.29	45.08
	TOTAL	14,704,186.65	100.00

Bajo protesta de decir verdad declaramos que los Estados Financieros y sus notas, son razonablemente correctos y son responsabilidad del emisor.

PRESIDENCIA  
MUNICIPAL

San Juan

LIC. ALFREDO VALENCIA MUÑOZ  
PRESIDENTE MUNICIPAL CONSTITUCIONAL

C. MARIBEL MUÑOZ RAMIREZ  
SINDICO MUNICIPAL

2017-2021

C.P. ADOLFO ELENA MUÑOZ DEL RAZO

TESORERO MUNICIPAL

TESORERÍA  
MUNICIPAL  
San Juan  
Huactzinco  
Tlaxcala  
2017-2021

MUNICIPIO DE SAN JUAN HUACTZINCO TLAXCALA

NOTAS AL ESTADO DE VARIACIÓN EN LA HACIENDA PÚBLICA/PATRIMONIO  
Al 31 de Mayo de 2020  
(Cifras en pesos)

000034

VPH-01 PATRIMONIO CONTRIBUIDO:

Cuenta	Nombre de la Cuenta	Saldo Inicial	Variación	Saldo Final	Tipo	Naturaleza
3.1.1	APORTACIONES	8,096,762.89	0.00	8,096,762.89		
3.1.2	DNACIONES DE CAPITAL	0.00	0.00	0.00		
3.1.3	ACTUALIZACIÓN DE LA HACIENDA PÚBLICA/PATRIMONIO	0.00	0.00	0.00		
	TOTAL	8,096,762.89	0.00	8,096,762.89		

VPH-02 PATRIMONIO GENERADO:

Cuenta	Nombre de la Cuenta	Saldo Inicial	Variación	Saldo Final	Procedencia
3.2.1	RESULTADOS DEL EJERCICIO (AHORRO/ DESAHORRO)	2,426,125.08	-1,257,257.94	1,168,867.14	
3.2.2	RESULTADOS DE EJERCICIOS ANTERIORES	29,425,519.17	2,423,655.77	31,849,174.94	
3.2.3	REVALUOS	0.00	0.00	0.00	
3.2.3.1	REVALUO DE BIENES INMUEBLES	0.00	0.00	0.00	
3.2.3.2	REVALUO DE BIENES MUEBLES	0.00	0.00	0.00	
3.2.3.3	REVALUO DE BIENES INTANGIBLES	0.00	0.00	0.00	
3.2.3.9	OTROS REVALUOS	0.00	0.00	0.00	
3.2.4	RESERVAS	0.00	0.00	0.00	
3.2.4.1	RESERVAS DE PATRIMONIO	0.00	0.00	0.00	
3.2.4.2	RESERVAS TERRITORIALES	0.00	0.00	0.00	
3.2.4.3	RESERVAS POR CONTINGENCIAS	0.00	0.00	0.00	
3.2.5	RECTIFICACIONES DE RESULTADOS DE EJERCICIOS ANTERIORES	0.00	0.00	0.00	
3.2.5.1	CAMBIOS EN POLITICAS CONTABLES	0.00	0.00	0.00	
3.2.5.2	CAMBIOS POR ERRORES CONTABLES	0.00	0.00	0.00	
	TOTAL	31,851,644.25	1,166,397.83	33,018,042.08	


Bajo protesta de decir verdad declaramos que los Estados Financieros y sus notas, son razonablemente correctos y son responsabilidad del emisor.



PRESENCIA  
MUNICIPAL  
San Juan  
Huactzinco  
Tlaxcala

*[Handwritten signature]*

LIC. ALFREDO VALENCIA MUÑOZ 2017-2021 PRESIDENTE MUNICIPAL CONSTITUCIONAL  
MARIBEL MUÑOZ RAMIREZ SINDICO MUNICIPAL



TESORERÍA  
MUNICIPAL  
San Juan  
Huactzinco  
Tlaxcala  
2017-2021

MUNICIPIO DE SAN JUAN HUACTZINCO TLAXCALA

ESTADO ANALÍTICO DE LA DEUDA Y OTROS PASIVOS  
Del 1 de Enero al 31 de Mayo de 2020  
(Cifras en pesos)

000035

DENOMINACIÓN DE LAS DEUDAS	Moneda de Contratación	Institución o País Acreedor	Saldo Inicial del Periodo	Saldo Final del Periodo
<b>DEUDA PÚBLICA</b>				
CORTO PLAZO				
<b>DEUDA INTERNA</b>				
Instituciones de Crédito			0.00	0.00
Títulos y Valores			0.00	0.00
Arrendamientos financieros			0.00	0.00
<b>DEUDA EXTERNA</b>				
Organismos Financieros Internacionales			0.00	0.00
Deuda Bilateral			0.00	0.00
Títulos y Valores			0.00	0.00
Arrendamientos Financieros			0.00	0.00
<b>SUBTOTAL CORTO PLAZO</b>			0.00	0.00
LARGO PLAZO				
<b>DEUDA INTERNA</b>				
Instituciones de Crédito			0.00	0.00
Títulos y Valores			0.00	0.00
Arrendamientos financieros			0.00	0.00
<b>DEUDA EXTERNA</b>				
Organismos Financieros Internacionales			0.00	0.00
Deuda Bilateral			0.00	0.00
Títulos y Valores			0.00	0.00
Arrendamientos Financieros			0.00	0.00
<b>SUBTOTAL LARGO PLAZO</b>			0.00	0.00
<b>OTROS PASIVOS</b>			318,587.06	210,930.40
<b>TOTAL DEUDA Y OTROS PASIVOS</b>			318,587.06	210,930.40

Bajo protesta de decir verdad declaramos que los Estados Financieros y sus notas, son razonablemente correctos y son responsabilidad del emisor.

2017-2021

LIC. ALFREDO VALENCIA MUÑOZ  
PRESIDENTE MUNICIPAL CONSTITUCION

MARIBEL MUÑOZ RAMIREZ  
SINDICO MUNICIPAL



TESORERÍA MUNICIPAL

C.P. ADOLFO ELEAZAR BUNZALE DEL RAZO

TESORERO MUNICIPAL

Huactzinco Tlaxcala

2017-2021

NOTAS AL ESTADO DE FLUJOS DE EFECTIVO  
Al 31 de Mayo de 2020  
(Cifras en pesos)

000036

EFE-01 FLUJO DE EFECTIVO:

Cuenta	Nombre de la Cuenta	Monto	2019
1.1.1.1	EFECTIVO	5,320.00	6,269.84
1.1.1.2	BANCOS/TESORERÍA	11,733,095.17	5,763,805.52
1.1.1.3	BANCOS/DEPENDENCIAS Y OTROS	0.00	0.00
1.1.1.4	INVERSIONES TEMPORALES (HASTA 3 MESES)	0.00	0.00
1.1.1.5	FONDOS CON AFECTACIÓN ESPECÍFICA	0.00	0.00
1.1.1.6	DEPÓSITOS DE FONDOS DE TERCEROS EN GARANTÍA Y/O ADMINISTRACIÓN	0.00	0.00
1.1.1.9	OTROS EFECTIVOS Y EQUIVALENTES	0.00	0.00
1.1.1	TOTAL	11,738,415.17	5,770,075.36

EFE-02 ADQUISICIÓN BIENES MUEBLES E INMUEBLES:

Cuenta	Nombre de la Cuenta	Monto	Subsidio
1.2.3	BIENES INMUEBLES, INFRAESTRUCTURA Y CONSTRUCCIONES EN PROCESO	-5,376,005.48	
1.2.3.1	TERRENOS	0.00	
1.2.3.2	VIVIENDAS	0.00	
1.2.3.3	EDIFICIOS NO HABITACIONALES	0.00	
1.2.3.4	INFRAESTRUCTURA	0.00	
1.2.3.5	CONSTRUCCIONES EN PROCESO EN BIENES DE DOMINIO PÚBLICO	-4,581,989.01	
1.2.3.6	CONSTRUCCIONES EN PROCESO EN BIENES PROPIOS	-794,016.47	
1.2.3.9	OTROS BIENES INMUEBLES	0.00	
1.2.4	BIENES MUEBLES	45,654.01	
1.2.4.1	MOBILIARIO Y EQUIPO DE ADMINISTRACIÓN	17,654.02	
1.2.4.2	MOBILIARIO Y EQUIPO EDUCACIONAL Y RECREATIVO	0.00	
1.2.4.3	EQUIPO E INSTRUMENTAL MÉDICO Y DE LABORATORIO	0.00	
1.2.4.4	VEHICULOS Y EQUIPO DE TRANSPORTE	0.00	
1.2.4.5	EQUIPO DE DEFENSA Y SEGURIDAD	0.00	
1.2.4.6	MAQUINARIA, OTROS EQUIPOS Y HERRAMIENTAS	27,999.99	
1.2.4.7	COLECCIONES, OBRAS DE ARTE Y OBJETOS VALIOSOS	0.00	
1.2.4.8	ACTIVOS BIOLÓGICOS	0.00	
1.2.5	ACTIVOS INTANGIBLES	0.00	
1.2.5.1	SOFTWARE	0.00	
1.2.5.2	PATENTES, MARCAS Y DERECHOS	0.00	
1.2.5.3	CONCESIONES Y FRANQUICIAS	0.00	
1.2.5.4	LICENCIAS	0.00	
1.2.5.9	OTROS ACTIVOS INTANGIBLES	0.00	
	TOTAL	-5,330,351.47	



PRESIDENCIA MUNICIPAL  
San Juan Huactzinco Tlaxcala

~~2017-2021~~

EFE-03 CONCILIACIÓN DEL FLUJO DE EFECTIVO:

Cuenta	Nombre de la Cuenta	Monto	2019
5.4	FLUJO NETO DE EFECTIVO DE LAS ACTIVIDADES DE OPERACIÓN MENOS MOVIMIENTOS DE PARTIDAS (O RUBROS) QUE NO AFECTAN AL EFECTIVO	7,797,671.43	12,992,362.00
5.5	OTROS GASTOS Y PERDIDAS EXTRAORDINARIAS	0.00	0.00
5.5.1	ESTIMACIONES, DEPRECIACIONES, DETERIOROS, OBSOLESCENCIA Y AMORTIZACIONES	0.00	0.00
5.5.1.1	ESTIMACIONES POR PÉRDIDA O DETERIORO DE	0.00	0.00



TESORERÍA MUNICIPAL  
San Juan Huactzinco Tlaxcala

2017-2021

NOTAS AL ESTADO DE FLUJOS DE EFECTIVO  
Al 31 de Mayo de 2020  
(Cifras en pesos)

000037

5.5.1.2	ACTIVOS CIRCULANTES ESTIMACIONES POR PÉRDIDA O DETERIORO DE ACTIVO NO CIRCULANTE	0.00	0.00
5.5.1.3	DEPRECIACIÓN DE BIENES INMUEBLES	0.00	0.00
5.5.1.4	DEPRECIACIÓN DE INFRAESTRUCTURA	0.00	0.00
5.5.1.5	DEPRECIACIÓN DE BIENES MUEBLES	0.00	0.00
5.5.1.6	DETERIORO DE LOS ACTIVOS BIOLÓGICOS	0.00	0.00
5.5.1.7	AMORTIZACIÓN DE ACTIVOS INTANGIBLES	0.00	0.00
5.5.1.8	DISMINUCIÓN DE BIENES POR PÉRDIDA, OBSOLESCENCIA Y DETERIORO	0.00	0.00
5.5.2	PROVISIONES	0.00	0.00
5.5.2.1	PROVISIONES DE PASIVOS A CORTO PLAZO	0.00	0.00
5.5.2.2	PROVISIONES DE PASIVOS A LARGO PLAZO	0.00	0.00
5.5.3	DISMINUCIÓN DE INVENTARIOS	0.00	0.00
5.5.3.1	DISMINUCIÓN DE INVENTARIOS DE MERCANCÍAS PARA VENTA	0.00	0.00
5.5.3.2	DISMINUCIÓN DE INVENTARIOS DE MERCANCÍAS TERMINADAS	0.00	0.00
5.5.3.3	DISMINUCIÓN DE INVENTARIOS DE MERCANCÍAS EN PROCESO DE ELABORACIÓN	0.00	0.00
5.5.3.4	DISMINUCIÓN DE INVENTARIOS DE MATERIAS PRIMAS, MATERIALES Y SUMINISTROS PARA PRODUCCIÓN	0.00	0.00
5.5.3.5	DISMINUCIÓN DE ALMACÉN DE MATERIALES Y SUMINISTROS DE CONSUMO	0.00	0.00
5.5.4	AUMENTO POR INSUFICIENCIA DE ESTIMACIONES POR PÉRDIDA O DETERIORO U OBSOLESCENCIA	0.00	0.00
5.5.4.1	AUMENTO POR INSUFICIENCIA DE ESTIMACIONES POR PÉRDIDA O DETERIORO U OBSOLESCENCIA	0.00	0.00
5.5.5	AUMENTO POR INSUFICIENCIA DE PROVISIONES	0.00	0.00
5.5.5.1	AUMENTO POR INSUFICIENCIA DE PROVISIONES	0.00	0.00
5.5.9	OTROS GASTOS	0.00	0.00
5.5.9.1	GASTOS DE EJERCICIOS ANTERIORES	0.00	0.00
5.5.9.2	PÉRDIDAS POR RESPONSABILIDADES	0.00	0.00
5.5.9.3	BONIFICACIONES Y DESCUENTOS OTORGADOS	0.00	0.00
5.5.9.4	DIFERENCIAS POR TIPO DE CAMBIO NEGATIVAS	0.00	0.00
5.5.9.5	DIFERENCIAS DE COTIZACIONES NEGATIVAS EN VALORES NEGOCIABLES	0.00	0.00
5.5.9.6	RESULTADO POR POSICIÓN MONETARIA	0.00	0.00
5.5.9.7	PÉRDIDAS POR PARTICIPACIÓN PATRIMONIAL	0.00	0.00
5.5.9.8	DIFERENCIAS POR REESTRUCTURACIÓN DE DEUDA PÚBLICA NEGATIVAS	0.00	0.00
5.5.9.9	OTROS GASTOS VARIOS	0.00	0.00
5.6	INVERSIÓN PÚBLICA	6,628,804.29	10,566,236.92
5.6.1	INVERSIÓN PÚBLICA NO CAPITALIZABLE	6,628,804.29	10,566,236.92
5.6.1.1	CONSTRUCCIÓN EN BIENES NO CAPITALIZABLE IGUAL	6,628,804.29	10,566,236.92
	RESULTADOS DEL EJERCICIO (AHORRO/DESAHORRO)	1,168,867.14	2,426,125.00



PRESIDENCIA  
MUNICIPAL  
San Juan  
Huactzinco  
Tlaxcala  
2017-2021



Bajo protesta de decir verdad declaramos que los Estados Financieros y sus notas son razonablemente correctos y son responsabilidad del emisor.

TESORERÍA  
MUNICIPAL  
San Juan  
Huactzinco  
Tlaxcala  
2017-2021

NOTAS AL ESTADO DE FLUJOS DE EFECTIVO  
Al 31 de Mayo de 2020  
(Cifras en pesos)

PRESIDENCIA  
MUNICIPAL  
San Juan  
Huactzinco  
Tlaxcala



LIC. ALFREDO VALENCIA MUÑOZ  
PRESIDENTE MUNICIPAL CONSTITUCIONAL

C. MARIBEL MUÑOZ RAMIREZ  
SINDICO MUNICIPAL

000038

C.P. ADOLFO ELEAZAR GONZALEZ DEL RAZO  
TESORERO MUNICIPAL



TESORERÍA  
MUNICIPAL  
San Juan  
Huactzinco  
Tlaxcala  
2017 - 2021

CONCILIACIÓN  
Al 31 de Mayo de 2020  
(Cifras en pesos)

000039

CONCILIACIÓN ENTRE LOS INGRESOS PRESUPUESTARIOS Y CONTABLES:

1.	Ingresos Presupuestarios	15,873,053.79
2.	Más ingresos contables no presupuestarios	0.00
2.1	INGRESOS FINANCIEROS	0.00
2.2	INCREMENTO POR VARIACIÓN DE INVENTARIOS	0.00
2.3	DISMINUCIÓN DEL EXCESO DE ESTIMACIONES POR PÉRDIDA O DETERIORO U OBSOLESCENCIA	0.00
2.4	DISMINUCIÓN DEL EXCESO DE PROVISIONES	0.00
2.5	OTROS INGRESOS Y BENEFICIOS VARIOS	0.00
2.6	OTROS INGRESOS CONTABLES NO PRESUPUESTARIOS	0.00
3.	Menos ingresos presupuestarios no contables	0.00
3.1	APROVECHAMIENTOS PATRIMONIALES	0.00
3.2	INGRESOS DERIVADOS DE FINANCIAMIENTOS	0.00
3.3	OTROS INGRESOS PRESUPUESTARIOS NO CONTABLES	0.00
4.	Ingresos Contables (4 = 1 + 2 - 3)	15,873,053.79



PRESIDENCIA  
MUNICIPAL  
San Juan  
Huactzinco  
Tlaxcala  
2017-2021

*[Handwritten signature]*



TESORERÍA  
MUNICIPAL  
San Juan  
Huactzinco  
Tlaxcala  
2017-2021

*[Handwritten signature]*

MUNICIPIO DE SAN JUAN HUACTZINCO TLAXCALA

CONCILIACIÓN  
Al 31 de Mayo de 2020  
(Cifras en pesos)

000040

CONCILIACIÓN ENTRE LOS EGRESOS PRESUPUESTARIOS Y LOS GASTOS CONTABLES:

1.	Total de egresos presupuestarios	9,373,835.18
2.	Menos egresos presupuestarios no contables	1,298,452.82
2.1	MAT. PRIMAS Y MAT. D/PROD.Y COMERC.	0.00
2.2	MATERIALES Y SUMINISTROS	0.00
2.3	MOBILIARIO Y EQUIPO DE ADMINISTRACIÓN	17,654.02
2.4	MOBILIARIO Y EQPO EDUC.Y RECREATIVO	0.00
2.5	EQUIPO E INSTRUMENTAL MÉD.Y D/LAB.	0.00
2.6	VEHÍCULOS Y EQUIPO DE TRANSPORTE	0.00
2.7	EQUIPO DE DEFENSA Y SEGURIDAD	0.00
2.8	MAQUINARIA, OTROS EQUIPOS Y HERRAMIENTAS	27,999.99
2.9	ACTIVOS BIOLÓGICOS	0.00
2.10	BIENES INMUEBLES	0.00
2.11	ACTIVOS INTANGIBLES	0.00
2.12	OBRA PÚBLICA E/BIENES D/DOMINIO PÚB.	1,183,430.81
2.13	OBRA PÚBLICA EN BIENES PROPIOS	69,368.00
2.14	ACCIONES Y PARTICIPACIONES DE CAPITAL	0.00
2.15	COMPRA DE TÍTULOS Y VALORES	0.00
2.16	CONCESIÓN DE PRÉSTAMOS	0.00
2.17	INVERSIONES E/FID.MAND.Y OTROS ANÁLOGOS	0.00
2.18	PROVISIONES P/CONT.Y OTR EROG.ESPEC.	0.00
2.19	AMORTIZACIÓN DE LA DEUDA PÚBLICA	0.00
2.20	ADEUDOS DE EJERC.FISC.ANTER. (ADEFAS)	0.00
2.21	OTROS EGRESOS PRESUPUESTARIOS NO CONTABLES	0.00
3.	Más gastos contables no presupuestarios	6,628,804.29
3.1	ESTIMACIONES, DEPRECIACIONES, DETERIOROS, OBSOLESCENCIA Y AMORTIZACIONES	0.00
3.2	PROVISIONES	0.00
3.3	DISMINUCIÓN DE INVENTARIOS	0.00
3.4	AUMENTO POR INSUFICIENCIA DE ESTIMACIONES POR PÉRDIDA O DETERIORO U OBSOLESCENCIA	0.00
3.5	AUMENTO POR INSUFICIENCIA DE PROVISIONES	0.00
3.6	OTROS GASTOS	0.00
3.7	OTROS GASTOS CONTABLES NO PRESUPUESTARIOS	6,628,804.29
4.	Total de Gastos Contables (4 = 1 - 2 + 3)	14,704,186.65



PRESIDENCIA MUNICIPAL  
San Juan Huactzinco Tlaxcala

~~2017-2021~~



TESORERÍA MUNICIPAL  
San Juan Huactzinco Tlaxcala

2017-2021

Bajo protesta de decir verdad declaramos que los Estados Financieros y sus notas son razonablemente correctos y son responsabilidad del emisor.





CONCILIACIÓN  
Al 31 de Mayo de 2020  
(Cifras en pesos)

000041

~~PRESIDENCIA  
MUNICIPAL  
San Juan~~

LIC. ALFREDO VALENCIA MUÑOZ  
PRESIDENTE MUNICIPAL CONSTITUCIONAL  
2017-2021

C. MARIBEL MUÑOZ RAMIREZ  
SINDICO MUNICIPAL

C.P. ADOLFO ELEAZAR GONZALEZ DEL RAZO  
TESORERO MUNICIPAL



TESORERÍA  
MUNICIPAL  
San Juan  
Huactzinco  
Tlaxcala  
2017-2021

NOTAS DE MEMORIA  
Al 31 de Mayo de 2020  
(Cifras en pesos)

000042



Cuenta	ORDEN CONTABLES: Nombre de la Cuenta	Saldo Inicial	Cargo	Abono	Saldo Final
MEM-01	CUENTAS DE ORDEN CONTABLES:				
7	CUENTAS DE ORDEN CONTABLES	0.00	0.00	0.00	0.00
7.1	VALORES	0.00	0.00	0.00	0.00
7.1.1	VALORES EN CUSTODIA	0.00	0.00	0.00	0.00
7.1.2	CUSTODIA DE VALORES	0.00	0.00	0.00	0.00
7.1.3	INSTRUMENTOS DE CRÉDITO PRESTADOS A FORMADORES DE MERCADO	0.00	0.00	0.00	0.00
7.1.4	PRÉSTAMO DE INSTRUMENTOS DE CRÉDITO A FORMADORES DE MERCADO Y SU GARANTÍA	0.00	0.00	0.00	0.00
7.1.5	INSTRUMENTOS DE CRÉDITO RECIBIDOS EN GARANTÍA DE LOS FORMADORES DE MERCADO	0.00	0.00	0.00	0.00
7.1.6	GARANTÍA DE CRÉDITOS RECIBIDOS DE LOS FORMADORES DE MERCADO	0.00	0.00	0.00	0.00
7.2	EMISION DE OBLIGACIONES	0.00	0.00	0.00	0.00
7.2.1	AUTORIZACIÓN PARA LA EMISIÓN DE BONOS, TÍTULOS Y VALORES DE LA DEUDA PÚBLICA INTERNA	0.00	0.00	0.00	0.00
7.2.2	AUTORIZACIÓN PARA LA EMISIÓN DE BONOS, TÍTULOS Y VALORES DE LA DEUDA PÚBLICA EXTERNA	0.00	0.00	0.00	0.00
7.2.3	EMISIONES AUTORIZADAS DE LA DEUDA PÚBLICA INTERNA Y EXTERNA	0.00	0.00	0.00	0.00
7.2.4	SUSCRIPCIÓN DE CONTRATOS DE PRÉSTAMOS Y OTRAS OBLIGACIONES DE LA DEUDA PÚBLICA INTERNA	0.00	0.00	0.00	0.00
7.2.5	SUSCRIPCIÓN DE CONTRATOS DE PRÉSTAMOS Y OTRAS OBLIGACIONES DE LA DEUDA PÚBLICA EXTERNA	0.00	0.00	0.00	0.00
7.2.6	CONTRATOS DE PRÉSTAMOS Y OTRAS OBLIGACIONES DE LA DEUDA PÚBLICA INTERNA Y EXTERNA	0.00	0.00	0.00	0.00
7.3	AVALES Y GARANTIAS	0.00	0.00	0.00	0.00
7.3.1	AVALES AUTORIZADOS	0.00	0.00	0.00	0.00
7.3.2	AVALES FIRMADOS	0.00	0.00	0.00	0.00
7.3.3	FIANZAS Y GARANTÍAS RECIBIDAS POR DEUDAS A COBRAR	0.00	0.00	0.00	0.00
7.3.4	FIANZAS Y GARANTÍAS RECIBIDAS	0.00	0.00	0.00	0.00
7.3.5	FIANZAS OTORGADAS PARA RESPALDAR OBLIGACIONES NO FISCALES DEL GOBIERNO	0.00	0.00	0.00	0.00
7.3.6	FIANZAS OTORGADAS DEL GOBIERNO PARA RESPALDAR OBLIGACIONES NO FISCALES	0.00	0.00	0.00	0.00
7.4	JUICIOS	0.00	0.00	0.00	0.00
7.4.1	DEMANDAS JUDICIAL EN PROCESO DE RESOLUCIÓN	0.00	0.00	0.00	0.00
7.4.2	RESOLUCIÓN DE DEMANDAS EN PROCESO JUDICIAL	0.00	0.00	0.00	0.00
7.5	INVERSIÓN MEDIANTE PROYECTOS PARA PRESTACION DE SERVICIOS (PPS) Y SIMILARES	0.00	0.00	0.00	0.00
7.5.1	CONTRATOS PARA INVERSIÓN MEDIANTE PROYECTOS PARA PRESTACIÓN DE SERVICIOS (PPS) Y SIMILARES	0.00	0.00	0.00	0.00
7.5.2	INVERSIÓN PÚBLICA CONTRATADA MEDIANTE PROYECTOS PARA PRESTACIÓN DE SERVICIOS (PPS) Y SIMILARES	0.00	0.00	0.00	0.00
7.6	BIENES EN CONCESIONADOS O EN COMODATO	0.00	0.00	0.00	0.00
7.6.1	BIENES BAJO CONTRATO EN CONCESIÓN	0.00	0.00	0.00	0.00
7.6.2	CONTRATO DE CONCESIÓN POR BIENES	0.00	0.00	0.00	0.00



MUNICIPIO DE SAN JUAN HUACTZINCO TLAXCALA

NOTAS DE MEMORIA  
Al 31 de Mayo de 2020  
(Cifras en pesos)


000043

7.6.3	BIENES BAJO CONTRATO EN COMODATO	0.00	0.00	0.00	0.00
7.6.4	CONTRATO DE COMODATO POR BIENES	0.00	0.00	0.00	0.00
7.X	BIENES ARQUEOLÓGICOS, ARTÍSTICOS E HISTÓRICOS	0.00	0.00	0.00	0.00
7.X.1	BIENES ARQUEOLÓGICOS EN CUSTODIA	0.00	0.00	0.00	0.00
7.X.2	CUSTODIA DE BIENES ARQUEOLÓGICOS	0.00	0.00	0.00	0.00
7.X.3	BIENES ARTÍSTICOS EN CUSTODIA	0.00	0.00	0.00	0.00
7.X.4	CUSTODIA DE BIENES ARTÍSTICOS	0.00	0.00	0.00	0.00
7.X.5	BIENES HISTÓRICOS EN CUSTODIA	0.00	0.00	0.00	0.00
7.X.6	CUSTODIA DE BIENES HISTÓRICOS	0.00	0.00	0.00	0.00

MEM-02 CUENTAS DE ORDEN PRESUPUESTARIAS:


Cuenta	Nombre de la Cuenta	Saldo Inicial	Cargo	Abono	Saldo Final
8	CUENTAS DE ORDEN PRESUPUESTARIAS	0.00	136,647,734.92	136,647,734.92	0.00
8.1	LEY DE INGRESOS	0.00	63,761,765.03	63,761,765.03	0.00
8.1.1	LEY DE INGRESOS ESTIMADA	0.00	32,015,657.45	0.00	32,015,657.45
8.1.2	LEY DE INGRESOS POR EJECUTAR	0.00	15,873,053.79	32,015,657.45	16,142,603.66
8.1.3	MODIFICACIONES A LA LEY DE INGRESOS ESTIMADA	0.00	0.00	0.00	0.00
8.1.4	LEY DE INGRESOS DEVENGADA	0.00	15,873,053.79	15,873,053.79	0.00
8.1.5	LEY DE INGRESOS RECAUDADA	0.00	0.00	15,873,053.79	15,873,053.79
8.2	PRESUPUESTO DE EGRESOS	0.00	72,885,969.89	72,885,969.89	0.00
8.2.1	PRESUPUESTO DE EGRESOS APROBADO	0.00	0.00	32,507,482.34	32,507,482.34
8.2.2	PRESUPUESTO DE EGRESOS POR EJERCER	0.00	34,394,553.64	10,369,910.71	24,024,642.93
8.2.3	MODIFICACIONES AL PRESUPUESTO DE EGRESOS APROBADO	0.00	996,075.53	1,887,071.30	890,995.77
8.2.4	PRESUPUESTO DE EGRESOS COMPROMETIDO	0.00	9,373,835.18	9,373,835.18	0.00
8.2.5	PRESUPUESTO DE EGRESOS DEVENGADO	0.00	9,373,835.18	9,373,835.18	0.00
8.2.6	PRESUPUESTO DE EGRESOS EJERCIDO	0.00	9,373,835.18	9,373,835.18	0.00
8.2.7	PRESUPUESTO DE EGRESOS PAGADO	0.00	9,373,835.18	0.00	9,373,835.18

Bajo protesta de decir verdad declaramos que los Estados Financieros y sus notas, son razonablemente correctos y son responsabilidad del emisor.



LIC. ALFREDO VALENCIA MUÑOZ  
PRESIDENTE MUNICIPAL CONSTITUCIONAL

C. MARIBEL MUÑOZ RAMIREZ  
SINDICO MUNICIPAL



TESORERÍA MUNICIPAL  
San Juan Huactzinco Tlaxcala  
2017-2021

ESTADO ANALÍTICO DE INGRESOS

Del 1 de Enero al 31 de Mayo de 2020  
(Cifras en pesos)

Rubro de Ingresos	Ingreso Estimado (1)	Ampliaciones y Reducciones (2)	Ingreso Modificado (3=1+2)	Ingreso Devengado (4)	Ingreso Recaudado (5)	Diferencia (6=5-1)
IMPUESTOS	155,000.00	0.00	155,000.00	104,325.50	104,325.50	-50,674.50
CUOTAS Y APORT. DE SEGURIDAD SOCIAL	0.00	0.00	0.00	0.00	0.00	0.00
CONTRIBUCIONES DE MEJORAS	0.00	0.00	0.00	0.34	0.34	0.34
DERECHOS	386,000.00	0.00	386,000.00	244,431.74	244,431.74	-141,568.26
PRODUCTOS	13,000.00	0.00	13,000.00	8,460.49	8,460.49	-4,539.51
APROVECHAMIENTOS	30,000.00	0.00	30,000.00	0.00	0.00	-30,000.00
INGRESOS POR VENTAS DE BIENES,	0.00	0.00	0.00	0.00	0.00	0.00
PRESTACIÓN DE SERVICIOS Y OTROS INGRESOS	31,431,657.45	0.00	31,431,657.45	15,515,835.72	15,515,835.72	-15,915,821.73
PARTICIPACIONES, APORTACIONES, CONVENIOS,						
INCENTIVOS DERIV. DE LA COLAB. FISCAL Y						
FONDOS DIST. DE APORT						
TRANSFERENCIAS, ASIGNACIONES, SUBSIDIOS	0.00	0.00	0.00	0.00	0.00	0.00
Y SUBVENCIÓNES, Y PENSIONES Y						
JUBILACIONES						
INGRESOS DERIVADOS DE FINANCIAMIENTOS						
TOTAL	32,015,657.45	0.00	32,015,657.45	15,873,053.79	15,873,053.79	
						Ingresos Excedentes
						0.00

000044



PRESIDENCIA MUNICIPAL  
San Juan Huacuzinco Tlaxcala  
2017-2021



TESORERÍA MUNICIPAL  
San Juan Huacuzinco Tlaxcala  
2017-2021

ESTADO ANALÍTICO DE INGRESOS

Del 1 de Enero al 31 de Mayo de 2020

(Cifras en pesos)

Estado Analítico de Ingresos por Fuente de Financiamiento	Ingreso Estimado (1)	Ampliaciones/ Reducciones (2)	Ingreso Modificado (3=1+2)	Ingreso Devengado (4)	Ingreso Recaudado (5)	Diferencia (6=5-1)
<b>INGRESOS DEL PODER EJECUTIVO FEDERAL O ESTATAL Y DE LOS MUNICIPIOS</b>	32,015,657.45	0.00	32,015,657.45	15,873,053.79	15,873,053.79	-16,142,603.66
IMPUESTOS	155,000.00	0.00	155,000.00	104,325.50	104,325.50	-50,674.50
CUOTAS Y APORT. DE SEGURIDAD SOCIAL	0.00	0.00	0.00	0.00	0.00	0.00
CONTRIBUCIONES DE MEJORAS	0.00	0.00	0.00	0.34	0.34	0.34
DERECHOS	386,000.00	0.00	386,000.00	244,431.74	244,431.74	-141,568.26
PRODUCTOS	13,000.00	0.00	13,000.00	8,460.49	8,460.49	-4,539.51
AFROVECHAMIENTOS	30,000.00	0.00	30,000.00	0.00	0.00	-30,000.00
PARTICIPACIONES, APORTACIONES, CONVENIOS, INCENTIVOS DERIV. DE LA COLAB. FISCAL Y FONDOS DIST. DE APORT	31,431,657.45	0.00	31,431,657.45	15,515,835.72	15,515,835.72	-15,915,821.73
TRANSFERENCIAS, ASIGNACIONES, SUBSIDIOS Y SUBVENCIÓNES, Y PENSIONES Y JUBILACIONES	0.00	0.00	0.00	0.00	0.00	0.00
<b>INGRESOS DE LOS ENTES PÚBLICOS DE LOS PODERES LEGISLATIVO Y JUDICIAL, DE LOS ÓRGANOS AUTÓNOMOS Y DEL SECTOR PARAESTATAL O PARAMUNICIPAL, ASÍ COMO DE LAS EMPRESAS PRODUCTIVAS DEL ESTADO</b>	0.00	0.00	0.00	0.00	0.00	0.00
CUOTAS Y APORT. DE SEGURIDAD SOCIAL	0.00	0.00	0.00	0.00	0.00	0.00
PRODUCTOS	0.00	0.00	0.00	0.00	0.00	0.00
INGRESOS POR VENTAS DE BIENES, PRESTACIÓN DE SERVICIOS Y OTROS INGRESOS	0.00	0.00	0.00	0.00	0.00	0.00
TRANSFERENCIAS, ASIGNACIONES, SUBSIDIOS Y SUBVENCIÓNES, Y PENSIONES Y JUBILACIONES	0.00	0.00	0.00	0.00	0.00	0.00


000045



ESTADO ANALÍTICO DE INGRESOS

Del 1 de Enero al 31 de Mayo de 2020  
(Cifras en pesos)

Estado Analítico de Ingresos por Fuente de Financiamiento	Ingreso Estimado (1)	Ampliaciones/ Reducciones (2)	Ingreso Modificado (3=1+2)	Ingreso Devengado (4)	Ingreso Recaudado (5)	Diferencia (6=5-1)
INGRESOS DERIVADOS DE FINANCIAMIENTO	0.00	0.00	0.00	0.00	0.00	0.00
INGRESOS DERIVADOS DE FINANCIAMIENTOS	0.00	0.00	0.00	0.00	0.00	0.00
TOTAL	32,015,657.45	0.00	32,015,657.45	15,873,053.79	15,873,053.79	0.00
				Ingresos Excedentes		0.00



**PRESIDENCIA MUNICIPAL**  
San Juan Huactzinco Tlaxcala  
2017-2021

Bajo protesta de decir verdad declaramos que los Estados Financieros y sus notas, son razonablemente correctos y son responsabilidad del emisor.

LIC. ALFREDO VALENCIA MUÑOZ  
PRESIDENTE MUNICIPAL CONSTITUCIONAL

C. MARIBEL MUÑOZ RAMIREZ  
SINDICO MUNICIPAL

ESTADOS UNIDOS MEXICANOS  
SECRETARÍA DE ECONOMÍA  
C. P. ADOLFO SIERRA GARCÍA DEL RAZO  
TESORERO MUNICIPAL

**TESORERÍA MUNICIPAL**  
San Juan Huactzinco Tlaxcala

2017-2021  
Página 3 de 3

000046

ESTADO ANALÍTICO DEL EJERCICIO DEL PRESUPUESTO DE EGRESOS  
 CLASIFICACIÓN ADMINISTRATIVA  
 Del 1 de Enero al 31 de Mayo de 2020  
 (Cifras en pesos)

Concepto	Egreso Aprobado (1)	Ampliaciones/Reducciones (2)	Egreso Modificado (3=1+2)	Egreso Devengado (4)	Egreso Pagado (5)	Subejercicio (6=3-4)
3 SECTOR PUBLICO MUNICIPAL	32,507,482.34	890,995.77	33,398,478.11	9,373,835.18	9,373,835.18	24,024,642.93
3.1 SECTOR PUBLICO NO FINANCIERO	32,507,482.34	890,995.77	33,398,478.11	9,373,835.18	9,373,835.18	24,024,642.93
3.1.1 GOBIERNO GENERAL MUNICIPAL	32,507,482.34	890,995.77	33,398,478.11	9,373,835.18	9,373,835.18	24,024,642.93
3.1.1.1 GOBIERNO MUNICIPAL	32,507,482.34	890,995.77	33,398,478.11	9,373,835.18	9,373,835.18	24,024,642.93
000 RAMO GENERAL	0.00	0.00	0.00	0.00	0.00	0.00
001 PRESIDENCIA	2,741,421.94	39,009.65	2,780,431.79	1,404,995.85	1,404,995.85	1,375,435.94
002 SINDICATURA	486,561.92	0.00	486,561.92	162,058.66	162,058.66	324,503.26
003 REGIDORES	1,613,540.76	-6,500.00	1,607,040.76	605,710.29	605,710.29	1,001,330.49
004 TESORERIA	2,255,504.01	19,566.03	2,275,070.04	685,770.08	685,770.08	1,589,299.96
005 SECRETARÍA H. AYUNTAMIENTO	1,235,926.08	-95,800.00	1,140,126.08	312,909.95	312,909.95	827,216.13
006 OBRAS PÚBLICAS	9,664,939.07	1,130,596.37	10,795,435.44	1,690,590.59	1,690,590.59	9,104,844.85
007 SEGURIDAD PÚBLICA	4,273,644.56	80,000.00	4,353,644.56	1,467,280.09	1,467,280.09	2,886,364.47
008 SERVICIOS PÚBLICOS MUNICIPALES	1,934,453.67	-64,876.48	1,869,577.19	625,688.11	625,688.11	1,243,889.08
009 PROTECCIÓN CIVIL	445,959.83	0.00	445,959.83	92,487.88	92,487.88	353,471.95
010 DEPORTES	415,386.06	0.00	415,386.06	139,635.15	139,635.15	275,750.91
011 CULTURA	225,769.87	-50,000.00	175,769.87	64,649.83	64,649.83	111,120.04
012 ECOLOGÍA	1,057,622.56	-80,000.00	977,622.56	285,848.02	285,848.02	691,774.54
013 REGISTRO CIVIL	578,287.15	0.00	578,287.15	144,377.62	144,377.62	433,909.53
014 PLANEACIÓN	450,465.34	0.00	450,465.34	79,825.52	79,825.52	370,639.82
015 CONTRALORIA	0.00	0.00	0.00	0.00	0.00	0.00
016 JURÍDICO	474,613.45	0.00	474,613.45	166,003.89	166,003.89	308,609.56
017 INFORMÁTICA	0.00	0.00	0.00	0.00	0.00	0.00
018 COMUNICACIÓN SOCIAL	253,681.81	0.00	253,681.81	79,126.12	79,126.12	174,555.69
019 MINISTERIO PÚBLICO	241,105.54	0.00	241,105.54	49,140.11	49,140.11	191,965.43
020 DIF MUNICIPAL	1,350,309.67	-70,000.00	1,280,309.67	375,259.94	375,259.94	905,049.73
021 COMISIONES DE AGUA POTABLE	2,003,010.45	0.00	2,003,010.45	681,028.90	681,028.90	1,321,981.55
022 ACCESO A LA INFORMACIÓN	560,353.17	-10,000.00	550,353.17	179,325.60	179,325.60	371,027.57
023 DESARROLLO ECONOMICO	132,948.01	0.00	132,948.01	44,837.80	44,837.80	88,110.21
024 INSTITUTO MUNICIPAL DE LA MUJER	112,077.40	-1,000.00	111,077.40	37,285.18	37,285.18	73,792.22
025 INSTITUTO MUNICIPAL DE LA JUVENTUD	0.00	0.00	0.00	0.00	0.00	0.00
123 PRESIDENCIA DE COMUNIDAD 1	0.00	0.00	0.00	0.00	0.00	0.00
TOTAL DEL GASTO	32,507,482.34	890,995.77	33,398,478.11	9,373,835.18	9,373,835.18	24,024,642.93

Bajo protesta de decir verdad declaramos que los Estados Financieros y sus notas, son razonablemente correctos y son responsabilidad del emisor.



000047



Presidencia Municipal  
 San Juan Huactzinco  
 Tlaxcala  
 2017-2021

ESTADO ANALÍTICO DEL EJERCICIO DEL PRESUPUESTO DE EGRESOS  
CLASIFICACIÓN ADMINISTRATIVA

Del 1 de Enero al 31 de Mayo de 2020  
(Cifras en pesos)



PRESIDENCIA  
MUNICIPAL  
SAN JUAN HUACTZINCO

LIC. ALFREDO VALENCIA MUÑOZ  
PRESIDENTE MUNICIPAL CONSTITUCIONAL

2017-2021

C. MARIBEL MUÑOZ RAMIREZ  
SINDICO MUNICIPAL



C. P. ROJOLFO RAMIREZ MUÑOZ

TESORERÍA  
MUNICIPAL  
San Juan  
Huactzinco  
Tlaxcala  
2017-2021



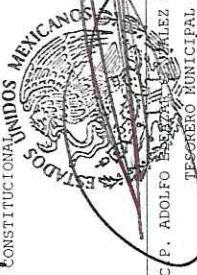
ESTADO ANALÍTICO DEL EJERCICIO DEL PRESUPUESTO DE EGRESOS  
 CLASIFICACIÓN ECONÓMICA (POR TIPO DE GASTO)  
 Del 1 de Enero al 31 de Mayo de 2020  
 (Cifras en pesos)

Concepto	Egreso Aprobado (1)	Ampliaciones/Reducciones (2)	Egreso Modificado (3=1+2)	Egreso Devengado (4)	Egreso Pagado (5)	Subejercicio (6=3-4)
1 GASTO CORRIENTE	23,323,952.89	-85,431.49	23,238,521.40	8,075,382.36	8,075,382.36	15,163,139.04
2 GASTO DE CAPITAL	9,183,529.45	976,427.26	10,159,956.71	1,298,452.82	1,298,452.82	8,861,503.89
3 AMORTIZACIÓN DE LA DEUDA Y DISMINUCIÓN DE PASIVOS	0.00	0.00	0.00	0.00	0.00	0.00
4 PENSIONES Y JUBILACIONES	0.00	0.00	0.00	0.00	0.00	0.00
5 PARTICIPACIONES	0.00	0.00	0.00	0.00	0.00	0.00
<b>TOTAL DEL GASTO</b>	<b>32,507,482.34</b>	<b>890,995.77</b>	<b>33,398,478.11</b>	<b>9,373,835.18</b>	<b>9,373,835.18</b>	<b>24,024,642.93</b>

Bajo protesta de decir verdad declaramos que los Estados Financieros y sus notas, son razonablemente correctos y son responsabilidad del emisor.

San Juan  
 Huaczinco  
 Tlaxcala

2017-2021  
 C. MARIBEL MUÑOZ RAMIREZ  
 SINDICO MUNICIPAL



C/P. ADOLFO ESTEBAN GONZALEZ DEL RAZO  
 TESORERO MUNICIPAL

**TESORERÍA MUNICIPAL**  
 San Juan  
 Huaczinco  
 Tlaxcala  
 2017-2021

000049

ESTADO ANALÍTICO DEL EJERCICIO DEL PRESUPUESTO DE EGRESOS  
 CLASIFICACIÓN POR OBJETO DEL GASTO (CAPÍTULO Y CONCEPTO)  
 Del 1 de Enero al 31 de Mayo de 2020  
 (Cifras en pesos)

PRESENCIA  
 MUNICIPAL  
 San Juan  
 Huactzinco  
 Tlaxcala

2017-2021

	Egreso Aprobado (1)	Ampliaciones/Reducciones (2)	Egreso Modificado (3=1+2)	Egreso Devengado (4)	Egreso Pagado (5)	Subejercicio (6=3-4)
1 SERVICIOS PERSONALES	14,731,306.40	0.00	14,731,306.40	4,859,940.34	4,859,940.34	9,871,366.06
1.1 REMUNER. AL PERS. D/CARÁCTER PERMANENTE	12,253,252.46	0.00	12,253,252.46	4,778,333.24	4,778,333.24	7,474,919.22
1.2 REMUNER.A/PERSONAL D/CARÁCT. TRANSIT.	0.00	0.00	0.00	0.00	0.00	0.00
1.3 REMUNERACIONES ADICIONALES Y ESPECIALES	1,897,931.19	0.00	1,897,931.19	3,798.80	3,798.80	1,894,132.39
1.4 SEGURIDAD SOCIAL	0.00	0.00	0.00	0.00	0.00	0.00
1.5 OTRAS PRESTACIONES SOCIALES Y ECONÓMICAS	580,122.75	0.00	580,122.75	77,898.30	77,898.30	502,314.45
1.6 PREVISIONES	0.00	0.00	0.00	0.00	0.00	0.00
1.7 PAGO DE ESTÍMULOS A SERVIDORES PÚBLICOS	0.00	0.00	0.00	0.00	0.00	0.00
2 MATERIALES Y SUMINISTROS	2,710,134.98	-139,368.00	2,570,766.98	884,197.78	884,197.78	1,686,569.20
2.1 MAT. ADMÓN. EMIS. D/DOCTOS Y ART.OFIC.	484,487.00	0.00	484,487.00	143,452.73	143,452.73	341,034.27
2.2 ALIMENTOS Y UTENSILIOS	337,995.94	-139,368.00	198,627.94	57,667.59	57,667.59	140,960.35
2.3 MAT. PRIMAS Y MAT. D/PROD.Y COMERC.	0.00	0.00	0.00	0.00	0.00	0.00
2.4 MATERIALES Y ART.-D/CONST.Y DE REPAR.	233,572.00	0.00	233,572.00	60,106.45	60,106.45	163,465.55
2.5 PRODUCTOS QUIM. FARMAC.Y DE LABORATORIO	90,000.00	0.00	90,000.00	22,239.04	22,239.04	67,760.96
2.6 COMBUSTIBLES, LUBRICANTES Y ADITIVOS	1,039,753.99	0.00	1,039,753.99	444,052.07	444,052.07	595,701.92
2.7 VEST.BLANCOS, PREND.D/PROT.Y ART.DEP.	205,000.00	0.00	205,000.00	91,887.90	91,887.90	113,112.10
2.8 MATERIALES Y SUMINIST.P/SEG. PÚB.	30,000.00	0.00	30,000.00	1,341.00	1,341.00	28,659.00
2.9 HERRAMIENTAS, REFACC.Y ACCES.MENORES	299,326.05	0.00	299,326.05	63,451.00	63,451.00	235,875.05
SERVICIOS GENERALES	5,364,471.51	-493,363.49	4,871,108.02	1,586,905.63	1,586,905.63	3,284,202.39
SERVICIOS BÁSICOS	2,675,014.72	0.00	2,675,014.72	953,674.20	953,674.20	1,721,340.52
SERVICIOS DE ARRENDAMIENTO	91,000.00	8,934.99	99,934.99	15,140.99	15,140.99	84,794.00
SERV.PROF.CIENT.TECN.Y OTROS SERVICIOS	134,200.00	10,000.00	144,200.00	38,170.92	38,170.92	106,029.08
SERVICIOS FINAN.BANC.Y COMERCIALES	63,000.00	13,566.03	76,566.03	13,679.96	13,679.96	62,886.07
SERV.D/INST.REPAR.MANTO Y CONSERVACIÓN	959,590.80	60,000.00	1,019,590.80	318,363.42	318,363.42	701,227.38
SERVICIOS DE COMUNIC.SOCIAL Y PUBLICIDAD	98,740.00	0.00	98,740.00	47,139.69	47,139.69	51,600.31
SERVICIOS DE TRASLADO Y VIÁTICOS	56,200.00	-7,500.00	48,700.00	8,061.75	8,061.75	40,638.25
SERVICIOS OFICIALES	817,449.99	-588,722.15	228,727.84	34,828.06	34,828.06	193,899.78
OTROS SERVICIOS GENERALES	469,276.00	10,357.64	479,633.64	157,846.64	157,846.64	321,787.00
TRANSF.ASIG.SUBSIDIOS Y OTRAS AYUDAS	518,040.00	547,300.00	1,065,340.00	744,338.61	744,338.61	321,001.39
TRANSF.INT.Y ASIG.AL SECTOR PÚBLICO	0.00	0.00	0.00	0.00	0.00	0.00
TRANSF.AL RESTO DEL SECTOR PÚBLICO	0.00	0.00	0.00	0.00	0.00	0.00
SUBSIDIOS Y SUBVENCIONES	5,000.00	0.00	5,000.00	0.00	0.00	5,000.00

000050



TESORERÍA  
 MUNICIPAL  
 San Juan  
 Huactzinco  
 Tlaxcala  
 2017-2021

ESTADO ANALÍTICO DEL EJERCICIO DEL PRESUPUESTO DE EGRESOS  
CLASIFICACIÓN POR OBJETO DEL GASTO (CAPÍTULO Y CONCEPTO)

Del 1 de Enero al 31 de Mayo de 2020  
(Cifras en pesos)

Concepto	Egreso Aprobado (1)	Ampliaciones/Reducciones (2)	Egreso Modificado (3=1+2)	Egreso Devengado (4)	Egreso Pagado (5)	Subejercicio (6=3-4)
4.4 AYUDAS SOCIALES	513,040.00	547,300.00	1,060,340.00	744,338.61	744,338.61	316,001.39
4.5 PENSIONES Y JUBILACIONES	0.00	0.00	0.00	0.00	0.00	0.00
4.6 TRANSF. A FID.MANDATOS Y OTROS ANÁLOGOS	0.00	0.00	0.00	0.00	0.00	0.00
4.7 TRANSFERENCIAS A SEGURIDAD SOCIAL	0.00	0.00	0.00	0.00	0.00	0.00
4.8 DONATIVOS	0.00	0.00	0.00	0.00	0.00	0.00
4.9 TRANSFERENCIAS AL EXTERIOR	0.00	0.00	0.00	0.00	0.00	0.00
5 BIENES MUEBLES, INMUEBLES E INTANGIBLES	635,532.96	-64,676.48	570,656.48	45,654.01	45,654.01	525,002.47
5.1 MOBILIARIO Y EQUIPO DE ADMINISTRACIÓN	111,000.00	0.00	111,000.00	17,654.02	17,654.02	93,345.98
5.2 MOBILIARIO Y EQUIPO EDUC. Y RECREATIVO	53,000.00	0.00	53,000.00	0.00	0.00	53,000.00
5.3 EQUIPO E INSTRUMENTAL MÉD. Y D/LAB.	35,000.00	0.00	35,000.00	0.00	0.00	35,000.00
5.4 VEHÍCULOS Y EQUIPO DE TRANSPORTE	274,918.28	-64,676.48	210,041.80	0.00	0.00	210,041.80
5.5 EQUIPO DE DEFENSA Y SEGURIDAD	100,000.00	0.00	100,000.00	0.00	0.00	100,000.00
5.6 MAQUINARIA, OTROS EQUIPOS Y HERRAMIENTAS	50,000.00	0.00	50,000.00	27,999.99	27,999.99	22,000.01
5.7 ACTIVOS BIOLÓGICOS	0.00	0.00	0.00	0.00	0.00	0.00
5.8 BIENES INMUEBLES	0.00	0.00	0.00	0.00	0.00	0.00
5.9 ACTIVOS INTANGIBLES	11,614.68	0.00	11,614.68	0.00	0.00	11,614.68
6 INVERSIÓN PÚBLICA	8,547,996.49	1,041,303.74	9,589,300.23	1,252,798.81	1,252,798.81	8,336,501.42
6.1 OBRA PÚBLICA E/BIENES D/DCMINIO PÚB.	185,586.17	997,844.64	1,183,430.81	1,183,430.81	1,183,430.81	0.00
6.2 OBRA PÚBLICA EN BIENES PROPIOS	8,362,410.32	43,459.10	8,405,869.42	69,368.00	69,368.00	8,336,501.42
6.3 PROYECTOS PROD. Y ACC.DE FOMENTO	0.00	0.00	0.00	0.00	0.00	0.00
7 INVERSIONES FINANCIERAS Y OTRAS PROV.	0.00	0.00	0.00	0.00	0.00	0.00
7.1 INV. FOMENTO ACTIVIDADES PRODUCTIVAS	0.00	0.00	0.00	0.00	0.00	0.00
7.2 ACCIONES Y PARTICIPACIONES DE CAPITAL	0.00	0.00	0.00	0.00	0.00	0.00
7.3 COMPRA DE TÍTULOS Y VALORES	0.00	0.00	0.00	0.00	0.00	0.00
7.4 CONCESIÓN DE PRESTAMOS	0.00	0.00	0.00	0.00	0.00	0.00
7.5 INVERSIONES E/FID.MAND. Y OTROS ANÁLOGOS	0.00	0.00	0.00	0.00	0.00	0.00
7.6 OTRAS INVERSIONES FINANCIERAS	0.00	0.00	0.00	0.00	0.00	0.00
7.9 PROVISIONES P/CONT.Y OTR EROG.ESPEC.	0.00	0.00	0.00	0.00	0.00	0.00
8 PARTICIPACIONES Y APORTACIONES	0.00	0.00	0.00	0.00	0.00	0.00
8.1 PARTICIPACIONES	0.00	0.00	0.00	0.00	0.00	0.00
8.3 APORTACIONES	0.00	0.00	0.00	0.00	0.00	0.00
8.5 CONVENIOS	0.00	0.00	0.00	0.00	0.00	0.00

000051



TESORERÍA MUNICIPAL

San Juan Huactzinco Tlaxcala  
2017-2021

ESTADO ANALÍTICO DEL EJERCICIO DEL PRESUPUESTO DE EGRESOS  
 CLASIFICACIÓN POR OBJETO DEL GASTO (CAPÍTULO Y CONCEPTO)  
 Del 1 de Enero al 31 de Mayo de 2020  
 (Cifras en pesos)

Concepto	Egreso Aprobado (1)	Ampliaciones/Reducciones (2)	Egreso Modificado (3=1+2)	Egreso Devengado (4)	Egreso Pagado (5)	Subejercicio (6=3-4)
9 DEUDA PÚBLICA	0.00	0.00	0.00	0.00	0.00	0.00
9.1 AMORTIZACIÓN DE LA DEUDA PÚBLICA	0.00	0.00	0.00	0.00	0.00	0.00
9.2 INTERESES DE LA DEUDA PÚBLICA	0.00	0.00	0.00	0.00	0.00	0.00
9.3 COMISIONES DE LA DEUDA PÚBLICA	0.00	0.00	0.00	0.00	0.00	0.00
9.4 GASTOS DE LA DEUDA PÚBLICA	0.00	0.00	0.00	0.00	0.00	0.00
9.5 COSTO POR COBERTURAS	0.00	0.00	0.00	0.00	0.00	0.00
9.6 APOYOS FINANCIEROS	0.00	0.00	0.00	0.00	0.00	0.00
9.9 ADEUDOS DE EJERC. FISC. ANTER. (ADEFAS)	0.00	0.00	0.00	0.00	0.00	0.00
<b>TOTAL DEL GASTO</b>	<b>32,507,482.34</b>	<b>890,995.77</b>	<b>33,398,478.11</b>	<b>9,373,835.18</b>	<b>9,373,835.18</b>	<b>24,024,642.93</b>

Bajo protesta de decir verdad declaramos que los Estados Financieros y sus notas, son razonablemente correctos y son responsabilidad del emisor.

**PROTECCIÓN**  
**MUNICIPAL**  
**SAN JUAN**  
**HUACZINCO**  
**TLAXCALA**  
**2017-2021**


C. MARIBEL MUÑOZ RAMÍREZ  
 SINDICO MUNICIPAL

C. P. ADOLFO VALENCIA MUÑOZ  
 TRESORERÍA MUNICIPAL CONSTITUCIONAL



**TESORERÍA**  
**MUNICIPAL**  
**San Juan**  
**Huaczinco**  
**Tlaxcala**  
**2017-2021**

ESTADO ANALÍTICO DEL EJERCICIO DEL PRESUPUESTO DE EGRESOS  
CLASIFICACIÓN FUNCIONAL (FINALIDAD Y FUNCIÓN)  
Del 1 de Enero al 31 de Mayo de 2020  
(Cifras en pesos)



Concepto	Egreso Aprobado (1)	Ampliaciones/Reducciones (2)	Egreso Modificado (3=1+2)	Egreso Devengado (4)	Egreso Pagado (5)	Subejercicio (6=3-4)
1 GOBIERNO	15,583,882.25	26,275.88	15,610,158.13	5,407,791.59	5,407,791.59	10,202,366.54
1.1 LEGISLACIÓN	0.00	0.00	0.00	0.00	0.00	0.00
1.2 JUSTICIA	5,938,571.75	80,000.00	6,018,571.75	1,956,648.08	1,956,648.08	4,061,923.67
1.3 COORDINACIÓN DE LA POLÍTICA DE GOBIERNO	6,820,386.96	-73,290.15	6,747,096.81	2,629,863.43	2,629,863.43	4,117,233.38
1.4 RELACIONES EXTERIORES	0.00	0.00	0.00	0.00	0.00	0.00
1.5 ASUNTOS FINANCIEROS Y HACENDARIOS	2,255,504.01	19,566.03	2,275,070.04	685,770.08	685,770.08	1,589,299.96
1.6 SEGURIDAD NACIONAL	0.00	0.00	0.00	0.00	0.00	0.00
1.7 ASUNTOS DE ORDEN PÚBLICO Y DE SEGURIDAD INTERIOR	0.00	0.00	0.00	0.00	0.00	0.00
1.8 OTROS SERVICIOS GENERALES	569,419.53	0.00	569,419.53	135,510.00	135,510.00	433,909.53
2 DESARROLLO SOCIAL	16,790,652.08	864,719.89	17,655,371.97	3,921,205.79	3,921,205.79	13,734,166.18
2.1 PROTECCIÓN AMBIENTAL	0.00	0.00	0.00	0.00	0.00	0.00
2.2 VIVIENDA Y SERVICIOS A LA COMUNIDAD	14,698,201.55	985,719.49	15,683,921.44	3,326,568.16	3,326,568.16	12,357,353.28
2.3 SALUD	0.00	0.00	0.00	0.00	0.00	0.00
2.4 RECREACION, CULTURA Y OTRAS MANIFESTACIONES SOCIALES	0.00	0.00	0.00	0.00	0.00	0.00
2.5 EDUCACION	633,163.46	-50,000.00	583,163.46	196,292.51	196,292.51	386,870.95
2.6 PROTECCION SOCIAL	1,459,287.07	-71,000.00	1,388,287.07	398,345.12	398,345.12	989,941.95
2.7 OTROS ASUNTOS SOCIALES	0.00	0.00	0.00	0.00	0.00	0.00
3 DESARROLLO ECONOMICO	132,948.01	0.00	132,948.01	44,837.80	44,837.80	88,110.21
3.1 ASUNTOS ECONÓMICOS, COMERCIALES Y LABORALES EN GENERAL	0.00	0.00	0.00	0.00	0.00	0.00
3.2 AGROPECUARIA, SILVICULTURA, PESCA Y CAZA	22,948.01	0.00	22,948.01	44,837.80	44,837.80	88,110.21
3.3 COMBUSTIBLES Y ENERGIA	0.00	0.00	0.00	0.00	0.00	0.00
3.4 MINERIA, MANUFACTURAS Y CONSTRUCCIÓN	0.00	0.00	0.00	0.00	0.00	0.00
3.5 TRANSPORTE	0.00	0.00	0.00	0.00	0.00	0.00
3.6 COMUNICACIONES	0.00	0.00	0.00	0.00	0.00	0.00
3.7 TURISMO	0.00	0.00	0.00	0.00	0.00	0.00
3.8 CIENCIA, TECNOLOGIA E INNOVACION	0.00	0.00	0.00	0.00	0.00	0.00
3.9 OTRAS INDUSTRIAS Y OTROS ASUNTOS ECONÓMICOS	0.00	0.00	0.00	0.00	0.00	0.00
4 OTRAS NO CLASIFICADAS EN FUNCIONES ANTERIORES	0.00	0.00	0.00	0.00	0.00	0.00



TESORERÍA MUNICIPAL  
San Juan Huaczinco  
Tlaxcala  
2017-2021

ESTADO ANALÍTICO DEL EJERCICIO DEL PRESUPUESTO DE EGRESOS  
 CLASIFICACIÓN FUNCIONAL (FINALIDAD Y FUNCIÓN)  
 Del 1 de Enero al 31 de Mayo de 2020  
 (Cifras en pesos)

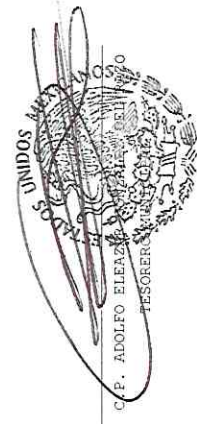
Concepto	Egreso Aprobado (1)	Ampliaciones/Reducciones (2)	Egreso Modificado (3=1+2)	Egreso Devengado (4)	Egreso Pagado (5)	Subejercicio (6=3-4)
4.1 TRANSACCIONES DE LA DEUDA PÚBLICA / COSTO FINANCIERO DE LA DEUDA	0.00	0.00	0.00	0.00	0.00	0.00
4.2 TRANSF. PARTICIP. Y APORT. ENTRE DIFERENTES NIVELES Y ORDENES DE GOBIERNO	0.00	0.00	0.00	0.00	0.00	0.00
4.3 SANEARMIENTO DEL SISTEMA FINANCIERO	0.00	0.00	0.00	0.00	0.00	0.00
4.4 ADEUDOS DE EJERCICIOS FISCALES ANTERIORES	0.00	0.00	0.00	0.00	0.00	0.00
<b>TOTAL DEL GASTO</b>	<b>32,507,482.34</b>	<b>890,995.77</b>	<b>33,398,478.11</b>	<b>9,373,835.18</b>	<b>9,373,835.18</b>	<b>24,024,642.93</b>



Bajo protesta de decir verdad declaramos que los Estados Financieros y sus notas, son razonablemente correctos y son responsabilidad del emisor.

**PRESIDENCIA MUNICIPAL**  
**SAN JUAN HUACZINCO**  
**TLAXCALA**  
 2017-2021

C. MARIBEL MUÑOZ RAMIREZ  
 SINDICO MUNICIPAL



**TESORERÍA MUNICIPAL**  
**San Juan Huaczinco**  
**Tlaxcala**  
 2017-2021


MUNICIPIO DE SAN JUAN HUACTZINCO TLAXCALA

ENDEUDAMIENTO NETO  
Del 1 de Enero al 31 de Mayo de 2020  
(Cifras en pesos)

000055

Identificación de Crédito o Instrumento	Contratación/Coloc A	Amortización B	Endeudamiento Neto C = A - B
Créditos Bancarios			
Total Créditos Bancarios	0.00	0.00	0.00
Otros Instrumentos de Deuda			
Total Otros Instrumentos de Deuda	0.00	0.00	0.00
TOTAL	0.00	0.00	0.00

Bajo protesta de decir verdad declaramos que los Estados Financieros y sus notas, son razonablemente correctos y son responsabilidad del emisor.

  
LIC. ALFREDO VALENCIA MUÑOZ  
PRESIDENTE MUNICIPAL CONSTITUCIONAL

C. MARIBEL MUÑOZ RAMIREZ  
SINDICO MUNICIPAL

  
C.P. ADOLFO DEL RAZO

TESORERÍA  
MUNICIPAL  
San Juan  
Huactzinco  
Tlaxcala  
2017-2021


MUNICIPIO DE SAN JUAN HUACTZINCO TLAXCALA

INTERESES DE LA DEUDA  
 Del 1 de Enero al 31 de Mayo de 2020  
 (Cifras en pesos)

000056

Identificación de Crédito o Instrumento	Devengado	Pagado
Créditos Bancarios		
Total de Intereses de Créditos Bancarios	0.00	0.00
Otros Instrumentos de Deuda		
Total de Intereses de Otros Instrumentos de Deuda	0.00	0.00
<b>TOTAL</b>	<b>0.00</b>	<b>0.00</b>

Bajo protesta de decir verdad declaramos que los Estados Financieros y sus notas, son razonablemente correctos y son responsabilidad del emisor.

  
**PRESIDENCIA MUNICIPAL**  
 San Juan Huactzinco Tlaxcala  
 2017-2021

---

LIC. ALFREDO VALENCIA MUÑOZ      C. MARIBEL MUÑOZ RAMIREZ  
 PRESIDENTE MUNICIPAL CONSTITUCIONAL      SINDICO MUNICIPAL

  
 C. ALFREDO VALENCIA MUÑOZ      DEL RAZO  
 TESORERO MUNICIPAL

**TESORERÍA MUNICIPAL**  
 San Juan Huactzinco Tlaxcala  
 2017-2021



MUNICIPIO DE SAN JUAN HUACTZINCO TLAXCALA

FLUJO DE FONDOS (INDICADORES DE POSTURA FISCAL)  
Del 1 de Enero al 31 de Mayo de 2020  
(Cifras en pesos)

000057

Concepto	Estimado/ Aprobado	Devengado	Recaudado/ Pagado
I. Ingresos Presupuestarios (I = 1 + 2)	32,015,657.45	15,873,053.79	15,873,053.79
1. Ingresos del Gobierno de la Entidad Federativa o Municipio	32,015,657.45	15,873,053.79	15,873,053.79
2. Ingresos del Sector Paraestatal o Paramunicipal	0.00	0.00	0.00
II. Egresos Presupuestarios (II = 3 + 4)	32,507,482.34	9,373,835.18	9,373,835.18
3. Egresos del Gobierno de la Entidad Federativa o Municipio	32,507,482.34	9,373,835.18	9,373,835.18
4. Egresos del Sector Paraestatal o Paramunicipal	0.00	0.00	0.00
III. Balance presupuestario (Superávit o Déficit) (III = I - II)	-491,824.89	6,499,218.61	6,499,218.61

Concepto	Estimado/ Aprobado	Devengado	Recaudado/ Pagado
III. Balance presupuestario (Superávit o Déficit)	-491,824.89	6,499,218.61	6,499,218.61
IV. Intereses, Comisiones y Gastos de la Deuda	0.00	0.00	0.00
V. Balance Primario (Superávit o Déficit) (V = III - IV)	-491,824.89	6,499,218.61	6,499,218.61

Concepto	Estimado/ Aprobado	Devengado	Recaudado/ Pagado
A. Financiamiento	0.00	0.00	0.00
B. Amortización de la deuda	0.00	0.00	0.00
C. Endeudamiento o desendeudamiento (C = A - B)	0.00	0.00	0.00

Bajo protesta de decir verdad declaramos que los Estados Financieros y sus notas, son razonablemente correctos y son responsabilidad del emisor.

San Juan  
Huactzinco  
Tlaxcala

LIC. ALFREDO VALENZUELA MUÑOZ  
PRESIDENTE MUNICIPAL CONSTITUCIONAL

C. MARIBEL MUÑOZ RAMIREZ  
SINDICO MUNICIPAL

C.P. ADOLFO ELIZABETH RAMIREZ EL RAZO

TESORERÍA  
MUNICIPAL  
San Juan  
Huactzinco  
Tlaxcala  
2017-2021

INDICADORES DE RESULTADOS  
Al 31 de Mayo de 2020

Indicador	Unidad de medida	Meta programada	Meta real
NIVEL DE INDEPENDENCIA ECONÓMICA MUNICIPAL	PORCENTAJE	0.000	100.000
INCREMENTO PRESUPUESTAL MUNICIPAL	PORCENTAJE	0.000	100.000
INCREMENTO DE LOS INGRESOS PROPIOS MUNICIPALES	PORCENTAJE	0.000	-99.000
PORCENTAJE DE CUMPLIMIENTO EN LA ENTREGA DE LA CUENTA PÚBLICA	PORCENTAJE	0.000	100.000
PORCENTAJE DE CONTRIBUYENTES REGISTRADOS	PORCENTAJE	0.000	100.000
PORCENTAJE DE POBLACIÓN ORIENTADA	PORCENTAJE	0.000	100.000
NIVEL DE AVANCE DEL EJERCICIO PRESUPUESTAL	PORCENTAJE	0.000	100.000
PORCENTAJE DEL REGISTRO CONTABLE	PORCENTAJE	0.000	100.000
PORCENTAJE DEL PERSONAL CAPACITADO	PORCENTAJE	0.000	101.000
PORCENTAJE DE INTEGRACIÓN DE LA CUENTA PÚBLICA	PORCENTAJE	0.000	102.000
PORCENTAJE DE COMPROBACIÓN DEL GASTO	PORCENTAJE	0.000	103.000



**PRESIDENCIA**  
Lic. Alfredo Valencia Muñoz  
San Juan  
Huactzinco  
Tlaxcala  
2017-2021

de decir verdad declaramos que los Estados Financieros y sus notas, son razonablemente correctos y son responsabilidad del emisor.

LIC. ALFREDO VALENCIA MUÑOZ  
PRESIDENTE MUNICIPAL CONSTITUCIONAL  
C. MARIBEL MUÑOZ RAMIREZ  
SINDICO MUNICIPAL



**TESORERÍA MUNICIPAL**  
San Juan  
Huactzinco  
Tlaxcala  
2017-2021

000058

GASTO POR CATEGORÍA PROGRAMÁTICA

Del 1 de Enero al 31 de Mayo de 2020

(Cifras en pesos)



PRESENCIA  
MUNICIPAL  
San Juan  
Huacuzinco  
Tlaxcala  
2017-2021

Programas	Egreso Aprobado (1)	Ampliaciones/Reducciones (2)	Egreso Modificado (3=1+2)	Egreso Devengado (4)	Egreso Pagado (5)	Subejercicio (6=3-4)
Subsidios: Sector Público y Privado	32,507,482.34	890,995.77	33,398,478.11	9,373,835.18	9,373,835.18	24,024,642.93
Entidades Federativas y Municipios	0.00	0.00	0.00	0.00	0.00	0.00
Sujetos a Reglas de Operación	0.00	0.00	0.00	0.00	0.00	0.00
Otros Subsidios	0.00	0.00	0.00	0.00	0.00	0.00
Desempeño de las Funciones	30,251,978.33	871,429.74	31,123,408.07	8,688,065.10	8,688,065.10	22,435,342.97
B	7,069,846.91	-41,000.00	7,028,846.91	2,223,223.16	2,223,223.16	4,805,623.75
P	0.00	0.00	0.00	0.00	0.00	0.00
P	6,820,386.96	-73,290.15	6,747,096.81	2,629,863.43	2,629,863.43	4,117,233.38
F	132,948.01	0.00	132,948.01	44,837.80	44,837.80	88,110.21
G	1,530,594.90	0.00	1,530,594.90	463,572.55	463,572.55	1,067,022.35
A	0.00	0.00	0.00	0.00	0.00	0.00
R	0.00	0.00	0.00	0.00	0.00	0.00
K	14,698,201.55	985,719.89	15,683,921.44	3,326,568.16	3,326,568.16	12,357,353.28
M	2,255,504.01	19,566.03	2,275,070.04	685,770.08	685,770.08	1,589,299.96
O	0.00	0.00	0.00	0.00	0.00	0.00
W	0.00	0.00	0.00	0.00	0.00	0.00
L	0.00	0.00	0.00	0.00	0.00	0.00
N	0.00	0.00	0.00	0.00	0.00	0.00
J	0.00	0.00	0.00	0.00	0.00	0.00
T	0.00	0.00	0.00	0.00	0.00	0.00
Y	0.00	0.00	0.00	0.00	0.00	0.00
Z	0.00	0.00	0.00	0.00	0.00	0.00
I	0.00	0.00	0.00	0.00	0.00	0.00
C Participaciones a entidades federativas y municipios	0.00	0.00	0.00	0.00	0.00	0.00
D Gasto financiero, deuda o apoyos a	0.00	0.00	0.00	0.00	0.00	0.00



TESORERÍA MUNICIPAL  
San Juan Huacuzinco  
Tlaxcala  
2017-2021

000059

MUNICIPIO DE SAN JUAN HUACUZINCO TLAXCALA  
 GASTO POR CATEGORÍA PROGRAMÁTICA  
 Del 1 de Enero al 31 de Mayo de 2020  
 (Cifras en pesos)

Concepto	Egreso Aprobado (1)	Ampliaciones/Reducciones (2)	Egreso Modificado (3=1+2)	Egreso Devengado (4)	Egreso Pagado (5)	Subejercicio (6=3-4)
deudores y ahorradores de la banca	0.00	0.00	0.00	0.00	0.00	0.00
H Adeudos de ejercicios fiscales anteriores	0.00	0.00	0.00	0.00	0.00	0.00
<b>TOTAL DEL GASTO</b>	<b>32,507,482.34</b>	<b>890,995.77</b>	<b>33,398,478.11</b>	<b>9,373,835.18</b>	<b>9,373,835.18</b>	<b>24,024,642.93</b>



Bajo protesta de decir verdad declaramos que los Estados Financieros y sus notas, son razonablemente correctos y son responsabilidad del emisor.

PRESIDENCIA MUNICIPAL  
 San Juan Huacuzinco Tlaxcala  
 PRESIDENTE MUNICIPAL CONSTITUCIONAL  
 2017-2021

C. MARIBEL MUÑOZ RÍMIREZ  
 SINDICO MUNICIPAL



TESORERÍA MUNICIPAL  
 San Juan Huacuzinco Tlaxcala  
 2017-2021

000060



**PRESENCIA**  
**Municipal**  
**San Juan**  
**Huactzinco**  
**Tlaxcala**  
**2017-2021**

protesta de decir verdad declaramos que los Estados Financieros y sus notas, son razonablemente correctos y son responsabilidad del emisor.

LIC. ALFREDO VALENCIA MUÑOZ  
PRESIDENTE MUNICIPAL CONSTITUCIONAL

C. MARIBEL MUÑOZ RAMIREZ  
SINDICO MUNICIPAL



**TESORERÍA**  
**MUNICIPAL**  
**San Juan**  
**Huactzinco**  
**Tlaxcala**  
**2017-2021**

Unidad de medida      Meta programada      Meta real      avance

000061

MUNICIPIO DE SAN JUAN HUACTZINCO TLAXCALA

ESTADO ANALÍTICO DEL ACTIVO  
Del 1 de Enero al 31 de Mayo de 2020  
(Cifras en pesos)

000062

Concepto	Saldo Inicial 1	Cargos del periodo 2	Abonos del periodo 3	Saldo final 4=(1+2-3)	Variación del per 5=(4-1)
ACTIVO	40,266,994.20	37,964,869.13	36,906,127.96	41,325,735.37	1,058,741.17
ACTIVO CIRCULANTE	5,806,161.69	36,666,416.31	30,277,323.67	12,195,254.33	6,389,092.64
EFFECTIVO Y EQUIVALENTES	5,770,075.36	19,677,803.69	13,709,463.88	11,738,415.17	5,968,339.81
DERECHOS A RECIBIR EFECTIVO O EQUIVALENTES	11,876.33	16,557,232.38	16,509,735.61	59,373.10	47,496.72
DERECHOS A RECIBIR BIENES O SERVICIOS	24,210.00	431,380.24	58,124.18	397,466.06	373,256.06
INVENTARIOS	0.00	0.00	0.00	0.00	0.00
ALMACENES	0.00	0.00	0.00	0.00	0.00
ESTIMACIÓN POR PÉRDIDA O DETERIORO DE ACTIVOS CIRCULANTES	0.00	0.00	0.00	0.00	0.00
OTROS ACTIVOS CIRCULANTES	0.00	0.00	0.00	0.00	0.00
ACTIVO NO CIRCULANTE	34,460,832.51	1,298,452.82	6,628,804.29	29,130,481.04	-5,328,801.29
INVERSIONES FINANCIERAS A LARGO PLAZO	0.00	0.00	0.00	0.00	0.00
DERECHOS A RECIBIR EFECTIVO O EQUIVALENTES A LARGO PLAZO	0.00	0.00	0.00	0.00	0.00
BIENES INMUEBLES, INFRAESTRUCTURA Y CONSTRUCCIONES EN PROCESO	27,745,597.41	1,252,798.81	6,628,804.29	22,369,591.93	-5,376,005.49
BIENES MUEBLES	8,579,868.76	45,654.01	0.00	8,625,522.77	45,654.01
ACTIVOS INTANGIBLES	19,000.00	0.00	0.00	19,000.00	0.00
DEPRECIACIÓN, DETERIORO Y AMORTIZACIÓN ACUMULADA DE BIENES	-1,883,633.66	0.00	0.00	-1,883,633.66	0.00
ACTIVOS DIFERIDOS	0.00	0.00	0.00	0.00	0.00
ESTIMACIÓN POR PÉRDIDA O DETERIORO DE ACTIVOS NO CIRCULANTES	0.00	0.00	0.00	0.00	0.00
OTROS ACTIVOS NO CIRCULANTES	0.00	0.00	0.00	0.00	0.00

Bajo protesta de decir verdad declaramos que los Estados Financieros y sus notas, son razonablemente correctos y son responsabilidad del emisor.

PRESIDENCIA  
MUNICIPAL  
San Juan  
Huactzinco  
Tlaxcala  
2017-2021

TESORERÍA  
MUNICIPAL  
San Juan  
Huactzinco  
Tlaxcala  
2017-2021

MUNICIPIO DE SAN JUAN HUACTZINCO TLAXCALA

ESTADO ANALÍTICO DEL ACTIVO  
Del 1. de Enero al 31 de Mayo de 2020  
(Cifras en pesos)



000063

**RESIDENCIA MUNICIPAL**  
LIC. ALFREDO VALENCIA MUÑOZ  
PRESIDENTE MUNICIPAL CONSTITUCIONAL  
San Juan Huactzinco Tlaxcala  
2017-2021

C. MARIBEL MUÑOZ RAMIREZ  
SINDICO MUNICIPAL

C.P. ROOLFO BARRAS GONZALEZ DEL RAZO  
TESORERO MUNICIPAL



**TESORERÍA MUNICIPAL**  
San Juan  
Huactzinco  
Tlaxcala  
2017-2021

MUNICIPIO DE SAN JUAN HUACTZINCO TLAXCALA

RFC: MSJ950811K8A  
BALANZA DE COMPROBACIÓN DE MAYO 2020



000064

PRESIDENCIA  
MUNICIPAL  
San Juan  
Huactzinco  
Tlaxcala

2017-2021

		SALDO ANT.:	CARGOS:	ABONOS:	SALDO:
1	ACTIVO	40,660,829.48	5,861,565.00	5,196,659.11	41,325,735.37
1.1	ACTIVO CIRCULANTE	11,530,348.44	5,717,365.95	5,052,460.06	12,195,254.33
1.1.1	EFFECTIVO Y EQUIVALENTES	11,075,109.91	2,818,492.84	2,155,187.58	11,738,415.17
1.1.1.1	EFFECTIVO	280.00	5,494.00	454.00	5,320.00
1.1.1.1.1	CAJA DE LA TESORERÍA	280.00	5,494.00	454.00	5,320.00
1.1.1.1.1.13	20 CAJA DE TESORERÍA	280.00	5,494.00	454.00	5,320.00
1.1.1.1.2	BANCOS/TESORERÍA	11,074,829.91	2,812,998.84	2,154,733.58	11,733,095.17
1.1.1.1.2.8	EJERCICIO FISCAL 2017	16,301.60	696.00	0.00	16,997.60
1.1.1.1.2.8.2	17 GTO CORRIENTE HSBC 4060087855	16,301.60	696.00	0.00	16,997.60
1.1.1.1.2.9	EJERCICIO FISCAL 2018	72,482.30	0.00	0.00	72,482.30
1.1.1.1.2.9.1	18 ING. FISCALES HSBC 4058969486	58,895.46	0.00	0.00	58,895.46
1.1.1.1.2.9.2	18 FONDO GRAL DE PARTICIPACIONES HSBC 4058969494	1,000.00	0.00	0.00	1,000.00
1.1.1.1.2.9.9	18 FISM FONDO INFRAESTRUCTURA SOC. HSBC 4058969510	12,586.42	0.00	0.00	12,586.42
1.1.1.1.2.9.16	18 FORTALECIMIENTO FIN P INVERSION-3 HSBC 4061426862	0.42	0.00	0.00	0.42
1.1.1.1.2.10	EJERCICIO FISCAL 2019	3,653,713.07	1,515.08	0.00	3,655,228.15
1.1.1.1.2.10.1	19 INGRESOS PROPIOS HSBC 4062307558	18,607.27	1.60	0.00	18,608.87
1.1.1.1.2.10.2	19 FONDO GRAL PARTICIPACIONES HSBC 4062307566	3,635,096.74	1,513.48	0.00	3,636,610.22
1.1.1.1.2.10.13	19 FORTAMUN HSBC 4062334784	9.03	0.00	0.00	9.03
1.1.1.1.2.10.16	19 FONDO DE ACCIONES P/ FORTALECIMIENTO AL CAMPO HSBC 4062334800	0.01	0.00	0.00	0.01
1.1.1.1.2.10.17	19 FONDO P/FORTALECIMIENTO DE OBRAS Y ACCIONES MUN HSBC 4062334818	0.02	0.00	0.00	0.02
1.1.1.1.2.11	EJERCICIO FISCAL 2020	7,332,332.94	2,810,787.76	2,154,733.58	7,988,387.12
1.1.1.1.2.11.1	20 INGRESOS PROPIOS HSBC 4064794399	153,548.70	467.14	11,596.00	142,419.84
1.1.1.1.2.11.2	20 FONDO GRAL DE PARTICIPACIONES HSBC 4064794407	1,655,466.06	916,953.60	721,202.59	1,851,217.07
1.1.1.1.2.11.3	20 FONDO DE FOMENTO MUNICIPAL HSBC 4064794415	492,097.93	341,053.71	521,049.67	312,101.97
1.1.1.1.2.11.4	20 FONDO DE FISCALIZACION HSBC 4064794423	202,071.69	32,689.40	52,803.04	181,958.05
1.1.1.1.2.11.5	20 IMPTO ESP S/PRO Y SERV HSBC 4064794431	58,758.67	6,654.55	0.00	65,413.22
1.1.1.1.2.11.6	20 FONDO DE COMPENSACION ISAN HSBC 4064794449	6,321.85	1,541.50	0.00	7,863.35
1.1.1.1.2.11.7	20 INC DERIVADOS COLAB FISCAL HSBC 4064794522	19,314.62	7,722.67	0.00	27,037.29
1.1.1.1.2.11.8	20 INC P/LA VENTA FINAL GAS DIE HSBC 4064794456	89,507.05	23,397.67	0.00	112,904.72
1.1.1.1.2.11.9	20 FONDO DE COMPENSACION HSBC 4064794464	199,024.88	54,656.93	246,000.00	7,681.81
1.1.1.1.2.11.10	20 ING DERIVADOS FUENTES LOC HSBC 4064794472	247,574.17	44,035.70	0.00	291,609.87
1.1.1.1.2.11.11	20 IMPUESTO SOBRE LA RENTA HSBC 4064794480	425,108.63	93,086.67	143,514.10	374,681.20
1.1.1.1.2.11.12	20 REGISTRO CIVIL HSBC 4064794498	33,955.95	16,170.00	0.00	50,125.95
1.1.1.1.2.11.13	20 FORTAMUN HSBC 4064035819	463,407.11	450,630.60	458,568.18	455,469.53
1.1.1.1.2.11.14	20 FISM HSBC 4064035827	3,286,175.63	821,727.62	0.00	4,107,903.25
1.1.2	DERECHOS A RECIBIR EFFECTIVO O EQUIVALENTES	67,772.47	2,888,873.11	2,897,272.48	59,373.10




TESORERÍA  
MUNICIPAL  
San Juan  
Huactzinco  
Tlaxcala  
2017-2021



MUNICIPIO DE SAN JUAN HUACTZINCO TLAXCALA

RFC: MSJ950811K8A  
BALANZA DE COMPROBACIÓN DE MAYO 2020



000065

SALDO ANT.: CARGOS: ABONOS: SALDO:

	SALDO ANT.:	CARGOS:	ABONOS:	SALDO:	
1.1.2.3	DEUDORES DIVERSOS POR COBRAR A CORTO PLAZO	66,538.67	36,885.27	44,735.28	58,688.66
1.1.2.3.1	GASTOS A COMPROBAR	55,438.27	36,865.27	44,039.28	48,284.26
1.1.2.3.1.10	2019 GASTOS A COMPROBAR	2,578.34	0.00	1,200.00	1,378.34
1.1.2.3.1.11	2020 GASTOS A COMPROBAR	52,859.93	36,865.27	42,839.28	46,905.92
1.1.2.3.2	RESPONSABILIDAD DE FUNCIONARIOS PÚBLICOS	11,100.40	0.00	696.00	10,404.40
1.1.2.3.2.4	2013 RESPONSABILIDAD FUNCIONARIOS PÚBLICOS	6,000.00	0.00	0.00	6,000.00
1.1.2.3.2.10	2019 RESPONSABILIDAD FUNCIONARIOS PÚBLICOS	2,926.56	0.00	0.00	2,926.56
1.1.2.3.2.11	2020 RESPONSABILIDAD FUNCIONARIOS PÚBLICOS	2,173.84	0.00	696.00	1,477.84
1.1.2.4	INGRESOS POR RECUPERAR A CORTO PLAZO	0.00	2,851,987.84	2,851,987.84	0.00
1.1.2.4.4	INGRESOS POR RECUPERAR A CORTO PLAZO 2019	0.00	78,359.26	78,359.26	0.00
1.1.2.4.4.4	PARTICIPACIONES E INCENTIVOS ECONOMICOS	0.00	78,034.94	78,034.94	0.00
1.1.2.4.4.6	INTERESES GENERADOS	0.00	324.32	324.32	0.00
1.1.2.4.5	INGRESOS POR RECUPERAR A CORTO PLAZO 2020	0.00	2,773,628.58	2,773,628.58	0.00
1.1.2.4.5.1	IMPUESTO PREDIAL	0.00	2,613.00	2,613.00	0.00
1.1.2.4.5.2	DERECHOS PRESTADOS PRESIDENCIA	0.00	38,246.00	38,246.00	0.00
1.1.2.4.5.3	DERECHOS SERV AGUA POTABLE	0.00	480.00	480.00	0.00
1.1.2.4.5.4	PARTICIPACIONES E INCENTIVOS ECONOMICOS	0.00	1,459,661.87	1,459,661.87	0.00
1.1.2.4.5.5	APORTACIONES FEDERALES	0.00	1,272,044.66	1,272,044.66	0.00
1.1.2.4.5.6	INTERESES GENERADOS	0.00	583.05	583.05	0.00
1.1.2.9	OTROS DERECHOS A RECIBIR EFECTIVO O EQUIVALENTES A CORTO PLAZO	1,233.80	0.00	549.36	684.44
1.1.2.9.1	SUBSIDIO AL EMPLEO	1,233.80	0.00	549.36	684.44
1.1.3	DERECHOS A RECIBIR BIENES O SERVICIOS	387,466.06	10,000.00	0.00	397,466.06
1.1.3.1	ANTICIPO A PROVEEDORES POR ADQUISICIÓN BIENES Y PRESTACIÓN DE SERV A C/ PLAZO	16,685.49	10,000.00	0.00	26,685.49
1.1.3.1.10	2019 ANTICIPO A PROV BIENES Y SERV	16,685.49	0.00	0.00	16,685.49
1.1.3.1.11	2020 ANTICIPO A PROV BIENES Y SERV	0.00	10,000.00	0.00	10,000.00
1.1.3.4	ANTICIPO A CONTRATISTAS POR OBRAS PÚBLICAS A CORTO PLAZO	370,780.57	0.00	0.00	370,780.57
1.1.3.4.11	2020 ANTICIPO A CONTRATISTAS	370,780.57	0.00	0.00	370,780.57
1.2	ACTIVO NO CIRCULANTE	29,130,481.04	144,199.05	144,199.05	29,130,481.04
1.2.3	BIENES INMUEBLES, INFRAESTRUCTURA Y CONSTRUCCIONES EN PROCESO	22,369,591.93	144,199.05	144,199.05	22,369,591.93
1.2.3.1	TERRENOS	1,908,499.40	0.00	0.00	1,908,499.40
1.2.3.3	EDIFICIOS NO HABITACIONALES	95,491.77	0.00	0.00	95,491.77
1.2.3.5	CONSTRUCCIONES EN PROCESO EN BIENES DE DOMINIO PÚBLICO	10,941,460.92	74,831.05	74,831.05	10,941,460.92
1.2.3.5.2	EDIFICACIÓN NO HABITACIONAL EN PROCESO	426,194.16	0.00	0.00	426,194.16
1.2.3.5.2.2	CONSTRUCCIÓN NUEVA PARA EDIFICACIÓN NO HABITACIONAL	426,194.16	0.00	0.00	426,194.16
1.2.3.5.3	CONSTRUCCIÓN DE OBRAS PARA EL ABASTECIMIENTO DE AGUA, PETRÓLEO, GAS, ELECTRICIDAD Y TELECOMUNICACION	161,208.34	0.00	0.00	161,208.34
1.2.3.5.3.2	CONSTRUCCIÓN DE OBRAS PARA EL ABASTECIMIENTO DE AGUA, PETRÓLEO, GAS, ELECTRICIDAD Y TELECOMUNICACION	161,208.34	0.00	0.00	161,208.34
1.2.3.5.4	DIVISIÓN DE TERRENOS Y CONSTRUCCIÓN DE OBRAS DE URBANIZACIÓN EN PROCESO	9,523,554.73	48,922.15	48,922.15	9,523,554.73
1.2.3.5.4.1	ESTUDIOS Y PROYECTOS	148,532.49	0.00	0.00	148,532.49
1.2.3.5.4.2	CONSTRUCCIÓN DE OBRAS DE URBANIZACIÓN PARA LA DOTACIÓN DE SERVICIOS	6,568,428.00	0.00	0.00	6,568,428.00
1.2.3.5.4.3	AMPLIACIÓN DE REHABILITACIÓN DE OBRAS				



TESORERÍA MUNICIPAL  
San Juan Huactzinco Tlaxcala  
2017-2021

MUNICIPIO DE SAN JUAN HUACTZINCO TLAXCALA

RFC: MSJ950811K8A  
BALANZA DE COMPROBACIÓN DE MAYO 2020



000066

RESIDENCIA  
MUNICIPAL  
San Juan  
Huactzinco  
Tlaxcala

2017-2021

	SALDO ANT.:	CARGOS:	ABONOS:	SALDO
	-----	-----	-----	-----
DE URBANIZACIÓN	2,806,594.24	48,922.15	48,922.15	2,806,594.24
1.2.3.5.5 CONSTRUCCIÓN DE VÍAS DE COMUNICACIÓN EN PROCESO	684,627.30	25,908.90	25,908.90	684,627.30
1.2.3.5.5.2 CONSTRUCCIÓN DE VÍAS DE COMUNICACIÓN	619,750.82	0.00	0.00	619,750.82
1.2.3.5.5.3 AMPLIACIÓN Y REHABILITACIÓN DE VÍAS DE COMUNICACIÓN	64,876.48	25,908.90	25,908.90	64,876.48
1.2.3.5.7 INSTALACIONES Y EQUIPAMIENTO EN CONSTRUCCIONES EN PROCESO	145,876.39	0.00	0.00	145,876.39
1.2.3.5.7.2 INSTALACIÓN Y EQUIPAMIENTO EN CONSTRUCCIONES	145,876.39	0.00	0.00	145,876.39
1.2.3.6 CONSTRUCCIONES EN PROCESO EN BIENES PROPIOS	9,424,139.84	69,368.00	69,368.00	9,424,139.84
1.2.3.6.2 EDIFICACIÓN NO HABITACIONAL EN PROCESO	557,906.71	0.00	0.00	557,906.71
1.2.3.6.2.2 CONSTRUCCIÓN NUEVA PARA EDIFICACIÓN NO HABITACIONAL	557,906.71	0.00	0.00	557,906.71
1.2.3.6.4 DIVISIÓN DE TERRENOS Y CONSTRUCCIÓN DE OBRAS DE URBANIZACIÓN EN PROCESO	8,866,233.13	69,368.00	69,368.00	8,866,233.13
1.2.3.6.4.2 CONSTRUCCIÓN DE OBRAS DE URBANIZACIÓN PARA LA DOTACIÓN DE SERVICIOS	709,521.92	69,368.00	69,368.00	709,521.92
1.2.3.6.4.3 AMPLIACIÓN DE REHABILITACIÓN DE OBRAS DE URBANIZACIÓN	8,156,711.21	0.00	0.00	8,156,711.21
1.2.4 BIENES MUEBLES	8,625,522.77	0.00	0.00	8,625,522.77
1.2.4.1 MOBILIARIO Y EQUIPO DE ADMINISTRACIÓN	1,622,959.26	0.00	0.00	1,622,959.26
1.2.4.1.1 MUEBLES DE OFICINA Y ESTANTERÍA	524,109.50	0.00	0.00	524,109.50
1.2.4.1.2 MUEBLES, EXCEPTO DE OFICINA Y ESTANTERÍA	72,581.83	0.00	0.00	72,581.83
1.2.4.1.3 EQUIPO DE CÓMPUTO Y DE TECNOLOGÍAS DE LA INFORMACIÓN	930,322.22	0.00	0.00	930,322.22
1.2.4.1.9 OTROS MOBILIARIOS Y EQUIPOS DE ADMINISTRACIÓN	95,945.71	0.00	0.00	95,945.71
1.2.4.2 MOBILIARIO Y EQUIPO EDUCACIONAL Y RECREATIVO	282,272.11	0.00	0.00	282,272.11
1.2.4.2.1 EQUIPOS Y APARATOS AUDIOVISUALES	146,278.62	0.00	0.00	146,278.62
1.2.4.2.2 APARATOS DEPORTIVOS	11,136.00	0.00	0.00	11,136.00
1.2.4.2.3 CÁMARAS FOTOGRÁFICAS Y DE VIDEO	30,894.00	0.00	0.00	30,894.00
1.2.4.2.9 OTRO MOBILIARIO Y EQUIPO EDUCACIONAL Y RECREATIVO	93,963.49	0.00	0.00	93,963.49
1.2.4.3 EQUIPO E INSTRUMENTAL MÉDICO Y DE LABORATORIO	29,444.00	0.00	0.00	29,444.00
1.2.4.3.1 EQUIPO MÉDICO Y DE LABORATORIO	18,190.00	0.00	0.00	18,190.00
1.2.4.3.2 INSTRUMENTAL MÉDICO Y DE LABORATORIO	11,254.00	0.00	0.00	11,254.00
1.2.4.4 VEHICULOS Y EQUIPO DE TRANSPORTE	5,753,892.31	0.00	0.00	5,753,892.31
1.2.4.4.1 VEHÍCULOS Y EQUIPO TERRESTRE	5,721,892.31	0.00	0.00	5,721,892.31
1.2.4.4.9 OTROS EQUIPOS DE TRANSPORTE	32,000.00	0.00	0.00	32,000.00
1.2.4.5 EQUIPO DE DEFENSA Y SEGURIDAD	131,184.71	0.00	0.00	131,184.71
1.2.4.5.1 EQUIPO DE DEFENSA Y SEGURIDAD	131,184.71	0.00	0.00	131,184.71
1.2.4.6 MAQUINARIA, OTROS EQUIPOS Y HERRAMIENTAS	771,049.38	0.00	0.00	771,049.38
1.2.4.6.1 MAQUINARIA Y EQUIPO AGROPECUARIO	621.00	0.00	0.00	621.00
1.2.4.6.3 MAQUINARIA Y EQUIPO DE CONSTRUCCIÓN	213,926.00	0.00	0.00	213,926.00
1.2.4.6.5 EQUIPO DE COMUNICACIÓN Y TELECOMUNICACIÓN	281,070.64	0.00	0.00	281,070.64
1.2.4.6.6 EQUIPOS DE GENERACIÓN ELÉCTRICA, APARATOS Y ACCESORIOS ELÉCTRICOS	203,343.15	0.00	0.00	203,343.15
1.2.4.6.7 HERRAMIENTAS Y MÁQUINAS-HERRAMIENTA	72,088.59	0.00	0.00	72,088.59
1.2.4.7 COLECCIONES, OBRAS DE ARTE Y OBJETOS VALIOSOS	34,721.00	0.00	0.00	34,721.00
1.2.4.7.1 BIENES ARTÍSTICOS, CULTURALES Y CIENTÍFICOS	34,721.00	0.00	0.00	34,721.00
1.2.5 ACTIVOS INTANGIBLES	19,000.00	0.00	0.00	19,000.00



TESORERÍA  
MUNICIPAL  
San Juan  
Huactzinco  
Tlaxcala

2017-2021

MUNICIPIO DE SAN JUAN HUACTZINCO TLAXCALA

RFC: MSJ950811K8A  
BALANZA DE COMPROBACIÓN DE MAYO 2020



000067

PRESIDENCIA  
MUNICIPAL  
San Juan  
Huactzinco  
Tlaxcala

2017-2021

		SALDO ANT.:	CARGOS:	ABONOS:	SALDO:
1.2.5.1	SOFTWARE	19,000.00	0.00	0.00	19,000.00
1.2.5.1.1	SOFTWARE	19,000.00	0.00	0.00	19,000.00
1.2.6	DEPRECIACIÓN, DETERIORO Y AMORTIZACIÓN ACUMULADA DE BIENES	1,883,633.66	0.00	0.00	1,883,633.66
1.2.6.3	DEPRECIACIÓN ACUMULADA DE BIENES MUEBLES	1,883,633.66	0.00	0.00	1,883,633.66
1.2.6.3.1	MOBILIARIO Y EQUIPO DE ADMINISTRACIÓN	488,364.30	0.00	0.00	488,364.30
1.2.6.3.1.1	MUEBLES DE OFICINA Y ESTANTERÍA	172,011.01	0.00	0.00	172,011.01
1.2.6.3.1.2	MUEBLES EXCEPTO DE OFICINA Y ESTANTERÍA	529.01	0.00	0.00	529.01
1.2.6.3.1.3	EQUIPO DE CÓMPUTO Y DE TECNOLOGÍA DE LA INFORMACIÓN	293,021.59	0.00	0.00	293,021.59
1.2.6.3.1.4	OTROS MOBILIARIOS Y EQUIPOS DE ADMINISTRACIÓN	22,802.69	0.00	0.00	22,802.69
1.2.6.3.2	MOBILIARIO Y EQUIPO EDUCACIONAL Y RECREATIVO	107,910.15	0.00	0.00	107,910.15
1.2.6.3.2.1	EQUIPOS Y APARATOS AUDIOVISUALES	83,591.80	0.00	0.00	83,591.80
1.2.6.3.2.3	CÁMARAS FOTOGRÁFICAS Y DE VIDEO	11,465.17	0.00	0.00	11,465.17
1.2.6.3.2.4	OTRO MOBILIARIO Y EQUIPO EDUCACIONAL Y RECREATIVO	12,853.18	0.00	0.00	12,853.18
1.2.6.3.4	EQUIPO DE TRANSPORTE	918,820.50	0.00	0.00	918,820.50
1.2.6.3.4.1	VEHICULOS Y EQUIPO TERRESTRE	918,820.50	0.00	0.00	918,820.50
1.2.6.3.5	EQUIPO DE DEFENSA Y SEGURIDAD	29,592.57	0.00	0.00	29,592.57
1.2.6.3.5.1	EQUIPO DE DEFENSA Y SEGURIDAD	29,592.57	0.00	0.00	29,592.57
1.2.6.3.6	MAQUINARIA, OTROS EQUIPOS Y HERRAMIENTAS	336,301.14	0.00	0.00	336,301.14
1.2.6.3.6.1	MAQUINARIA Y EQUIPO AGROPECUARIO	621.00	0.00	0.00	621.00
1.2.6.3.6.3	MAQUINARIA Y EQUIPO DE CONSTRUCCIÓN	213,926.00	0.00	0.00	213,926.00
1.2.6.3.6.5	EQUIPO COMUNICACIÓN Y TELECOMUNICACIÓN	70,752.82	0.00	0.00	70,752.82
1.2.6.3.6.6	EQUIPO GENERACIÓN ELÉCTRICA, APARATOS Y ACCESORIOS ELÉCTRICOS	37,853.83	0.00	0.00	37,853.83
1.2.6.3.6.7	HERRAMIENTAS Y MÁQUINAS - HERRAMIENTAS	13,147.49	0.00	0.00	13,147.49
1.2.6.3.7	COLECCIONES, OBRAS DE ARTE Y OBJETIVOS VALIOSOS	2,645.00	0.00	0.00	2,645.00
1.2.6.3.7.1	BIENES ARTÍSTICOS, CULTURALES Y CIENTÍFICOS	2,645.00	0.00	0.00	2,645.00
2	PASIVO	165,065.02	2,717,193.97	2,763,059.35	210,930.40
2.1	PASIVO CIRCULANTE	165,065.02	2,717,193.97	2,763,059.35	210,930.40
2.1.1	CUENTAS POR PAGAR A CORTO PLAZO	134,265.68	2,611,571.51	2,615,273.83	137,968.00
2.1.1.1	SERVICIOS PERSONALES POR PAGAR A CORTO PLAZO	19,601.74	1,031,984.13	1,031,984.13	19,601.74
2.1.1.1.1	NÓMINAS, HONORARIOS Y OTROS SERVICIOS PERSONALES	19,601.74	1,031,984.13	1,031,984.13	19,601.74
2.1.1.1.1.10	2019 NÓMINAS, HONORARIOS Y OTROS SERV PERSONALES	19,038.26	0.00	0.00	19,038.26
2.1.1.1.1.11	2020 NÓMINAS, HONORARIOS Y OTROS SERV PERSONALES	563.48	1,031,984.13	1,031,984.13	563.48
2.1.1.2	PROVEEDORES POR PAGAR A CORTO PLAZO	4,683.03	1,455,391.03	1,455,391.03	4,683.03
2.1.1.2.3	PROVEEDORES DE BIENES Y SERVICIOS	4,683.03	1,455,391.03	1,455,391.03	4,683.03
2.1.1.2.3.10	2019 PROVEEDORES DE BIENES Y SERVICIOS	4,683.03	0.00	0.00	4,683.03
2.1.1.2.3.11	2020 PROVEEDORES DE BIENES Y SERVICIOS	0.00	1,455,391.03	1,455,391.03	0.00
2.1.1.5	TRANSFERENCIAS OTORGADAS POR PAGAR A CORTO PLAZO	0.00	10,200.00	10,200.00	0.00
2.1.1.5.11	2020 TRANSFERENCIAS OTORGADAS POR PAGAR C/P	0.00	10,200.00	10,200.00	0.00
2.1.1.7	RETENCIONES Y CONTRIBUCIONES POR PAGAR A CORTO PLAZO	109,980.91	113,996.35	117,698.67	113,683.28
2.1.1.7.2	IMPUESTOS Y DERECHOS RETENIDOS	106,667.95	113,996.35	116,870.43	109,542.03
2.1.1.7.2.1	IMPUESTO SOBRE LA RENTA (ISR)	102,723.21	113,996.35	116,185.48	104,912.34
2.1.1.7.2.1.10	2019 IMPUESTO SOBRE LA RENTA (ISR)	1,648.37	0.00	0.00	1,648.37
2.1.1.7.2.1.11	2020 IMPUESTO SOBRE LA RENTA (ISR)	101,074.84	113,996.35	116,185.48	103,263.97



TESORERÍA  
MUNICIPAL  
San Juan  
Huactzinco  
Tlaxcala  
2017-2021

MUNICIPIO DE SAN JUAN HUACTZINCO TLAXCALA

RFC: MSJ950811K8A  
BALANZA DE COMPROBACIÓN DE MAYO 2020



PRESIDENCIA  
MUNICIPAL 000068  
San Juan  
Huactzinco  
Tlaxcala  
2017-2021

		SALDO ANT.:	CARGOS:	ABONOS:	SALDO:
2.1.1.7.2.5	5.51 AL MILLAR	3,944.74	0.00	684.95	4,629.69
2.1.1.7.2.5.9	2018/ 5.51 AL MILLAR	0.02	0.00	0.00	0.02
2.1.1.7.2.5.10	2019/ 5.51 AL MILLAR	3,160.49	0.00	0.00	3,160.49
2.1.1.7.2.5.11	2020/ 5.51 AL MILLAR	784.23	0.00	684.95	1,469.18
2.1.1.7.8	SINDICATOS	3,312.96	0.00	828.24	4,141.20
2.1.1.7.8.1	SINDICATO 7 DE MAYO	3,312.96	0.00	828.24	4,141.20
2.1.1.7.8.1.11	2020/ SINDICATO 7 DE MAYO	3,312.96	0.00	828.24	4,141.20
2.1.2	DOCUMENTOS POR PAGAR A CORTO PLAZO	30,799.34	105,622.46	147,785.52	72,962.40
2.1.2.9	OTROS DOCUMENTOS POR PAGAR A CORTO PLAZO	30,799.34	105,622.46	147,785.52	72,962.40
2.1.2.9.10	2019/ OTROS DOCUMENTOS POR PAGAR A C/P	2,683.31	253.84	0.00	2,429.47
2.1.2.9.11	2020/ OTROS DOCUMENTOS POR PAGAR A C/P	28,116.03	105,368.62	147,785.52	70,532.93
3	HACIENDA PUBLICA/ PATRIMONIO	39,945,937.83	0.00	0.00	39,945,937.83
3.1	HACIENDA PUBLICA/PATRIMONIO CONTRIBUIDO	8,096,762.89	0.00	0.00	8,096,762.89
3.1.1	APORTACIONES	8,096,762.89	0.00	0.00	8,096,762.89
3.1.1.1	APORTACIONES	8,096,762.89	0.00	0.00	8,096,762.89
3.2	HACIENDA PUBLICA /PATRIMONIO GENERADO	31,849,174.94	0.00	0.00	31,849,174.94
3.2.2	RESULTADOS DE EJERCICIOS ANTERIORES	31,849,174.94	0.00	0.00	31,849,174.94
3.2.2.1	RESULTADOS DEL EJERCICIO 2007 Y ANTERIORES	293,991.68	0.00	0.00	293,991.68
3.2.2.2	RESULTADO DEL EJERCICIO 2008	-1,172,859.98	0.00	0.00	-1,172,859.98
3.2.2.3	RESULTADO DEL EJERCICIO 2009	-499,682.51	0.00	0.00	-499,682.51
3.2.2.4	RESULTADO DEL EJERCICIO 2010	-1,085,649.69	0.00	0.00	-1,085,649.69
3.2.2.5	RESULTADO DEL EJERCICIO 2011	-1,566,698.29	0.00	0.00	-1,566,698.29
3.2.2.6	RESULTADO DEL EJERCICIO 2012	58,379.84	0.00	0.00	58,379.84
3.2.2.7	RESULTADO DEL EJERCICIO 2013	7,518,590.39	0.00	0.00	7,518,590.39
3.2.2.8	RESULTADOS DE ADMINISTRACIÓN 2014-2016	11,836,251.45	0.00	0.00	11,836,251.45
3.2.2.8.1	RESULTADO DEL EJERCICIO 2014	9,603,220.26	0.00	0.00	9,603,220.26
3.2.2.8.2	RESULTADO DEL EJERCICIO 2015	6,943,332.61	0.00	0.00	6,943,332.61
3.2.2.8.3	RESULTADO DEL EJERCICIO 2016	-4,710,301.42	0.00	0.00	-4,710,301.42
3.2.2.9	RESULTADOS DE ADMINISTRACIÓN 2017-2021	16,466,852.05	0.00	0.00	16,466,852.05
3.2.2.9.1	RESULTADO DEL EJERCICIO 2017	3,415,015.07	0.00	0.00	3,415,015.07
3.2.2.9.2	RESULTADO DEL EJERCICIO 2018	10,628,181.21	0.00	0.00	10,628,181.21
3.2.2.9.3	RESULTADO DEL EJERCICIO 2019	2,423,655.77	0.00	0.00	2,423,655.77
4	INGRESOS Y OTROS BENEFICIOS	13,021,065.95	0.00	2,851,987.84	15,873,053.79
4.1	INGRESOS DE GESTION	314,971.70	0.00	42,246.37	357,218.07
4.1.1	IMPUESTOS	101,191.50	0.00	3,134.00	104,325.50
4.1.1.2	IMPUESTOS SOBRE EL PATRIMONIO	97,327.50	0.00	3,134.00	100,461.50
4.1.1.2.1	URBANO	59,534.50	0.00	2,613.00	62,147.50
4.1.1.2.2	RÚSTICO	27,784.00	0.00	0.00	27,784.00
4.1.1.2.3	TRANSMISIÓN DE BIENES INMUEBLES	10,009.00	0.00	521.00	10,530.00
4.1.1.7	ACCESORIOS DE IMPUESTOS	3,864.00	0.00	0.00	3,864.00
4.1.1.7.1	RECARGOS	2,561.00	0.00	0.00	2,561.00
4.1.1.7.1.1	RECARGOS PREDIAL	2,561.00	0.00	0.00	2,561.00
4.1.1.7.2	MULTAS	1,303.00	0.00	0.00	1,303.00
4.1.1.7.2.2	MULTAS OTROS	1,303.00	0.00	0.00	1,303.00
4.1.3	CONTRIBUCIONES DE MEJORAS	0.34	0.00	0.00	0.34
4.1.3.1	CONTRIBUCIONES DE MEJORAS POR OBRAS PÚBLICAS	0.34	0.00	0.00	0.34
4.1.3.1.1	APORTACIÓN DE BENEFICIARIOS	0.34	0.00	0.00	0.34
4.1.4	DERECHOS	206,866.74	0.00	37,565.00	244,431.74
4.1.4.3	DERECHOS POR PRESTACIÓN DE SERVICIOS	204,866.74	0.00	37,565.00	242,431.74
4.1.4.3.1	AVALÚO DE PREDIOS URBANO	5,806.00	0.00	478.00	6,284.00
4.1.4.3.2	AVALÚO DE PREDIOS RÚSTICO	486.00	0.00	0.00	486.00
4.1.4.3.3	MANIFESTACIONES CATASTRALES	6,085.00	0.00	348.00	6,433.00
4.1.4.3.4	AVISOS NOTARIALES	1,044.00	0.00	174.00	1,218.00
4.1.4.3.5	ALINEAMIENTO DE INMUEBLES	288.00	0.00	0.00	288.00
4.1.4.3.6	LICENC.CONST.OBR. NVA.AMP.REV.MEM.CÁLC.	14.00	0.00	0.00	14.00
4.1.4.3.8	LICENCIAS P/DIVIDIR, FUSIONAR Y LOTIF.	3,636.00	0.00	0.00	3,636.00



TESORERÍA  
MUNICIPAL  
San Juan  
Huactzinco  
Tlaxcala  
2017-2021

MUNICIPIO DE SAN JUAN HUACTZINCO TLAXCALA

RFC: MSJ950811K8A  
BALANZA DE COMPROBACIÓN DE MAYO 2020



**PRESIDENCIA  
MUNICIPAL  
San Juan  
Huactzinco  
Tlaxcala  
2017-2021**

000069

		SALDO ANT.:	CARGOS:	ABONOS:	SALDO:
4.1.4.3.9	DICTAMEN DE USO DE SUELO	25,046.74	0.00	0.00	25,046.74
4.1.4.3.12	DESLINDE DE TERRENOS Y RECTIFICACIÓN DE MEDIDAS	330.00	0.00	0.00	330.00
4.1.4.3.14	ASIGNAC. D/NUM.OFICIAL BIENES INMUEB.	287.00	0.00	48.00	335.00
4.1.4.3.23	EXPED. D/CONST. D/POSESIÓN D/PREDIOS	174.00	0.00	0.00	174.00
4.1.4.3.24	EXPEDICIÓN DE CONSTANCIAS	11,193.00	0.00	174.00	11,367.00
4.1.4.3.40	TRANSP.Y DISP.FINAL DES.SÓL.COM.Y SERV.	3,020.00	0.00	18.00	3,038.00
4.1.4.3.46	LICENCIAS DE FUNCIONAMIENTO	940.00	0.00	0.00	940.00
4.1.4.3.51	LUMINOSOS	9,922.00	0.00	0.00	9,922.00
4.1.4.3.52	SERVICIO DE ALUMBRADO PÚBLICO	37,005.00	0.00	35,845.00	72,850.00
4.1.4.3.53	SERVICIO DE AGUA POTABLE	76,850.00	0.00	480.00	77,330.00
4.1.4.3.54	CONEXIONES Y RECONEXIONES	13,000.00	0.00	0.00	13,000.00
4.1.4.3.59	PRESTACIÓN DE SERVICIOS DE ASIST. SOCIAL	9,740.00	0.00	0.00	9,740.00
4.1.4.4	ACCESORIOS DE DERECHOS	608.00	0.00	0.00	608.00
4.1.4.4.2	MULTAS	608.00	0.00	0.00	608.00
4.1.4.4.2.2	MULTAS OTROS	608.00	0.00	0.00	608.00
4.1.4.9	OTROS DERECHOS	1,392.00	0.00	0.00	1,392.00
4.1.4.9.1	OTROS DERECHOS	1,392.00	0.00	0.00	1,392.00
4.1.5	PRODUCTOS DE TIPO CORRIENTE	6,913.12	0.00	1,547.37	8,460.49
4.1.5.1	PRODUCTOS	6,913.12	0.00	1,547.37	8,460.49
4.1.5.1.1	MERCADOS	4,500.00	0.00	640.00	5,140.00
4.1.5.1.11	INTERESES BANCARIOS, CRÉDITOS Y BONOS	2,413.12	0.00	907.37	3,320.49
4.2	PART.APORT,CONV,INCENT. DERIV. D/COLAB. FISCAL, F. DIST. DE APORT,TRANSF, ASIG, SUBS Y SUBV Y P Y JUB	12,706,094.25	0.00	2,809,741.47	15,515,835.72
4.2.1	PART.APORT,CONV,INCENT. DERIV. D/COLAB. FISCAL, F. DIST. DE APORT	12,706,094.25	0.00	2,809,741.47	15,515,835.72
4.2.1.1	PARTICIPACIONES	7,609,282.70	0.00	1,531,101.99	9,140,384.69
4.2.1.1.1	FONDO GENERAL DE PARTICIPACIONES	4,920,564.89	0.00	976,897.99	5,897,462.88
4.2.1.1.2	FONDO DE FOMENTO MUNICIPAL	1,502,359.33	0.00	341,027.30	1,843,386.63
4.2.1.1.3	FONDO DE FISCALIZACIÓN Y RECAUDACIÓN	327,780.45	0.00	32,672.27	360,452.72
4.2.1.1.4	FONDO DE COMPENSACIÓN	212,382.53	0.00	54,646.09	267,028.62
4.2.1.1.6	IMPUESTO ESPECIAL SOBRE PRODUCCIÓN Y SERVICIOS	58,749.31	0.00	6,649.44	65,398.75
4.2.1.1.9	GASOLINAS Y DIÉSEL	68,248.19	0.00	23,388.85	91,637.04
4.2.1.1.10	FONDO DEL IMPUESTO SOBRE LA RENTA	519,198.00	0.00	95,720.05	614,918.05
4.2.1.2	APORTACIONES	5,088,178.64	0.00	1,272,044.66	6,360,223.30
4.2.1.2.3	FONDO DE APORTACIONES PARA LA INFRAESTRUCTURA SOCIAL	3,285,751.20	0.00	821,437.80	4,107,189.00
4.2.1.2.4	FONDO DE APORTACIONES PARA EL FORTALECIMIENTO DE LOS MUNICIPIOS	1,802,427.44	0.00	450,606.86	2,253,034.30
4.2.1.4	INCENTIVOS DERIVADOS DE LA COLABORACIÓN FISCAL	8,632.91	0.00	6,594.82	15,227.73
4.2.1.4.2	FONDO DE COMPENSACIÓN ISAN	3,224.89	0.00	1,540.94	4,765.83
4.2.1.4.3	IMPUESTO SOBRE AUTOMÓVILES NUEVOS	5,408.02	0.00	5,053.88	10,461.90
5	GASTOS Y OTRAS PERDIDAS	12,471,239.32	2,232,947.33	0.00	14,704,186.65
5.1	GASTOS DE FUNCIONAMIENTO	5,872,290.25	1,458,753.50	0.00	7,331,043.75
5.1.1	SERVICIOS PERSONALES	3,898,551.64	961,388.70	0.00	4,859,940.34
5.1.1.1	REMUNERACIONES AL PERSONAL DE CARÁCTER PERMANENTE	3,821,722.30	956,610.94	0.00	4,778,333.24
5.1.1.1.1	DIETAS	541,488.56	135,372.14	0.00	676,860.70
5.1.1.1.3	SUELDOS A FUNCIONARIOS	508,843.19	129,586.88	0.00	638,430.07
5.1.1.1.4	SUELDOS AL PERSONAL	2,605,742.55	650,239.92	0.00	3,255,982.47
5.1.1.1.5	SUELDOS A TRABAJADORES	165,648.00	41,412.00	0.00	207,060.00
5.1.1.3	REMUNERACIONES ADICIONALES Y ESPECIALES	3,039.04	759.76	0.00	3,798.80
5.1.1.3.1	PRIMA QUINQUENAL	3,039.04	759.76	0.00	3,798.80
5.1.1.5	OTRAS PRESTACIONES SOCIALES Y ECONÓMICAS	73,790.30	4,018.00	0.00	77,808.30
5.1.1.5.3	INDEMNIZACIÓN Y LIQUIDACIÓN AL PERSONAL	45,308.58	0.00	0.00	45,308.58



**TESORERÍA  
MUNICIPAL  
San Juan  
Huactzinco  
Tlaxcala  
2017-2021**

MUNICIPIO DE SAN JUAN HUACTZINCO TLAXCALA

RFC: MSJ950811K8A

BALANZA DE COMPROBACIÓN DE MAYO 2020



PRESIDENCIA  
MUNICIPAL  
San Juan  
Huactzinco  
Tlaxcala  
2017-2021

000070

		SALDO ANT.:	CARGOS:	ABONOS:	SALDO:
5.1.1.5.A	SERVICIO MÉDICO AL PERSONAL	15,449.72	760.00	0.00	16,209.72
5.1.1.5.G	CUOTAS DESPENSA A TRABAJADORES	13,032.00	3,258.00	0.00	16,290.00
5.1.2	MATERIALES Y SUMINISTROS	752,176.27	132,021.51	0.00	884,197.78
5.1.2.1	MATERIALES DE ADMINISTRACIÓN, EMISIÓN DE DOCUMENTOS Y ARTÍCULOS OFICIALES	124,416.61	19,034.12	0.00	143,452.73
5.1.2.1.1	MATERIALES, UTIL.Y EQPOS MEN. D/OFICINA	64,480.70	7,860.52	0.00	72,341.22
5.1.2.1.2	MATERIALES Y UTILES D/IMPRES. Y REPROD.	2,982.08	0.00	0.00	2,982.08
5.1.2.1.4	MAT.UTIL.Y EQPOS MEN.TECN.D/L INF.Y COM.	16,749.97	1,360.00	0.00	18,109.97
5.1.2.1.5	MATERIAL IMPRESO E INFORMACIÓN DIGITAL	6,530.56	0.00	0.00	6,530.56
5.1.2.1.6	MATERIAL DE LIMPIEZA	16,284.83	9,813.60	0.00	26,098.43
5.1.2.1.8	MAT. P/EL REG. E INDENT. BIENES Y PERS.	17,390.47	0.00	0.00	17,390.47
5.1.2.2	ALIMENTOS Y UTENSILIOS	50,552.57	7,115.02	0.00	57,667.59
5.1.2.2.1	PRODUCTOS ALIMENTICIOS PARA PERSONAS	48,887.97	7,115.02	0.00	56,002.99
5.1.2.2.3	UTENSILIOS P/EL SERVICIO. D/ALIMENT.	1,664.60	0.00	0.00	1,664.60
5.1.2.4	MATERIALES Y ARTÍCULOS DE CONSTRUCCIÓN Y DE REPARACIÓN	60,004.45	102.00	0.00	60,106.45
5.1.2.4.2	CEMENTO Y PRODUCTOS DE CONCRETO	3,907.00	102.00	0.00	4,009.00
5.1.2.4.6	MATERIAL ELÉCTRICO Y ELECTRÓNICO	1,755.98	0.00	0.00	1,755.98
5.1.2.4.7	ARTÍCULOS METÁLICOS PARA LA CONSTRUCCIÓN	812.68	0.00	0.00	812.68
5.1.2.4.9	OTROS MATERIALES Y ART.D/CONST.Y REPAR.	53,528.79	0.00	0.00	53,528.79
5.1.2.5	PRODUCTOS QUÍMICOS, FARMACÉUTICOS Y DE LABORATORIO	19,534.04	2,705.00	0.00	22,239.04
5.1.2.5.4	MATERIALES, ACCES.Y SUMIN.MÉDICOS	14,025.04	0.00	0.00	14,025.04
5.1.2.5.6	FIBRAS SINT.HULES, PLÁST.Y DERIVADOS	5,509.00	510.00	0.00	6,019.00
5.1.2.5.7	OTROS PRODUCTOS QUÍMICOS	0.00	2,195.00	0.00	2,195.00
5.1.2.6	COMBUSTIBLES, LUBRICANTES Y ADITIVOS	353,600.60	90,451.47	0.00	444,052.07
5.1.2.6.1	COMBUSTIBLES, LUBRICANTES Y ADITIVOS	353,600.60	90,451.47	0.00	444,052.07
5.1.2.7	VESTUARIO, BLANCOS, PRENDAS DE PROTECCIÓN Y ARTÍCULOS DEPORTIVOS	89,088.00	2,799.90	0.00	91,887.90
5.1.2.7.1	VESTUARIO Y UNIFORMES	89,088.00	0.00	0.00	89,088.00
5.1.2.7.2	PRENDAS DE SEG. Y PROT. PERSONAL	0.00	2,799.90	0.00	2,799.90
5.1.2.8	MATERIALES Y SUMINISTROS PARA SEGURIDAD	703.00	638.00	0.00	1,341.00
5.1.2.8.2	MATERIALES DE SEGURIDAD PÚBLICA	703.00	0.00	0.00	703.00
5.1.2.8.3	PRENDAS D/PROT.P/SEG. PÚB.Y NACIONAL	0.00	638.00	0.00	638.00
5.1.2.9	HERRAMIENTAS, REFACCIONES Y ACCESORIOS MENORES	54,275.00	9,176.00	0.00	63,451.00
5.1.2.9.1	HERRAMIENTAS MENORES	16,688.68	151.00	0.00	16,839.68
5.1.2.9.2	REFACCIONES Y ACCES. MEN. D/EDIFICIOS	0.00	325.00	0.00	325.00
5.1.2.9.3	REF.Y ACC.MEN.MOB.EQPO D/ADM.EDUC.Y REC.	7,700.00	0.00	0.00	7,700.00
5.1.2.9.6	REFACCIONES Y ACCES.MEN.D/EQPO D/TRANSP.	29,886.32	8,700.00	0.00	38,586.32
5.1.3	SERVICIOS GENERALES	1,221,562.34	365,343.29	0.00	1,586,905.63
5.1.3.1	SERVICIOS BÁSICOS	663,555.66	290,118.54	0.00	953,674.20
5.1.3.1.1	ENERGÍA ELÉCTRICA	638,065.00	275,471.00	0.00	913,536.00
5.1.3.1.4	TELEFONÍA TRADICIONAL	4,355.00	1,308.00	0.00	5,663.00
5.1.3.1.5	TELEFONÍA CELULAR	800.00	200.00	0.00	1,000.00
5.1.3.1.6	SERVICIOS DE TELECOM. Y SATÉLITES	0.00	13,139.54	0.00	13,139.54
5.1.3.1.7	SERV.D/ACC.D/INTER.REDES Y PROC.D/INF.	20,335.66	0.00	0.00	20,335.66
5.1.3.2	SERVICIOS DE ARRENDAMIENTO	15,140.99	0.00	0.00	15,140.99
5.1.3.2.6	ARRENDAMIENTO D/MAQ. OTROS EQPOS Y HERR.	13,574.99	0.00	0.00	13,574.99
5.1.3.2.9	OTROS ARRENDAMIENTOS	1,566.00	0.00	0.00	1,566.00
5.1.3.3	SERVICIOS PROFESIONALES, CIENTÍFICOS Y TÉCNICOS Y OTROS SERVICIOS	38,170.92	0.00	0.00	38,170.92
5.1.3.3.2	SERV.D/DIS.ARQ. ING.Y ACTIV.RELACIONADAS	16,240.00	0.00	0.00	16,240.00
5.1.3.3.3	SERV.D/CONS.ADVA.PROC.TÉC.Y TEC.D/L INF.	12,200.00	0.00	0.00	12,200.00
5.1.3.3.4	SERVICIOS DE CAPACITACIÓN	1,000.00	0.00	0.00	1,000.00
5.1.3.3.6	SERV.D/APÓYO ADM.TRAD.FOT.E IMPRES.	8,730.92	0.00	0.00	8,730.92
5.1.3.4	SERVICIOS FINANCIEROS, BANCARIOS Y COMERCIALES	13,566.03	113.93	0.00	13,679.96



TESORERÍA  
MUNICIPAL  
San Juan  
Huactzinco  
Tlaxcala  
2017-2021

MUNICIPIO DE SAN JUAN HUACZINCO TLAXCALA

RFC: MSJ950811K8A  
BALANZA DE COMPROBACIÓN DE MAYO 2020



**PRESIDENCIA MUNICIPAL**  
San Juan Huaczinco Tlaxcala  
2017-2021

000071

		SALDO ANT.:	CARGOS:	ABONOS:	SALDO
5.1.3.4.2	SERV.D/COB.INVEST.CRED.Y SIMILAR	13,566.03	113.93	0.00	13,679.96
5.1.3.5	SERVICIOS DE INSTALACIÓN, REPARACIÓN, MANTENIMIENTO Y CONSERVACIÓN	271,870.62	46,492.80	0.00	318,363.42
5.1.3.5.1	CONSERV.Y MANTTO MENOR D/INMUEBLES	69,398.94	0.00	0.00	69,398.94
5.1.3.5.2	INST.REP.Y MANT.MOB.Y EQ.ADM.EDUC.Y REC.	1,818.06	0.00	0.00	1,818.06
5.1.3.5.3	INST.REP.Y MANT.EQ.COM.Y TEC.D/L INF.	9,804.31	0.00	0.00	9,804.31
5.1.3.5.5	REPAR.Y MANTTO D/EQ.D/TRANSPORTE	175,893.31	46,492.80	0.00	222,386.11
5.1.3.5.9	SERVICIOS DE JARDINERÍA Y FUMIGACIÓN	14,956.00	0.00	0.00	14,956.00
5.1.3.6	SERVICIOS DE COMUNICACIÓN SOCIAL Y PUBLICIDAD	37,731.67	9,408.02	0.00	47,139.69
5.1.3.6.1	DIF.RAD.TV.Y MED.D/MEN.S/PRO.ACT.GUB.	22,148.62	0.00	0.00	22,148.62
5.1.3.6.3	SERV.D/CREAT.PREP.Y PRO.PUB.EXC.INT.	0.00	1,392.00	0.00	1,392.00
5.1.3.6.6	SERV.D/CREAC. Y DIF.CONT.EXC.ATRAV.INT.	15,583.05	8,016.02	0.00	23,599.07
5.1.3.7	SERVICIOS DE TRASLADO Y VIÁTICOS	7,957.75	104.00	0.00	8,061.75
5.1.3.7.2	PASAJES TERRESTRES	1,350.00	100.00	0.00	1,450.00
5.1.3.7.5	VIÁTICOS EN EL PAÍS	5,834.00	0.00	0.00	5,834.00
5.1.3.7.9	OTROS SERVICIOS DE TRASLADO Y HOSPEDAJE	773.75	4.00	0.00	777.75
5.1.3.8	SERVICIOS OFICIALES	34,828.06	0.00	0.00	34,828.06
5.1.3.8.2	GASTOS DE ORDEN SOCIAL Y CULTURAL	34,828.06	0.00	0.00	34,828.06
5.1.3.9	OTROS SERVICIOS GENERALES	138,740.64	19,106.00	0.00	157,846.64
5.1.3.9.2	IMPUESTOS Y DERECHOS	22,212.00	0.00	0.00	22,212.00
5.1.3.9.8	IMP.S/ NOMINAS Y OTROS DER.REL. LABORAL	106,171.00	19,106.00	0.00	125,277.00
5.1.3.9.9	OTROS SERVICIOS GENERALES	10,357.64	0.00	0.00	10,357.64
5.2	TRANSFERENCIAS, ASIGNACIONES, SUBSIDIOS Y OTRAS AYUDAS	114,343.83	629,994.78	0.00	744,338.61
5.2.4	AYUDAS SOCIALES	114,343.83	629,994.78	0.00	744,338.61
5.2.4.1	AYUDAS SOCIALES A PERSONAS	67,638.01	628,376.07	0.00	696,014.08
5.2.4.1.1	AYUDAS SOCIALES A PERSONAS	67,638.01	628,376.07	0.00	696,014.08
5.2.4.2	BECAS	19,300.00	0.00	0.00	19,300.00
5.2.4.2.1	BECAS Y OTRAS AYUDAS P/PROG. D/CAPAC.	19,300.00	0.00	0.00	19,300.00
5.2.4.3	AYUDAS SOCIALES A INSTITUCIONES	27,405.82	1,618.71	0.00	29,024.53
5.2.4.3.1	AYUDAS SOC.A INSTIT. DE ENSEÑANZA	18,917.07	0.00	0.00	18,917.07
5.2.4.3.3	AYUDAS SOC.A INSTIT.S/FINES DE LUCRO	8,488.75	1,618.71	0.00	10,107.46
5.6	INVERSIÓN PÚBLICA	6,484,605.24	144,199.05	0.00	6,628,804.29
5.6.1	INVERSION PUBLICA NO CAPITALIZABLE	6,484,605.24	144,199.05	0.00	6,628,804.29
5.6.1.1	CONSTRUCCION EN BIENES NO CAPITALIZABLE	6,484,605.24	144,199.05	0.00	6,628,804.29
6	CUENTAS DE ORDEN PRESUPUESTARIAS	0.00	16,198,163.10	16,198,163.10	0.00
8.1	LEY DE INGRESOS	0.00	5,703,975.68	5,703,975.68	0.00
8.1.1	LEY DE INGRESOS ESTIMADA	32,015,657.45	0.00	0.00	32,015,657.45
8.1.1.1	LEY DE INGRESOS ESTIMADA	32,015,657.45	0.00	0.00	32,015,657.45
8.1.2	LEY DE INGRESOS POR EJECUTAR	18,994,591.50	2,851,987.84	0.00	16,142,603.66
8.1.2.1	LEY DE INGRESOS POR EJECUTAR	18,994,591.50	2,851,987.84	0.00	16,142,603.66
8.1.4	LEY DE INGRESOS DEVENGADA	0.00	2,851,987.84	2,851,987.84	0.00
8.1.4.1	LEY DE INGRESOS DEVENGADA	0.00	2,851,987.84	2,851,987.84	0.00
8.1.5	LEY DE INGRESOS RECAUDADA	13,021,065.95	0.00	2,851,987.84	15,873,053.79
8.1.5.1	LEY DE INGRESOS RECAUDADA	13,021,065.95	0.00	2,851,987.84	15,873,053.79
8.2	PRESUPUESTO DE EGRESOS	0.00	10,494,187.42	10,494,187.42	0.00
8.2.1	PRESUPUESTO DE EGRESOS APROBADO	32,507,482.34	0.00	0.00	32,507,482.34
8.2.1.1	PRESUPUESTO DE EGRESOS APROBADO	32,507,482.34	0.00	0.00	32,507,482.34
8.2.2	PRESUPUESTO DE EGRESOS POR EJERCER	26,257,590.26	781,199.05	3,014,146.38	24,024,642.93
8.2.2.1	PRESUPUESTO DE EGRESOS POR EJERCER	26,257,590.26	781,199.05	3,014,146.38	24,024,642.93
8.2.3	MODIFICACIONES AL PRESUPUESTO DE EGRESOS APROBADO	890,995.77	781,199.05	781,199.05	890,995.77
8.2.3.1	AMPLIACIONES Y MODIFICACIONES POSITIVAS AL PRESUPUESTO DE EGRESOS APROBADO	1,105,872.25	0.00	781,199.05	1,887,071.30
8.2.3.2	REDUCCIONES Y MODIFICACIONES NEGATIVAS AL PRESUPUESTO DE EGRESOS APROBADO	214,876.48	781,199.05	0.00	996,075.63
8.2.4	PRESUPUESTO DE EGRESOS COMPROMETIDO	0.00	2,232,947.33	2,232,947.33	0.00



**TESORERÍA MUNICIPAL**  
San Juan Huaczinco Tlaxcala  
2017-2021

MUNICIPIO DE SAN JUAN HUACTZINCO TLAXCALA

RFC: MSJ950811K8A

BALANZA DE COMPROBACIÓN DE MAYO 2020

		SALDO ANT.:	CARGOS:	ABONOS:	SALDO:
8.2.4.1	PRESUPUESTO DE EGRESOS COMPROMETIDO	0.00	2,232,947.33	2,232,947.33	0.00
8.2.5	PRESUPUESTO DE EGRESOS DEVENGADO	0.00	2,232,947.33	2,232,947.33	0.00
8.2.5.1	PRESUPUESTO DE EGRESOS DEVENGADO	0.00	2,232,947.33	2,232,947.33	0.00
8.2.6	PRESUPUESTO DE EGRESOS EJERCIDO	0.00	2,232,947.33	2,232,947.33	0.00
8.2.6.1	PRESUPUESTO DE EGRESOS EJERCIDO	0.00	2,232,947.33	2,232,947.33	0.00
8.2.7	PRESUPUESTO DE EGRESOS PAGADO	7,140,887.85	2,232,947.33	0.00	9,373,835.18
8.2.7.1	PRESUPUESTO DE EGRESOS PAGADO	7,140,887.85	2,232,947.33	0.00	9,373,835.18
TOTAL DE LA BALANZA:		0.00	27,009,869.40	27,009,869.40	0.00

000072



RESIDENCIA  
MUNICIPAL  
San Juan  
Huactzinco  
Tlaxcala  
2017-2021



TESORERÍA  
MUNICIPAL  
San Juan  
Huactzinco  
Tlaxcala  
2017-2021



MUNICIPIO DE SAN JUAN HUACTZINCO TLAXCALA  
 RFC: MSJ950811K8A  
 COMPROBANTE DE PAGOS PRESUPUESTARIO DE INGRESOS DE MAYO 2020

000073

Número	Nombre	Estimado	Modificado	Devengado	Recaudado
1.2.1.1	URBANO	120,000.00	120,000.00	62,147.50	62,147.50
1.2.1.2	RÚSTICO	15,000.00	15,000.00	27,784.00	27,784.00
1.2.2.1	TRANSMISIÓN DE BIENES INMUEBLES	20,000.00	20,000.00	10,530.00	10,530.00
1.7.1.1	RECARGOS PREDIAL	0.00	0.00	2,561.00	2,561.00
1.7.2.1	MULTAS PREDIAL	0.00	0.00	1,303.00	1,303.00
3.1.1.1	APORTACIÓN DE BENEFICIARIOS	0.00	0.00	0.34	0.34
4.3.1.1	AVALÚO DE PREDIOS URBANO	15,000.00	15,000.00	6,284.00	6,284.00
4.3.1.2	AVALÚO DE PREDIOS RÚSTICO	3,000.00	3,000.00	486.00	486.00
4.3.1.3	MANIFESTACIONES CATASTRALES	3,744.00	3,744.00	6,433.00	6,433.00
4.3.1.4	AVISOS NOTARIALES	9,000.00	9,000.00	1,218.00	1,218.00
4.3.2.1	ALINEAMIENTO DE INMUEBLES	1,440.00	1,440.00	288.00	288.00
4.3.2.2	LICENC.CONST.OBR. NVA.AMP.REV.MEM.CÁLC.	0.00	0.00	14.00	14.00
4.3.2.4	LICENCIAS P/DIVIDIR, FUSIONAR Y LOTIF.	13,500.00	13,500.00	3,636.00	3,636.00
4.3.2.5	DICTAMEN DE USO DE SUELO	7,000.00	7,000.00	25,046.74	25,046.74
4.3.2.7	CONSTANCIA DE SERVICIOS PÚBLICOS	169.00	169.00	0.00	0.00
4.3.2.8	DESLINDE DE TERRENOS Y RECTIFICACIÓN DE MEDIDAS	9,124.00	9,124.00	330.00	330.00
4.3.2.9	REGULAR. LAS OBRAS CONST. SIN LICENCIA	500.00	500.00	0.00	0.00
4.3.2.A	ASIGNAC. D/NUM.OFICIAL BIENES INMUEB.	1,200.00	1,200.00	335.00	335.00
4.3.2.E	INSCRIPCIÓN AL PADRÓN DE CONTRATISTAS	5,552.00	5,552.00	0.00	0.00
4.3.4.1	BÚSQUEDA Y COPIA DE DOCUMENTOS	2,000.00	2,000.00	0.00	0.00
4.3.4.3	EXPED. D/CONST. D/POSESIÓN D/PREDIOS	2,000.00	2,000.00	174.00	174.00
4.3.4.4	EXPEDICIÓN DE CONSTANCIAS	24,000.00	24,000.00	11,367.00	11,367.00
4.3.6.2	TRANSP.Y DISP.FINAL DES.SÓL.COM.Y SERV.	5,100.00	5,100.00	3,038.00	3,038.00
4.3.7.1	USO DE LA VÍA Y LUGARES PÚBLICOS	1,500.00	1,500.00	0.00	0.00
4.3.8.2	LICENCIAS DE FUNCIONAMIENTO	10,000.00	10,000.00	940.00	940.00
4.3.9.4	LUMINOSOS	3,755.00	3,755.00	9,922.00	9,922.00
4.3.A.1	SERVICIO DE ALUMBRADO PÚBLICO	70,000.00	70,000.00	72,850.00	72,850.00
4.3.B.1	SERVICIO DE AGUA POTABLE	154,416.00	154,416.00	77,330.00	77,330.00
4.3.B.2	CONEXIONES Y RECONEXIONES	20,000.00	20,000.00	13,000.00	13,000.00
4.3.B.7	PRESTACIÓN DE SERVICIOS DE ASIST. SOCIALES	24,000.00	24,000.00	9,740.00	9,740.00
4.4.1.1	OTROS DERECHOS	0.00	0.00	1,392.00	1,392.00
4.5.2.2	MULTAS OTROS	0.00	0.00	608.00	608.00
5.1.1.1	MERCADOS	5,000.00	5,000.00	5,140.00	5,140.00
5.1.2.5	AUDITORIO MUNICIPAL	3,000.00	3,000.00	0.00	0.00
5.1.3.1	INTERESES BANCARIOS, CRÉDITOS Y BONOS	0.00	0.00	3,320.49	3,320.49
5.1.4.1	OTROS PRODUCTOS	5,000.00	5,000.00	0.00	0.00
6.1.1.1	RECARGOS	15,000.00	15,000.00	0.00	0.00
6.1.2.1	MULTAS	10,000.00	10,000.00	0.00	0.00
6.1.4.1	GASTOS DE EJECUCIÓN	5,000.00	5,000.00	0.00	0.00



PRESIDENCIA MUNICIPAL  
 Huactzinco Tlaxcala  
 2017-2021



TESORERÍA MUNICIPAL  
 San Juan Huactzinco Tlaxcala  
 2017-2021

MUNICIPIO DE SAN JUAN HUACTZINCO TLAXCALA  
 RFC: MSJ950811K8A  
 COMPROMIENTO PRESUPUESTARIO DE INGRESOS DE MAYO 2020

Número	Nombre	Estimado	Modificado	Devengado	Recaudado
8.1.1	FONDO GENERAL DE PARTICIPACIONES	17,809,997.17	17,809,997.17	5,897,562.88	5,897,562.88
8.1.1.2	FONDO DE FOMENTO MUNICIPAL	0.00	0.00	1,843,386.63	1,843,386.63
8.1.1.3	FONDO DE FISCALIZACIÓN Y RECAUDACIÓN	0.00	0.00	360,452.72	360,452.72
8.1.1.4	FONDO DE COMPENSACIÓN	0.00	0.00	267,028.62	267,028.62
8.1.1.6	IMPUESTO ESPECIAL SOBRE PRODUCCIÓN Y SERVICIOS	0.00	0.00	65,398.75	65,398.75
8.1.9	GASOLINAS Y DIÉSEL	0.00	0.00	91,637.04	91,637.04
8.1.A	FONDO DEL IMPUESTO SOBRE LA RENTA	0.00	0.00	614,918.05	614,918.05
8.2.3	FONDO DE APORTACIONES PARA LA INFRAESTRUCTURA SOCIAL	8,214,378.00	8,214,378.00	4,107,189.00	4,107,189.00
8.2.4	FONDO DE APORTACIONES PARA EL FORTALECIMIENTO DE LOS MUNICIPIOS	5,407,282.28	5,407,282.28	2,253,034.30	2,253,034.30
8.4.2	FONDO DE COMPENSACIÓN ISAN	0.00	0.00	4,765.83	4,765.83
8.4.3	IMPUESTO SOBRE AUTOMÓVILES NUEVOS	0.00	0.00	10,461.90	10,461.90
		32,015,657.45	32,015,657.45	15,873,053.79	15,873,053.79



TESORERÍA MUNICIPAL

San Juan

Huactzinco  
Tlaxcala

2017-2021




PRESENCIA MUNICIPAL  
San Juan  
Huactzinco  
Tlaxcala  
2017-2021

000074



Número	Descripción	Aprobado	Modificado	Comprometido	Devengado	Ejercido	Pagado	Precompromisos
1.1.1.1	DIETAS	1,624,465.68	1,624,465.68	676,860.70	676,860.70	676,860.70	676,860.70	676,860.70
1.1.3.1	SUELDOS A FUNCIONARIOS	1,555,042.56	1,555,042.56	638,430.07	638,430.07	638,430.07	638,430.07	638,430.07
1.1.3.2	SUELDOS AL PERSONAL	8,528,576.30	8,528,576.30	3,255,982.47	3,255,982.47	3,255,982.47	3,255,982.47	3,255,982.47
1.1.3.3	SUELDOS A TRABAJADORES	545,167.92	545,167.92	207,060.00	207,060.00	207,060.00	207,060.00	207,060.00
1.3.1.1	PRIMA QUINCENAL	14,882.88	14,882.88	3,798.80	3,798.80	3,798.80	3,798.80	3,798.80
1.3.2.1	PRIMA VACACIONAL A FUNCIONARIOS	39,986.20	39,986.20	0.00	0.00	0.00	0.00	0.00
1.3.2.2	PRIMA VACACIONAL AL PERSONAL	426,489.62	426,489.62	0.00	0.00	0.00	0.00	0.00
1.3.2.3	PRIMA VACACIONAL A TRABAJADORES	43,092.46	43,092.46	0.00	0.00	0.00	0.00	0.00
1.3.2.6	GRATIFICACIÓN FIN DE AÑO FUNCIONARIOS	88,524.90	88,524.90	0.00	0.00	0.00	0.00	0.00
1.3.2.8	GRATIFICACIÓN FIN DE AÑO AL PERSONAL	944,746.03	944,746.03	0.00	0.00	0.00	0.00	0.00
1.3.2.9	GRATIFICACIÓN FIN DE AÑO TRABAJADORES	106,227.09	106,227.09	0.00	0.00	0.00	0.00	0.00
1.3.4.1	COMPENSACIONES Y OTRAS PRESTACIONES	233,982.01	233,982.01	0.00	0.00	0.00	0.00	0.00
1.5.2.2	INDENIZACION Y LIQUIDACION AL PERSONAL	250,000.00	250,000.00	45,308.58	45,308.58	45,308.58	45,308.58	45,308.58
1.5.4.1	OTRAS PREST. CONTRACT. A TRABAJADORES	140,122.75	140,122.75	0.00	0.00	0.00	0.00	0.00
1.5.4.5	SERVICIO MEDICO AL PERSONAL	60,000.00	60,000.00	16,209.72	16,209.72	16,209.72	16,209.72	16,209.72
1.5.4.6	SERVICIO MEDICO A TRABAJADORES	90,000.00	90,000.00	0.00	0.00	0.00	0.00	0.00
1.5.9.3	CUOTAS DESENSA A TRABAJADORES	40,000.00	40,000.00	16,290.00	16,290.00	16,290.00	16,290.00	16,290.00
2.1.1.1	MATERIALES, UTIL. Y EQPOS MEN. D/OFFICINA	218,184.53	218,184.53	72,341.22	72,341.22	72,341.22	72,341.22	72,341.22
2.1.2.1	MATERIALES Y UTILES D/IMPRES. Y REPROD.	50,600.00	50,600.00	2,982.08	2,982.08	2,982.08	2,982.08	2,982.08
2.1.3.1	MATERIAL ESTADISTICO Y GEOGRAFICO	3,000.00	3,000.00	0.00	0.00	0.00	0.00	0.00
2.1.4.1	MAT.UTIL. Y EQPOS MEN.TECN.D/L INF.Y COM.	60,000.00	60,000.00	18,109.97	18,109.97	18,109.97	18,109.97	18,109.97
2.1.5.1	MATERIAL IMPRESO E INFORMACION DIGITAL	17,000.00	17,000.00	6,530.56	6,530.56	6,530.56	6,530.56	6,530.56
2.1.6.1	MATERIAL DE LIMPIEZA	34,000.00	34,000.00	26,098.43	26,098.43	26,098.43	26,098.43	26,098.43
2.1.7.1	MATERIALES Y UTILES DE ENSEMANZA	3,000.00	3,000.00	0.00	0.00	0.00	0.00	0.00
2.1.8.1	MAT. P/EL REG. E INDENT. BIENES Y PERS.	98,702.47	98,702.47	17,390.47	17,390.47	17,390.47	17,390.47	17,390.47
2.2.1.1	PRODUCTOS ALIMENTICIOS PARA PERSONAS	254,331.34	184,963.34	56,002.99	56,002.99	56,002.99	56,002.99	56,002.99
2.2.2.1	PRODUCTOS ALIMENTICIOS PARA ANIMALES	12,000.00	12,000.00	0.00	0.00	0.00	0.00	0.00
2.2.3.1	UTENSILIOS P/EL SERVICIO. D/ALIMENT.	71,664.60	1,664.60	1,664.60	1,664.60	1,664.60	1,664.60	1,664.60
2.4.2.1	CEMENTO Y PRODUCTOS DE CONCRETO	7,000.00	7,000.00	4,009.00	4,009.00	4,009.00	4,009.00	4,009.00
2.4.3.1	CAL, YESO Y PRODUCTOS DE YESO	5,000.00	5,000.00	0.00	0.00	0.00	0.00	0.00
2.4.6.1	MATERIAL ELECTRICO Y ELECTRONICO	70,000.00	70,000.00	1,755.98	1,755.98	1,755.98	1,755.98	1,755.98
2.4.7.1	ARTICULOS METALICOS PARA LA CONSTRUCCION	50,000.00	50,000.00	812.68	812.68	812.68	812.68	812.68
2.4.8.1	MATERIALES COMPLEMENTARIOS	10,000.00	10,000.00	0.00	0.00	0.00	0.00	0.00
2.4.9.1	OTROS MATERIALES Y ART. D/CONST. Y REPARACIONES	81,572.00	81,572.00	53,528.79	53,528.79	53,528.79	53,528.79	53,528.79
2.5.3.1	MEDICINAS Y PRODUCTOS FARMACEUTICOS	15,000.00	15,000.00	0.00	0.00	0.00	0.00	0.00
2.5.4.1	MATERIALES, ACCES. Y SUMIN. MEDICO	40,000.00	40,000.00	14,025.04	14,025.04	14,025.04	14,025.04	14,025.04
2.5.5.1	MATERIALES, ACCES. Y SUMIN. D/LABORATORIO	10,000.00	10,000.00	0.00	0.00	0.00	0.00	0.00
2.5.6.1	FIBRAS SINT. HOLES, FILAST. Y DERIVADOS	20,000.00	20,000.00	6,019.00	6,019.00	6,019.00	6,019.00	6,019.00
2.5.9.1	OTROS PRODUCTOS QUIMICOS	5,000.00	5,000.00	2,195.00	2,195.00	2,195.00	2,195.00	2,195.00
2.6.1.1	COMBUSTIBLES, LUBRICANTES Y ADHESIVOS	1,039,753.99	1,039,753.99	444,052.07	444,052.07	444,052.07	444,052.07	444,052.07

000075





PRESENCIA  
MUNICIPAL  
San Juan  
Huactzinco  
Tlaxcala  
2017-2021

Número	Nombre	Aprobado	Modificado	Comprometido	Devengado	Ejercido	Pagado	Precompromisos
2.7.1.1	VESTUARIO Y UNIFORMES	180,000.00	180,000.00	89,088.00	89,088.00	89,088.00	89,088.00	89,088.00
2.7.2.1	PRENDAS DE SEG. Y PROT. PERSONAL	5,000.00	5,000.00	2,799.90	2,799.90	2,799.90	2,799.90	2,799.90
2.7.3.1	ARTÍCULOS DEPORTIVOS	15,000.00	15,000.00	0.00	0.00	0.00	0.00	0.00
2.7.4.1	PRODUCTOS TEXTILES	5,000.00	5,000.00	0.00	0.00	0.00	0.00	0.00
2.8.2.1	MATERIALES DE SEGURIDAD PÚBLICA	15,000.00	15,000.00	703.00	703.00	703.00	703.00	703.00
2.8.3.1	PRENDAS D/PROT.P/SEG. PÚB.Y NACIONAL	15,000.00	15,000.00	638.00	638.00	638.00	638.00	638.00
2.9.1.1	HERRAMIENTAS MENORES	45,000.00	45,000.00	16,839.68	16,839.68	16,839.68	16,839.68	16,839.68
2.9.3.1	REFACCIONES Y ACCES. MEN. D/EDIFICIOS	3,000.00	3,000.00	325.00	325.00	325.00	325.00	325.00
2.9.4.1	REF. Y ACC.MEN.MOB.EQPO D/ADM.EDUC.Y REC.	40,000.00	40,000.00	7,700.00	7,700.00	7,700.00	7,700.00	7,700.00
2.9.6.1	REF. Y ACC.MEN.EQPO D/CÓMP.Y TEC. D/INF.	39,326.05	39,326.05	0.00	0.00	0.00	0.00	0.00
2.9.7.1	REFACCIONES Y ACCES.MEN.D/EQPO D/TRANSP.	150,000.00	150,000.00	38,586.32	38,586.32	38,586.32	38,586.32	38,586.32
2.9.8.1	REFACCIONES Y ACC.MEN.EQPO DEF.Y SEG.	5,000.00	5,000.00	0.00	0.00	0.00	0.00	0.00
2.9.9.1	REFACCIONES Y ACC. MEN.D/MAQ.Y OTROS EQ.	12,000.00	12,000.00	0.00	0.00	0.00	0.00	0.00
3.1.1.1	ENERGÍA ELÉCTRICA	2,568,014.72	2,568,014.72	913,536.00	913,536.00	913,536.00	913,536.00	913,536.00
3.1.2.1	GAS	7,000.00	7,000.00	0.00	0.00	0.00	0.00	0.00
3.1.3.1	AGUA	10,000.00	10,000.00	0.00	0.00	0.00	0.00	0.00
3.1.4.1	TELEFONÍA TRADICIONAL	15,000.00	15,000.00	5,663.00	5,663.00	5,663.00	5,663.00	5,663.00
3.1.5.1	TELEFONÍA CELULAR	13,000.00	13,000.00	1,000.00	1,000.00	1,000.00	1,000.00	1,000.00
3.1.6.1	SERVICIOS DE TELECOM. Y SATÉLITES	37,000.00	37,000.00	13,139.54	13,139.54	13,139.54	13,139.54	13,139.54
3.1.7.1	SERV.D/ACC.D/INTER.REDES Y PROC.D/INF.	25,000.00	25,000.00	20,335.66	20,335.66	20,335.66	20,335.66	20,335.66
3.2.5.1	ARRENDAMIENTO DE EQUIPO DE TRANSPORTE	26,000.00	26,000.00	0.00	0.00	0.00	0.00	0.00
3.2.6.1	ARRENDAMIENTO D/MAQ. OTROS EQPOS Y HERR.	35,000.00	35,000.00	43,934.99	13,574.99	13,574.99	13,574.99	13,574.99
3.2.9.1	OTROS ARRENDAMIENTOS	30,000.00	30,000.00	0.00	0.00	0.00	0.00	0.00
3.3.2.1	SERV.D/DIS.ARG. ING. Y ACTIV.RELACIONADAS	10,000.00	10,000.00	16,240.00	16,240.00	16,240.00	16,240.00	16,240.00
3.3.3.1	SERV.D/CONS.ADV.A.PROC.TEC.Y TEC.D/L INF.	19,200.00	19,200.00	12,200.00	12,200.00	12,200.00	12,200.00	12,200.00
3.3.4.1	SERVICIOS DE CAPACITACIÓN	35,000.00	35,000.00	1,000.00	1,000.00	1,000.00	1,000.00	1,000.00
3.3.6.1	SERV.D/APOYO ADM.TRAD.FOT.E. MEDIOS	70,000.00	70,000.00	8,730.92	8,730.92	8,730.92	8,730.92	8,730.92
3.4.1.1	SERVICIOS FINAN.Y BANCARIOS	15,000.00	15,000.00	0.00	0.00	0.00	0.00	0.00
3.4.2.1	SERV.D/COB.INVEST.CRED.Y SEGUROS	0.00	19,566.03	13,679.96	13,679.96	13,679.96	13,679.96	13,679.96
3.4.5.1	SEGURO DE BIENES PATRIMONIALES	20,000.00	14,000.00	0.00	0.00	0.00	0.00	0.00
3.4.6.1	ALMACENAJE, ENVASE Y EMPAQUETADO	5,000.00	5,000.00	0.00	0.00	0.00	0.00	0.00
3.4.7.1	FLETES Y MANIOBRAS	13,000.00	13,000.00	0.00	0.00	0.00	0.00	0.00
3.4.9.1	SERV. FINANCIARIOS Y COMERC. INTERBANCARIOS	10,000.00	10,000.00	0.00	0.00	0.00	0.00	0.00
3.5.1.1	CONSERV. Y MANTO MENOR D/INSTRUMENTOS	29,000.00	89,000.00	69,398.94	69,398.94	69,398.94	69,398.94	69,398.94
3.5.2.1	INST.REP.Y MANT.MOB.Y EQ. ADM.EDUC.Y REC.	4,000.00	4,000.00	1,818.06	1,818.06	1,818.06	1,818.06	1,818.06
3.5.3.1	INST.REP.Y MANT.EQ.COM.Y EQUIPOS	29,640.00	29,640.00	9,804.31	9,804.31	9,804.31	9,804.31	9,804.31
3.5.4.1	INST.REP.Y MANTTO.D/EQ.E. DE TRANSPORTE	15,000.00	15,000.00	0.00	0.00	0.00	0.00	0.00
3.5.5.1	REPAR.Y MANTTO D/EQ.D/TRANSPORTE	554,674.80	554,674.80	222,386.11	222,386.11	222,386.11	222,386.11	222,386.11
3.5.6.1	REP.Y MANTTO D/EQ.D/DEF.Y SEGURIDAD	20,000.00	20,000.00	0.00	0.00	0.00	0.00	0.00

000076

2017-2021

MUNICIPIO DE SAN JUAN HUACTZINCO TLAXCALA  
 RFC: MSJ950811K8A  
 COMPONENTE PRESUPUESTARIO DE EGRESOS A MAYO 2020



Número	Nombre	Aprobado	Modificado	Comprometido	Devengado	Ejercido	Pagado	Precompromisos
3.5.7.1	INST.REP.Y MANT.D/MAQ.OTROS EQ.Y HERR.	6,000.00	6,000.00	0.00	0.00	0.00	0.00	0.00
3.5.8.1	SERV.D/LIMPIEZA Y MANEJO DE DESECHOS	280,000.00	280,000.00	0.00	0.00	0.00	0.00	0.00
3.5.9.1	SERVICIOS DE JARDINERÍA Y FUMIGACIÓN	21,276.00	21,276.00	14,956.00	14,956.00	14,956.00	14,956.00	14,956.00
3.6.1.1	DIF.RAD.TV.Y MED.D/MEN.S/PRO.ACT.GUB.	26,740.00	26,740.00	22,148.62	22,148.62	22,148.62	22,148.62	22,148.62
3.6.3.1	SERV.D/GREAT.PREP.Y PRO.PUB.EXC.INT.	7,000.00	7,000.00	1,392.00	1,392.00	1,392.00	1,392.00	1,392.00
3.6.6.1	SERV.D/REAC. Y DIF.CONT.EXC.ATRAV.INT.	65,000.00	65,000.00	23,599.07	23,599.07	23,599.07	23,599.07	23,599.07
3.7.2.1	PASAJES TERRESTRES	15,000.00	15,000.00	1,450.00	1,450.00	1,450.00	1,450.00	1,450.00
3.7.5.1	VIÁTICOS EN EL PAÍS	31,200.00	23,700.00	5,834.00	5,834.00	5,834.00	5,834.00	5,834.00
3.7.9.1	OTROS SERVICIOS DE TRASLADO Y HOSPEDAJE	10,000.00	10,000.00	777.75	777.75	777.75	777.75	777.75
3.8.1.1	GASTOS DE CEREMONIAL	150,000.00	16,000.00	0.00	0.00	0.00	0.00	0.00
3.8.2.1	GASTOS DE ORDEN SOCIAL Y CULTURAL	617,449.99	212,727.84	34,828.06	34,828.06	34,828.06	34,828.06	34,828.06
3.8.5.1	GASTOS DE REPRESENTACIÓN	50,000.00	0.00	0.00	0.00	0.00	0.00	0.00
3.9.2.1	IMPUESTOS Y DERECHOS	60,000.00	60,000.00	22,212.00	22,212.00	22,212.00	22,212.00	22,212.00
3.9.4.1	SENTENCIAS Y RESOL.P/AUTOR.COMPETENTE	17,000.00	17,000.00	0.00	0.00	0.00	0.00	0.00
3.9.8.1	IMP./S/ NOMINAS Y OTROS DER.REL. LABORAL	387,276.00	387,276.00	125,277.00	125,277.00	125,277.00	125,277.00	125,277.00
3.9.9.1	OTROS SERVICIOS GENERALES	5,000.00	15,357.64	10,357.64	10,357.64	10,357.64	10,357.64	10,357.64
4.3.9.1	OTROS SUBSIDIOS	5,000.00	5,000.00	0.00	0.00	0.00	0.00	0.00
4.4.1.1	AYUDAS SOCIALES A PERSONAS	206,240.00	837,240.00	696,014.08	696,014.08	696,014.08	696,014.08	696,014.08
4.4.2.1	BECAS Y OTRAS AYUDAS P/PROG. D/CAPAC.	75,000.00	75,000.00	19,300.00	19,300.00	19,300.00	19,300.00	19,300.00
4.4.3.1	AYUDAS SOC.A INSTIT. DE ENSEÑANZA	110,000.00	110,000.00	18,917.07	18,917.07	18,917.07	18,917.07	18,917.07
4.4.4.1	AYUDAS SOC.A ACTIV.CIENT.O ACADÉMICAS	15,000.00	1,300.00	0.00	0.00	0.00	0.00	0.00
4.4.5.1	AYUDAS SOC.A INSTIT.S/FINES DE LUCRO	106,800.00	36,800.00	10,107.46	10,107.46	10,107.46	10,107.46	10,107.46
5.1.1.1	MUEBLES DE OFICINA Y ESTANTERÍA	41,000.00	41,000.00	0.00	0.00	0.00	0.00	0.00
5.1.5.1	EQUIPO DE CÓMP. Y D/TECN.D/LA INFORMACIÓN	70,000.00	70,000.00	17,654.02	17,654.02	17,654.02	17,654.02	17,654.02
5.2.1.1	EQUIPOS Y APARATOS AUDIOVISUALES	10,000.00	10,000.00	0.00	0.00	0.00	0.00	0.00
5.2.3.1	CÁMARAS FOTOGRAFICAS Y DE VIDEO	18,000.00	18,000.00	0.00	0.00	0.00	0.00	0.00
5.2.9.1	OTRO MOBILIARIO Y EQPO EDUC.Y RECREATIVO	25,000.00	25,000.00	0.00	0.00	0.00	0.00	0.00
5.3.1.1	EQUIPO MÉDICO Y DE LABORATORIO	20,000.00	20,000.00	0.00	0.00	0.00	0.00	0.00
5.3.2.1	INSTRUMENTAL MÉDICO Y DE LABORATORIO	15,000.00	15,000.00	0.00	0.00	0.00	0.00	0.00
5.4.1.1	VEHÍCULOS Y EQUIPO TERRESTRE	210,041.80	210,041.80	0.00	0.00	0.00	0.00	0.00
5.5.1.1	EQUIPO DE DEFENSA Y SEGURIDAD	100,000.00	100,000.00	0.00	0.00	0.00	0.00	0.00
5.6.5.1	EQUIPO DE COMUN.Y TELECOMUNICACIONES	40,000.00	40,000.00	27,999.99	27,999.99	27,999.99	27,999.99	27,999.99
5.6.7.1	HERRAMIENTAS Y MÁQUINAS - HERRAMIENTAS	10,000.00	10,000.00	0.00	0.00	0.00	0.00	0.00
5.9.1.1	SOFTWARE	11,614.68	11,614.68	0.00	0.00	0.00	0.00	0.00
6.1.3.2	CONST.OBRAS D/URBAN.F/LA DOT.D/SEMPER.	81,194.90	81,194.90	81,194.90	81,194.90	81,194.90	81,194.90	81,194.90
6.1.4.2	AMP.D/REHABILIT.D/OBR D/URBANIZACION	0.00	214,152.58	214,152.58	214,152.58	214,152.58	214,152.58	214,152.58
6.1.4.3	AMPLIACION Y REHAB.D/VIAS D/COMUNICACION	0.00	565,332.18	565,332.18	565,332.18	565,332.18	565,332.18	565,332.18
6.1.5.3	CONST.D/OBRAS D/UREB.F/LA DOT.D/SERV	0.00	322,751.15	322,751.15	322,751.15	322,751.15	322,751.15	322,751.15
6.2.4.2	AMPLIACION D/REHAB.L/OBRAS D/URBANIZACION	8,384,028.28	69,368.00	69,368.00	69,368.00	69,368.00	69,368.00	69,368.00
6.2.4.3	AMPLIACION D/REHAB.L/OBRAS D/URBANIZACION	21,841.14	21,841.14	0.00	0.00	0.00	0.00	0.00

000077

2017-2021  
 Huactzinco Tlaxcala

MUNICIPIO DE SAN JUAN HUACTZINCO TLAX  
 RFC: MSJ950811K8A  
 COMPORTAMIENTO PRESUPUESTARIO DE PROGRAMAS DE MAYO 2020



Presidencia Municipal  
 San Juan Huactzinco  
 Tlaxcala  
 2017-2021

Clave	Nombre	Aprobado	Modificado	Comprometido	Devengado	Ejercido	Pagado	Precompromisos
003	PROCURACIÓN Y DEFENSA DE LOS INTERESES MUNICIPALES	961,175.37	961,175.37	328,062.55	328,062.55	328,062.55	328,062.55	328,062.55
Componente 01	APOYAR A LOS PARTICULARES A RESOLVER PROBLEMAS DE POSESION DE SUS PREDIOS	362,623.01	362,623.01	119,266.21	119,266.21	119,266.21	119,266.21	119,266.21
Actividad 01	REALIZAR LOS ACTOS DE TRANSMISION DE BIENES CON APEGO A LA LEY	362,623.01	362,623.01	119,266.21	119,266.21	119,266.21	119,266.21	119,266.21
Componente 02	ACTUALIZAR EL MARCO JURIDICO MUNICIPAL	127,490.44	127,490.44	46,737.68	46,737.68	46,737.68	46,737.68	46,737.68
Actividad 01	OTORGAR ASESORIA JURIDICA A LA POBLACION	127,490.44	127,490.44	46,737.68	46,737.68	46,737.68	46,737.68	46,737.68
Componente 03	VALIDAR LA CUENTA PUBLICA	471,061.92	471,061.92	162,058.66	162,058.66	162,058.66	162,058.66	162,058.66
Actividad 01	CONTROLAR EL PATRIMONIO MUNICIPAL	42,000.00	42,000.00	2,647.71	2,647.71	2,647.71	2,647.71	2,647.71
Actividad 02	VERIFICAR LA INTEGRACION DE LA CUENTA PUBLICA	429,061.92	429,061.92	159,410.95	159,410.95	159,410.95	159,410.95	159,410.95
005	ESTABLECER PUBLICA Y TRANSITO VIAL	4,977,396.38	5,057,396.38	1,628,585.53	1,628,585.53	1,628,585.53	1,628,585.53	1,628,585.53
Componente 01	EVALUACION Y FORMACION POLICIAL	189,979.70	189,979.70	48,731.18	48,731.18	48,731.18	48,731.18	48,731.18
Actividad 01	CONFIANZA A LOS OFICIALES	10,000.00	10,000.00	0.00	0.00	0.00	0.00	0.00
Actividad 02	OTORGAR CAPACITACION A LOS OFICIALES DE SEGURIDAD PUBLICA	179,979.70	179,979.70	48,731.18	48,731.18	48,731.18	48,731.18	48,731.18
Componente 02	APLICAR ACCIONES PARA RESPETAR LA LAY A LOS OFICIALES DE SEG PUB	3,690,832.46	3,770,832.46	1,256,652.79	1,256,652.79	1,256,652.79	1,256,652.79	1,256,652.79
Actividad 01	REALIZAR RECORRIDOS DE SEGURIDAD EN EL MUNICIPIO	1,389,144.56	1,469,144.56	394,924.90	394,924.90	394,924.90	394,924.90	394,924.90
Actividad 02	DAR VIALIDADES EN LAS PRINCIPALES CALLES	2,148,687.90	2,148,687.90	832,276.90	832,276.90	832,276.90	832,276.90	832,276.90
Actividad 03	REALIZAR OPERATIVOS DE SEGURIDAD INTERMUNICIPALES	153,000.00	153,000.00	29,450.99	29,450.99	29,450.99	29,450.99	29,450.99
Componente 03	OTORGAR APOYOS DE SEGURIDAD PUBLICA A LA POBLACION	650,624.39	650,624.39	230,713.68	230,713.68	230,713.68	230,713.68	230,713.68
Actividad 01	OTORGAR ASESORIA JURIDICA A LOS PARTICULARES	635,124.39	635,124.39	223,913.71	223,913.71	223,913.71	223,913.71	223,913.71
Actividad 02	INTEGRAR ACTAS DE HECHOS Y SITUACIONES	15,500.00	15,500.00	6,799.97	6,799.97	6,799.97	6,799.97	6,799.97
Componente 04	ENTREGAR APOYOS A LA POBLACION EN SITUACIONES DE DESASTRES Y/O CONTINGENCIAS NATURALES	445,959.83	445,959.83	92,487.88	92,487.88	92,487.88	92,487.88	92,487.88
Actividad 01	INTEGRAR EL MAPEO DE RIESGO MUNICIPAL	1,000.00	1,000.00	0.00	0.00	0.00	0.00	0.00
Actividad 02	VERIFICAR LAS MEDIDAS DE SEGURIDAD EN LOS NEGOCIOS Y/O FIESTAS DEBENEFICIARIAS MUNICIPALES	444,959.83	444,959.83	92,487.88	92,487.88	92,487.88	92,487.88	92,487.88
010	DESARROLLO PECUARIO	132,948.01	132,948.01	44,837.80	44,837.80	44,837.80	44,837.80	44,837.80
Componente 01	INSTALAR EL CONSEJO DE DESARROLLO MUNICIPAL QUE APOYA A LOS PRODUCTORES RURALES	125,448.01	125,448.01	44,837.80	44,837.80	44,837.80	44,837.80	44,837.80
Actividad 01	CONTAR CON UN PARRON DE DESEMPEÑO	124,948.01	124,948.01	44,837.80	44,837.80	44,837.80	44,837.80	44,837.80

009078

TESORERÍA MUNICIPAL  
 San Juan Huactzinco  
 Tlaxcala  
 2017-2021

MUNICIPIO DE SAN JUAN HUACTZINCO TLAX  
 RFC: MSJ950811K8A  
 COMPORTAMIENTO PRESUPUESTARIO DE PROGRAMAS DE MAYO 2020



Clave	Nombre	Aprobado	Modificado	Comprometido	Devengado	Ejercido	Pagado	Precompromisos
Actividad 02	ESTABLECER VINCULACION CON LAS DEPENDENCIAS	500.00	500.00	0.00	0.00	0.00	0.00	0.00
Componente 02	INTEGRAR UN CATALOGO DE PROGRAMAS GUBERNAMENTALES	7,500.00	7,500.00	0.00	0.00	0.00	0.00	0.00
Actividad 01	ESTABLECER VINCULACION CON LAS DEPENDENCIAS	2,500.00	2,500.00	0.00	0.00	0.00	0.00	0.00
Actividad 02	INTEGRAR UN CATALOGO DE PROGRAMAS GUBERNAMENTALES	5,000.00	5,000.00	0.00	0.00	0.00	0.00	0.00
018	FORTALECIMIENTO A LA CALIDAD EDUCATIVA, CULTURAL Y DEPORTIVA	633,163.46	583,163.46	196,292.51	196,292.51	196,292.51	196,292.51	196,292.51
Componente 01	ESTABLECER UN PROGRAMA GUBERNAMENTAL MUNICIPAL QUE ESTIMULE LA PARTICIPACION DE LAS ESCUELAS	1,500.00	1,500.00	0.00	0.00	0.00	0.00	0.00
Actividad 02	PARTICIPAR EL GOBIERNO MUNICIPAL EN LAS ACTIVIDADES DE LAS ESCUELAS	1,500.00	1,500.00	0.00	0.00	0.00	0.00	0.00
Componente 02	INTEGRAR UN PROGRAMA QUE FORTALECE LA CULTURA EN EL MUNICIPIO	223,019.88	173,019.88	63,399.84	63,399.84	63,399.84	63,399.84	63,399.84
Actividad 01	PROMOVER LA VINCULACION CON LAS DEPENDENCIAS DEL SECTOR CULTURAL	163,019.88	163,019.88	54,794.02	54,794.02	54,794.02	54,794.02	54,794.02
Actividad 02	REALIZAR ACTIVIDADES CULTURALES	60,000.00	10,000.00	8,605.82	8,605.82	8,605.82	8,605.82	8,605.82
Componente 03	IMPULSAR PROGRAMAS QUE FOMENTEN LA PRACTICA DEPORTIVA	408,643.58	408,643.58	132,892.67	132,892.67	132,892.67	132,892.67	132,892.67
Actividad 01	INTEGRAR UN PADRON DE DEPORTISTAS	119,190.59	119,190.59	42,771.78	42,771.78	42,771.78	42,771.78	42,771.78
Actividad 02	ORGANIZAR EVENTOS DEPORTIVOS Y RECREATIVOS	289,452.99	289,452.99	90,120.89	90,120.89	90,120.89	90,120.89	90,120.89
020	ASISTENCIA A GRUPOS VULNERABLES	1,459,287.07	1,388,287.07	398,345.12	398,345.12	398,345.12	398,345.12	398,345.12
Componente 01	FORTALECER LAS ACCIONES DE INTEGRACION SOCIAL HACIA LOS GRUPOS VULNERABLES	724,245.51	759,245.51	270,646.01	270,646.01	270,646.01	270,646.01	270,646.01
Actividad 01	ACTUALIZAR EL PADRON DE PERSONAS VULNERABLES	119,190.47	119,190.47	42,771.70	42,771.70	42,771.70	42,771.70	42,771.70
Actividad 02	REALIZAR ACCIONES DE APOYO A LAS PERSONAS VULNERABLES	605,055.04	640,055.04	227,874.31	227,874.31	227,874.31	227,874.31	227,874.31
Componente 02	PROMOVER LA REALIZACION DE ACCIONES DE INTEGRACION FAMILIAR	294,000.00	189,000.00	3,379.01	3,379.01	3,379.01	3,379.01	3,379.01
Actividad 01	REALIZAR ACCIONES DE CONVIVENCIA FAMILIAR	294,000.00	189,000.00	3,379.01	3,379.01	3,379.01	3,379.01	3,379.01
Componente 03	FORTALECER LAS ACCIONES DE SALUD ALIMENTARIA A LA POBLACION	330,164.16	330,164.16	88,234.92	88,234.92	88,234.92	88,234.92	88,234.92
Actividad 01	ASISTENCIA ALIMENTARIA A LA POBLACION	114,813.21	114,813.21	22,333.96	22,333.96	22,333.96	22,333.96	22,333.96
Actividad 02	OTORGAR ATENCION EN EL MODULO DE ATENCION	215,350.95	215,350.95	65,900.96	65,900.96	65,900.96	65,900.96	65,900.96
Componente 04	FORTALECER EL PROGRAMA DE CONVIVENCIA FAMILIAR	110,877.40	109,877.40	36,085.18	36,085.18	36,085.18	36,085.18	36,085.18

000079

2017-2021



Clave	Nombre	Aprobado	Modificado	Comprometido	Devengado	Ejercido	Pagado	Precompromisos
	GENERO EN EL MUNICIPIO							
Actividad 02	OTORGAR CAPACITACION A LAS MUJERES	110,877.40	109,877.40	36,085.18	36,085.18	36,085.18	36,085.18	36,085.18
024	INFRAESTRUCTURA Y EQUIPAMIENTO PARA EL DESARROLLO URBANO	14,698,201.55	15,683,921.44	3,326,568.16	3,326,568.16	3,326,568.16	3,326,568.16	3,326,568.16
Componente 01	PLANEACION URBANA MUNICIPAL ESTABLECIDA	292,138.27	292,138.27	95,508.92	95,508.92	95,508.92	95,508.92	95,508.92
Actividad 01	INTEGRAR UN DIAGNOSTICO SITUACIONAL DE LA OBRA PUBLICA	6,640.00	6,640.00	4,640.00	4,640.00	4,640.00	4,640.00	4,640.00
Actividad 02	ELABORAR LOS PROYECTOS TECNICOS Y FINANCIEROS DE OBRA PUBLICA	285,498.27	285,498.27	90,868.92	90,868.92	90,868.92	90,868.92	90,868.92
Componente 02	ACCIONES DE MEJORAMIENTO URBANO REALIZADO	9,364,825.93	10,485,422.30	1,552,774.76	1,552,774.76	1,552,774.76	1,552,774.76	1,552,774.76
Actividad 01	PROMOVER LA VINCULACION Y GESTION INSTITUCIONAL	263,763.23	263,763.23	81,557.32	81,557.32	81,557.32	81,557.32	81,557.32
Actividad 02	REALIZAR LA PRIORIZACION DE OBRA PUBLICA	21,654.00	515,576.76	515,576.76	515,576.76	515,576.76	515,576.76	515,576.76
Actividad 03	EJECUTAR LOS PROYECTOS DE OBRA PUBLICA	8,445,147.59	9,011,821.20	675,319.78	675,319.78	675,319.78	675,319.78	675,319.78
Actividad 04	DAR SEGUIMIENTO Y SUPERVISAR LA EJECUCION DE LAS OBRAS	634,261.11	694,261.11	280,320.90	280,320.90	280,320.90	280,320.90	280,320.90
Componente 03	PRESTACION DE LOS SERVICIOS PUBLICOS OTORGADA	4,055,378.02	4,000,501.54	1,407,598.77	1,407,598.77	1,407,598.77	1,407,598.77	1,407,598.77
Actividad 01	VERIFICAR LA COBERTURA DE LOS SERVICIOS PUBLICOS	3,716,084.02	3,661,207.54	1,277,697.27	1,277,697.27	1,277,697.27	1,277,697.27	1,277,697.27
Actividad 02	DAR MANTENIMIENTO A LA RED ALUMBRADO PUBLICO	339,294.00	339,294.00	129,901.50	129,901.50	129,901.50	129,901.50	129,901.50
Componente 04	ACCIONES DE CUIDADO Y PROTECCION AL MEDIO AMBIENTE REALIZADAS	985,859.33	905,859.33	270,685.71	270,685.71	270,685.71	270,685.71	270,685.71
Actividad 01	PROMOVER UNA CULTURA DE CUIDADO AL MEDIO AMBIENTE ENTRE LA POBLACION	773,909.93	693,909.93	222,147.41	222,147.41	222,147.41	222,147.41	222,147.41
Actividad 02	PROMOVER LA REFORESTACION DE ARBOLES Y LIMPIAR DE BASURA LAS BARRANCAS Y CANALES	150,949.40	150,949.40	44,838.30	44,838.30	44,838.30	44,838.30	44,838.30
Actividad 03	APOYO A LAS POLITICAS GUBERNAMENTALES	61,000.00	61,000.00	3,700.00	3,700.00	3,700.00	3,700.00	3,700.00
Componente 01	PROMOVER LA TRANSPARENCIA GUBERNAMENTAL	820,386.96	6,747,096.81	2,629,863.43	2,629,863.43	2,629,863.43	2,629,863.43	2,629,863.43
Actividad 01	DAR RESPUESTA A LAS SOLICITUDES DE INFORMACION PUBLICA	419,069.72	1,409,069.72	515,081.69	515,081.69	515,081.69	515,081.69	515,081.69
Actividad 02	DIFUNDIR LAS ACTIVIDADES GUBERNAMENTALES	124,976.00	114,976.00	47,077.78	47,077.78	47,077.78	47,077.78	47,077.78
Componente 02	ESTABLECER UN SISTEMA DE INFORMACION CIUDADANA	305,047.12	1,760,847.12	965,892.83	965,892.83	965,892.83	965,892.83	965,892.83
Actividad 01	ATENDER LA PROBLEMÁTICA DE LA POBLACION	1,167,318.05	1,623,118.05	917,186.23	917,186.23	917,186.23	917,186.23	917,186.23
Actividad 02	OTORGAR CONSTANCIAS DIVERSAS	137,729.07	137,729.07	48,706.60	48,706.60	48,706.60	48,706.60	48,706.60
Componente 03	INPLEMENTAR ESTRATEGIAS PARA EL CUIDADO DE LA POBLACION	1,511,050.35	1,165,128.20	437,204.91	437,204.91	437,204.91	437,204.91	437,204.91

000080



MUNICIPIO DE SAN JUAN HUACZINCO TLAX  
 RFC: MSJ950811K8A  
 COMPORTAMIENTO PRESUPUESTARIO DE PROGRAMAS DE MAYO 2020



PRESENCIA  
 MUNICIPAL  
 San Juan  
 Huaczinco  
 Tlaxcala  
 2017-2021

Clave	Nombre	Aprobado	Modificado	Comprometido	Devengado	Ejercido	Pagado	Precompromisos
Actividad 01	LA PROBLEMÁTICA DE LA POBLACION REALIZAR REUNIONES DE CABILDO PARA RESOLVER LA PROBLEMÁTICA DEL MUNICIPIO	596,513.36	596,513.36	252,291.60	252,291.60	252,291.60	252,291.60	252,291.60
Actividad 02	REALIZAR REUNIONES INSTITUCIONALES CON LA POBLACION	914,536.99	566,614.84	184,913.31	184,913.31	184,913.31	184,913.31	184,913.31
Componente 04	ESTABLECER UNA PLANEACION DE LAS ACTIVIDADES GUBERNAMENTALES	2,585,219.77	2,414,051.77	711,684.00	711,684.00	711,684.00	711,684.00	711,684.00
Actividad 01	INTEGRAR EL MANUAL DE ORGANIZACION DE LA ADMINISTRACION	49,924.78	49,924.78	0.00	0.00	0.00	0.00	0.00
Actividad 02	COORDINAR LAS ACTIVIDADES DE LAS AREAS	1,323,300.58	1,152,132.58	352,561.08	352,561.08	352,561.08	352,561.08	352,561.08
Actividad 03	REALIZAR EVALUACIONES DEL AVANCE INSTITUCIONAL DE LA ADMINISTRACION MUNICIPAL	1,211,994.41	1,211,994.41	359,122.92	359,122.92	359,122.92	359,122.92	359,122.92
035	PROTECCION JURIDICA DE LAS PERSONAS Y SUS BIENES	569,419.53	569,419.53	135,510.00	135,510.00	135,510.00	135,510.00	135,510.00
Componente 01	INSCRIPCION DE ACTOS Y HECHOS REGISTRALES REALIZADOS	329,742.15	329,742.15	76,621.90	76,621.90	76,621.90	76,621.90	76,621.90
Actividad 01	REGISTRAR LOS NACIMIENTOS, MATRIMONIOS, DIVORCIOS Y DEFUNCIONES	329,742.15	329,742.15	76,621.90	76,621.90	76,621.90	76,621.90	76,621.90
Componente 02	DEMANDA DE LA POBLACION PARA CORREGIR SUS DOCUMENTOS REGISTRALES ATENDIDA	225,677.38	225,677.38	56,299.50	56,299.50	56,299.50	56,299.50	56,299.50
Actividad 01	REALIZAR CAMPAÑAS DE REGULARIZACION DEL REGISTRO CIVIL	3,000.00	3,000.00	0.00	0.00	0.00	0.00	0.00
Actividad 02	CONTAR CON LAS FORMAS VALORADAS PARA INSCRIBIR LOS HECHOS Y ACTOS REGISTRALES	222,677.38	222,677.38	56,299.50	56,299.50	56,299.50	56,299.50	56,299.50
Componente 03	INFORMACION ESTADISTICA POBLACIONAL INTEGRADA DEL MUNICIPIO	14,000.00	14,000.00	2,588.60	2,588.60	2,588.60	2,588.60	2,588.60
Actividad 01	ELABORAR LOS REPORTES DE LOS TRABAJOS MEMORANDOS REALIZADOS	14,000.00	14,000.00	2,588.60	2,588.60	2,588.60	2,588.60	2,588.60
036	FORTALECIMIENTO DE LA HACIENDA PUBLICA	2,255,504.01	2,275,070.04	685,770.08	685,770.08	685,770.08	685,770.08	685,770.08
Componente 01	ESTABLECER UN PROGRAMA PARA LAS FINANZAS PUBLICAS MUNICIPALES	711,002.02	730,566.05	229,174.36	229,174.36	229,174.36	229,174.36	229,174.36
Actividad 01	ACTUALIZAR EL PADRON DE CONTRIBUYENTES	711,002.02	711,002.02	215,494.40	215,494.40	215,494.40	215,494.40	215,494.40
Actividad 02	CREAR UNA CULTURA DE PAGO DE LOS CONTRIBUYENTES	0.00	19,566.03	13,679.96	13,679.96	13,679.96	13,679.96	13,679.96
Componente 02	INTEGRAR EL PRESUPUESTO BASADO EN RESULTADOS	529,999.83	529,999.83	144,641.50	144,641.50	144,641.50	144,641.50	144,641.50
Actividad 01	DAR SEGUIMIENTO AL EJERCICIO PRESUPUESTAL	529,999.83	529,999.83	144,641.50	144,641.50	144,641.50	144,641.50	144,641.50
Componente 03	ASIGNAR RECURSOS FINANCIEROS PROGRAMAS PRESUPUESTALES	782,876.11	782,876.11	257,249.19	257,249.19	257,249.19	257,249.19	257,249.19

180000



Clave	Nombre	Aprobado	Modificado	Comprometido	Devengado	Ejercido	Pagado	Precompromisos
Actividad 01	REALIZAR EL REGISTRO CONTABLE DE LOS RECURSOS APLICADOS	765,876.11	765,876.11	257,096.19	257,096.19	257,096.19	257,096.19	257,096.19
Actividad 02	OTORGAR CAPACITACION AL PERSONAL SOBRE SEGUIMIENTO PRESUPUESTAL	17,000.00	17,000.00	153.00	153.00	153.00	153.00	153.00
Componente 04	ESTABLECER UN SISTEMA DE CONTROL PRESUPUESTAL	231,626.05	231,626.05	54,705.03	54,705.03	54,705.03	54,705.03	54,705.03
Actividad 01	INTEGRAR LA CUENTA PUBLICA MUNICIPAL	37,000.00	37,000.00	0.00	0.00	0.00	0.00	0.00
Actividad 02	COMPROBAR EL GASTO PUBLICO MUNICIPAL	194,626.05	194,626.05	54,705.03	54,705.03	54,705.03	54,705.03	54,705.03
		32,507,482.34	33,398,478.11	9,373,835.18	9,373,835.18	9,373,835.18	9,373,835.18	9,373,835.18



PRESIDENCIA MUNICIPAL  
 San Juan Huactzinco Tlaxcala  
 2017-2021



TESORERÍA MUNICIPAL  
 San Juan Huactzinco Tlaxcala  
 2017-2021

000082

Número	Nombre	Aprobado	Modificado	Comprometido	Devengado	Ejercido	Pagado	Precompromisos
1	Gasto corriente	23,323,952.89	23,238,521.40	8,075,382.36	8,075,382.36	8,075,382.36	8,075,382.36	8,075,382.36
2	Gasto de capital	9,183,529.45	10,159,956.71	1,298,452.82	1,298,452.82	1,298,452.82	1,298,452.82	1,298,452.82
		32,507,482.34	33,398,478.11	9,373,835.18	9,373,835.18	9,373,835.18	9,373,835.18	9,373,835.18

  
 PRESIDENCIA MUNICIPAL  
 San Juan Huaczinco Tlaxcala  
 2017-2021



TESORERÍA MUNICIPAL  
 San Juan Huaczinco Tlaxcala  
 2017-2021

000083

MUNICIPIO DE SAN JUAN HUACTZINCO TLAX  
RFC: MSJ950811K8A

COMPORTAMIENTO PRESUPUESTARIO DE OBRAS DE MAYO 2020



Folio	Nombre	Aprobado	Modificado	Comprometido	Devengado	Ejercido	Pagado	Precompromisos
Obra FDOGRAL 2020								
Part. 1	OBRAS URBANIZACION	47,750.04	21,841.14	0.00	0.00	0.00	0.00	0.00
Obra FFM 2020								
Part. 1	FFM 2020	100,282.28	100,282.28	0.00	0.00	0.00	0.00	0.00
Obra FEM/19/053/014								
Part. 02	AMPLIACION DE ALUMBRADO PUBLICO	81,194.90	81,194.90	81,194.90	81,194.90	81,194.90	81,194.90	81,194.90
Part. 4	SUM Y COL. LED 100 W	42,537.20	42,537.20	42,537.20	42,537.20	42,537.20	42,537.20	42,537.20
Part. 5	REHABILITACION DE POSTE METALICO	10,353.00	10,353.00	10,353.00	10,353.00	10,353.00	10,353.00	10,353.00
Obra FGP-19-053-002								
Part. 1	COLOCACION DE LUMINARIA 75 W	28,304.70	28,304.70	28,304.70	28,304.70	28,304.70	28,304.70	28,304.70
Part. 1	CONSTRUCCION DRENAJE SANITARIO	82,737.27	82,737.27	82,737.27	82,737.27	82,737.27	82,737.27	82,737.27
Part. 1	PRELIMINARES	929.59	929.59	929.59	929.59	929.59	929.59	929.59
Part. 1	EXCAVACION EN CEPA	13,433.99	13,433.99	13,433.99	13,433.99	13,433.99	13,433.99	13,433.99
Part. DRENI	CAMA DE ARENA	4,318.08	4,318.08	4,318.08	4,318.08	4,318.08	4,318.08	4,318.08
Part. DREN3	SUMINISTRO Y COLOCACION TUBERIA	37,993.54	37,993.54	37,993.54	37,993.54	37,993.54	37,993.54	37,993.54
Part. RELI2	RELLENO COMPACTADO EN CEPAS	12,232.91	12,232.91	12,232.91	12,232.91	12,232.91	12,232.91	12,232.91
Part. PAV08	RETIRO DE ADOQUIN	1,343.84	1,343.84	1,343.84	1,343.84	1,343.84	1,343.84	1,343.84
Part. PAV09	RECOLECCION ADOQUIN	1,819.07	1,819.07	1,819.07	1,819.07	1,819.07	1,819.07	1,819.07
Part. COM4	DESACARGA SANITARIA	4,868.00	4,868.00	4,868.00	4,868.00	4,868.00	4,868.00	4,868.00
Part. COM3	TOMA DE AGUA	4,902.25	4,902.25	4,902.25	4,902.25	4,902.25	4,902.25	4,902.25
Part. PREL2	LIMPIEZA GENERAL	896.00	896.00	896.00	896.00	896.00	896.00	896.00
Obra FGP/053/012								
Part. PREL-1	CONSTRUCCION DE GUARNICIONES	178,967.73	178,967.73	178,967.73	178,967.73	178,967.73	178,967.73	178,967.73
Part. PREL-3	TRAZO Y NIVELACION CON EQUIPO FOTOGRAFICO	0.00	2,458.17	2,458.17	2,458.17	2,458.17	2,458.17	2,458.17
Part. PREL-6	CORTE EN CONCRETO HIDRAULICO	0.00	1,232.50	1,232.50	1,232.50	1,232.50	1,232.50	1,232.50
Part. ADQ-4	DEMOLICION DE PAVIMENTO DE CONCRETO	0.00	5,336.72	5,336.72	5,336.72	5,336.72	5,336.72	5,336.72
Part. ADQ-5	RETIRO D PAVIMENTO D ADOQUIN	0.00	913.77	913.77	913.77	913.77	913.77	913.77
Part. EXC-3	RECOLOCACION DE ADOCRETO EXISTENTE	0.00	1,418.04	1,418.04	1,418.04	1,418.04	1,418.04	1,418.04
Part. RELI-2	EXCAVACION DE CEPA	0.00	6,980.30	6,980.30	6,980.30	6,980.30	6,980.30	6,980.30
Part. PREL-2	CONSTRUCCION DE GUARNICION	0.00	157,285.79	157,285.79	157,285.79	157,285.79	157,285.79	157,285.79
Obra FGP/19/053/009								
Part. 1	RELLENO COMPACTADO	0.00	759.51	759.51	759.51	759.51	759.51	759.51
Part. 2	LIMPIEZA GENERAL DE LA OBRAS	0.00	2,582.93	2,582.93	2,582.93	2,582.93	2,582.93	2,582.93
Part. 3	RENTA DE MAQUINARIA	0.00	52,998.04	52,998.04	52,998.04	52,998.04	52,998.04	52,998.04
Part. 4	RENTA DE RETROEXCAVADORA	0.00	24,498.03	24,498.03	24,498.03	24,498.03	24,498.03	24,498.03
Part. 5	RENTA DE MOTOCORFORMADORA	0.00	28,500.01	28,500.01	28,500.01	28,500.01	28,500.01	28,500.01
Obra FGP/19/053/011								
Part. 1	CONSTRUCCION DE RED DE DRENAJE SANITARIO	0.00	109,761.31	109,761.31	109,761.31	109,761.31	109,761.31	109,761.31
Part. 2	TRAZO Y NIVELACION	0.00	668.51	668.51	668.51	668.51	668.51	668.51
Part. 3	CORTE EN CONCRETO	0.00	8,992.32	8,992.32	8,992.32	8,992.32	8,992.32	8,992.32
Part. 4	DEMOLICION PAVIMENTO	0.00	4,870.84	4,870.84	4,870.84	4,870.84	4,870.84	4,870.84
Part. 5	EXCAVACION EN CEPA	0.00	8,108.34	8,108.34	8,108.34	8,108.34	8,108.34	8,108.34
Part. 6	CAMA DE ARENA	0.00	2,578.99	2,578.99	2,578.99	2,578.99	2,578.99	2,578.99
Part. 7	SUMINISTRO Y COLOCACION TUBERIA	0.00	23,410.39	23,410.39	23,410.39	23,410.39	23,410.39	23,410.39
Part. 8	CONSTRUCCION DE FODOS DE FONOS	0.00	14,732.00	14,732.00	14,732.00	14,732.00	14,732.00	14,732.00
Part. 9	RELLENO COMPACTADO EN CEPAS	0.00	6,853.48	6,853.48	6,853.48	6,853.48	6,853.48	6,853.48



**TESORERÍA MUNICIPAL**  
San Juan Huactzinco Tlaxcala  
2017-2021

000084



PRESIDENCIA MUNICIPAL  
San Juan Huactzinco Tlaxcala  
2017-2021

Folio	Nombre	Aprobado	Modificado	Comprometido	Devengado	Ejercido	Pagado	Precompromisos
Part. 9	CONSTRUCCION DESCARGA SANITARIA	0.00	4,350.00	4,350.00	4,350.00	4,350.00	4,350.00	4,350.00
Part. 10	PAVIMENTO D EADOCRETO SIMPLE	0.00	30,334.35	30,334.35	30,334.35	30,334.35	30,334.35	30,334.35
Part. 11	SUMINISTRO Y RECONEXION DE TOMA DOMICILI	0.00	2,696.13	2,696.13	2,696.13	2,696.13	2,696.13	2,696.13
Part. 12	CARGA Y ACARREO DE MATERIAL	0.00	451.02	451.02	451.02	451.02	451.02	451.02
Part. 13	LIMPIEZA EN GENERAL	0.00	566.27	566.27	566.27	566.27	566.27	566.27
Part. 14	CARGA Y ACARREO EN CAMION	0.00	898.12	898.12	898.12	898.12	898.12	898.12
Part. 15	RECOLECCION DE ADOCRETO	0.00	250.55	250.55	250.55	250.55	250.55	250.55
Obra FGP/19/053/10	REHABILITACION DE DRENAJE SANITARIO	0.00	32,844.91	32,844.91	32,844.91	32,844.91	32,844.91	32,844.91
Part. 1	TRAZO Y NIVELACION	0.00	904.54	904.54	904.54	904.54	904.54	904.54
Part. 2	RETIRO DE ADOQUIN	0.00	2,070.66	2,070.66	2,070.66	2,070.66	2,070.66	2,070.66
Part. 3	EXCAVACION DE TERRENO	0.00	1,069.29	1,069.29	1,069.29	1,069.29	1,069.29	1,069.29
Part. 4	RETIRO DE TUBERIA	0.00	220.40	220.40	220.40	220.40	220.40	220.40
Part. 5	SUMINISTRO Y COLOCACION DE TUBO	0.00	1,740.00	1,740.00	1,740.00	1,740.00	1,740.00	1,740.00
Part. 6	ELABORACION DE POZO D EVISITA	0.00	7,482.00	7,482.00	7,482.00	7,482.00	7,482.00	7,482.00
Part. 7	RELLENO COMPACTADO	0.00	672.43	672.43	672.43	672.43	672.43	672.43
Part. 8	COMPACTACION DE TERRENO	0.00	3,051.50	3,051.50	3,051.50	3,051.50	3,051.50	3,051.50
Part. 9	RELLENO COMPACTADO	0.00	1,199.44	1,199.44	1,199.44	1,199.44	1,199.44	1,199.44
Part. 10	CAMA DE ARENA	0.00	2,179.64	2,179.64	2,179.64	2,179.64	2,179.64	2,179.64
Part. 11	COLOCACION DE ADOQUIN	0.00	4,141.32	4,141.32	4,141.32	4,141.32	4,141.32	4,141.32
Part. 12	REPARACION DE TOMA DOMICILIARIA	0.00	290.00	290.00	290.00	290.00	290.00	290.00
Part. 13	SUMINISTRO Y COLOCACION DE DESCARGAS	0.00	2,958.00	2,958.00	2,958.00	2,958.00	2,958.00	2,958.00
Part. 14	DEMOLICION DE CINTURON	0.00	835.20	835.20	835.20	835.20	835.20	835.20
Part. 15	CINTURON DE CONCRETO	0.00	2,505.60	2,505.60	2,505.60	2,505.60	2,505.60	2,505.60
Part. 16	CARGA Y ACARREO DE MATERIAL	0.00	598.56	598.56	598.56	598.56	598.56	598.56
Part. 17	LIMPIEZA GENERAL	0.00	926.33	926.33	926.33	926.33	926.33	926.33
Obra FGP19053003	CONSTRUCCION DE GUARNICIONES	0.00	197,576.04	197,576.04	197,576.04	197,576.04	197,576.04	197,576.04
Part. 1	PRELIMINARES	0.00	2,166.78	2,166.78	2,166.78	2,166.78	2,166.78	2,166.78
Part. 2	GUARNICION	0.00	193,536.96	193,536.96	193,536.96	193,536.96	193,536.96	193,536.96
Part. 3	PAVIMENTO DE CONCRETO	0.00	1,872.30	1,872.30	1,872.30	1,872.30	1,872.30	1,872.30
Obra FGP19053005	SUMINISTRO Y COLOCACION DE ALUMBRADO	0.00	69,315.80	69,315.80	69,315.80	69,315.80	69,315.80	69,315.80
Part. 01	SUMINISTRO Y COLOCACION ALUMBRADO	0.00	69,315.80	69,315.80	69,315.80	69,315.80	69,315.80	69,315.80
Obra FGP19053006	SUMINISTRO Y TENDIDO DE BASE HIDRAULICA	0.00	142,000.00	142,000.00	142,000.00	142,000.00	142,000.00	142,000.00
Part. 1	SUMINISTRO BASE HIDRAULICA	0.00	95,700.00	95,700.00	95,700.00	95,700.00	95,700.00	95,700.00
Part. 2	RENTA RETROEXCAVADORA	0.00	20,300.00	20,300.00	20,300.00	20,300.00	20,300.00	20,300.00
Part. 3	RENTA DE PIPA	0.00	12,760.00	12,760.00	12,760.00	12,760.00	12,760.00	12,760.00
Part. 4	RENTA DE MINIRODILLO	0.00	10,440.00	10,440.00	10,440.00	10,440.00	10,440.00	10,440.00
Part. 5	RENTA DE BAILARINA	0.00	2,800.00	2,800.00	2,800.00	2,800.00	2,800.00	2,800.00
Obra FGP19053007	RELLENO COMPACTADO CON MATERIAL	0.00	74,673.28	74,673.28	74,673.28	74,673.28	74,673.28	74,673.28
Part. 01	RECOMPACTACION SUB BASE	0.00	22,273.83	22,273.83	22,273.83	22,273.83	22,273.83	22,273.83
Part. 02	ACARREO DE MATERIAL REFORMA	0.00	9,151.24	9,151.24	9,151.24	9,151.24	9,151.24	9,151.24
Part. 03	FORMACION DE BASE MATERIAL	0.00	43,248.21	43,248.21	43,248.21	43,248.21	43,248.21	43,248.21

000085



TESORERÍA MUNICIPAL

San Juan

Huactzinco

Tlaxcala

2017-2021

MUNICIPIO DE SAN JUAN HUACTZINCO TLAX  
 RFC: MSJ950811K8A

COMPORTAMIENTO PRESUPUESTARIO DE OBRAS DE MAYO 2020

Folio	Nombre	Aprobado	Modificado	Comprometido	Devengado	Ejercido	Pagado	Precompromisos
Obra FISM 2020	FISM 2020 OBRAS DE URBANIZACION	8,214,378.00	8,214,378.00	0.00	0.00	0.00	0.00	0.00
Part. 1	FISM 2020	8,214,378.00	8,214,378.00	0.00	0.00	0.00	0.00	0.00
Obra ISR/20/053/001	CARGA, ACARREO, TENDIDO Y FRESADO	0.00	64,876.48	64,876.48	64,876.48	64,876.48	64,876.48	64,876.48
Part. 1	RENTA DE RETRO Y CAMION	0.00	64,876.48	64,876.48	64,876.48	64,876.48	64,876.48	64,876.48
Obra ISR/20/053/002	AMPLIACION DE ALUMBRADO PUBLICO	0.00	48,922.15	48,922.15	48,922.15	48,922.15	48,922.15	48,922.15
Part. 1	SUMINISTRO Y COLOCACION DE POSTE DE CONI	0.00	38,550.11	38,550.11	38,550.11	38,550.11	38,550.11	38,550.11
Part. 2	SUMINISTRO E INSTALACION DE BRAZO CEDULA	0.00	4,531.77	4,531.77	4,531.77	4,531.77	4,531.77	4,531.77
Part. 3	SUMINISTRO Y COLOCACION DE BASE	0.00	3,025.51	3,025.51	3,025.51	3,025.51	3,025.51	3,025.51
Part. 4	SUMINISTRO E INSTALACION DE BRAZO	0.00	1,294.79	1,294.79	1,294.79	1,294.79	1,294.79	1,294.79
Part. 5	SUMINISTRO E INSTALACION DE BRAZO	0.00	1,519.97	1,519.97	1,519.97	1,519.97	1,519.97	1,519.97
Obra ISR/20/053/004	REPARACION DE BOBINAS Y TRANSFORMADOR	0.00	69,368.00	69,368.00	69,368.00	69,368.00	69,368.00	69,368.00
Part. 1	RETIRO Y COLOCACION DE BOBINAS TRANSFORM	0.00	50,692.00	50,692.00	50,692.00	50,692.00	50,692.00	50,692.00
Part. 2	DERRAME DE ARBOLES	0.00	18,676.00	18,676.00	18,676.00	18,676.00	18,676.00	18,676.00
Obra ISR20/053/003	CARGA Y ACARREO DE LIRIO ACUATICO Y CONF	0.00	25,908.90	25,908.90	25,908.90	25,908.90	25,908.90	25,908.90
Part. 1	RENTA DE RETROEXCAVADORA	0.00	13,248.94	13,248.94	13,248.94	13,248.94	13,248.94	13,248.94
Part. 2	RENTA DE CAMION DE VOLTEO	0.00	6,960.00	6,960.00	6,960.00	6,960.00	6,960.00	6,960.00
Part. 3	RENTA DE MOTOCONFORMADORA	0.00	5,699.96	5,699.96	5,699.96	5,699.96	5,699.96	5,699.96
Obra PRODDER19/053/001	CONSTRUCCION DE DRENAJE SANITARIO	21,654.00	21,654.00	21,654.00	21,654.00	21,654.00	21,654.00	21,654.00
Part. DREN-12	CONSTRUCCION POZO DE VISITA	21,654.00	21,654.00	21,654.00	21,654.00	21,654.00	21,654.00	21,654.00
		8,547,996.49	9,589,300.23	1,252,798.81	1,252,798.81	1,252,798.81	1,252,798.81	1,252,798.81

ESTADOS UNIDOS MEXICANOS  
 PRESIDENCIA MUNICIPAL  
 San Juan Huactzinco Tlaxcala  
 2017-2021



ESTADOS UNIDOS MEXICANOS  
 TESORERÍA MUNICIPAL  
 San Juan Huactzinco Tlaxcala  
 2017-2021

000086