

MUNICIPIO DE SAN JUAN HUACTZINCO TLAXCALA
RFC: MSJ950811K8A
ESTADO DE SITUACIÓN FINANCIERA AL 30 DE SEPTIEMBRE DE 2019

000001

ACTIVO	PASIVO
ACTIVO CIRCULANTE	PASIVO CIRCULANTE
EFFECTIVO Y EQUIVALENTES	CUENTAS POR PAGAR A CORTO PLAZO
EFFECTIVO 21,576.74	SERVICIOS PERSONALES POR PAGAR A CORTO PLAZO 120,165.96
BANCOS/TESORERIA 11,776,164.91	PROVEEDORES POR PAGAR A CORTO PLAZO 1,700.00
DERECHOS A RECIBIR EFFECTIVO O EQUIVALENTES	RETENCIONES Y CONTRIBUCIONES POR PAGAR A CORTO PLAZO 124,000.00
DEUDORES DIVERSOS POR COBRAR A CORTO PLAZO 60,433.18	DOCUMENTOS POR PAGAR A CORTO PLAZO
OTROS DERECHOS A RECIBIR EFFECTIVO O EQUIVALENTES A CORTO PLAZO 251.26	OTROS DOCUMENTOS POR PAGAR A CORTO PLAZO 25,790.16
DERECHOS A RECIBIR BIENES O SERVICIOS	TOTAL DE PASIVO CIRCULANTE 274,656.11
ANTICIPO A PROVEEDORES POR ADQUISICIÓN BIENES Y PRESTACIÓN DE SERV A C/ PLAZO 22,450.00	TOTAL DEL PASIVO..... 274,656.11
ANTICIPO A CONTRATISTAS POR OBRAS PÚBLICAS A CORTO PLAZO 365,849.67	HACIENDA PÚBLICA / PATRIMONIO
TOTAL DE ACTIVO CIRCULANTE 17,546,726.78	HACIENDA PUBLICA/PATRIMONIO CONTRIBUIDO
ACTIVO NO CIRCULANTE	AMORTACIONES
BIENES INMUEBLES, INFRAESTRUCTURA Y CONSTRUCCIONES EN PROCESO	AMORTACIONES 4,090,700.00
TERRENOS 1,908,499.40	TOTAL DE HACIENDA PUBLICA/PATRIMONIO CONTRIBUIDO 4,090,700.00
EDIFICIOS NO HABITACIONALES 95,491.77	HACIENDA PUBLICA /PATRIMONIO GENERADO
CONSTRUCCIONES EN PROCESO EN BIENES DE DOMINIO PÚBLICO 10,239,522.94	RESULTADOS DEL EJERCICIO (AHORRO/ DESAHORRO)
CONSTRUCCIONES EN PROCESO EN BIENES PROPIOS 9,546,221.41	RESULTADO DEL EJERCICIO 2,923,491.29
BIENES MUEBLES	RESULTADOS DE EJERCICIOS ANTERIORES
MOBILIARIO Y EQUIPO DE ADMINISTRACION 1,585,565.24	RESULTADOS DEL EJERCICIO 2007 Y ANTERIORES 294,991.07
MOBILIARIO Y EQUIPO EDUCACIONAL Y RECREATIVO 282,272.11	RESULTADO DEL EJERCICIO 2008 -1,172,814.00
EQUIPO E INSTRUMENTAL MÉDICO Y DE LABORATORIO 18,244.00	RESULTADO DEL EJERCICIO 2009 -494,652.00
VEHICULOS Y EQUIPO DE TRANSPORTE 5,753,892.31	RESULTADO DEL EJERCICIO 2010 -1,085,449.69
EQUIPO DE DEFENSA Y SEGURIDAD 131,164.71	RESULTADO DEL EJERCICIO 2011 -1,566,692.28
MAQUINARIA, OTROS EQUIPOS Y HERRAMIENTAS 743,949.39	RESULTADO DEL EJERCICIO 2012 58,378.00
COLECCIONES, OBRAS DE ARTE Y OBJETOS VALIOSOS 4,721.00	RESULTADO DEL EJERCICIO 2013 7,516,590.29
ACTIVOS INTANGIBLES	RESULTADOS DE ADMINISTRACIÓN 2014-2016 11,836,251.45
SOFTWARE 10,000.00	RESULTADOS DE ADMINISTRACIÓN 2017-2021 14,043,196.00
DEPRECIACIÓN, DETERIORO Y AMORTIZACIÓN ACUMULADA DE BIENES	TOTAL DE HACIENDA PÚBLICA /PATRIMONIO GENERADO 42,443,100.00
DEPRECIACIÓN ACUMULADA DE BIENES MUEBLES -1,885,633.66	TOTAL HACIENDA PÚBLICA /PATRIMONIO..... 46,533,800.00
TOTAL DE ACTIVO NO CIRCULANTE 28,474,936.62	TOTAL DEL PASIVO Y HACIENDA PÚBLICA/PATRIMONIO..... 46,533,800.00
TOTAL DEL ACTIVO..... 46,021,663.40	

Bajo protesta de decir verdad declaramos que los Estados Financieros y sus datos son razonablemente correctos y son responsabilidad del emisor.




TESORERÍA MUNICIPAL
San Juan Huactzinco Tlaxcala
2017-2021

000002

LIC. ALFREDO VALENCIA MUÑOZ
PRESIDENTE MUNICIPAL CONSTITUCIONAL

C. MARIBEL MUÑOZ RAMÍREZ
SINDICO MUNICIPAL

C.P. ADOLFO GONZÁLEZ DEL RAZO



TESORERÍA
MUNICIPAL
San Juan
Huactzinco
Tlaxcala
2017-2021



MUNICIPIO DE SAN JUAN HUACTZINCO TLAXCALA
 RFC: MSJ950811K8A
 ESTADO DE SITUACIÓN FINANCIERA AL 30 DE SEPTIEMBRE DE 2019

000003

CUENTAS DE ORDEN			
DEUDORAS		ACREEDORAS	
LEY DE INGRESOS ESTIMADA	30,274,349.83	LEY DE INGRESOS POR EJECUTAR	3,974,109.83
AMPLIACIONES Y MODIFICACIONES POSITIVAS A LA LEY DE INGRESOS ESTIMADA	991,076.13	REDUCCIONES Y MODIFICACIONES NEGATIVAS A LA LEY DE INGRESOS ESTIMADA	26,239.50
PRESUPUESTO DE EGRESOS POR EJERCER	14,608,200.43	LEY DE INGRESOS RECAUDADA	27,265,071.03
REDUCCIONES Y MODIFICACIONES NEGATIVAS AL PRESUPUESTO DE EGRESOS APROBADO	2,193,701.45	PRESUPUESTO DE EGRESOS APROBADO	30,274,349.83
PRESUPUESTO DE EGRESOS PAGADO	27,386,361.35	AMPLIACIONES Y MODIFICACIONES POSITIVAS AL PRESUPUESTO DE EGRESOS APROBADO	13,913,913.30
TOTAL DE DEUDORAS.....	75,453,691.19	TOTAL DE ACREEDORAS.....	75,453,691.19

Bajo protesta de decir verdad declaramos que los Estados Financieros y sus notas,
 son razonablemente correctos y son responsabilidad del emisor.




LIC. ALFREDO VALENCIA MURGO
 PRESIDENTE MUNICIPAL CONSTITUCIONAL

C. MARIBEL MURGO RAMIREZ
 SINDICO MUNICIPAL

C.P. ADOLESCENTE PERSONAL RAZO



TESORERÍA
 MUNICIPAL
 San Juan
 Huactzinco
 Tlaxcala
 2017-2021



000004

INGRESOS Y OTROS BENEFICIOS

INGRESOS DE GESTION	885,829.43
IMPUESTOS	216,881.80
IMPUESTOS SOBRE LOS INGRESOS	0.00
IMPUESTOS SOBRE EL PATRIMONIO	199,763.80
IMPUESTOS SOBRE LA PRODUCCION, EL CONSUMO Y LAS TRANSACCIONES	0.00
IMPUESTOS AL COMERCIO EXTERIOR	0.00
IMPUESTOS SOBRE NOMINAS Y ASIMILABLES	0.00
IMPUESTOS ECOLOGICOS	0.00
ACCESORIOS DE IMPUESTOS	17,118.00
IMP. NO COMPRENDIDOS EN LA LEY DE ING. VIGENTE CAUS. EN EJER. FISC. ANT. PEND. DE LIQ. O PAGO	0.00
OTROS IMPUESTOS	0.00
CUOTAS Y APORTACIONES DE SEGURIDAD SOCIAL	0.00
APORTACIONES PARA FONDOS DE VIVIENDA	0.00
CUOTAS PARA LA SEGURIDAD SOCIAL	0.00
CUOTAS DE AHORRO PARA EL RETIRO	0.00
ACCESORIOS DE CUOTAS Y APORTACIONES DE SEGURIDAD SOCIAL	0.00
OTRAS CUOTAS Y APORTACIONES PARA LA SEGURIDAD SOCIAL	0.00
CONTRIBUCIONES DE MEJORAS	129,764.28
CONTRIBUCIONES DE MEJORAS POR OBRAS PÙBLICAS	129,764.28
CON. DE MEJ. NO COMP. EN LA LEY DE ING. VIGENTE CAUS. EN EJER. FISC. ANT. PEND. DE LIQ. O PAGO	0.00
DERECHOS	0.00
DER. POR VENTA DE BIENES Y PREST. DE SERVICIOS	0.00
DERECHOS POR PRESTACION DE SERVICIOS	0.00
ACCESORIOS DE LOS DERECHOS	0.00
DERECHOS NO COMP. EN LA LEY DE ING. VIGENTE CAUS. EN EJER. FISC. ANT. PEND. DE LIQ. O PAGO	0.00
OTROS DERECHOS	0.00
PRODUCTOS DE TIPO CORRIENTE	0.00
PRODUCTOS	0.00
PRODUCTOS NO COMP. EN LA LEY DE ING. VIGENTE CAUS. EN EJER. FISC. ANT. PEND. DE LIQ. O PAGO	0.00
APROVECHAMIENTOS DE TIPO CORRIENTE	0.00
INCENTIVOS DERIVADOS DE LA COLABORACION FISCAL	0.00
MULTAS	832.00
INDEMNIZACIONES	0.00
REINTEGROS	0.00
APROVECHAMIENTOS PROVENIENTES DE OBRAS PÙBLICAS	0.00
APROVECHAMIENTOS NO COMP. EN LA LEY DE ING. VIGENTE CAUS. EN EJER. FISC. ANT. PEND. DE LIQ. O PAGO	0.00
ACCESORIOS DE APROVECHAMIENTOS	0.00
OTROS APROVECHAMIENTOS	0.00
INGRESOS POR VENTA DE BIENES Y PRESTACION DE SERVICIOS	0.00
INGRESOS POR VENTA DE BIENES Y PREST.	0.00

ESTADOS UNIDOS MEXICANOS
 MUNICIPIO DE SAN JUAN HUACTZINCO
 Tlaxcala
 2019-2021



TESORERÍA MUNICIPAL
 San Juan Huactzinco
 Tlaxcala
 2017-2021

MUNICIPIO DE SAN JUAN HUACTZINCO TLAXCALA
 RFC: MSJ950811K8A
 ESTADO DE ACTIVIDADES
 Periodo comprendido del 1 de Enero al 30 de Septiembre de 2019

000005

DE SERV. DE INST. PÚBLICAS DE SEGURIDAD SOCIAL	
INGRESOS POR VENTA DE BIENES Y PREST.	0.00
DE SERV. DE EMPR. PRODUCT. DEL ESTADO	
INGRESOS POR VENTA DE BIENES Y PREST.	0.00
DE SERV. DE ENT. PARAEST. Y FIDEIC. NO EMPR Y NO FINANCI	
INGRESOS POR VENTA DE BIENES Y PREST.	0.00
DE SERV. DE ENT. PARAEST. EMPR NO FINANCI C/PART EST MAY	
INGRESOS POR VENTA DE BIENES Y PREST.	0.00
DE SERV. DE ENT. PARAEST. EMPR FINANCI MONET C/PART EST MAY	
INGRESOS POR VENTA DE BIENES Y PREST.	0.00
DE SERV. DE ENT. PARAEST. EMPR FINANCI NO MONET C/PART EST MAY	
INGRESOS POR VENTA DE BIENES Y PREST.	0.00
DE SERV. DE FIDEIC. FINANCI PÚBLICOS C/PART EST MAY	
INGRESOS POR VENTA DE BIENES Y PREST.	0.00
DE SERV. DE LOS PODERES LEG. Y JUDICIAL Y DE LOS ÓRGANOS AUT.	
PART. APORT. CONV. INCENT. DERIV. D/COLAB. FISCAL, F. DIST. DE APORT. TRANSF. ASIG. SUBS Y SUBV Y P Y JUB	26,379,249.20
PART. APORT. CONV. INCENT. DERIV. D/COLAB. FISCAL, F. DIST. DE APORT	26,379,249.20
PARTICIPACIONES	16,475,827.00
APORTACIONES	9,898,272.18
CONVENIOS	5,150.00
INCENTIVOS DERIVADOS DE LA COLABORACIÓN FISCAL	0.00
FONDOS DISTINTOS DE APORTACIONES	0.00
TRANSFERENCIAS, ASIGNACIONES, SUBSIDIOS Y SUBVENCIONES Y PENSIONES Y JUBILACIONES	0.00
TRANSFERENCIAS INTERNAS Y ASIGNACIONES DEL SECTOR PÚBLICO	0.00
SUBSIDIOS Y SUBVENCIONES	0.00
PENSIONES Y JUBILACIONES	0.00
TRANSFERENCIAS DEL FONDO MEXICANO DEL PETRÓLEO PARA LA ESTABILIZACIÓN Y EL DESARROLLO	0.00
OTROS INGRESOS Y BENEFICIOS	0.00
INGRESOS FINANCIEROS	0.00
INTERESES GANADOS DE TÍTULOS, VALORES Y DEMÁS INSTRUMENTOS FINANCIEROS	0.00
OTROS INGRESOS FINANCIEROS	0.00
INCREMENTO POR VARIACIÓN DE INVENTARIOS	0.00
INCREMENTO POR VARIACIÓN DE INVENTARIOS DE MERCANCIAS PARA VENTA	0.00
INCREMENTO POR VARIACIÓN DE INVENTARIOS DE MERCANCIAS TERMINADAS	0.00
INCREMENTO POR VARIACIÓN DE INVENTARIOS DE MERCANCIAS EN PRODUCCIÓN	0.00
INCREMENTO POR VARIACIÓN DE INVENTARIOS DE MATERIAS PRIMAS, MATERIALES Y SUMINISTROS PARA PRODUCCIÓN	0.00



TESORERÍA MUNICIPAL
 San Juan Huactzinco Tlaxcala
 2017-2021

MUNICIPIO DE SAN JUAN HUACTZINCO TLAXCALA

RFC: MSJ950811K8A

ESTADO DE ACTIVIDADES

Periodo comprendido del 1 de Enero al 30 de Septiembre de 2019

000007

SERVICIOS DE COMUNICACION SOCIAL Y PUBLICIDAD	93,750.74
SERVICIOS DE TRASLADO Y VIATICOS	29,227.99
SERVICIOS OFICIALES	709,978.72
OTROS SERVICIOS GENERALES	290,521.59
TRANSFERENCIAS, ASIGNACIONES, SUBSIDIOS Y OTRAS AYUDAS	544,001.08
TRANSFERENCIAS INTERNAS Y ASIGNACIONES AL SECTOR PUBLICO	0.00
ASIGNACIONES AL SECTOR PUBLICO	0.00
TRANSFERENCIAS INTERNAS AL SECTOR PUBLICO	0.00
TRANSFERENCIAS AL RESTO DEL SECTOR PUBLICO	0.00
TRANSFERENCIAS A ENTIDADES PARAESTATALES	0.00
TRANSFERENCIAS A ENTIDADES FEDERATIVAS Y MUNICIPIOS	0.00
SUBSIDIOS Y SUBVENCIONES	0.00
SUBSIDIOS	0.00
SUBVENCIONES	0.00
AYUDAS SOCIALES	544,001.08
AYUDAS SOCIALES A PERSONAS	256,434.51
BECAS	66,163.98
AYUDAS SOCIALES A INSTITUCIONES	221,502.59
AYUDAS SOCIALES POR DESASTRES NATURALES Y OTROS SINIESTROS	0.00
PENSIONES Y JUBILACIONES	0.00
PENSIONES	0.00
JUBILACIONES	0.00
OTRAS PENSIONES Y JUBILACIONES	0.00
TRANSFERENCIAS A FIDEICOMISOS, MANDATOS Y CONTRATOS ANALOGOS	0.00
TRANSFERENCIAS A FIDEICOMISOS, MANDATOS Y CONTRATOS ANALOGOS AL GOBIERNO	0.00
TRANSFERENCIAS A FIDEICOMISOS, MANDATOS Y CONTRATOS ANALOGOS A ENTIDADES PARAESTATALES	0.00
TRANSFERENCIAS A LA SEGURIDAD SOCIAL	0.00
TRANSFERENCIAS POR OBLIGACIONES DE LEY DONATIVOS	0.00
DONATIVOS A INSTITUCIONES SIN FINES DE LUCRO	0.00
DONATIVOS A ENTIDADES FEDERATIVAS Y MUNICIPIOS	0.00
DONATIVOS A FIDEICOMISO, MANDATOS Y CONTRATOS ANALOGOS PRIVADOS	0.00
DONATIVOS A FIDEICOMISO, MANDATOS Y CONTRATOS ANALOGOS ESTATALES	0.00
DONATIVOS INTERNACIONALES	0.00
TRANSFERENCIAS AL EXTERIOR	0.00
TRANSFERENCIAS AL EXTERIOR A GOBIERNOS EXTRANJEROS Y ORGANISMOS INTERNACIONALES	0.00
TRANSFERENCIAS AL SECTOR PRIVADO EXTERNO	0.00
PARTICIPACIONES Y APORTACIONES	
PARTICIPACIONES	
PARTICIPACIONES DE LA FEDERACION A ENTIDADES FEDERATIVAS Y MUNICIPIOS	0.00
PARTICIPACIONES DE LAS ENTIDADES	0.00

ESTADOS UNIDOS MEXICANOS
 SECRETARÍA DE ECONOMÍA
 DIRECCIÓN GENERAL DE IMPUESTOS EXTERNOS
 2017-2021

ESTADOS UNIDOS MEXICANOS
 TESORERÍA MUNICIPAL
 San Juan Huactzinco Tlaxcala
 2017-2021

MUNICIPIO DE SAN JUAN HUACTZINCO TLAXCALA
 RFC: MSJ950811K8A
 ESTADO DE ACTIVIDADES
 Periodo comprendido del 1 de Enero al 30 de Septiembre de 2019

000309

OBSOLESCENCIA	
AUMENTO POR INSUFICIENCIA DE ESTIMACIONES POR PÉRDIDA O DETERIORO U OBSOLESCENCIA	0.00
AUMENTO POR INSUFICIENCIA DE PROVISIONES	0.00
AUMENTO POR INSUFICIENCIA DE PROVISIONES	0.00
OTROS GASTOS	
GASTOS DE EJERCICIOS ANTERIORES	0.00
PÉRDIDAS POR RESPONSABILIDADES	0.00
BONIFICACIONES Y DESCUENTOS OTORGADOS	0.00
DIFERENCIAS POR TIPO DE CAMBIO NEGATIVAS	0.00
DIFERENCIAS DE COTIZACIONES NEGATIVAS EN VALORES NEGOCIABLES	0.00
RESULTADO POR POSICIÓN MONETARIA	0.00
PÉRDIDAS POR PARTICIPACIÓN PATRIMONIAL	0.00
DIFERENCIAS POR REESTRUCTURACIÓN DE DEUDA PÚBLICA NEGATIVA	0.00
OTROS GASTOS VARIOS	0.00
INVERSION PÚBLICA	9,213,124.23
INVERSION PUBLICA NO CAPITALIZABLE	9,213,124.23
CONSTRUCCION EN BIENES NO CAPITALIZABLE	9,213,124.23
TOTAL DE GASTOS Y OTRAS PERDIDAS	24,341,597.46
AHORRO/DESAHORRO DEL EJERCICIO.....	2,923,481.23

Bajo protesta de decir verdad declaramos que los Estados Financieros y sus notas, son razonablemente correctos y son responsabilidad del emisor.




LIC. ALFREDO VALANCIA MORA
 PRESIDENTE MUNICIPAL

MARIBEL MORA RAMOS
 SECRETARÍA MUNICIPAL

C.P. ALFREDO VALANCIA MORA DEL RAZO




TESORERÍA MUNICIPAL
San Juan Huactzinco Tlaxcala
2017-2021



MUNICIPIO DE SAN JUAN HUACTZINCO TLAXCALA
 RFC: MSJ950811K8A
 ESTADO DE FLUJOS DE EFECTIVO
 Periodo comprendido del 1 de Enero al 30 de Septiembre de 2019

000010

FLUJOS DE EFECTIVO DE LAS ACTIVIDADES DE GESTIÓN	
Origen	
Impuestos	216,881.80
Contribuciones de mejoras	129,764.28
Derechos	507,007.15
Productos de Tipo Corriente	31,344.20
Aprovechamientos de Tipo Corriente	832.00
Ingresos por Venta de Bienes y Servicios Producidos en Establecimientos de Gobierno	0.00
Otras Contribuciones Causadas en Ejercicios Anteriores	0.00
Participaciones y Aportaciones	26,379,249.20
Participaciones	16,475,827.02
Aportaciones	9,898,272.18
Convenios	5,150.00
Transferencias, Asignaciones y Otras Ayudas	0.00
Transferencias Internas y Asignaciones al Sector Público	0.00
Transferencias al Resto del Sector Público	0.00
Subsidios y Subvenciones	0.00
Ayudas Sociales	0.00
Pensiones y Jubilaciones	0.00
Otros Ingresos y Beneficios	0.00
Aplicación	
Servicios Personales	8,698,651.65
Materiales y Suministros	1,763,359.31
Servicios Generales	4,122,461.13
Transferencias, Asignaciones, Subsidios y Otras Ayudas	544,001.08
Transferencias Internas y Asignaciones al Sector Público	0.00
Transferencias al resto del Sector Público	0.00
Subsidios y Subvenciones	0.00
Ayudas Sociales	544,001.08
Pensiones y Jubilaciones	0.00
Transferencias a Fideicomisos, Mandatos y Análogos	0.00
Transferencias a la Seguridad Social	0.00
Donativos	0.00
Transferencias al Exterior	0.00
Participaciones y Aportaciones	0.00
Participaciones	0.00
Aportaciones	0.00
Convenios	0.00
FLUJOS NETOS DE EFECTIVO POR ACTIVIDADES DE OPERACIÓN	12,136,625.46




MUNICIPIO DE SAN JUAN HUACTZINCO TLAXCALA
 RFC: MSJ950811K8A
 ESTADO DE FLUJOS DE EFECTIVO
 Periodo comprendido del 1 de Enero al 30 de Septiembre de 2019

000011

FLUJOS DE EFECTIVO DE LAS ACTIVIDADES DE INVERSIÓN	
Origen	
Contribuciones de Capital	-866,525.00
Venta de Activos Fisicos	0.00
Otros	881,438.72
Aplicación	
Bienes Inmuebles y Muebles	-2,216,334.55
Construcciones en Proceso (Obra Publica)	2,386,866.00
Otros	12,087,356.73
FLUJOS NETOS DE EFECTIVO POR ACTIVIDADES DE INVERSIÓN	-12,242,974.46
FLUJOS DE EFECTIVO DE LAS ACTIVIDADES DE FINANCIAMIENTO	
Origen	
Endeudamiento Neto	0.00
Interno	0.00
Externo	0.00
Incremento de Otros Pasivos	0.00
Disminución de Activos Financieros	1,597,347.54
Aplicación	
Incremento de Activos Financieros	0.00
Servicios de la Deuda	0.00
Interno	0.00
Externo	0.00
Disminución de Otros Pasivos	20,856.52
FLUJOS NETOS DE EFECTIVO POR ACTIVIDADES DE FINANCIAMIENTO	1,576,491.02
Incremento/Disminución Neta en el Efectivo y Equivalentes de Efectivo	1,470,122.02
Efectivo y Equivalentes de Efectivo al Inicio del Ejercicio	10,327,619.63
Efectivo y Equivalentes de Efectivo al Final del Ejercicio	11,797,741.65

Bajo protesta de decir verdad declaramos que los Estados Financieros y sus notas, son razonablemente correctos y son responsabilidad del emisor.


 LIC. ALFREDO VALENCIA MUÑOZ
 PRESIDENTE MUNICIPAL CONSTITUCIONAL

C. MARIBEL MUÑOZ RAMIREZ
 SINDICO MUNICIPAL

C.P. ADOLFO ELEAZAR GONZALEZ DEL RAZO
 TESORERO MUNICIPAL

ESTADOS UNIDOS MEXICANOS
 GOBIERNO MUNICIPAL
 San Juan
 Huactzinco
 Tlaxcala

2017-2021

Concepto	Hacienda Pública/ Patrimonio Contribuido	Hacienda Pública/ Patrimonio Generado de Ejercicios Ant.	Hacienda Pública/ Patrimonio Generado del Ejercicio	Ajustes por Cambios de Valor	TOTAL
Hacienda Pública/Patrimonio Neto al Final del Ejercicio Anterior 2018	2,963,287.89	28,544,080.45			37,507,368.34
Modificaciones de Resultados de Ejercicios Anteriores					
Cambios en Políticas Contables y Cambios por Errores Contables					
Patrimonio Neto Inicial Ajustado del Ejercicio					
Aportaciones y Donaciones de Capita Actualizaciones de la Hacienda Pública/Patrimonio	-266,522.00				
Transferencias de la Hacienda Pública/Patrimonio Neto del Ejercicio					
Sanación/Pérdida por Revalúos Reservas					
Resultado del Ejercicio: Exceso/Desahorro		11,507,143.39	-7,702,363.40		
Otras Variaciones de la Hacienda Pública/Patrimonio Neto					
Saldo Neto en la Hacienda Pública/Patrimonio 2019					40,445,763.29

Bajo protesta de decir verdad declaramos que los Estados Financieros y sus notas,
son razonablemente correctos y son responsabilidad del emisor.




 ALFREDO VALENCIA MUÑOZ
 PRESIDENTE MUNICIPAL CONSTITUCIONAL
 C. MARIBEL MUÑOZ RAMÍREZ
 SINDICO MUNICIPAL
 2017-2021
TESORERÍA MUNICIPAL
 San Juan Huacuzinco Tlaxcala
 2017-2021

MUNICIPIO DE SAN JUAN HUACTZINCO TLAXCALA
RFC: MSJ950811K8A
ESTADO DE VARIACIONES EN LA HACIENDA PÚBLICA/PATRIMONIO
Periodo comprendido del 1 de Enero al 30 de Septiembre de 2019



C. P. ADOLFO MEZAR GONZALEZ

TESORERO MUNICIPAL
MUNICIPAL
San Juan
Huactzinco
Tlaxcala
2017-2021



MUNICIPIO DE SAN JUAN HUACTZINCO TLAXCALA
RFC: MSJ950811K8A
REPORTE ANALÍTICO DEL ACTIVO
Periodo comprendido del 1 de Septiembre al 30 de Septiembre de 2019

000014

1	Cuenta contable	Saldo Inicial 1	Cargos del periodo 2	Abonos del periodo 3	Saldo final 4=(1+2+3)	Edo del periodo 5=(4-1)
1	ACTIVO	40,464,124.50	7,549,894.73	7,293,262.63	40,720,756.40	256,631.90
1.1	ACTIVO CIRCULANTE	12,159,112.39	2,594,405.42	2,506,792.53	12,246,725.28	87,612.89
1.1.1	EFFECTIVO Y EQUIVALENTES	11,972,552.26	2,826,633.72	3,001,444.33	11,797,741.65	-174,810.61
1.1.1.1	EFFECTIVO	12,267.34	68,100.23	58,791.33	21,576.74	9,308.90
1.1.1.2	BANCOS/TESORERÍA	11,960,284.42	2,758,533.49	2,942,653.00	11,776,164.91	-184,119.51
1.1.2	DERECHOS A RECIBIR EFFECTIVO O EQUIVALENTES	38,120.37	3,494,162.29	3,471,598.20	60,684.46	22,564.09
1.1.2.3	DEUDORES DIVERSOS POR COBRAR A CORTO PLAZO	37,918.63	56,825.43	36,311.08	60,433.18	22,514.55
1.1.2.4	INGRESOS POR RECUPERAR A CORTO PLAZO	0.00	3,434,134.12	3,434,134.12	0.00	0.00
1.1.2.9	OTROS DERECHOS A RECIBIR EFFECTIVO O EQUIVALENTES A CORTO PLAZO	201.54	1,202.74	1,153.00	251.28	49.74
1.1.3	DERECHOS A RECIBIR BIENES O SERVICIOS	148,439.76	273,609.91	33,750.00	388,299.67	239,859.91
1.1.3.1	ANTICIPO A PROVEEDORES POR ADQUISICIÓN BIENES Y PRESTACIÓN DE SERV A C/ PLAZO	54,450.00	1,750.00	33,750.00	22,450.00	-32,000.00
1.1.3.4	ANTICIPO A CONTRATISTAS POR OBRAS PUBLICAS A CORTO PLAZO	93,989.76	271,859.91	0.00	365,849.67	271,859.91
1.2	ACTIVO NO CIRCULANTE	28,305,012.11	995,489.31	188,470.30	28,478,971.12	173,959.01
1.2.3	BIENES INMUEBLES, INFRAESTRUCTURA Y CONSTRUCCIONES EN PROCESO	21,242,267.00	824,034.81	786,480.30	21,790,821.51	548,554.51
1.2.3.1	TERRENOS	1,908,499.40	0.00	0.00	1,908,499.40	0.00
1.2.3.3	EDIFICIOS NO HABITACIONALES	25,491.77	0.00	0.00	25,491.77	0.00
1.2.3.5	CONSTRUCCIONES EN PROCESO EN BIENES DE DOMINIO PUBLICO	10,207,915.86	818,076.88	786,480.30	10,239,522.94	31,607.08
1.2.3.6	CONSTRUCCIONES EN PROCESO EN BIENES PROPIOS	9,435,960.48	110,260.93	0.00	9,546,221.41	110,260.93
1.2.4	BIENES MUEBLES	8,521,778.76	27,150.00	0.00	8,548,928.76	27,150.00
1.2.4.1	MOBILIARIO Y EQUIPO DE ADMINISTRACIÓN	1,588,415.24	27,150.00	0.00	1,615,565.24	27,150.00
1.2.4.2	MOBILIARIO Y EQUIPO EDUCACIONAL Y RECREATIVO	282,272.11	0.00	0.00	282,272.11	0.00
1.2.4.3	EQUIPO E INSTRUMENTAL MÉDICO Y DE LABORATORIO	18,244.00	0.00	0.00	18,244.00	0.00
1.2.4.4	VEHICULOS Y EQUIPO DE TRANSPORTE	5,753,892.31	0.00	0.00	5,753,892.31	0.00
1.2.4.5	EQUIPO DE DEFENSA Y SEGURIDAD	131,184.71	0.00	0.00	131,184.71	0.00
1.2.4.6	MAQUINARIA, OTROS EQUIPOS Y HERRAMIENTAS	743,049.39	0.00	0.00	743,049.39	0.00
1.2.4.7	COLECCIONES, OBRAS DE ARTE Y OBJETOS VALIOSOS	34,721.00	0.00	0.00	34,721.00	0.00
1.2.5	ACTIVOS INTANGIBLES	19,000.00	0.00	0.00	19,000.00	0.00
1.2.5.1	SOFTWARE	19,000.00	0.00	0.00	19,000.00	0.00
1.2.6	DEPRECIACIÓN, LETERINGO Y AMORTIZACIÓN ACUMULADA DE BIENES	1,883,684.00	0.00	0.00	1,883,684.00	0.00
1.2.6.3	DEPRECIACIÓN ACUMULADA DE BIENES MUEBLES	1,883,684.00	0.00	0.00	1,883,684.00	0.00

Bajo protesta de decir verdad declaramos que los Estados Financieros y sus notas, son razonablemente correctos y son responsabilidad del emisor.

LIC. ALFREDO VALENCIA MUÑOZ
PRESIDENTE MUNICIPAL CONSTITUCIONAL

C. MARINEL MUÑOZ RAMÍREZ
SINDICO MUNICIPAL



SAN JUAN HUACTZINCO
TLAXCALA
2017-2021




TESORERÍA MUNICIPAL
San Juan Huactzinco
Tlaxcala
2017-2021

MUNICIPIO DE SAN JUAN HUACTZINCO TLAXCALA
RFC: MSJ950811K8A
REPORTE ANALÍTICO DEL ACTIVO
Periodo comprendido del 1 de Septiembre al 30 de Septiembre de 2019

000015



C.P. ADRIANA GONZALEZ DEL RAZO
TESORERO MUNICIPAL
TESORERÍA
MUNICIPAL
San Juan
Huactzinco
Tlaxcala
2017-2021



PRINCIPAL
MUNICIPAL
San Juan
Huactzinco
Tlaxcala
2017-2021

000016

MOVIMIENTOS

DENOMINACIÓN DE LAS DEUDAS	Moneda de Contratación	Institución o País Acreedor	Saldo Anterior	Amortización Bruta	Cancelación Bruta	Endeudamiento Neto del Periodo	Depuración o Conciliación del Periodo	Variación del Endeudamiento	
								Saldo Actual	Saldo Actual
OPERACIONES DE ENDEUDAMIENTO DEL PERIODO									
DEUDA PÚBLICA INTERIOR									
CORTO PLAZO									
DEUDA PÚBLICA INTERIOR									
Operaciones de Crédito			0.00	0.00	0.00	0.00	0.00	0.00	0.00
Operaciones de Valores			0.00	0.00	0.00	0.00	0.00	0.00	0.00
Arrendamientos financieros			0.00	0.00	0.00	0.00	0.00	0.00	0.00
DEUDA PÚBLICA EXTERIOR									
Operaciones de Crédito									
Operaciones Bilateral			0.00	0.00	0.00	0.00	0.00	0.00	0.00
Operaciones de Valores			0.00	0.00	0.00	0.00	0.00	0.00	0.00
Operaciones Financieras			0.00	0.00	0.00	0.00	0.00	0.00	0.00
Operaciones de Valores									
Operaciones Bilateral			0.00	0.00	0.00	0.00	0.00	0.00	0.00
Operaciones de Valores			0.00	0.00	0.00	0.00	0.00	0.00	0.00
Operaciones Financieras			0.00	0.00	0.00	0.00	0.00	0.00	0.00
Operaciones Financieras									
Operaciones Bilateral			0.00	0.00	0.00	0.00	0.00	0.00	0.00
Operaciones de Valores			0.00	0.00	0.00	0.00	0.00	0.00	0.00
Operaciones Financieras			0.00	0.00	0.00	0.00	0.00	0.00	0.00



SECRETARÍA DE ECONOMÍA
 DIRECCIÓN GENERAL DE ECONOMÍA EXTERIOR
 LARGO PLAZO




TESORERÍA MUNICIPAL
 Huacizincó
 Tlaxcala
 2017-2021

DENOMINACIÓN DE LAS DEUDAS	Moneda de Contratación	Institución o País Acreedor	Saldo Anterior	Amortización Bruta	Colocación Bruta	Endeudamiento Neto del Periodo	Depuración o Cancellación del Periodo	Variación del Endeudamiento	
								Saldo Actual	Saldo Actual
Arrendamientos Financieros			0.00	0.00	0.00	0.00	0.00	0.00	0.00
SUBTOTAL LARGO PLAZO			0.00	0.00	0.00	0.00	0.00	0.00	0.00
OTROS PASIVOS			137,454.59	3,012,999.65	3,150,538.17	137,538.52	0.00	137,538.52	274,993.11
TOTAL DEUDA Y OTROS PASIVOS			137,454.59	3,012,999.65	3,150,538.17	137,538.52	0.00	137,538.52	274,993.11

Bajo protesta de decir verdad declaramos que los Estados Financieros y sus notas, son razonablemente correctos y son responsabilidad del emisor.



M.C. ALEJANDRO VALENTE MENDOZA
PRESIDENTE MUNICIPAL CONSTITUCIONAL




TESORERÍA MUNICIPAL
San Juan Huactzinco
Tlaxcala
2017-2021



TESORERÍA MUNICIPAL
San Juan Huactzinco
Tlaxcala
2017-2021

Descripción	Presupuesto Original	Incremento al Presupuesto (+)	Reducción al Presupuesto (-)	Traspasos Recibidos (+)	Traspasos Otorgados (-)	Presupuesto Modificado	Presupuesto Devengado (-)	Presupuesto por Devengar
0 INGRESOS DERIVADOS DE FINANCIAMIENTOS	6.00	6.00	0.00	6.00	0.00	6.00	0.00	0.00
1 IMPUESTOS	15,700.00	2,695.00	0.00	5,411.00	3,505.00	144,596.00	216,881.00	-71,885.00
2 CUOTAS Y APORT. DE SEGURIDAD SOCIAL	0.00	0.00	0.00	0.00	0.00	0.00	0.00	0.00
3 CONTRIBUCIONES DE MEJORAS	0.00	0.00	0.00	0.00	0.00	0.00	0.00	0.00
4 DERECHOS	4,300.00	6,472.00	0.00	20,422.00	12,648.00	45,546.00	125,764.28	-125,764.28
5 PRODUCTOS	15,000.00	8,478.00	0.00	3.70	5.70	23,956.88	31,344.20	-5,365.32
6 APORTACIONES	12,700.00	0.00	0.00	0.00	10,000.00	2,700.00	832.00	15,097.20
7 INGRESOS POR VENTAS DE BIENES,	3.00	0.00	0.00	0.00	0.00	3.00	0.00	0.00
PRESTACION DE SERVICIOS Y OTROS INGRESOS	0.00	0.00	0.00	0.00	0.00	0.00	0.00	0.00
8 PARTICIPACIONES, APORTACIONES, CONVENIOS, INICIATIVAS, DEPEND. DE LA COLAB. FISCAL Y FONDOS DE APORT. DE APORT.	0.00	0.00	0.00	0.00	0.00	0.00	0.00	0.00
9 SUBSIDIOS, APORTACIONES, SUBSIDIOS DE FOMENTO Y PENSIONES Y OTRAS	0.00	0.00	0.00	0.00	0.00	0.00	0.00	0.00
SUBTOTAL	34,700.00	26,645.00	0.00	26,234.00	26,235.00	171,551.88	27,265,076.63	3,574,539.83

Esbo protesta de fe en virtud de lo que los Estados Financieros y sus notas, con finalidad de ser correctos y son respaldados del emisor.




 LIC. ALFREDO JAZEN LA MIRAZ

 PRESIDENTE MUNICIPAL INSTITUCIONAL

 C. MARIBEL MIRAZ RAMIREZ

 TESORERA MUNICIPAL



 MUNICIPIO DE SAN JUAN HUACTZINCO

 TLA. LA

 2017-2021

TESORERÍA MUNICIPAL

 San Juan Huactzinco

 Tlaxcala

 2017-2021

810000

MUNICIPIO DE SAN JUAN HUACTZINCO TLA. TLA
 RFC: MSJ950811K8A
 COMPORTAMIENTO PRESUPUESTAL POR OBJETO DEL GASTO AL 30 DE SEPTIEMBRE DE 2019

000019

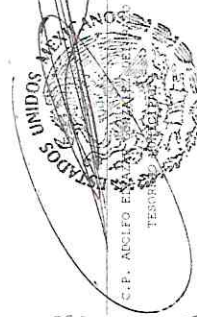
Descripción	Presupuesto Original	Incremento al Presupuesto (+)	Reducción al Presupuesto (-)	Tasas Recibidas (+)	Tasas Otorgadas (-)	Presupuesto Modificado	Presupuesto Devengado (-)	Presupuesto Disponible
1000 SERVICIOS PERSONALES	14,414,000.00	65,894.13	0.00	40,633.19	40,633.19	14,479,894.13	8,698,651.65	5,781,242.48
2000 MATERIALES Y SUMINISTROS	2,049,005.00	463,312.22	0.00	28,341.07	28,341.07	2,511,312.22	1,763,359.31	747,952.91
3000 SERVICIOS GENERALES	5,461,526.72	833,007.91	0.00	228,563.96	228,563.96	6,294,536.63	4,122,461.13	2,172,075.50
4000 TRANSF.ASIG.SUBSIDIOS Y OTRAS AYUDAS	695,277.00	102,738.13	0.00	5,761.87	5,761.87	797,738.13	544,001.08	253,737.05
5000 BIENES MUEBLES, INMUEBLES E INTANGIBLES	76,705.00	511,253.16	0.00	0.00	0.00	1,271,253.16	657,897.95	613,355.21
6000 INVERSION PUBLICA	6,000,000.00	9,778,423.93	34,417.53	1,855,983.83	1,855,983.83	16,639,827.51	11,599,990.23	5,039,837.28
7000 INVERSIONES FINANCIERAS Y OTRAS PROV.	0.00	0.00	0.00	0.00	0.00	0.00	0.00	0.00
8000 PARTICIPACIONES Y ADERECIONES	0.00	0.00	0.00	0.00	0.00	0.00	0.00	0.00
9000 DEUDA PUBLICA	0.00	0.00	0.00	0.00	0.00	0.00	0.00	0.00
SUMAS	33,773,448.83	11,784,629.48	34,417.53	2,115,788.02	2,159,283.92	41,994,561.78	27,386,161.35	14,608,400.43

Este protesta de decir verdad declaramos que los Estados Financieros y sus notas, son razonablemente correctos y son responsabilidad del emisor.

[Firma]

LIC. ALFREDO VALENCIA MUÑOZ
 PRESIDENTE MUNICIPAL CONSTITUCIONAL

C. MARIBEL MONTE RAMIREZ
 SINDICA MUNICIPAL




PRESENCIA
Municipal
San Juan
Huactzinco
Tlaxcala
2017-2021


TESORERÍA
MUNICIPAL
San Juan
Huactzinco
Tlaxcala
2017-2021

COMPORTAMIENTO PRESUPUESTAL POR PROGRAMAS AL 30 DE SEPTIEMBRE DE 2019

Descripción	Presupuesto Original	Incremento al Presupuesto (+)	Reducción al Presupuesto (-)	Trasposos Pechados (+)	Trasposos Otorgados (-)	Presupuesto Modificado	Presupuesto Devengado (-)	Presupuesto Disponible
003 POCURACION Y DEFENSA DE LOS INTERESES MUNICIPALES	877,381.27	46,733.64	0.00	5,650.00	0.00	363,764.91	607,424.73	316,340.18
005 SEGURIDAD PUBLICA Y TRANSITO VIAL	4,647,238.42	611,674.44	0.00	9,499.80	31,193.80	5,237,258.96	3,712,997.79	1,524,261.07
010 DESARROLLO RURAL	222,167.43	119.00	0.00	0.00	0.00	222,277.43	106,725.58	115,551.85
018 FORTALECIMIENTO A LA CALIDAD EDUCATIVA, CULTURAL Y RECREATIVA	728,094.43	7,055.46	0.00	609.00	0.00	805,734.79	499,283.95	306,455.84
020 ASISTENCIA A GRUPOS VULNERABLES	1,454,852.55	45,346.90	0.00	0.00	10,575.14	1,504,674.41	929,454.58	574,162.83
024 INFRAESTRUCTURA Y EQUIPAMIENTO PARA EL DESARROLLO RURAL	13,004,512.11	10,286,156.48	34,417.53	2,077,096.16	2,049,425.10	23,275,406.12	15,410,252.92	7,868,663.20
033 AYUDA A LAS INSTITUCIONES GOBIERNAMENTALES	4,307,697.89	565,167.71	0.00	23,478.69	58,028.69	7,457,415.11	4,624,099.76	2,833,325.34
035 PROTECCION DE LA SALUD DE LAS PERSONAS Y SUS BIENES	519,970.46	16,577.60	0.00	15,841.27	0.00	551,389.33	310,134.68	241,254.65
036 FORTALECIMIENTO DE LA HACIENDA PUBLICA	1,911,442.87	189,260.45	0.00	24,116.00	11,101.15	2,135,719.47	1,186,007.36	949,712.11
SUBTOTAL	11,754,629.49	11,754,629.49	34,417.53	2,159,283.52	2,159,283.92	41,944,563.79	27,386,361.35	14,609,200.43

Bajo protesta de decir verdad declaro que los Estados Financieros y sus notas, son razonablemente correctos y son responsabilidad del emisor.


ALFREDO VALENCIA PEREZ
 PRESIDENTE MUNICIPAL CONSTITUCIONAL


 C. MARIBEL NUÑO RAMIREZ
 SINDICO MUNICIPAL

TESORERÍA MUNICIPAL
 San Juan Huactzinco Tlaxcala
 2017-2021

000020

MUNICIPIO DE SAN JUAN HUACTZINCO TLAXCALA
 RFC: MSJ950811K8A
 ESTADO DE VARIACIONES EN EL ACTIVO, PASIVO Y HACIENDA PÚBLICA/PATRIMONIO
 Periodo comprendido del 1 al 30 de Septiembre de 2019

000021

Conceptos	Origen	Aplicación	Eliminación	Origen	Aplicación
ACTIVO	216,119.51	472,751.41	-174,810.61	-	431,442.51
PASIVO	137,538.52	0.00	0.00	137,538.52	-
HACIENDA PÚBLICA/PATRIMONIO	119,093.38	0.00	2,923,481.23	-	2,804,387.91
OTRAS	472,751.41	472,751.41	-3,098,291.84	137,538.52	3,745,730.36
EFECTO NETO.....				-3,098,291.84	

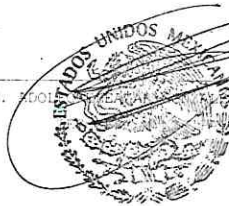
Bajo protesta de decir verdad declaramos que los Estados Financieros y sus notas, son razonablemente correctos y son responsabilidad del emisor.



LIC. ALFREDO VALENCIA MUÑOZ
 PRESIDENTE MUNICIPAL CONSTITUCIONAL

C. MARIBEL MUÑOZ RAMIREZ
 SINDICO MUNICIPAL

C. P. DEL RAZO



TESORERÍA
 MUNICIPAL
 San Juan
 Huactzinco
 Tlaxcala
 2017-2021



PRESIDENCIA
 MUNICIPAL
 San Juan
 Huactzinco
 Tlaxcala
 2017-2021

MUNICIPIO DE SAN JUAN HUACTZINCO TLAXCALA
 RFC: MSJ950811K8A
 ESTADO DE VARIACIONES EN EL ACTIVO, PASIVO Y HACIENDA PÚBLICA/PATRIMONIO
 Periodo comprendido del 1 al 30 de Septiembre de 2019

000022

	Cifra Comparada 30 SEP 2019	Cifra Base 1 SEP 2019	Variaciones (+) (-)	ORIGEN	APLICACION
ACTIVO					
ACTIVO CIRCULANTE					
EFFECTIVO Y EQUIVALENTES					
EFFECTIVO	21,576.74	12,267.84	9,308.90	-	9,308.90
BANCOS/TESORERIA	11,776,144.91	11,960,284.42	-184,119.51	184,119.51	-
DERECHOS A RECIBIR EFFECTIVO O EQUIVALENTES					
DEUDORES DIVERSOS POR COBRAR A CORTO PLAZO	60,433.18	37,918.83	22,514.35	-	22,514.35
OTROS DERECHOS A RECIBIR EFFECTIVO O EQUIVALENTES A CORTO PLAZO	251.28	201.54	49.74	-	49.74
DERECHOS A RECIBIR BIENES O SERVICIOS					
ANTICIPO A PROVEEDORES POR ADQUISICION BIENES Y PRESTACION DE SERV A C/ PLAZO	32,400.00	64,400.00	-32,000.00	32,000.00	-
ANTICIPO A CONTRATISTAS POR OBRAS PUBLICAS A CORTO PLAZO	325,849.87	93,980.76	271,859.91	-	271,859.91
INVENTARIOS					
ALMACENES					
ESTIMACION POR PERDIDA O DETERIORO DE ACTIVOS CIRCULANTES					
OTROS ACTIVOS CIRCULANTES					
TOTAL ACTIVO CIRCULANTE	12,244,755.78	11,958,111.39	286,644.39	216,119.51	204,930.90
ACTIVO NO CIRCULANTE					
INVERSIONES FINANCIERAS A LARGO PLAZO					
DERECHOS A RECIBIR EFFECTIVO O EQUIVALENTES A LARGO PLAZO					
BIENES INMUEBLES, INFRAESTRUCTURA Y CONSTRUCCIONES EN PROCESO					
TERRENOS	1,908,489.40	1,908,490.40	-1.00	-	-
EDIFICIOS NO HABITACIONALES	90,491.70	90,491.70	0.00	-	-
CONSTRUCCIONES EN PROCESO EN BIENES DE DOMINIO PUBLICO	10,249,522.94	10,207,915.36	41,607.58	-	31,607.58
CONSTRUCCIONES EN PROCESO EN BIENES PROPIOS	9,546,271.41	9,435,960.48	110,760.93	-	110,260.93
BIENES MUEBLES					
MOBILIARIO Y EQUIPO DE ADMINISTRACION	1,585,565.24	1,558,415.24	27,150.00	-	-
MOBILIARIO Y EQUIPO EDUCACIONAL Y RECREATIVO	282,272.11	282,272.11	0.00	-	-
EQUIPO E INSTRUMENTAL MEDICO Y DE LABORATORIO	18,244.00	18,244.00	0.00	-	-
VEHICULOS Y EQUIPO DE TRANSPORTE	5,753,892.31	5,753,892.31	0.00	-	-
EQUIPO DE DEFENSA Y SEGURIDAD	131,164.71	131,164.71	0.00	-	-
MAQUINARIA, OTROS EQUIPOS Y HERRAMIENTAS	743,049.39	743,049.39	0.00	-	-
COLECCIONES, OBRAS DE ARTE Y OBJETOS VALIOSOS	34,721.00	34,721.00	0.00	-	-
ACTIVOS INTANGIBLES					
SOFTWARE	19,000.00	19,000.00	0.00	-	-
DEPRECIACION, DETERIORO Y AMORTIZACION ACUMULADA DE BIENES					
DEPRECIACION ACUMULADA DE BIENES MUEBLES	1,244,418.88	1,244,418.88	0.00	-	-
ACTIVOS DIFERIDOS					
ESTIMACION POR PERDIDA O DETERIORO DE ACTIVOS NO CIRCULANTES					

ESTADOS UNIDOS MEXICANOS
 GOBIERNO FEDERAL
 SECRETARÍA DE ECONOMÍA
 DIRECCIÓN GENERAL DE IMPUESTOS EXTERNOS
 2017-2021

ESTADOS UNIDOS MEXICANOS
 GOBIERNO FEDERAL
 SECRETARÍA DE ECONOMÍA
 DIRECCIÓN GENERAL DE IMPUESTOS EXTERNOS
 2017-2021

TESORERÍA MUNICIPAL
 San Juan Huactzinco
 Tlaxcala
 2017-2021

MUNICIPIO DE SAN JUAN HUACTZINCO TLAXCALA
 RFC: MSJ950811K9A
 ESTADO DE VARIACIONES EN EL ACTIVO, PASIVO Y HACIENDA PÚBLICA/PATRIMONIO
 Periodo comprendido del 1 al 30 de Septiembre de 2019

000023

	Cifra Comparada 30 SEP 2019	Cifra Base 1 SEP 2019	Variaciones (+) (-)	ORIGEN	APLICACION
OTROS ACTIVOS NO CIRCULANTES					
TOTAL ACTIVO NO CIRCULANTE	32,241,297.94	32,072,279.43	169,018.51	-	169,018.51
TOTAL DEL ACTIVO	44,488,023.77	44,231,391.82	256,631.90	216,119.51	472,751.41

Bajo protesta de decir verdad declaramos que los Estados Financieros y sus notas,
 son razonablemente correctos y son responsabilidad del emisor.


 LIC. ALFREDO VALENCIA MUÑOZ
 PRESIDENTE MUNICIPAL CONSTITUCIONAL

C. MARIBEL MUÑOZ RAMIREZ
 SINDICO MUNICIPAL



 C.P. ADOLFO ELEAZAR GONZALEZ DEL RAZO
 TESORERO MUNICIPAL



MUNICIPIO DE SAN JUAN HUACTZINCO TLAXCALA
 RFC: MSJ950811K8A
 ESTADO DE VARIACIONES EN EL ACTIVO, PASIVO Y HACIENDA PÚBLICA/PATRIMONIO
 Periodo comprendido del 1 al 30 de Septiembre de 2019

000024

	Cifra Comparada 30 SEP 2019	Cifra Base 1 SEP 2019	Variaciones (+) (-)	ORIGEN	APLICACIÓN
PASIVO					
PASIVO CIRCULANTE					
CUENTAS POR PAGAR A CORTO PLAZO					
SERVICIOS PERSONALES POR PAGAR A CORTO PLAZO	120,165.98	19,038.26	101,127.72	101,127.72	-
PROVEEDORES POR PAGAR A CORTO PLAZO	1,000.00	1,000.00	0.00	-	-
RETENCIONES Y CONTRIBUCIONES POR PAGAR A CORTO PLAZO	128,036.93	98,685.94	29,351.04	29,351.04	-
DOCUMENTOS POR PAGAR A CORTO PLAZO					
OTROS DOCUMENTOS POR PAGAR A CORTO PLAZO	25,796.15	18,540.18	7,255.97	7,255.97	-
PORCIÓN A CORTO PLAZO DE LA DEUDA PÚBLICA A LARGO PLAZO					
TÍTULOS Y VALORES A CORTO PLAZO					
PASIVOS DIFERIDOS A CORTO PLAZO					
FONDOS Y BIENES DE TERCEROS EN GARANTIA Y/O ADMINISTRACIÓN A CORTO PLAZO					
PROVISIONES A CORTO PLAZO					
OTROS PASIVOS A CORTO PLAZO					
TOTAL PASIVO CIRCULANTE	274,999.11	137,454.58	137,544.52	137,538.52	
PASIVO NO CIRCULANTE					
CUENTAS POR PAGAR A LARGO PLAZO					
DOCUMENTOS POR PAGAR A LARGO PLAZO					
DEUDA PÚBLICA A LARGO PLAZO					
PASIVOS DIFERIDOS A LARGO PLAZO					
FONDOS Y BIENES DE TERCEROS EN GARANTIA Y/O ADMINISTRACIÓN A LARGO PLAZO					
PROVISIONES A LARGO PLAZO					
TOTAL PASIVO NO CIRCULANTE	0.00	0.00	0.00		
TOTAL DEL PASIVO	274,999.11	137,454.58	137,544.52	137,538.52	
PATRIMONIO					
HACIENDA PÚBLICA/ PATRIMONIO					
HACIENDA PÚBLICA/PATRIMONIO CONTRIBUIDO					
APORTACIONES					
APORTACIONES	8,096,762.89	8,096,762.89	0.00		
DONACIONES DE CAPITAL					
ACTUALIZACIÓN DE LA HACIENDA PÚBLICA/PATRIMONIO					
TOTAL HACIENDA PÚBLICA/PATRIMONIO CONTRIBUIDO	8,096,762.89	8,096,762.89	0.00		
HACIENDA PÚBLICA /PATRIMONIO GENERAL					
RESULTADOS DEL EJERCICIO (AHORRO/ DESAHORRO)					
RESULTADO DEL EJERCICIO	2,913,481.23	2,894,987.49	18,493.74		
RESULTADOS DE EJERCICIOS ANTERIORES					
RESULTADOS DEL EJERCICIO 2007 Y	263,981.44	263,481.44	500.00		



PRESENCIA
 2019-09-30
 21

TESORERÍA
 MUNICIPAL
 San Juan
 Huactzinco
 Tlaxcala
 2017-2021

MUNICIPIO DE SAN JUAN HUACTZINCO TLAXCALA
RFC: MSJ950811K8A
ESTADO DE VARIACIONES EN EL ACTIVO, PASIVO Y HACIENDA PÚBLICA/PATRIMONIO
Periodo comprendido del 1 al 30 de Septiembre de 2019

000025

	Cifra Comparada 30 SEP 2019	Cifra Base 1 SEP 2019	Variaciones (+) (-)	ORIGEN	APLICACION
ANTERIORES					
RESULTADO DEL EJERCICIO 2008	-1,172,859.98	-1,172,859.98	0.00	-	-
RESULTADO DEL EJERCICIO 2009	-499,682.51	-499,682.51	0.00	-	-
RESULTADO DEL EJERCICIO 2010	-1,085,649.69	-1,085,649.69	0.00	-	-
RESULTADO DEL EJERCICIO 2011	-1,566,698.29	-1,566,698.29	0.00	-	-
RESULTADO DEL EJERCICIO 2012	58,379.84	58,379.84	0.00	-	-
RESULTADO DEL EJERCICIO 2013	7,518,590.39	7,518,590.39	0.00	-	-
RESULTADOS DE ADMINISTRACIÓN 2014-2016	11,836,251.45	11,836,251.45	0.00	-	-
RESULTADOS DE ADMINISTRACIÓN 2017-2021	14,043,196.28	14,043,196.28	0.00	-	-
REVALUOS					
RESERVAS					
RECTIFICACIONES DE RESULTADOS DE EJERCICIOS ANTERIORES					
TOTAL HACIENDA PUBLICA /PATRIMONIO GENERADO	32,349,000.40	30,229,907.02	2,119,093.38	2,119,093.38	
EXCESO O INSUFICIENCIA EN LA ACTUALIZACION DE LA HACIENDA PUBLICA/PATRIMONIO					
RESULTADO POR POSICION MONETARIA					
RESULTADO POR TENENCIA DE ACTIVOS NO MONETARIOS					
TOTAL EXCESO O INSUFICIENCIA EN LA ACTUALIZACION DE LA HACIENDA PUBLICA/PATRIMONIO	0.00	0.00	0.00		
TOTAL DEL PATRIMONIO/HACIENDA PÚBLICA	40,445,763.29	40,326,669.91	119,093.38	119,093.38	
PASIVO MAS ABORTACION	40,326,669.91	40,445,124.50	256,631.90	256,631.90	

Bajo protesta de decir verdad declaramos que los Estados Financieros y sus notas, son razonablemente correctos y son responsabilidad del emisor.

LIC. ALFREDO VALENCIA MUÑOZ
PRESIDENTE MUNICIPAL CONSTITUCIONAL

C. MARIBEL MUÑOZ RAMIREZ
SINDICO MUNICIPAL

C.P. ADOLFO ENRIQUE GONZALEZ DEL RAZO
TESORERÍA MUNICIPAL

**TESORERÍA
MUNICIPAL
San Juan
Huactzinco
Tlaxcala
2017-2021**

**PRESENCIA
MUNICIPAL
San Juan
Huactzinco
Tlaxcala
2017-2021**

MUNICIPIO DE SAN JUAN HUACTZINCO TLAXCALA
 RFC: MSJ950811K8A
 ESTADO DE ORIGEN Y APLICACIÓN DE RECURSOS
 Periodo comprendido del 1 al 30 de Septiembre de 2019


000026

ORIGEN DE RECURSOS		APLICACIÓN DE RECURSOS	
Capitulo		Capitulo	
IMPUESTOS SOBRE EL PATRIMONIO	199,763.80	REMUNERACIONES AL PERSONAL DE CARÁCTER P	8,143,124.77
ACCESORIOS DE IMPUESTOS	17,118.00	REMUNERACIONES ADICIONALES Y ESPECIALES	222,180.98
CONTRIBUCIONES DE MEJORAS POR OBRAS PÚBL	129,764.28	OTRAS PRESTACIONES SOCIALES Y ECONÓMICAS	333,345.90
DERECHOS POR PRESTACIÓN DE SERVICIOS	504,084.15	MATERIALES DE ADMINISTRACIÓN, EMISIÓN DE	394,790.81
ACCESORIOS DE DERECHOS	806.00	ALIMENTOS Y UTENSILIOS	130,272.97
OTROS DERECHOS	2,117.00	MATERIAS PRIMAS Y MATERIALES DE PRODUCCI	1,381.38
PRODUCTOS	31,344.20	MATERIALES Y ARTICULOS DE CONSTRUCCIÓN Y	100,657.18
MULTAS	832.00	PRODUCTOS QUÍMICOS, FARMACÉUTICOS Y DE L	55,785.80
PARTICIPACIONES	16,475,827.02	COMBUSTIBLES, LUBRICANTES Y ADITIVOS	718,940.39
APORTACIONES	9,898,272.18	VESTUARIO, BLANCOS, PRENDAS DE PROTECCIÓN	160,210.61
CONVENIOS	5,150.00	MATERIALES Y SUMINISTROS PARA SEGURIDAD	11,161.77
		HERRAMIENTAS, REPARACIONES Y ACCESORIOS M	164,167.84
		SERVICIOS BÁSICOS	1,939,730.84
		SERVICIOS DE ARRENDAMIENTO	141,993.41
		SERVICIOS PROFESIONALES, CIENTÍFICOS Y T	86,816.99
		SERVICIOS FINANCIEROS, BANCARIOS Y COMER	12,760.57
		SERVICIOS DE INSTALACIÓN, REPARACIÓN, MA	815,585.70
		SERVICIOS DE COMUNICACIÓN SOCIAL Y PUBLI	93,750.70
		SERVICIOS DE TRASLADO Y VIATICOS	75,213.99
		SERVICIOS OFICIALES	100,000.00
		OTROS SERVICIOS GENERALES	190,021.09
		AYUDAS SOCIALES A PERSONAS	256,334.51
		BECAS	66,163.98
		AYUDAS SOCIALES A INSTITUCIONES	221,502.59
		CONSTRUCCION EN BIENES NO CAPITALIZABLE	9,213,124.23
Total de Origen de Recursos	27,265,078.03	Total de Aplicación de Recursos	24,341,597.47
Efecto Neto de las Cuentas de Balance	-3,993,291.84	Saldo Final	11,797,741.05
Efecto Cuentas Activo	-431,442.51		
Efecto Cuentas Pasivo	137,538.52		
Efecto Cuentas Patrimonio	-2,804,387.85		
Subtotal	24,166,786.79	Demostración del Saldo Final	
Saldo Anterior	11,972,552.26	CAJA	21,576.74
Total.....	36,139,339.05	BANCOS	11,776,164.91
		INVERSIONES	0.00
		Aplicación.....	36,139,339.05

Bajo protesta de decir verdad declaramos que los Estados Financieros y sus notas, son razonablemente correctos y son responsabilidad del emisor.


 LIC. ALFREDO VALENCA MUÑOZ
 PRESIDENTE MUNICIPAL CONSTITUCIONAL


 MARIBEL MUÑOZ RAMÍREZ
 SINDICO MUNICIPAL


 C.P. ADOLFO DEL RAZO
 TESORERÍA MUNICIPAL
 San Juan Huactzinco de 1 Tlaxcala
 2017-2021


 2017-2021

MUNICIPIO DE SAN JUAN HUACUZINCO TLAXCALA
 RFC: MSJ950811K8A
 COMPORTAMIENTO DE OBRAS Y ACCIONES CON CARGO A LA INVERSIÓN PÚBLICA
 Periodo comprendido del 1 al 30 de Septiembre de 2019

Fuente, CDG y Obra	Nombre de la Obra, Descripción y Comentarios	Localidad	Modalidad de Ejecución	Importe Asig/Autorizado	Importe En el Periodo	Importe Aplicado Acumulado	Avance Financ Fisico
1.01	INGRESOS FISCALES						
6.2.4.4.2	CONST. D/OBRAS D/URB.-P/LA DOT. D/SERV.						
19/18/0537/001	SUMINISTRO Y COLOCACION DE APARATOS EGER	SAN JUAN HUACUZINCO	POR CONTRATO	191,712.77	0.00	191,712.77	100.00
	SUMINISTRO Y COLOCACION	SAN JUAN HUACUZINCO					
	COMENTARIOS DEL AVANCE FÍSICO:						
	REGIONAL INGRESOS FISCALES.....			191,712.77	0.00	191,712.77	
5.01	ACTIVO FIJO. APOR. P/LA INFRAESTRUC. SOCIAL MUNICIPAL (FISM)						
2.1.1.1.3	AMP. Y REPAR. D/LA CONSTRUC. HABITACIONALES						
19/18/0537/001	SUMINISTRO E INSTALACION 22 CALENTADORES	SAN JUAN HUACUZINCO	POR CONTRATO	193,462.34	0.00	193,462.34	100.00
	SUMINISTRO Y COLOCACION	SAN JUAN HUACUZINCO					
	COMENTARIOS DEL AVANCE FÍSICO:						
	CONSTRUCCION DE TEGHO FIRME	SAN JUAN HUACUZINCO	POR CONTRATO	247,197.86	0.00	247,197.86	100.00
	ALMAGRELA	SAN JUAN HUACUZINCO					
	ADMINISTRACION DEL AVANCE FISICO	SAN JUAN HUACUZINCO					
6.1.1.4.2	CONST. OBRAS D/URBAN. P/LA DOT. D/SERV.						
19/19/0537/006	CONSTRUCCION DE CANAL PLUVIAL VISTA HERM	SAN JUAN HUACUZINCO	POR CONTRATO	245,832.91	245,832.91	245,832.91	100.00
	EN CALLE VISTA HERMOZA SUR	BOULEVARD LA PRESA					
	COMENTARIOS DEL AVANCE FÍSICO:						
	30 SEP SIN COMENTARIOS CAPTURADOS						
19/19/0537/001	CONSTRUCCION DE CANAL PLUVIAL	SAN JUAN HUACUZINCO	POR CONTRATO	128,615.49	128,615.49	128,615.49	100.00
	CALLE MANUEL AVILA CAMACHO	BOULEVARD LA PRESA Y TERRENOS DE LABOR					
19/19/0537/001	COMENTARIOS DEL AVANCE FISICO:						
	COMENTARIOS DEL AVANCE FISICO:						
	30 SEP SIN COMENTARIOS CAPTURADOS						
19/19/0537/001	COMENTARIOS DEL AVANCE FISICO:						
	COMENTARIOS DEL AVANCE FISICO:						
	30 SEP SIN COMENTARIOS CAPTURADOS						

2019-09-21

ALMAGRELA

ADMINISTRACION DEL AVANCE FISICO

CONST. OBRAS D/URBAN. P/LA DOT. D/SERV.

CONSTRUCCION DE CANAL PLUVIAL VISTA HERM

EN CALLE VISTA HERMOZA SUR

COMENTARIOS DEL AVANCE FISICO:

30 SEP SIN COMENTARIOS CAPTURADOS

CONSTRUCCION DE CANAL PLUVIAL

CALLE MANUEL AVILA CAMACHO

COMENTARIOS DEL AVANCE FISICO:

COMENTARIOS DEL AVANCE FISICO:

30 SEP SIN COMENTARIOS CAPTURADOS

TRISORERIA MUNICIPAL San Juan Huacuzinco Tlaxcala 2017-2021



Página 1 de 6

000027

MUNICIPIO DE SAN JUAN HUACITZINCO TLAXCALA
 RFC: MSJ950811K8A
 COMPORTAMIENTO DE OBRAS Y ACCIONES CON CARGO A LA INVERSIÓN PÚBLICA
 Periodo comprendido del 1 al 30 de Septiembre de 2019

Fuente, COG y Obra	Nombre de la Obra, Descripción y Comentarios	Localidad	Modalidad de Ejecucion	Importe Asig/Autorizado	Importe En el Periodo	Aplicado Acumulado	Avance Financ Físico
PRIVADA LÓPEZ MATEOS, TERRENOS Y BV PRESA							
FISM/19/053/025	PELMINARES ALBERNILERIA COMENTARIOS DEL AVANCE FÍSICO: 30 SEP SIN COMENTARIOS CAPTURADOS	SAN JUAN HUACITZINCO ENTRE TERRENS Y CALLE FLORES	POR CONTRATO	97,868.28	97,868.28	97,868.28	100.00 100.00
FISM/19/053/026	RED DE ENERGIA ELECTRICA EN CALLE FLORES COMENTARIOS DEL AVANCE FÍSICO: 30 SEP SIN COMENTARIOS CAPTURADOS	SAN JUAN HUACITZINCO CALLE ALENCO	POR CONTRATO	172,740.44	172,740.44	172,740.44	100.00 100.00
FISM/19/053/009	COMENTARIOS DEL AVANCE FÍSICO: 14 SEP SIN COMENTARIOS CAPTURADOS	SAN JUAN HUACITZINCO SAN JUAN HUACITZINCO	POR CONTRATO	459,431.35	0.00	459,431.35	100.00 100.00
FISM/19/053/010	COMENTARIOS DEL AVANCE FÍSICO: 14 SEP SIN COMENTARIOS CAPTURADOS	SAN JUAN HUACITZINCO SAN JUAN HUACITZINCO	POR CONTRATO	4,690,000.42	0.00	0.00	0.00 0.00
FISM/19/053/011	COMENTARIOS DEL AVANCE FÍSICO: 14 SEP SIN COMENTARIOS CAPTURADOS	SAN JUAN HUACITZINCO VARIAS CALLES	POR CONTRATO	199,920.00	0.00	199,920.00	100.00 100.00
FISM/19/053/012	COMENTARIOS DEL AVANCE FÍSICO: 14 SEP SIN COMENTARIOS CAPTURADOS	SAN JUAN HUACITZINCO 14 DE SEPTIEMBRE	POR CONTRATO	97,868.27	0.00	97,868.27	100.00 100.00
FISM/19/053/013	COMENTARIOS DEL AVANCE FÍSICO: 14 SEP SIN COMENTARIOS CAPTURADOS	SAN JUAN HUACITZINCO VARIAS CALLES	POR CONTRATO	102,438.44	0.00	102,438.44	100.00 100.00
FISM/19/053/014	COMENTARIOS DEL AVANCE FÍSICO: 14 SEP SIN COMENTARIOS CAPTURADOS	SAN JUAN HUACITZINCO VISTA HEREDIA SUR	POR CONTRATO	99,594.54	0.00	99,594.54	100.00 100.00

000028

ESTADOS UNIDOS MEXICANOS
 TESORERÍA MUNICIPAL
 San Juan Huacitzinco
 Tlaxcala
 2017-2021

MUNICIPIO DE SAN JUAN HUACIZINCO TLAXCALA
 RFC: MSJ950811K8A
 COMPORTAMIENTO DE OBRAS Y ACCIONES CON CARGO A LA INVERSIÓN PÚBLICA
 Periodo comprendido del 1 al 30 de Septiembre de 2019

Fuente, CGO y Obra	Nombre de la Obra, Descripción y Comentarios	Localidad	Modalidad de Ejecución	Importe Asig/Autorizado	Importe Aplicado Acumulado	Avance Financ Físico
COMENTARIOS DEL AVANCE FÍSICO:						
	SUBTOTAL (ETIQ) FOM. AFORT. P/LA INFRAESTRUC. SOCIAL MUNICIPAL (FISM)			7,082,282.56	2,186,273.14	
5.02	(ETIQ) FOM. AFORT. P/EL FORTALECIMIENTO D/LOS MPIO (FORTAMIN-DF)					
6.2.4.2	CONSTR.D/OBRAS D/URB.P/LA DOT.D/SERV.					
FEM 2019	FEM 2019 REHABILITACION DE ALUMBRADO PUB	SAN JUAN HUACIZINCO SAN JUAN HUACIZINCO	FOR CONTRATO	29,739.07	0.00	0.00
	REHABILITACION DE ALUMBRADO PUBLICO COMENTARIOS DEL AVANCE FÍSICO:					
FEM/19/35	APORTACION DE ALUMBRADO PUBLICO EN UNIDA	SAN JUAN HUACIZINCO CALLE UNIDAD DEPORTIVA	FOR CONTRATO	110,260.93	110,260.93	100.00
	PROYECTIVA COMENTARIOS DEL AVANCE FÍSICO:					
	SUBTOTAL FOM. AFORT. P/EL FORTALECIMIENTO D/LOS MPIO (FORTAMIN-DF)			140,000.00	110,260.93	
5.14	(ETIQ) PRODDER					
6.2.4.2	CONSTR.D/OBRAS D/URB.P/LA DOT.D/SERV.					
PROBLEMA	CONSTRUCCION DE RED DE AGUA POTABLE DE 2	SAN JUAN HUACIZINCO CALLE CARA PRIVADA BUENA VISTA	FOR CONTRATO	30,827.01	0.00	0.00
	PRELIMINARES, AGUA POTABLE COMENTARIOS DEL AVANCE FÍSICO:					
	SUBTOTAL FOM. AFORT. P/EL FORTALECIMIENTO D/LOS MPIO (FORTAMIN-DF)			30,827.01	30,827.01	100.00
5.52	FORTALECIMIENTO FINANCIERO 2016					
6.2.4.2	CONSTR.D/OBRAS D/URB.P/LA DOT.D/SERV.					
FOM 2016	CONSTRUCCION DE PAVIMENTO DE ACQUIN GUA	SAN JUAN HUACIZINCO CALLE EL PANTEON PRIMERA ETAPA	FOR CONTRATO	3,250,818.86	0.00	0.00

ESTADOS UNIDOS MEXICANOS
 GOBIERNO FEDERAL
 GOBIERNO DEL ESTADO DE TLAXCALA
 GOBIERNO MUNICIPAL
 San Juan Huacizincó
 Tlaxcala
 2017-2021

000029

MUNICIPIO DE SAN JUAN HUACATZINCO TLAXCALA
 RFC: MSJ950811K8A
 COMPORTAMIENTO DE OBRAS Y ACCIONES CON CARGO A LA INVERSIÓN PÚBLICA
 Periodo comprendido del 1 al 30 de Septiembre de 2019

Fuente, CCG y OBRAS	Nombre de la Obra, Descripción y Comentarios	Localidad	Modalidad de Ejecución	Importe Asig/Autorizado	Importe En el Periodo	Aplicado Acumulado	Avance Financ Físico
FORFIN/15/157/003	CONSTRUCCION DE PAVIMENTO DE ACRECRETO	SAN JUAN HUACATZINCO	FOR CONTRATO	2,497,500.00	0.00	2,497,500.00	100.00
	PRELIMINARES MAESTRERIA, PAVIMENTO DE	CALLE VISTA HERMOSA SUR					
	ADOQUIN HERRERIA ILUMINACION BANQUETA						
	COMENTARIOS DEL AVANCE FISICO:						
	SERVICIO PORTAACCESIMIENTO FINANCIERO 11%			5,748,318.86	0.00	5,748,318.86	
	PARTICIPACIONES E INCENTIVOS ECONOMICOS						
	CONST.OBRAS D/OPRAS./LA DOT.D/SERV.						
	MANTENIMIENTO DE OBRAS DE DRENAJE SANITARI	SAN JUAN HUACATZINCO	FOR CONTRATO	31,607.59	31,607.58	31,607.58	100.00
	DE 12" EN EL 10 DE SEPTIEMBRE	AL 10 DE SEPTIEMBRE					
	COMENTARIOS DEL AVANCE FISICO:						
	CONSTRUCCION DE GUARDACIONES Y PAVIMENTO	SAN JUAN HUACATZINCO	FOR CONTRATO	1,139,573.61	9.00	1,139,573.61	0.00
	DE ADOQUIN	ENTRE CALLE HIDALGO Y FRANCISCO VILLA					
	COMENTARIOS DEL AVANCE FISICO:						
	CONST.D/OBRAS D/URS./LA DOT.D/SERV.						
	CONSTRUCCION DE DRENAJE SANITAR DE 12"						
	CALLE FRANCISCO VILLA						
	ENTRE CORREGIDORA Y JOSE MARIA						
	COMENTARIOS DEL AVANCE FISICO:						
	CONSTRUCCION DE BANQUETAS PERIESTRAL EN						
	GIMNASIO AL AIRE LIBRE						
	COMENTARIOS DEL AVANCE FISICO:						
	CONSTRUCCION DE VIALARIA EN EXPLANADA EN						

2017-2021
 2017-2021
 2017-2021

ESTADOS UNIDOS MEXICANOS
 TESORERÍA MUNICIPAL
 San Juan Huacatzinco
 Tlaxcala

000030

MUNICIPIO DE SAN JUAN HUACTZINCO TLAXCALA
 RFC: MSJ950811K8A
 COMPORTAMIENTO DE OBRAS Y ACCIONES CON CARGO A LA INVERSIÓN PÚBLICA
 Periodo comprendido del 1 al 30 de Septiembre de 2019

000031

Fuente, COG y OBRAS	Nombre de la Obra, Descripción y Comentarios	Localidad	Modalidad de Ejecución	Importe Asig/Autorizado	Importe En el Periodo	Aplicado Acumulado	Avance Financ Fisico
FGP/14/053/009	SUMINISTRO Y COLOCACION DE PROYECTOR LED EN EL CENTRO CULTURAL COMENTARIOS DEL AVANCE FISICO:	SAN JUAN HUACTZINCO AV 16 DE SEPTIEMBRE	FOR CONTRATO	21,228.00	0.00	21,228.00	100.00
FGP/14/053/004	SUMINISTRO Y COLOCACION DE PROYECTOR LED RGB DE 400 W COMENTARIOS DEL AVANCE FISICO:	SAN JUAN HUACTZINCO SAN JUAN HUACTZINCO	FOR CONTRATO	55,332.00	0.00	55,332.00	100.00
FGP/14/053/010	CONSTRUCCION DE RES DE AGUA POTABLE 2" PRELIMINARES, AGUA POTABLE, LIMPIEZA COMENTARIOS DEL AVANCE FISICO:	SAN JUAN HUACTZINCO SAN JUAN HUACTZINCO	FOR CONTRATO	34,633.18	0.00	34,633.18	100.00
FGP/14/053/007	REHABILITACION DE CENTRO CULTURAL LA ETA PRELIMINARES ALBANILERIA CANCELERIA OBRA EXTERIOR COMENTARIOS DEL AVANCE FISICO:	SAN JUAN HUACTZINCO AV 16 DE SEPTIEMBRE	FOR CONTRATO	1,105,423.68	0.00	1,105,423.68	100.00
FGP/14/053/001	OBRAS DE URBANIZACION COMENTARIOS DEL AVANCE FISICO:	SAN JUAN HUACTZINCO SAN JUAN HUACTZINCO	FOR CONTRATO	114,088.79	0.00	114,088.79	100.00
FGP/14/053/001	REHABILITACION DE CENTROS CULTURAL (SEGUNDA ETAPA) COMENTARIOS DEL AVANCE FISICO:	SAN JUAN HUACTZINCO	FOR CONTRATO	732,700.08	0.00	732,700.08	100.00

2017-2021
 2017-2021
 EL GOBIERNO MUNICIPAL DE SAN JUAN HUACTZINCO
 SECRETARÍA DE ECONOMÍA



Baso protesta de decir verdad declaramos que los Estados Financieros y sus Notas,

MUNICIPIO DE SAN JUAN HUACZINCO TLAXCALA
 RFC: MSJ950811K8A
 COMPORTAMIENTO DE OBRAS Y ACCIONES CON CARGO A LA INVERSIÓN PÚBLICA
 Periodo comprendido del 1 al 30 de Septiembre de 2019

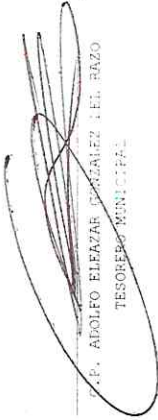
000032

Fuente, COG y Obra	Nombre de la Obra, Descripción y Comentaríos	Localidad	Modalidad de Ejecución	Importe Asig/Autorizado	Importe Aplicado En el Periodo	Avance Financ Físico
--------------------	--	-----------	------------------------	-------------------------	--------------------------------	----------------------

son razonablemente correctos y son responsabilidad del emisor.



LIC. ALFREDO VALENCIA MUÑOZ
 PRESIDENTE MUNICIPAL CONSTITUCIONAL



C.P. ADOLFO ELEAZAR GONZÁLEZ DEL RAZO
 TESORERO MUNICIPAL



MUNICIPIO DE SAN JUAN HUACTZINCO TLAXCALA

000033

RFC: MSJ950811K8A
BALANZA DE COMPROBACIÓN DE SEPTIEMBRE 2019

		SALDO ANT.	CARGOS:	ABONOS:	SALDO:
1	ACTIVO	40,464,124.50	7,549,894.73	7,293,262.83	40,720,756.40
1.1	ACTIVO CIRCULANTE	12,159,112.39	6,594,405.92	6,506,792.53	12,246,725.78
1.1.1	EFFECTIVO Y EQUIVALENTES	11,972,552.29	2,826,833.72	3,001,444.33	11,797,741.65
1.1.1.1	EFFECTIVO	12,267.84	68,100.23	58,791.33	21,576.74
1.1.1.1.1	CAJA DE LA TESORERIA	12,267.84	68,100.23	58,791.33	21,576.74
1.1.1.1.1.12	19 CAJA DE TESORERIA	12,267.84	68,100.23	58,791.33	21,576.74
1.1.1.2	BANCOS/TESORERIA	11,960,284.42	2,756,533.49	2,942,653.00	11,776,164.91
1.1.1.2.8	EJERCICIO FISCAL 2017	7,601.60	0.00	348.00	7,253.60
1.1.1.2.8.2	17 GTO CORRIENTE HSBC 4060087855	7,601.60	0.00	348.00	7,253.60
1.1.1.2.9	EJERCICIO FISCAL 2018	1,313,510.51	130,028.17	31,457.44	1,412,081.24
1.1.1.2.9.1	18 ING. FISCALES HSBC 4058969486	58,895.46	0.00	0.00	58,895.46
1.1.1.2.9.2	18 FONDO GRAL DE PARTICIPACIONES HSBC 4058969494	1,242,028.21	130,028.17	31,457.44	1,340,598.94
1.1.1.2.9.9	18 FISM FONDO INFRAESTRUCTURA SOC. HSBC 4058969510	12,586.42	0.00	0.00	12,586.42
1.1.1.2.9.18	18 FORTALECIMIENTO FIN P INVERSION-3 HSBC 4061426862	0.42	0.00	0.00	0.42
1.1.1.2.10	EJERCICIO FISCAL 2019	10,439,172.31	2,626,505.32	2,910,847.56	10,356,830.07
1.1.1.2.10.1	19 INGRESOS PROPIOS HSBC 4062307558	21,092.42	18,793.86	65,091.00	16,698.42
1.1.1.2.10.2	19 FONDO GRAL PARTICIPACIONES HSBC 4062307566	2,598,438.72	951,560.16	729,385.48	2,820,613.40
1.1.1.2.10.3	19 FONDO DE FOMENTO MUNICIPAL HSBC 4062307574	447,087.76	358,953.53	475,869.31	330,171.98
1.1.1.2.10.4	19 ING DERIVADOS FUENTES LOC HSBC 4062307624	92,203.94	29,618.41	47,303.05	74,519.30
1.1.1.2.10.5	19 IMPTO ESP S/ PROD Y SERV HSBC 4062307590	95,487.50	0.00	0.00	95,487.50
1.1.1.2.10.6	19 FONDO DE FISCALIZACION HSBC 4062307582	40,747.56	34,687.30	6,374.95	69,059.91
1.1.1.2.10.7	19 FONDO DE COMPENSACION ISAN HSBC 4062307608	12,204.84	1,546.49	0.00	13,751.33
1.1.1.2.10.8	19 INC DERIVADOS COLAB FISCAL HSBC 4062307616	50,390.24	8,778.34	0.00	57,168.58
1.1.1.2.10.9	19 INC P/LA VTA FINAL GAS DIE HSBC 4062307640	162,365.42	20,646.76	0.00	183,012.18
1.1.1.2.10.10	19 FONDO DE COMPENSACION HSBC 4062307632	335,159.92	55,704.86	0.00	390,864.78
1.1.1.2.10.12	19 FISM HSBC 4062334776	4,314,717.94	604,428.11	6,874,815.47	6,874,815.47
1.1.1.2.10.13	19 FORTAMUN HSBC 4062334764	749,873.34	431,409.51	529,229.90	456,729.92
1.1.1.2.10.14	19 REGISTRO CIVIL HSBC 4062334750	73,303.05	9,496.25	0.00	83,799.30
1.1.1.2.10.15	19 IMPUESTO S/ LA RENTA HSBC 4062334768	690,974.50	57.56	0.00	691,032.06
1.1.1.2.10.16	19 FONDO DE ACCIONES P/ FORTALECIMIENTO AL CAMPO HSBC 4062334800	500,100.62	41.60	0.00	500,142.22
1.1.1.2.10.17	19 FONDO P/FORTALECIMIENTO DE OBRAS Y ACCIONES MUN HSBC 4062334818	500,627.30	41.60	0.00	500,668.90
1.1.2	DERECHOS A RECIBIR EFFECTIVO O EQUIVALENTES	38,120.37	3,494,162.29	3,471,598.20	60,660.38
1.1.2.3	DEUDORES DIVERSOS POR COBRAR A CORTO PLAZO	37,918.83	54,785.43	36,311.08	60,392.18
1.1.2.3.1	GASTOS A COMPROBAR	31,918.83	54,785.43	36,311.08	50,392.18
1.1.2.3.1.9	2018 GASTOS A COMPROBAR	11,561.14	21.80	11,582.94	0.00
1.1.2.3.1.10	2019 GASTOS A COMPROBAR	20,357.69	54,743.63	24,728.14	50,373.18
1.1.2.3.2	RESPONSABILIDAD DE FUNCIONARIOS PUBLICOS	6,000.00	4,060.00	0.00	10,060.00

ESTADOS UNIDOS MEXICANOS
 PRESIDENCIA MUNICIPAL
 San Juan Huactzinco
 Tlaxcala
 2017-2021

ESTADOS UNIDOS MEXICANOS
 TESORERÍA MUNICIPAL
 San Juan Huactzinco
 Tlaxcala
 2017-2021

MUNICIPIO DE SAN JUAN HUACTZINCO TLAXCALA

RFC: MSJ950811K8A
BALANZA DE COMPROBACIÓN DE SEPTIEMBRE 2019

000034

	SALDO ANT.:	CARGOS:	ABONOS:	SALDO:	
1.1.2.3.2.4	2013 RESPONSABILIDAD FUNCIONARIOS PUBLICOS	6,000.00	0.00	0.00	6,000.00
1.1.2.3.2.10	2019 RESPONSABILIDAD FUNCIONARIOS PUBLICOS	0.00	4,060.00	0.00	4,060.00
1.1.2.4	INGRESOS POR RECUPERAR A CORTO PLAZO	0.00	3,434,134.12	3,434,134.12	0.00
1.1.2.4.4	INGRESOS POR RECUPERAR A CORTO PLAZO 2019	0.00	3,434,134.12	3,434,134.12	0.00
1.1.2.4.4.1	IMPUESTO PREDIAL	0.00	12,233.00	12,233.00	0.00
1.1.2.4.4.2	DERECHOS PRESTADOS PRESIDENCIA	0.00	178,330.01	178,330.01	0.00
1.1.2.4.4.3	DERECHOS SERV AGUA POTABLE	0.00	9,420.00	9,420.00	0.00
1.1.2.4.4.4	PARTICIPACIONES E INCENTIVOS ECONOMICOS	0.00	1,469,090.88	1,469,090.88	0.00
1.1.2.4.4.5	APORTACIONES FEDERALES	0.00	1,763,981.25	1,763,981.25	0.00
1.1.2.4.4.6	INTERESES GENERADOS	0.00	1,078.98	1,078.98	0.00
1.1.2.9	OTROS DERECHOS A RECIBIR EFECTIVO O EQUIVALENTES A CORTO PLAZO	201.54	1,202.74	1,153.00	251.28
1.1.2.9.1	SUBSIDIO AL EMPLEO	201.54	1,202.74	1,153.00	251.28
1.1.3	DERECHOS A RECIBIR BIENES O SERVICIOS	148,439.76	273,609.91	33,750.00	388,299.67
1.1.3.1	ANTICIPO A PROVEEDORES POR ADQUISICIÓN BIENES Y PRESTACIÓN DE SERV A C/ PLAZO	54,450.00	1,750.00	33,750.00	22,450.00
1.1.3.1.10	2019 ANTICIPO A PROV BIENES Y SERV	54,450.00	1,750.00	33,750.00	22,450.00
1.1.3.4	ANTICIPO A CONTRATISTAS POR OBRAS PÚBLICAS A CORTO PLAZO	93,989.76	271,859.91	0.00	365,849.67
1.1.3.4.10	2019 ANTICIPO A CONTRATISTAS	93,989.76	271,859.91	0.00	365,849.67
1.2	ACTIVO NO CIRCULANTE	28,305,012.11	955,488.81	786,470.30	28,474,030.62
1.2.3	BIENES INMUEBLES, INFRAESTRUCTURA Y CONSTRUCCIONES EN PROCESO	21,647,607.01	928,338.81	786,470.30	21,789,465.52
1.2.3.1	TERRENOS	1,908,499.40	0.00	0.00	1,908,499.40
1.2.3.3	EDIFICIOS NO HABITACIONALES	95,491.77	0.00	0.00	95,491.77
1.2.3.5	CONSTRUCCIONES EN PROCESO EN BIENES DE DOMINIO PÚBLICO	10,207,915.36	818,077.88	786,470.30	10,239,522.94
1.2.3.5.2	EDIFICACIÓN NO HABITACIONAL EN PROCESO	426,194.16	0.00	0.00	426,194.16
1.2.3.5.2.2	CONSTRUCCIÓN NUEVA PARA EDIFICACIÓN NO HABITACIONAL	426,194.16	0.00	0.00	426,194.16
1.2.3.5.3	CONSTRUCCIÓN DE OBRAS PARA EL ABASTECIMIENTO DE AGUA, PETRÓLEO, GAS, ELECTRICIDAD Y TELECOMUNICACION	261,896.34	0.00	0.00	261,896.34
1.2.3.5.3.2	CONSTRUCCIÓN DE OBRAS PARA EL ABASTECIMIENTO DE AGUA, PETRÓLEO, GAS, ELECTRICIDAD Y TELECOMUNICACION	261,896.34	0.00	0.00	261,896.34
1.2.3.5.4	DIVISIÓN DE TERRENOS Y CONSTRUCCIÓN DE OBRAS DE URBANIZACIÓN EN PROCESO	9,416,624.66	110,260.93	0.00	9,546,221.41
1.2.3.5.4.1	ESTUDIOS Y PROYECTOS	145,142.34	0.00	0.00	145,142.34
1.2.3.5.4.2	CONSTRUCCIÓN DE OBRAS DE URBANIZACIÓN PARA LA DOTACIÓN DE SERVICIOS	4,864,696.13	786,470.30	0.00	6,558,405.43
1.2.3.5.4.3	AMPLIACIÓN DE REHABILITACIÓN DE OBRAS DE URBANIZACIÓN	2,806,844.24	0.00	0.00	2,806,844.24
1.2.3.6	CONSTRUCCIONES EN PROCESO EN BIENES PROPIOS	9,435,960.48	110,260.93	0.00	9,546,221.41
1.2.3.6.2	EDIFICACIÓN NO HABITACIONAL EN PROCESO	557,906.71	0.00	0.00	557,906.71
1.2.3.6.2.2	CONSTRUCCIÓN NUEVA PARA EDIFICACIÓN NO HABITACIONAL	557,906.71	0.00	0.00	557,906.71
1.2.3.6.4	DIVISIÓN DE TERRENOS Y CONSTRUCCION DE OBRAS DE URBANIZACIÓN EN PROCESO	4,478,054.77	110,260.93	0.00	4,588,315.70
1.2.3.6.4.2	CONSTRUCCIÓN DE OBRAS DE URBANIZACIÓN PARA LA DOTACIÓN DE SERVICIOS	721,342.56	110,260.93	0.00	831,603.49
1.2.3.6.4.3	AMPLIACIÓN DE REHABILITACIÓN DE OBRAS DE URBANIZACIÓN	8,156,711.21	0.00	0.00	8,156,711.21
1.2.4	BIENES MUEBLES	8,521,778.76	27,150.00	0.00	8,548,928.76



MUNICIPIO DE SAN JUAN HUACTZINCO TLAXCALA

RFC: MSJ950811K8A
BALANZA DE COMPROBACIÓN DE SEPTIEMBRE 2019

000035

		Saldo Ant.	Caps.	Ap. Nos.	Saldo:
1.2.4.1	MOBILIARIO Y EQUIPO DE ADMINISTRACIÓN	1,558,415.24	27,150.00	0.00	1,585,565.24
1.2.4.1.1	MUEBLES DE OFICINA Y ESTANTERÍA	524,109.50	0.00	0.00	524,109.50
1.2.4.1.2	MUEBLES, EXCEPTO DE OFICINA Y ESTANTERÍA	72,581.83	0.00	0.00	72,581.83
1.2.4.1.3	EQUIPO DE CÓMPUTO Y DE TECNOLOGÍAS DE LA INFORMACIÓN	865,726.20	27,150.00	0.00	892,876.20
1.2.4.1.9	OTROS MOBILIARIOS Y EQUIPOS DE ADMINISTRACIÓN	96,007.71	0.00	0.00	96,007.71
1.2.4.2	MOBILIARIO Y EQUIPO EDUCACIONAL Y RECREATIVO	282,272.41	0.00	0.00	282,272.41
1.2.4.2.1	EQUIPOS Y APARATOS AUDIOVISUALES	146,278.62	0.00	0.00	146,278.62
1.2.4.2.2	APARATOS DEPORTIVOS	11,136.00	0.00	0.00	11,136.00
1.2.4.2.3	CÁMARAS FOTOGRAFICAS Y DE VIDEO	30,894.00	0.00	0.00	30,894.00
1.2.4.2.9	OTRO MOBILIARIO Y EQUIPO EDUCACIONAL Y RECREATIVO	93,963.49	0.00	0.00	93,963.49
1.2.4.3	EQUIPO E INSTRUMENTAL MÉDICO Y DE LABORATORIO	18,244.00	0.00	0.00	18,244.00
1.2.4.3.1	EQUIPO MÉDICO Y DE LABORATORIO	6,990.00	0.00	0.00	6,990.00
1.2.4.3.2	INSTRUMENTAL MÉDICO Y DE LABORATORIO	11,254.00	0.00	0.00	11,254.00
1.2.4.4	VEHICULOS Y EQUIPO DE TRANSPORTE	5,753,892.31	0.00	0.00	5,753,892.31
1.2.4.4.1	VEHICULOS Y EQUIPO TERRESTRE	5,721,892.31	0.00	0.00	5,721,892.31
1.2.4.4.9	OTROS EQUIPOS DE TRANSPORTE	32,000.00	0.00	0.00	32,000.00
1.2.4.5	EQUIPO DE DEFENSA Y SEGURIDAD	131,184.71	0.00	0.00	131,184.71
1.2.4.5.1	EQUIPO DE DEFENSA Y SEGURIDAD	131,184.71	0.00	0.00	131,184.71
1.2.4.6	MAQUINARIA, OTROS EQUIPOS Y HERRAMIENTAS	743,049.39	0.00	0.00	743,049.39
1.2.4.6.1	MAQUINARIA Y EQUIPO AGROPECUARIO	621.00	0.00	0.00	621.00
1.2.4.6.3	MAQUINARIA Y EQUIPO DE CONSTRUCCIÓN	213,926.00	0.00	0.00	213,926.00
1.2.4.6.5	EQUIPO DE COMUNICACIÓN Y TELECOMUNICACIÓN	253,070.65	0.00	0.00	253,070.65
1.2.4.6.6	EQUIPOS DE GENERACIÓN ELÉCTRICA, APARATOS Y ACCESORIOS ELÉCTRICOS	203,343.15	0.00	0.00	203,343.15
1.2.4.6.7	HERRAMIENTAS Y MÁQUINAS-HERRAMIENTA	72,088.59	0.00	0.00	72,088.59
1.2.4.7	COLECCIONES, OBRAS DE ARTE Y OBJETOS VALIOSOS	34,721.00	0.00	0.00	34,721.00
1.2.4.7.1	BIENES ARTÍSTICOS, CULTURALES Y CIENTÍFICOS	34,721.00	0.00	0.00	34,721.00
1.2.5	ACTIVOS INTANGIBLES	19,000.00	0.00	0.00	19,000.00
1.2.5.1	SOFTWARE	19,000.00	0.00	0.00	19,000.00
1.2.5.1.1	SOFTWARE	19,000.00	0.00	0.00	19,000.00
1.2.6	DEPRECIACIÓN, DETERIORO Y AMORTIZACIÓN ACUMULADA DE BIENES	1,883,633.66	0.00	0.00	1,883,633.66
1.2.6.3	DEPRECIACIÓN ACUMULADA DE BIENES MUEBLES	1,483,363.30	0.00	0.00	1,483,363.30
1.2.6.3.1	MOBILIARIO Y EQUIPO DE ADMINISTRACIÓN	488,364.30	0.00	0.00	488,364.30
1.2.6.3.1.1	MUEBLES DE OFICINA Y ESTANTERÍA	172,011.01	0.00	0.00	172,011.01
1.2.6.3.1.2	MUEBLES EXCEPTO DE OFICINA Y ESTANTERÍA	316,353.29	0.00	0.00	316,353.29
1.2.6.3.1.3	EQUIPO DE CÓMPUTO Y DE TECNOLOGÍA DE LA INFORMACIÓN	193,021.59	0.00	0.00	193,021.59
1.2.6.3.1.4	OTROS MOBILIARIOS Y EQUIPOS DE ADMINISTRACIÓN	22,979.41	0.00	0.00	22,979.41
1.2.6.3.2	MOBILIARIO Y EQUIPO EDUCACIONAL Y RECREATIVO	107,910.15	0.00	0.00	107,910.15
1.2.6.3.2.1	EQUIPOS Y APARATOS AUDIOVISUALES	83,591.80	0.00	0.00	83,591.80
1.2.6.3.2.3	CÁMARAS FOTOGRAFICAS Y DE VIDEO	11,465.17	0.00	0.00	11,465.17
1.2.6.3.2.4	OTRO MOBILIARIO Y EQUIPO EDUCACIONAL Y RECREATIVO	12,853.18	0.00	0.00	12,853.18
1.2.6.3.4	EQUIPO DE TRANSPORTE	918,820.50	0.00	0.00	918,820.50
1.2.6.3.4.1	VEHÍCULOS Y EQUIPO TERRESTRE	918,820.50	0.00	0.00	918,820.50
1.2.6.3.5	EQUIPO DE DEFENSA Y SEGURIDAD	29,092.57	0.00	0.00	29,092.57
1.2.6.3.5.1	EQUIPO DE DEFENSA Y SEGURIDAD	29,092.57	0.00	0.00	29,092.57



ESTADOS UNIDOS MEXICANOS
PRESIDENCIA MUNICIPAL
San Juan Huactzinco
Tlaxcala
2017-2021

ESTADOS UNIDOS MEXICANOS
TESORERÍA MUNICIPAL
San Juan Huactzinco
Tlaxcala
2017-2021


MUNICIPIO DE SAN JUAN HUACTZINCO TLAXCALA

RFC: MSJ950811K8A

BALANZA DE COMPROBACIÓN DE SEPTIEMBRE 2019

000036

		SALDO ANT.:	CARGOS:	ABONOS:	SALDO:
1.2.6.3.6	MAQUINARIA, OTROS EQUIPOS Y HERRAMIENTAS	336,301.14	0.00	0.00	336,301.14
1.2.6.3.6.1	MAQUINARIA Y EQUIPO AGROPECUARIO	221.00	0.00	0.00	221.00
1.2.6.3.6.3	MAQUINARIA Y EQUIPO DE CONSTRUCCIÓN	213,926.00	0.00	0.00	213,926.00
1.2.6.3.6.5	EQUIPO COMUNICACIÓN Y TELECOMUNICACIÓN	70,752.82	0.00	0.00	70,752.82
1.2.6.3.6.6	EQUIPO GENERACIÓN ELÉCTRICA, APARATOS Y ACCESORIOS ELÉCTRICOS	37,853.83	0.00	0.00	37,853.83
1.2.6.3.6.7	HERRAMIENTAS Y MÁQUINAS - HERRAMIENTAS	13,147.49	0.00	0.00	13,147.49
1.2.6.3.7	COLECCIONES, OBRAS DE ARTE Y OBJETIVOS VALIOSOS	2,645.00	0.00	0.00	2,645.00
1.2.6.3.7.1	BIENES ARTÍSTICOS, CULTURALES Y CIENTÍFICOS	2,645.00	0.00	0.00	2,645.00
2	PASIVO	137,454.59	3,012,999.65	3,150,538.17	274,993.11
2.1	PASIVO CIRCULANTE	137,454.59	3,012,999.65	3,150,538.17	274,993.11
2.1.1	CUENTAS POR PAGAR A CORTO PLAZO	118,924.20	2,941,892.35	3,072,171.11	249,202.96
2.1.1.1	SERVICIOS PERSONALES POR PAGAR A CORTO PLAZO	19,038.26	1,163,519.16	1,264,646.88	120,165.98
2.1.1.1.1	NÓMINAS, HONORARIOS Y OTROS SERVICIOS PERSONALES	19,038.26	1,163,519.16	1,264,646.88	120,165.98
2.1.1.1.1.10	2019 NÓMINAS, HONORARIOS Y OTROS SERV PERSONALES	19,038.26	1,163,519.16	1,264,646.88	120,165.98
2.1.1.1.2	PROVEEDORES POR PAGAR A CORTO PLAZO	1,000.00	892,782.75	892,782.75	1,000.00
2.1.1.1.2.3	PROVEEDORES DE BIENES Y SERVICIOS	1,000.00	892,782.75	892,782.75	1,000.00
2.1.1.1.2.3.10	2019 PROVEEDORES DE BIENES Y SERVICIOS	1,000.00	892,782.75	892,782.75	1,000.00
2.1.1.1.3	CONTRATISTAS POR OBRAS PUBLICAS POR PAGAR A CORTO PLAZO	0.00	928,338.81	928,338.81	0.00
2.1.1.1.3.1	PROVEEDORES DE INVERSIÓN PÚBLICA	0.00	928,338.81	928,338.81	0.00
2.1.1.1.3.1.10	2019 PROVEEDORES DE INVERSIÓN PÚBLICA	0.00	928,338.81	928,338.81	0.00
2.1.1.1.5	TRANSFERENCIAS OTORGADAS POR PAGAR A CORTO PLAZO	0.00	43,764.00	43,764.00	0.00
2.1.1.1.5.10	2019 TRANSFERENCIAS OTORGADAS POR PAGAR C/P	0.00	43,764.00	43,764.00	0.00
2.1.1.1.7	RETENCIONES Y CONTRIBUCIONES POR PAGAR A CORTO PLAZO	98,894.64	113,467.63	142,638.67	328,026.94
2.1.1.1.7.1	IMPUESTO Y DERECHOS	0.00	18,327.00	18,327.00	0.00
2.1.1.1.7.1.4	OTROS IMPUESTOS Y DERECHOS	0.00	18,327.00	18,327.00	0.00
2.1.1.1.7.1.4.10	2019 OTROS IMPUESTOS Y DERECHOS	0.00	18,327.00	18,327.00	0.00
2.1.1.1.7.2	IMPUESTOS Y DERECHOS RETENIDOS	97,352.10	95,160.63	120,665.12	122,856.59
2.1.1.1.7.2.1	IMPUESTO SOBRE LA RENTA (ISR)	88,818.82	95,160.63	116,255.50	109,913.69
2.1.1.1.7.2.1.10	2019 IMPUESTO SOBRE LA RENTA (ISR)	88,818.82	95,160.63	116,255.50	109,913.69
2.1.1.1.7.2.5	5.51 AL MILLAR	8,533.28	0.00	4,009.62	12,942.90
2.1.1.1.7.2.5.9	2018/ 5.51 AL MILLAR	0.00	0.00	0.00	0.00
2.1.1.1.7.2.5.10	2019/ 5.51 AL MILLAR	8,533.28	0.00	4,009.62	12,942.90
2.1.1.1.7.3	10% DE IMPUESTO SOBRE LA RENTA	0.00	0.00	0.00	0.00
2.1.1.1.7.3.2	HONORARIOS	0.00	0.00	0.00	0.00
2.1.1.1.7.3.2.10	2019/ 10% ISR HONORARIOS	0.00	0.00	0.00	0.00
2.1.1.1.7.4	IVA RETENIDO	0.00	0.00	0.00	0.00
2.1.1.1.7.4.1	IVA RETENIDO	0.00	0.00	0.00	0.00
2.1.1.1.7.4.1.10	2019/ IVA RETENIDO	0.00	0.00	0.00	0.00
2.1.1.1.7.8	SINDICATOS	1,400.44	0.00	228.24	2,332.24
2.1.1.1.7.8.1	SINDICATO 7 DE MAYO	1,400.44	0.00	228.24	2,332.24
2.1.1.1.7.8.1.10	2019/ SINDICATO 7 DE MAYO	1,400.44	0.00	228.24	2,332.24
2.1.2	DOCUMENTOS POR PAGAR A CORTO PLAZO	18,530.39	0.00	78,331.06	96,861.45
2.1.2.9	OTROS DOCUMENTOS POR PAGAR A CORTO PLAZO	18,530.39	0.00	78,331.06	96,861.45
2.1.2.9.10	2019/ OTROS DOCUMENTOS POR PAGAR A C/P	18,530.39	0.00	78,331.06	96,861.45
3	HACIENDA PUBLICA/ PATRIMONIO	37,522,282.06	0.00	0.00	37,522,282.06
3.1	HACIENDA PUBLICA/PATRIMONIO CONTRIBUIDO	8,096,762.89	0.00	0.00	8,096,762.89
3.1.1	APORTACIONES	8,096,762.89	0.00	0.00	8,096,762.89
3.1.1.1	APORTACIONES	8,096,762.89	0.00	0.00	8,096,762.89



TESORERÍA Municipal
San Juan Huactzinco Tlaxcala
2017-2021

MUNICIPIO DE SAN JUAN HUACTZINCO TLAXCALA

RFC: MSJ950811K8A

BALANZA DE COMPROBACIÓN DE SEPTIEMBRE 2019

000037

		SALDO ANT.:	CARGOS:	ABONOS:	SALDO:
3.2	HACIENDA PUBLICA / PATRIMONIO GENERADO	29,425,519.17	0.00	0.00	29,425,519.17
3.2.2	RESULTADOS DE EJERCICIOS ANTERIORES	29,425,519.17	0.00	0.00	29,425,519.17
3.2.2.1	RESULTADOS DEL EJERCICIO 2007 Y ANTERIORES	293,591.85	0.00	0.00	293,591.85
3.2.2.2	RESULTADO DEL EJERCICIO 2008	-1,172,859.95	0.00	0.00	-1,172,859.95
3.2.2.3	RESULTADO DEL EJERCICIO 2009	-499,682.51	0.00	0.00	-499,682.51
3.2.2.4	RESULTADO DEL EJERCICIO 2010	-1,085,649.69	0.00	0.00	-1,085,649.69
3.2.2.5	RESULTADO DEL EJERCICIO 2011	-1,566,698.29	0.00	0.00	-1,566,698.29
3.2.2.6	RESULTADO DEL EJERCICIO 2012	58,379.84	0.00	0.00	58,379.84
3.2.2.7	RESULTADO DEL EJERCICIO 2013	7,518,596.39	0.00	0.00	7,518,596.39
3.2.2.8	RESULTADOS DE ADMINISTRACIÓN 2014-2016	11,836,251.45	0.00	0.00	11,836,251.45
3.2.2.8.1	RESULTADO DEL EJERCICIO 2014	9,603,220.26	0.00	0.00	9,603,220.26
3.2.2.8.2	RESULTADO DEL EJERCICIO 2015	6,943,332.61	0.00	0.00	6,943,332.61
3.2.2.8.3	RESULTADO DEL EJERCICIO 2016	-4,710,301.42	0.00	0.00	-4,710,301.42
3.2.2.9	RESULTADOS DE ADMINISTRACIÓN 2017-2021	14,043,196.28	0.00	0.00	14,043,196.28
3.2.2.9.1	RESULTADO DEL EJERCICIO 2017	3,415,015.07	0.00	0.00	3,415,015.07
3.2.2.9.2	RESULTADO DEL EJERCICIO 2018	10,628,181.21	0.00	0.00	10,628,181.21
4	INGRESOS Y OTROS BENEFICIOS	24,495,117.74	0.00	2,769,960.89	27,265,078.63
4.1	INGRESOS DE GESTION	684,767.44	0.00	201,061.99	885,829.43
4.1.1	IMPUESTOS	185,083.80	0.00	30,798.00	216,881.80
4.1.1.2	IMPUESTOS SOBRE EL PATRIMONIO	171,171.80	0.00	28,592.00	199,763.80
4.1.1.2.1	URBANO	11,841.00	0.00	8,072.00	121,413.00
4.1.1.2.2	RUSTICO	14,239.00	0.00	1,950.00	16,594.00
4.1.1.2.3	TRANSMISIÓN DE BIENES INMUEBLES	42,291.80	0.00	18,560.00	51,751.80
4.1.1.7	ACCESORIOS DE IMPUESTOS	14,912.00	0.00	2,206.00	17,118.00
4.1.1.7.1	RECARGOS	14,912.00	0.00	2,206.00	17,118.00
4.1.1.7.1.1	RECARGOS PREDIAL	14,912.00	0.00	2,206.00	17,118.00
4.1.3	CONTRIBUCIONES DE MEJORAS	0.00	0.00	129,764.28	129,764.28
4.1.3.1	CONTRIBUCIONES DE MEJORAS POR OBRAS PÚBLICAS	0.00	0.00	129,764.28	129,764.28
4.1.3.1.1	APORTACIÓN DE BENEFICIARIOS	0.00	0.00	129,764.28	129,764.28
4.1.4	DERECHOS	409,238.47	0.00	37,768.73	507,007.15
4.1.4.3	DERECHOS POR PRESTACIÓN DE SERVICIOS	467,582.42	0.00	36,501.73	504,084.15
4.1.4.3.1	AVALÚO DE PREDIOS URBANO	11,844.00	0.00	390.00	11,844.00
4.1.4.3.2	AVALÚO DE PREDIOS RÚSTICO	2,758.00	0.00	232.00	2,758.00
4.1.4.3.3	MANIFESTACIONES CATASTRALES	13,382.00	0.00	676.00	14,058.00
4.1.4.3.4	AVISOS NOTARIALES	6,210.00	0.00	1,183.00	7,393.00
4.1.4.3.5	ALINEAMIENTO DE INMUEBLES	1,295.00	0.00	112.00	1,407.00
4.1.4.3.6	LICENC.CONST.OBR. NVA.AMP.REV.MEM.CÁLC.	169.00	0.00	0.00	169.00
4.1.4.3.8	LICENCIAS P/DIVIDIR, FUSIONAR Y LOTIF.	9,082.45	0.00	7,888.23	17,066.68
4.1.4.3.9	DICTAMEN DE USO DE SUELO	2,342.74	0.00	3,357.00	5,699.74
4.1.4.3.11	CONSTANCIA DE SERVICIOS PUBLICOS	0.00	0.00	169.00	169.00
4.1.4.3.12	DESLINDE DE TERRENOS Y RECTIFICACIÓN DE MEDIDAS	7,014.00	0.00	1,134.00	8,148.00
4.1.4.3.13	REGULAR. LAS OBRAS CONST. SIN LICENCIA	17,048.00	0.00	0.00	17,048.00
4.1.4.3.14	ASIGNAC. D/NUM.OFICIAL BIENES INMUEB.	544.00	0.00	0.00	544.00
4.1.4.3.16	PERMISO OBST. VIAS Y LUG. PÚB. MAT.	44.00	0.00	0.00	44.00
4.1.4.3.18	INSCRIPCIÓN AL PADRON DE CONTRATISTAS	6,000.00	0.00	0.00	6,000.00
4.1.4.3.23	EXPER. D/CONST. D/POSESIÓN D/PREDIOS	2,114.00	0.00	169.00	2,283.00
4.1.4.3.24	EXPEDICIÓN DE CONSTANCIAS	24,328.98	0.00	2,884.00	27,212.98
4.1.4.3.25	EXPEDICIÓN DE OTRAS CONSTANCIAS	81.00	0.00	0.00	81.00
4.1.4.3.40	TRANS.PY DISP.FINAL DES.SOL.COM.Y REPV.	3,134.00	0.00	0.00	3,134.00
4.1.4.3.46	LITENCIAS DE FUNCIONAMIENTO	3,750.00	0.00	0.00	3,750.00
4.1.4.3.51	LUMINOSOS	3,750.00	0.00	0.00	3,750.00
4.1.4.3.52	SERVICIO DE ALUMBRADO PÚBLICO	131,896.57	0.00	2,118.50	134,015.07
4.1.4.3.53	SERVICIO DE AGUA POTABLE	184,470.00	0.00	9,420.00	193,890.00
4.1.4.3.54	CONEXIONES Y RECONEXIONES	34,100.00	0.00	0.00	34,100.00
4.1.4.3.59	PRESTACIÓN DE SERVICIOS DE ASIST. SOCIAL	18,260.00	0.00	2,400.00	20,660.00



MUNICIPIO DE SAN JUAN HUACTZINCO TLAXCALA

RFC: MSJ950811K8A
BALANZA DE COMPROBACIÓN DE SEPTIEMBRE 2019

000033

		SALDO ANT.:	CARGOS:	ABONOS:	SALDO:
4.1.4.4	ACCESORIOS DE DERECHOS	806.00	0.00	0.00	806.00
4.1.4.4.2	MULTAS	806.00	0.00	0.00	806.00
4.1.4.4.2.2	MULTAS OTROS	806.00	0.00	0.00	806.00
4.1.4.9	OTROS DERECHOS	850.00	0.00	1,267.00	2,117.00
4.1.4.9.1	OTROS DERECHOS	850.00	0.00	1,267.00	2,117.00
4.1.5	PRODUCTOS DE TIPO CORRIENTE	29,145.22	0.00	2,198.98	31,344.20
4.1.5.1	PRODUCTOS	29,145.22	0.00	2,198.98	31,344.20
4.1.5.1.1	MERCADOS	16,019.05	0.00	1,120.00	17,139.05
4.1.5.1.7	AUDITORIO MUNICIPAL	2,000.00	0.00	0.00	2,000.00
4.1.5.1.11	INTERESES BANCARIOS, CRÉDITOS Y BONOS	11,126.17	0.00	1,078.98	12,205.15
4.1.6	APROVECHAMIENTOS DE TIPO CORRIENTE	300.00	0.00	532.00	832.00
4.1.6.2	MULTAS	300.00	0.00	532.00	832.00
4.1.6.2.1	MULTAS	300.00	0.00	532.00	832.00
4.2	PART.APORT.CONV.INCENT. DERIV. D/COLAB. FISCAL, F. DIST. DE APORT.TRANSF. ASIG. SUBS Y SUBV Y P Y JUB	23,810,350.30	0.00	2,568,898.90	26,379,249.20
4.2.1	PART.APORT.CONV.INCENT. DERIV. D/COLAB. FISCAL, F. DIST. DE APORT	23,810,350.30	0.00	2,568,898.90	26,379,249.20
4.2.1.1	PARTICIPACIONES	15,006,736.14	0.00	1,469,090.88	16,475,827.02
4.2.1.1.1	PARTICIPACIONES	13,494,224.69	0.00	1,110,157.59	14,604,382.28
4.2.1.1.2	FONDO DE COMPENSACIÓN	196,303.12	0.00	0.00	196,303.12
4.2.1.1.3	INCENTIVO P/LA VTA FINAL D/GAS.Y DIESEL	28,275.46	0.00	0.00	28,275.46
4.2.1.1.4	AJUSTE	1,287,933.87	0.00	88,933.24	1,376,867.11
4.2.1.2	APORTACIONES	8,798,604.24	0.00	1,098,808.02	9,897,412.26
4.2.1.3	CONVENIOS	1,100.00	0.00	0.00	1,100.00
5	GASTOS Y OTRAS PERDIDAS	11,139,329.89	12,750,661.51	0.00	23,889,991.40
5.1	GASTOS DE FUNCIONAMIENTO	11,139,329.89	12,750,661.51	0.00	23,889,991.40
5.1.1	SERVICIOS PERSONALES	8,619,848.24	1,087,705.41	0.00	9,707,553.65
5.1.1.1	REMUNERACIONES AL PERSONAL DE CARACTER PERMANENTE	7,138,614.26	1,004,510.51	0.00	8,143,124.77
5.1.1.1.1	DIETAS	895,236.26	217,291.00	0.00	1,112,527.26
5.1.1.1.3	SUELDOS A FUNCIONARIOS	957,328.48	123,416.06	0.00	1,080,744.54
5.1.1.1.4	SUELDOS AL PERSONAL	4,949,261.52	622,391.45	0.00	5,571,652.97
5.1.1.1.5	SUELDOS A TRABAJADORES	306,768.00	41,412.00	0.00	348,180.00
5.1.1.3	REMUNERACIONES ADICIONALES Y ESPECIALES	184,849.23	37,187.70	0.00	222,036.93
5.1.1.3.1	PRIMA QUINQUENAL	6,078.08	759.76	0.00	6,837.84
5.1.1.3.3	PRIMA VACACIONAL A FUNCIONARIOS	18,865.59	0.00	0.00	18,865.59
5.1.1.3.4	PRIMA VACACIONAL AL PERSONAL	141,835.11	0.00	0.00	141,835.11
5.1.1.3.5	PRIMA VACACIONAL A TRABAJADORES	18,214.50	0.00	0.00	18,214.50
5.1.1.3.1	COMPENSACIONES AL PERSONAL	0.00	36,427.94	0.00	36,427.94
5.1.1.5	OTRAS PRESTACIONES SOCIALES Y ECONÓMICAS	287,338.70	46,007.20	0.00	333,345.90
5.1.1.5.3	INDEMNIZACIÓN Y LIQUIDACIÓN AL PERSONAL	236,827.17	29,627.50	0.00	266,454.67
5.1.1.5.6	OTRAS PREST. CONTRACT. A TRABAJADORES	981.50	0.00	0.00	981.50
5.1.1.5.9	SERVICIO MÉDICO A FUNCIONARIOS	19,990.01	2,100.00	0.00	22,090.01
5.1.1.5.A	SERVICIO MÉDICO AL PERSONAL	12,400.00	0.00	0.00	12,400.00
5.1.1.5.C	CUOTAS DISPENSA A TRABAJADORES	0.00	0.00	0.00	0.00
5.1.2	MATERIALES Y SUMINISTROS	1,100.00	188,774.00	0.00	1,888,774.00
5.1.2.1	MATERIALES DE ADMINISTRACIÓN, EMISIÓN DE DOCUMENTOS Y ARTICULOS OFICIALES	368,112.27	31,875.24	0.00	400,000.00
5.1.2.1.1	MATERIALES, UTIL.Y EQPOS MEN. D/OFICINA	207,090.15	20,445.22	0.00	227,535.37
5.1.2.1.2	MATERIALES Y UTILES D/IMPRES. Y REPROD.	21,523.30	0.00	0.00	21,523.30
5.1.2.1.3	MATERIAL ESTADÍSTICO Y GEOGRÁFICO	600.00	0.00	0.00	600.00
5.1.2.1.4	MAT.UTIL.Y EQPOS MEN.TECN.D/L INF.Y COM.	47,203.72	655.01	0.00	47,858.73
5.1.2.1.5	MATERIAL IMPRESO E INFORMACIÓN DIGITAL	6,121.85	1,428.31	0.00	7,550.16
5.1.2.1.6	MATERIAL DE LIMPIEZA	1,149.78	0.00	0.00	1,149.78
5.1.2.1.8	MAT. P/EL REG. E INVENT. BIENES Y PERC.	67,113.80	8,449.00	0.00	75,562.80
5.1.2.2	ALIMENTOS Y UTENSILIOS	121,910.00	8,762.14	0.00	130,672.14
5.1.2.2.1	PRODUCTOS ALIMENTICIOS PARA PERSONAS	114,849.32	8,762.14	0.00	123,611.46



MUNICIPIO DE SAN JUAN HUACTZINCO TLAXCALA

RFC: MSJ950811K8A

BALANZA DE COMPROBACIÓN DE SEPTIEMBRE 2019

000039

		SALDO ANT.:	CARGOS:	ABONOS:	SALDO:
5.1.2.2.2	PRODUCTOS ALIMENTICIOS PARA ANIMALES	4,568.79	0.00	0.00	4,568.79
5.1.2.2.3	UTENSILIOS P/EL SERVICIO. D/ALIMENT.	2,092.72	0.00	0.00	2,092.72
5.1.2.3	MATERIAS PRIMAS Y MATERIALES DE PRODUCCION Y COMERCIALIZACION	1,361.38	0.00	0.00	1,361.38
5.1.2.3.1	PROD.ALIMENT.AGROP.Y FOREST.ADO. C/M.P.	915.94	0.00	0.00	915.94
5.1.2.3.5	PROD. QUIM. FARM. Y LAB. ADO. COMO M.P.	445.44	0.00	0.00	445.44
5.1.2.4	MATERIALES Y ARTICULOS DE CONSTRUCCION Y DE REPARACION	97,751.48	3,405.75	0.00	100,657.18
5.1.2.4.2	CEMENTO Y PRODUCTOS DE CONCRETO	1,894.00	650.00	0.00	2,314.00
5.1.2.4.3	CAL, YESO Y PRODUCTOS DE YESO	212.00	0.00	0.00	212.00
5.1.2.4.6	MATERIAL ELECTRICO Y ELECTRONICO	51,484.29	1,124.74	0.00	52,619.03
5.1.2.4.7	ARTICULOS METALICOS PARA LA CONSTRUCCION	38,263.04	1,531.61	0.00	39,894.05
5.1.2.4.8	MATERIALES COMPLEMENTARIOS	1,651.13	0.00	0.00	1,651.13
5.1.2.4.9	OTROS MATERIALES Y ART.D/CONST.Y REPAR.	3,966.97	0.00	0.00	3,966.97
5.1.2.5	PRODUCTOS QUIMICOS, FARMACEUTICOS Y DE LABORATORIO	53,190.83	2,595.03	0.00	55,785.86
5.1.2.5.2	FERTILIZANTES, PESTIC.Y OTROS AGROQ.	751.68	0.00	0.00	751.68
5.1.2.5.3	MEDICINAS Y PRODUCTOS FARMACEUTICOS	0.00	623.03	0.00	623.03
5.1.2.5.4	MATERIALES, ACCES.Y SUMIN.MÉDICOS	35,040.15	0.00	0.00	35,040.15
5.1.2.5.6	FIBRAS SINT.HULES, PLAST.Y DERIVADOS	15,741.00	1,972.00	0.00	17,713.00
5.1.2.5.7	OTROS PRODUCTOS QUIMICOS	1,658.00	0.00	0.00	1,658.00
5.1.2.6	COMBUSTIBLES, LUBRICANTES Y ADITIVOS	634,039.57	84,900.82	0.00	718,940.39
5.1.2.6.1	COMBUSTIBLES, LUBRICANTES Y ADITIVOS	634,039.57	84,900.82	0.00	718,940.39
5.1.2.7	VESTUARIO, BLANCOS, PRENDAS DE PROTECCION Y ARTICULOS DEPORTIVOS	149,596.83	36,621.78	0.00	186,218.61
5.1.2.7.1	VESTUARIO Y UNIFORMES	139,118.60	36,621.78	0.00	175,740.58
5.1.2.7.2	PRENDAS DE SEG. Y PROT. PERSONAL	1,328.42	0.00	0.00	2,656.84
5.1.2.7.3	ARTICULOS DEPORTIVOS	4,131.46	0.00	0.00	4,131.46
5.1.2.7.4	PRODUCTOS TEXTILES	4,015.75	0.00	0.00	4,015.75
5.1.2.8	MATERIALES Y SUMINISTROS PARA SEGURIDAD	11,164.77	0.00	0.00	11,164.77
5.1.2.8.2	MATERIALES DE SEGURIDAD PUBLICA	1,664.97	0.00	0.00	1,664.97
5.1.2.8.3	PRENDAS D/PROT.P/SEG. PUB.Y NACIONAL	9,499.80	0.00	0.00	9,499.80
5.1.2.9	HERRAMIENTAS, REFACCIONES Y ACCESORIOS MENORES	144,352.39	19,814.95	0.00	164,167.34
5.1.2.9.1	HERRAMIENTAS MENORES	36,140.47	2,007.92	0.00	38,148.39
5.1.2.9.2	REFACCIONES Y ACCES. MEN. D/EDIFICIOS	1,115.01	470.00	0.00	1,585.01
5.1.2.9.3	REF.Y ACC.MEN.MOB.EQPO D/ADM.EDUC.Y REG.	27,765.64	0.00	0.00	27,765.64
5.1.2.9.4	REF.Y ACC.MEN.EQPO D/CÓMP.Y TEC. D/INF.	2,050.52	3,237.00	0.00	5,287.52
5.1.2.9.6	REFACCIONES Y ACCES.MEN.D/EQPO D/TRANSP.	72,280.75	14,100.63	0.00	91,380.78
5.1.3	SERVICIOS GENERALES	3,592,635.32	529,825.81	0.00	4,122,461.13
5.1.3.1	SERVICIOS BÁSICOS	1,719,046.94	220,683.50	0.00	1,939,730.34
5.1.3.1.1	ENERGIA ELECTRICA	1,681,782.00	219,359.50	0.00	1,901,141.50
5.1.3.1.2	GAS	2,690.12	470.40	0.00	3,160.52
5.1.3.1.4	TELEFONIA TRADICIONAL	8,704.00	654.00	0.00	9,358.00
5.1.3.1.5	TELEFONIA CELULAR	8,154.00	200.00	0.00	8,354.00
5.1.3.1.7	SERV.D/ACC.D/INTER.REDES Y PROC.D/INF.	17,710.82	0.00	0.00	17,710.82
5.1.3.2	SERVICIOS DE ARRENDAMIENTO	130,915.41	11,078.00	0.00	141,993.41
5.1.3.2.5	ARRENDAMIENTO DE EQUIPO DE TRANSPORTE	12,488.00	0.00	0.00	12,488.00
5.1.3.2.6	ARRENDAMIENTO D/MAD. OTROS EQPO Y HERR.	8,412.70	0.00	0.00	8,412.70
5.1.3.2.9	OTROS ARRENDAMIENTOS	109,014.71	11,078.00	0.00	120,092.71
5.1.3.3	SERVICIOS PROFESIONALES, CIENTIFICOS Y TÉCNICOS Y OTROS SERVICIOS	91,588.37	17,382.00	0.00	108,970.37
5.1.3.3.2	SERV.D/DIS.ARQ. ING.Y ACTIV.RELACIONADAS	8,209.00	0.00	0.00	8,209.00
5.1.3.3.4	SERVICIOS DE CAPACITACION	3,480.00	15,618.91	0.00	19,098.91
5.1.3.3.6	SERV.D/APOYO.ADM.TRAD.FOT.E IMPRES.	61,856.58	1,561.50	0.00	63,418.08
5.1.3.4	SERVICIOS FINANCIEROS, BANCARIOS Y COMERCIALES	12,412.57	348.00	0.00	12,760.57
5.1.3.4.1	SERVICIOS FINAN.Y BANCARIOS	12,412.57	348.00	0.00	12,760.57



MUNICIPIO DE SAN JUAN HUACTZINCO TLAXCALA

RFC: MSJ950811K8A

BALANZA DE COMPROBACIÓN DE SEPTIEMBRE 2019

000040

	SALDO ANT.:	CARGOS:	ABONOS:	SALDO:	
5.1.3.5	SERVICIOS DE INSTALACIÓN, REPARACIÓN, MANTENIMIENTO Y CONSERVACIÓN	721,304.03	94,261.75	0.00	815,565.78
5.1.3.5.1	CONSERV.Y MANTTO MENOR D/INMUEBLES	100,980.11	0.00	0.00	100,980.11
5.1.3.5.2	INST.REP.Y MANT.MOB.Y EQ.ADM.EDUC.Y REC.	1,000.00	0.00	0.00	1,000.00
5.1.3.5.3	INST.REP.Y MANT.EQ.COM.Y TFC.D/L INF.	20,655.60	1,159.99	0.00	21,815.59
5.1.3.5.5	REPAR.Y MANTTO D/EQ.D/TRANSPORTE	368,724.32	90,675.74	0.00	459,399.06
5.1.3.5.7	INST.REP.Y MANT.D/MAQ.OTROS EQ.Y HERR.	2,730.00	405.00	0.00	3,135.00
5.1.3.5.8	SERV.D/LIMPIEZA Y MANEJO DE DESECHOS	218,584.00	0.00	0.00	218,584.00
5.1.3.5.9	SERVICIOS DE JARDINERIA Y FUMIGACIÓN	16,630.00	0.00	0.00	16,630.00
5.1.3.6	SERVICIOS DE COMUNICACION SOCIAL Y PUBLICIDAD	82,423.27	10,927.47	0.00	93,350.74
5.1.3.6.1	DIF.RAD.TV.Y MED.D/MEN.S/PRO.ACT.GUB.	41,558.67	0.00	0.00	41,558.67
5.1.3.6.3	SERV.D/CREAT.PREP.Y PRO.PUB.EXC.INT.	582.00	1,552.00	0.00	2,134.00
5.1.3.6.6	SERV.D/CREAC. Y DIF.CONT.EXC.ATRAV.INT.	40,062.60	9,375.47	0.00	49,438.07
5.1.3.7	SERVICIOS DE TRASLADO Y VIÁTICOS	24,693.99	4,329.00	0.00	29,022.99
5.1.3.7.2	PASAJES TERRESTRES	2,536.00	750.00	0.00	3,286.00
5.1.3.7.5	VIÁTICOS EN EL PAIS	20,265.99	1,782.00	0.00	22,047.99
5.1.3.7.9	OTROS SERVICIOS DE TRASLADO Y HOSPEDAJE	2,072.00	1,797.00	0.00	3,869.00
5.1.3.8	SERVICIOS OFICIALES	557,507.94	152,470.78	0.00	709,978.72
5.1.3.8.1	GASTOS DE CEREMONIAL	8,485.99	100.00	0.00	8,585.99
5.1.3.8.2	GASTOS DE ORDEN SOCIAL Y CULTURAL	549,021.95	152,370.78	0.00	701,392.73
5.1.3.9	OTROS SERVICIOS GENERALES	272,194.59	18,327.00	0.00	290,521.59
5.1.3.9.2	IMPUESTOS Y DERECHOS	42,458.64	0.00	0.00	42,458.64
5.1.3.9.8	IMP.S/ NOMINAS Y OTROS DER.REL. LABORAL	229,735.95	18,327.00	0.00	248,062.95
5.2	TRANSFERENCIAS, ASIGNACIONES, SUBSIDIOS Y OTRAS AYUDAS	434,914.10	59,086.98	0.00	494,001.08
5.2.4	AYUDAS SOCIALES	434,914.10	59,086.98	0.00	494,001.08
5.2.4.1	AYUDAS SOCIALES A PERSONAS	240,554.21	15,780.30	0.00	256,334.51
5.2.4.1.1	AYUDAS SOCIALES A PERSONAS	240,554.21	15,780.30	0.00	256,334.51
5.2.4.2	BECAS	60,463.98	5,700.00	0.00	66,163.98
5.2.4.2.1	BECAS Y OTRAS AYUDAS P/PROG. D/CAFAC.	60,463.98	5,700.00	0.00	66,163.98
5.2.4.3	AYUDAS SOCIALES A INSTITUCIONES	133,895.91	37,606.68	0.00	171,502.59
5.2.4.3.1	AYUDAS SOC.A INSTIT. DE ENSEÑANZA	98,854.92	5,164.00	0.00	104,018.92
5.2.4.3.2	AYUDAS SOC.A ACTIV.CIENT.O ACADÉMICAS	7,000.00	0.00	0.00	7,000.00
5.2.4.3.3	AYUDAS SOC.A INSTIT.S/FINES DE LUCRO	27,040.99	32,442.68	0.00	59,483.67
5.6	INVERSION PÚBLICA	8,426,653.93	786,470.30	0.00	9,213,124.23
5.6.1	INVERSION PUBLICA NO CAPITALIZABLE	8,426,653.93	786,470.30	0.00	9,213,124.23
5.6.1.1	CONSTRUCCION EN BIENES NO CAPITALIZABLE	8,426,653.93	786,470.30	0.00	9,213,124.23
8	CUENTAS DE ORDEN PRESUPUESTARIAS	0.00	18,715,894.28	18,715,894.28	0.00
8.1	LEY DE INGRESOS	0.00	5,539,921.78	5,539,921.78	0.00
8.1.1	LEY DE INGRESOS ESTIMADA	30,274,349.83	0.00	0.00	30,274,349.83
8.1.1.1	LEY DE INGRESOS ESTIMADA	30,274,349.83	0.00	0.00	30,274,349.83
8.1.2	LEY DE INGRESOS POR EJECUTAR	6,744,070.72	2,769,960.89	70.00	3,974,109.83
8.1.2.1	LEY DE INGRESOS POR EJECUTAR	6,744,070.72	2,769,960.89	70.00	3,974,109.83
8.1.3	MODIFICACIONES A LA LEY DE INGRESOS ESTIMADA	964,838.83	0.00	0.00	964,838.83
8.1.3.1	AMPLIACIONES Y MODIFICACIONES POSITIVAS A LA LEY DE INGRESOS ESTIMADA	991,078.13	0.00	0.00	991,078.13
8.1.3.2	REDUCCIONES Y MODIFICACIONES NEGATIVAS A LA LEY DE INGRESOS ESTIMADA	26,239.70	0.00	0.00	26,239.70
8.1.4	LEY DE INGRESOS DEVENGADA	0.00	2,769,960.89	2,769,960.89	0.00
8.1.4.1	LEY DE INGRESOS DEVENGADA	0.00	2,769,960.89	2,769,960.89	0.00
8.1.5	LEY DE INGRESOS RECAUDADA	24,495,117.14	0.00	2,769,860.89	27,264,978.03
8.1.5.1	LEY DE INGRESOS RECAUDADA	24,495,117.14	0.00	2,769,860.89	27,264,978.03
8.2	PRESUPUESTO DE EGRESOS	0.00	13,175,972.50	13,175,972.50	0.00
8.2.1	PRESUPUESTO DE EGRESOS APROBADO	30,274,349.83	0.00	0.00	30,274,349.83
8.2.1.1	PRESUPUESTO DE EGRESOS APROBADO	30,274,349.83	0.00	0.00	30,274,349.83
8.2.2	PRESUPUESTO DE EGRESOS POR EJERCER	17,395,066.87	964,714.00	3,751,600.44	14,609,200.43




TESORERÍA
Municipal
San Juan
Huactzinco
Tlaxcala
2017-2021

MUNICIPIO DE SAN JUAN HUACTZINCO TLAXCALA

RFC: MSJ950811K8A
BALANZA DE COMPROBACIÓN DE SEPTIEMBRE 2019

000041

	SALDO ANT.:	CARGOS:	ABONOS:	SALDO:	
8.2.2.1	PRESUPUESTO DE EGRESOS POR EJERCER	17,395,086.87	964,714.00	3,751,600.44	14,608,200.43
8.2.3	MODIFICACIONES AL PRESUPUESTO DE EGRESOS APROBADO	11,687,212.37	931,714.42	964,714.00	11,720,211.95
8.2.3.1	AMPLIACIONES Y MODIFICACIONES POSITIVAS AL PRESUPUESTO DE EGRESOS APROBADO	12,949,199.40	0.00	964,714.00	13,913,913.40
8.2.3.2	REDUCCIONES Y MODIFICACIONES NEGATIVAS AL PRESUPUESTO DE EGRESOS APROBADO	1,267,987.93	931,714.42	0.00	2,199,702.35
8.2.4	PRESUPUESTO DE EGRESOS COMPROMETIDO	0.00	2,819,886.02	2,819,886.02	0.00
8.2.4.1	PRESUPUESTO DE EGRESOS COMPROMETIDO	0.00	2,819,886.02	2,819,886.02	0.00
8.2.5	PRESUPUESTO DE EGRESOS DEVENGADO	0.00	2,819,886.02	2,819,886.02	0.00
8.2.5.1	PRESUPUESTO DE EGRESOS DEVENGADO	0.00	2,819,886.02	2,819,886.02	0.00
8.2.6	PRESUPUESTO DE EGRESOS EJERCIDO	0.00	2,819,886.02	2,819,886.02	0.00
8.2.6.1	PRESUPUESTO DE EGRESOS EJERCIDO	0.00	2,819,886.02	2,819,886.02	0.00
8.2.7	PRESUPUESTO DE EGRESOS PAGADO	24,566,475.43	2,819,886.02	0.00	27,386,361.35
8.2.7.1	PRESUPUESTO DE EGRESOS PAGADO	24,566,475.43	2,819,886.02	0.00	27,386,361.35
TOTAL DE LA BALANZA:					
	0.00	31,929,656.17	31,929,656.17	0.00	

ESTADOS UNIDOS MEXICANOS

PRESIDENCIA MUNICIPAL
 San Juan Huactzinco Tlaxcala
 2017-2021

ESTADOS UNIDOS MEXICANOS

TESORERÍA MUNICIPAL
 San Juan Huactzinco Tlaxcala
 2017-2021

MUNICIPIO DE SAN JUAN HUACTZINCO TLA
 RFC: MSJ950811K8A
 COMPORTAMIENTO PRESUPUESTARIO DE INGRESOS DE SEPTIEMBRE 2019

Número	Nombre	Estimado	Modificado	Devengado	Recaudado
1.2.1.1	URBANO	120,000.00	116,495.00	121,913.00	121,913.00
1.2.1.2	RÚSTICO	5,000.00	9,022.00	16,594.00	16,594.00
1.2.2.1	TRANSMISIÓN DE BIENES INMUEBLES	15,000.00	15,354.80	61,256.80	61,256.80
1.7.1.1	RECARGOS PREDIAL	0.00	4,125.00	17,118.00	17,118.00
3.1.1.1	AFORTACIÓN DE BENEFICIARIOS	0.00	0.00	129,764.28	129,764.28
4.3.1.1	AVALÚO DE PREDIOS URBANO	0.00	4,341.00	11,844.00	11,844.00
4.3.1.2	AVALÚO DE PREDIOS RÚSTICO	0.00	1,818.00	2,756.00	2,756.00
4.3.1.3	MANIFESTACIONES CATASTRALES	5,000.00	8,143.00	14,058.00	14,058.00
4.3.1.4	AVISOS NOTARIALES	0.00	2,028.00	7,393.00	7,393.00
4.3.2.1	ALINEAMIENTO DE INMUEBLES	2,189.00	2,189.00	1,407.00	1,407.00
4.3.2.2	LICENC.CONST.OBR. NVA.AMP.REV.MEM.CÁLC.	0.00	0.00	169.00	169.00
4.3.2.4	LICENCIAS P/DIVIDIR, FUSIONAR Y LOTIF.	5,698.00	5,698.00	17,066.68	17,066.68
4.3.2.5	DICTAMEN DE USO DE SUELO	7,000.00	5,914.00	5,699.74	5,699.74
4.3.2.7	CONSTANCIA DE SERVICIOS PÚBLICOS	0.00	0.00	169.00	169.00
4.3.2.8	DESLINDE DE TERRENOS Y RECTIFICACION DE MEDIDAS	7,900.00	7,900.00	8,448.00	8,448.00
4.3.2.9	REGULAR. LAS OBRAS CONST. SIN LICENCIA	1,000.00	1,000.00	126.68	126.68
4.3.2.A	ASIGNAC. D/NUM.OFICIAL BIENES INMUEB.	661.00	661.00	741.00	741.00
4.3.2.C	PERMISO OBST. VIAS Y LUG. PÚB. MAT.	0.00	44.00	44.00	44.00
4.3.2.E	INSCRIPCIÓN AL PADRÓN DE CONTRATISTAS	5,552.00	5,552.00	6,000.00	6,000.00
4.3.4.1	BUSQUEDA Y COPIA DE DOCUMENTOS	2,000.00	2,000.00	0.00	0.00
4.3.4.3	EXPED. D/CONST. D/POSESIÓN D/PREDIOS	2,000.00	2,000.00	2,283.00	2,283.00
4.3.4.4	EXPEDICIÓN DE CONSTANCIAS	18,000.00	18,000.00	27,712.98	27,712.98
4.3.4.5	EXPEDICIÓN DE OTRAS CONSTANCIAS	0.00	0.00	85.00	85.00
4.3.6.2	TRANSP. Y DISP.FINAL DES.SÓL.COM.Y SERV.	5,000.00	5,000.00	4,288.00	4,288.00
4.3.7.1	USO DE LA VÍA Y LUGARES PÚBLICOS	15,000.00	13,378.00	0.00	0.00
4.3.7.2	SERVICIO DE PANTEON	1,000.00	1,000.00	0.00	0.00
4.3.8.2	LICENCIAS DE FUNCIONAMIENTO LUMINOSOS	24,000.00	21,060.00	0.00	0.00
4.3.9.4	SERVICIO DE ALUMBRADO PÚBLICO	10,000.00	10,000.00	0.00	0.00
4.3.A.1	SERVICIO DE AGUA POTABLE	70,000.00	70,000.00	134,018.07	134,018.07
4.3.B.1	CONEXIONES Y RECONEXIONES	230,000.00	223,000.00	194,090.00	194,090.00
4.3.B.2	PRESTACIÓN DE SERVICIOS DE ASIST. SOCIAL	0.00	10,000.00	34,500.00	34,500.00
4.3.B.7	OTROS DERECHOS	0.00	5,520.00	20,660.00	20,660.00
4.4.1.1	MULTAS OTROS	0.00	0.00	2,117.00	2,117.00
4.5.2.2	MERCADOS	0.00	0.00	806.00	806.00
5.1.1.1	AUDITORIO MUNICIPAL	5,000.00	5,000.00	0.00	0.00
5.1.2.5	INTERESES BANCARIOS, CRÉDITOS Y BONOS	3,000.00	3,000.00	0.00	0.00
5.1.3.1	OTROS PRODUCTOS	0.00	8,984.58	12,205.15	12,205.15
5.1.4.1	RECARGOS	5,000.00	4,994.30	0.00	0.00
6.1.1.1	MULTAS	15,000.00	6,519.20	0.00	0.00
6.1.2.1	MULTAS	10,000.00	8,400.00	0.00	0.00

ESTADOS UNIDOS MEXICANOS
 GOBIERNO DEL ESTADO DE SAN JUAN HUACTZINCO
 MUNICIPIO DE SAN JUAN HUACTZINCO
 SECRETARÍA DE FISCALÍA
 09/2017-2021
 832.00

Número	Nombre	Estimado	Modificado	Devengado	Recaudado
6.1.4.1	GASTOS DE EJECUCIÓN	5,000.00	5,000.00	0.00	0.00
8.1.1.1	PARTICIPACIONES	16,859,778.00	16,859,778.00	14,604,382.28	14,604,382.28
8.1.1.2	FONDO DE COMPENSACIÓN	693,295.00	693,295.00	196,303.12	196,303.12
8.1.1.3	INCENTIVO P/LA VTA FINAL D/GAS.Y DIESEL	256,927.00	256,927.00	28,275.46	28,275.46
8.1.1.4	AJUSTE	0.00	941,547.75	1,646,866.16	1,646,866.16
8.2.1	APORTACIONES FEDERALES (RAMO XXXIII)	11,869,349.83	11,869,349.83	9,898,272.18	9,898,272.18
8.3.1	INGRESO FEDERAL REASIGNADO	0.00	5,150.00	5,150.00	5,150.00
		30,274,349.83	31,239,188.46	27,265,078.63	27,265,078.63



PRESIDENCIA
 MUNICIPAL
 San Juan
 Huactzinco
 Tlaxcala
 2017-2021

000043



TESORERÍA
 MUNICIPAL
 San Juan
 Huactzinco
 Tlaxcala
 2017-2021

MUNICIPIO DE SAN JUAN HUACTZINCO TLA. TLA
 RFC: MSJ950811K8A
 COMPORTAMIENTO PRESUPUESTARIO DE EGRESOS A SEPTIEMBRE 2019

Número	Nombre	Aprobado	Modificado	Comprometido	Devengado	Ejercido	Pagado	Precompromisos
1.1.1.1	DIETAS	1,547,000.00	1,547,000.00	1,112,527.26	1,112,527.26	1,112,527.26	1,112,527.26	1,112,527.26
1.1.1.1	SUELDOS A FUNCIONARIOS	1,459,000.00	1,459,000.00	1,110,744.54	1,110,744.54	1,110,744.54	1,110,744.54	1,110,744.54
1.1.1.2	SUELDOS AL PERSONAL	5,282,000.00	8,282,000.00	5,571,672.97	5,571,672.97	5,571,672.97	5,571,672.97	5,571,672.97
1.1.1.3	SUELDOS A TRABAJADORES	544,000.00	544,000.00	348,180.00	348,180.00	348,180.00	348,180.00	348,180.00
1.3.1.1	PRIMA QUINCENAL	12,000.00	12,000.00	6,837.84	6,837.84	6,837.84	6,837.84	6,837.84
1.3.1.2	PRIMA VACACIONAL A FUNCIONARIOS	37,500.00	37,500.00	18,865.59	18,865.59	18,865.59	18,865.59	18,865.59
1.3.1.3	PRIMA VACACIONAL AL PERSONAL	4,400.00	4,400.00	141,835.11	141,835.11	141,835.11	141,835.11	141,835.11
1.3.1.4	PRIMA VACACIONAL A TRABAJADORES	43,000.00	43,000.00	18,214.50	18,214.50	18,214.50	18,214.50	18,214.50
1.3.2.1	GRATIFICACIÓN FIN DE AÑO FUNCIONARIOS	54,000.00	54,000.00	0.00	0.00	0.00	0.00	0.00
1.3.2.2	GRATIFICACIÓN FIN DE AÑO AL PERSONAL	929,000.00	929,000.00	0.00	0.00	0.00	0.00	0.00
1.3.2.3	GRATIFICACIÓN FIN DE AÑO TRABAJADORES	15,000.00	15,000.00	0.00	0.00	0.00	0.00	0.00
1.3.3.1	COMPENSACIONES Y OTRAS BENEFICIACIONES	149,000.00	149,000.00	931.50	931.50	931.50	931.50	931.50
1.3.3.2	COMPENSACIONES AL PERSONAL	36,500.00	36,500.00	36,427.94	36,427.94	36,427.94	36,427.94	36,427.94
1.3.3.3	INDENIZACION Y LICENCIACION AL PERSONAL	409,000.00	409,000.00	266,454.37	266,454.37	266,454.37	266,454.37	266,454.37
1.3.3.4	OTRAS PREST. CONTRACTO A TRABAJADORES	140,000.00	140,000.00	931.50	931.50	931.50	931.50	931.50
1.3.4.1	SERVICIO MEDICO A FUNCIONARIOS	0.00	0.00	13,346.01	13,346.01	13,346.01	13,346.01	13,346.01
1.3.4.2	SERVICIO MEDICO AL PERSONAL	39,000.00	39,000.00	23,292.02	23,292.02	23,292.02	23,292.02	23,292.02
1.3.4.3	SERVICIO MEDICO A TRABAJADORES	30,000.00	30,000.00	0.00	0.00	0.00	0.00	0.00
1.3.4.4	CUOTAS DEFENSA A TRABAJADORES	30,000.00	30,000.00	29,322.00	29,322.00	29,322.00	29,322.00	29,322.00
1.3.4.5	MATERIALES, UTIL. Y EQUIP. MEN. U/OFICINA	274,120.42	274,120.42	227,445.37	227,445.37	227,445.37	227,445.37	227,445.37
1.3.4.6	MATERIALES Y UTILES DIVERSOS. Y REPROD.	59,000.00	59,000.00	21,523.30	21,523.30	21,523.30	21,523.30	21,523.30
1.3.4.7	MATERIAL ESTADISTICO Y GEOGRAFICO	3,000.00	3,000.00	600.00	600.00	600.00	600.00	600.00
1.3.4.8	MAT.UTIL. Y EQUIP. MEN.TEN.E/AL INF. Y COM.	41,000.00	41,000.00	48,058.73	48,058.73	48,058.73	48,058.73	48,058.73
1.3.4.9	MATERIAL IMPRESO E INFORMACION DIGITAL	17,000.00	17,000.00	8,050.83	8,050.83	8,050.83	8,050.83	8,050.83
1.3.4.10	MATERIAL DE LIMPIEZA	34,000.00	34,000.00	18,149.78	18,149.78	18,149.78	18,149.78	18,149.78
1.3.4.11	MATERIALES Y UTILES DE ENSEÑANZA	3,000.00	3,000.00	0.00	0.00	0.00	0.00	0.00
1.3.4.12	MAT. E/EL REG. E INVENT. BIENES Y PERS.	30,000.00	30,000.00	69,841.27	70,962.80	70,962.80	70,962.80	70,962.80
1.3.4.13	PRODUCTOS ALIMENTICIOS PARA PERSONAS	270,000.00	270,000.00	281,468.96	123,611.46	123,611.46	123,611.46	123,611.46
1.3.4.14	PRODUCTOS ALIMENTICIOS PARA ANIMALES	0.00	0.00	4,568.79	4,568.79	4,568.79	4,568.79	4,568.79
1.3.4.15	UTENSILIOS E/EL SERVICIO. D/ALIMENT.	70,000.00	70,000.00	2,092.72	2,092.72	2,092.72	2,092.72	2,092.72
1.3.4.16	PROD.ALIMENT.AGROP. Y FORESTAL/O. C/M.P.	0.00	0.00	915.94	915.94	915.94	915.94	915.94
1.3.4.17	PROD. QUIM. FARM. Y LAB. AGRO. COMO M.P.	0.00	0.00	445.44	445.44	445.44	445.44	445.44
1.3.4.18	CEMENTO Y PRODUCTOS DE CONCRETO	7,000.00	7,000.00	2,314.00	2,314.00	2,314.00	2,314.00	2,314.00
1.3.4.19	GAL, YESO Y PRODUCTOS DE YESO	2,000.00	2,000.00	212.00	212.00	212.00	212.00	212.00
1.3.4.20	MATERIAL ELECTRICO Y ELECTRONICO	20,000.00	20,000.00	52,619.03	52,619.03	52,619.03	52,619.03	52,619.03
1.3.4.21	ARTICULOS METALICOS PARA LA CONSTRUCCION	3,000.00	3,000.00	39,894.05	39,894.05	39,894.05	39,894.05	39,894.05
1.3.4.22	MATERIALES COMPLEMENTARIOS	6,000.00	6,000.00	1,651.13	1,651.13	1,651.13	1,651.13	1,651.13
1.3.4.23	OTROS MATERIALES Y ART.D/CONST. Y REPAR.	100,000.00	100,000.00	3,966.97	3,966.97	3,966.97	3,966.97	3,966.97
1.3.4.24	FERTILIZANTES, PESTIC. Y OTROS AGROQ.	0.00	0.00	751.68	751.68	751.68	751.68	751.68
1.3.4.25	MEDICINAS Y PRODUCTOS FARMACEUTICOS	15,000.00	15,000.00	623.03	623.03	623.03	623.03	623.03
1.3.4.26	MATERIALES, ACCES. Y SEMIN.MEDICOS	27,000.00	27,000.00	35,040.15	35,040.15	35,040.15	35,040.15	35,040.15



MUNICIPIO DE SAN JUAN HUACTZINCO TLAX. LA
 RFC: MSJ950811K8A
 COMPORTAMIENTO PRESUPUESTARIO DE EGRESOS A SEPTIEMBRE 2019

Número	Nombre	Aprobado	Modificado	Comprometido	Devengado	Ejercido	Pagado	Precompromisos
2.5.5.1	MATERIALES, ACCES. Y SIMIN./LABORATORIO	10,000.00	0.00	0.00	0.00	0.00	0.00	0.00
2.5.5.1	FIBRAS SINT.HULES, PLAST. Y DERIVADOS	4,000.00	0.00	17,713.00	17,713.00	17,713.00	17,713.00	17,713.00
2.5.9.1	OTROS PRODUCTOS QUIMICOS	5,000.00	0.00	1,658.00	1,658.00	1,658.00	1,658.00	1,658.00
2.6.1.1	COMBUSTIBLES, LUBRICANTES Y ADITIVOS	900,000.00	1,029,562.00	718,940.39	718,940.39	718,940.39	718,940.39	718,940.39
2.7.1.1	VESTUARIO Y UNIFORMES	151,000.00	145,808.25	175,740.58	175,740.58	175,740.58	175,740.58	175,740.58
2.7.2.1	PRENDA DE SEG. Y PROF. PERSONAL	0.00	0.00	2,328.82	2,328.82	2,328.82	2,328.82	2,328.82
2.7.3.1	ARTICULOS DEPORTIVOS	15,000.00	15,000.00	4,133.46	4,133.46	4,133.46	4,133.46	4,133.46
2.7.4.1	PRODUCTOS TEXTILES	0.00	0.00	4,015.75	4,015.75	4,015.75	4,015.75	4,015.75
2.8.5.1	MATERIALES DE SEGURIDAD PUBLICA	15,000.00	15,000.00	1,664.97	1,664.97	1,664.97	1,664.97	1,664.97
2.8.6.1	PRENDA D/PROT.EVASEG. PUB.Y NACIONAL	0.00	0.00	9,499.80	9,499.80	9,499.80	9,499.80	9,499.80
2.8.7.1	HERRAMIENTAS MENORES	35,000.00	35,000.00	38,148.39	38,148.39	38,148.39	38,148.39	38,148.39
2.8.8.1	REFACCIONES Y APTES. MEN. D/EDIFICIOS	3,000.00	3,000.00	1,585.01	1,585.01	1,585.01	1,585.01	1,585.01
2.8.9.1	REF. Y ACC.MEN. E/ EQUIP. D/ALM. EDUC. Y SERV.	5,000.00	5,000.00	27,765.64	27,765.64	27,765.64	27,765.64	27,765.64
2.8.9.1	REF. Y ACC.MEN. E/ EQUIP. D/IMP. Y TEC. D/INF.	9,000.00	9,000.00	5,287.52	5,287.52	5,287.52	5,287.52	5,287.52
2.8.9.1	REFACCIONES Y APTES. MEN. D/EQUIP. D/TRANSP.	6,000.00	6,000.00	91,380.78	91,380.78	91,380.78	91,380.78	91,380.78
2.8.9.1	REFACCIONES Y APTES. MEN. D/MAQ. Y OTROS EQ.	5,000.00	5,000.00	0.00	0.00	0.00	0.00	0.00
2.8.9.1	REFACCIONES Y APTES. MEN. D/OTROS BIEN. IMPER.	12,000.00	12,000.00	0.00	0.00	0.00	0.00	0.00
2.8.9.1	REFACCIONES Y APTES. MEN. D/OTROS BIEN. IMPER.	5,000.00	5,000.00	0.00	0.00	0.00	0.00	0.00
2.8.9.1	REFACCIONES Y APTES. MEN. D/OTROS BIEN. IMPER.	3,475,081.72	2,000,000.00	1,901,141.00	1,901,141.00	1,901,141.00	1,901,141.00	1,901,141.00
2.8.9.1	ENERGIA ELECTRICIDAD	2,000.00	2,000.00	3,160.52	3,160.52	3,160.52	3,160.52	3,160.52
2.8.9.1	GAS	10,000.00	10,000.00	0.00	0.00	0.00	0.00	0.00
2.8.9.1	AGUA	11,000.00	11,000.00	9,358.00	9,358.00	9,358.00	9,358.00	9,358.00
2.8.9.1	TELEFONIA TRAF. LOCAL	10,000.00	10,000.00	8,354.00	8,354.00	8,354.00	8,354.00	8,354.00
2.8.9.1	TELEFONIA CELULAR	37,000.00	19,283.18	0.00	0.00	0.00	0.00	0.00
2.8.9.1	SERVICIOS DE TELECOM. Y SATELITES	0.00	17,716.82	17,716.82	17,716.82	17,716.82	17,716.82	17,716.82
2.8.9.1	SERV. D/ACC. D/INSTR. REDES Y PROC. D/INF.	0.00	0.00	16,588.00	16,588.00	16,588.00	16,588.00	16,588.00
2.8.9.1	ARRENDAMIENTO DE EQUIP. DE TRANSPORTE	35,000.00	69,976.00	52,355.20	52,355.20	52,355.20	52,355.20	52,355.20
2.8.9.1	ARRENDAMIENTO D/MAQ. OTROS EQUIPOS Y HERR.	85,000.00	104,575.00	73,050.21	73,050.21	73,050.21	73,050.21	73,050.21
2.8.9.1	OTROS ARRENDAMIENTOS	0.00	0.00	6,298.00	6,298.00	6,298.00	6,298.00	6,298.00
2.8.9.1	SERV. D/DIR. ARQ. Y ING. Y ACTIV. RELACIONADAS	7,000.00	7,000.00	0.00	0.00	0.00	0.00	0.00
2.8.9.1	SERV. D/CENS. CIV. Y PROC. TEC. Y TEC. D/L INF.	200,000.00	200,000.00	19,298.91	19,298.91	19,298.91	19,298.91	19,298.91
2.8.9.1	SERVICIOS DE CALIFICACION	90,000.00	142,626.15	63,418.08	63,418.08	63,418.08	63,418.08	63,418.08
2.8.9.1	SERV. D/ARQ. Y ARCH. TRAF. FOT. E IMPRES.	15,000.00	29,963.58	12,760.57	12,760.57	12,760.57	12,760.57	12,760.57
2.8.9.1	SERVICIOS FINAN. Y BANCARIOS	20,000.00	20,000.00	0.00	0.00	0.00	0.00	0.00
2.8.9.1	SEGURO DE BIENES PATRIMONIALES	5,000.00	5,000.00	0.00	0.00	0.00	0.00	0.00
2.8.9.1	ALMACENAJE, ENVASE Y EMBALAJE	13,000.00	13,000.00	0.00	0.00	0.00	0.00	0.00
2.8.9.1	FLETES Y MAN. OBRAS	19,000.00	19,000.00	0.00	0.00	0.00	0.00	0.00
2.8.9.1	SERV. FINAN. BANC. Y COMERC. INTEGRALES	29,000.00	39,575.14	100,980.11	100,980.11	100,980.11	100,980.11	100,980.11
2.8.9.1	CONSERV. Y MANTEN. D/INMUEBLES	4,000.00	4,000.00	1,300.00	1,300.00	1,300.00	1,300.00	1,300.00
2.8.9.1	INST. REP. Y MANT. E/ EQUIP. D/ALM. EDUC. Y REC.	19,000.00	19,000.00	21,858.59	21,858.59	21,858.59	21,858.59	21,858.59
2.8.9.1	INST. REP. Y MANT. E/ EQUIP. Y TEC. D/L INF.	15,000.00	15,000.00	0.00	0.00	0.00	0.00	0.00
2.8.9.1	INST. REP. Y MANT. E/ EQUIP. INST. MEL. Y CAR.	4,424.00	4,424.00	0.00	0.00	0.00	0.00	0.00



MUNICIPIO DE SAN JUAN HUACTZINCO TLA. LA
 RFC: MSJ950811K8A
 COMPORTAMIENTO PRESUPUESTARIO DE EGRESOS A SEPTIEMBRE 2019

Número	Nombre	Aprobado	Modificado	Comprometido	Devengado	Ejercido	Pagado	Precompromisos
3.5.5.1	REPAR. Y MANTO D/EO. D/TRANSPORTE	650,000.00	810,790.00	453,400.00	453,400.08	453,400.08	453,400.08	453,400.08
3.5.6.1	REP. Y MANTO D/EO. D/DEF. Y SEGURIDAD	20,000.00	20,000.00	0.00	0.00	0.00	0.00	0.00
3.5.7.1	INST. REP. Y MANT. D/MAQ. OTROS EQ. Y HERR.	3,000.00	2,400.00	3,136.00	3,136.00	3,136.00	3,136.00	3,136.00
3.5.8.1	SERV. D/LIMPIEZA Y MANEJO DE RESERCHOS	176,447.00	215,145.00	216,584.00	218,584.00	218,584.00	218,584.00	218,584.00
3.5.9.1	SERVICIOS DE JARDINERIA Y FUMIGACION	0.00	26,100.00	16,630.00	16,630.00	16,630.00	16,630.00	16,630.00
3.6.1.1	DIF. RAD. TV. Y MED. D/MEN. S/REC. ACT. GEB.	25,000.00	25,000.00	41,558.67	41,558.67	41,558.67	41,558.67	41,558.67
3.6.3.1	SERV. D/CHEAT. PREP. Y PRO. PUB. EXC. INT.	7,000.00	7,000.00	2,134.00	2,134.00	2,134.00	2,134.00	2,134.00
3.6.4.1	SERV. D/CHEAC. Y DIF. CONT. EXC. ATRAV. INT.	65,000.00	90,000.00	50,056.00	50,058.07	50,058.07	50,058.07	50,058.07
3.7.1.1	PASAJES TERRESTRES	15,000.00	15,000.00	3,286.00	3,286.00	3,286.00	3,286.00	3,286.00
3.7.2.1	VIÁTICOS EN EL PAÍS	50,000.00	53,713.00	22,067.99	22,067.99	22,067.99	22,067.99	22,067.99
3.7.3.1	OTROS SERVICIOS DE TRASLADO Y HOSPEDAJE	0.00	474.00	3,869.00	3,869.00	3,869.00	3,869.00	3,869.00
3.8.1.1	GASTOS DE CEREMONIAL	250,000.00	250,000.00	8,585.99	8,585.99	8,585.99	8,585.99	8,585.99
3.8.2.1	GASTOS DE ORDEN SOCIAL Y CULTURAL	800,000.00	951,369.94	701,392.73	701,392.73	701,392.73	701,392.73	701,392.73
3.8.3.1	GASTOS DE REPRESENTACION	50,000.00	50,000.00	0.00	0.00	0.00	0.00	0.00
3.8.4.1	IMPUESTOS Y DERECHOS	70,000.00	93,216.64	42,458.64	42,458.64	42,458.64	42,458.64	42,458.64
3.9.1.1	IMPUESTOS NOMINAS Y OTROS DER. PERS. LAB. REAL	17,000.00	17,000.00	0.00	0.00	0.00	0.00	0.00
3.9.2.1	OTROS SERVICIOS GENERALES	170,000.00	168,062.00	248,062.95	248,062.95	248,062.95	248,062.95	248,062.95
3.9.3.1	OTROS SUBSIDIOS	10,000.00	5,100.00	0.00	0.00	0.00	0.00	0.00
3.9.4.1	AJUDAS SOCIALES A PERSONAS	15,000.00	15,000.00	0.00	0.00	0.00	0.00	0.00
3.9.5.1	BECAS Y OTRAS AYUDAS P/PROG. ESCOLAR	300,000.00	360,000.00	256,334.51	256,334.51	256,334.51	256,334.51	256,334.51
3.9.6.1	AJUDAS SOC. A INSTIT. O ACADEMICAS	75,000.00	115,500.00	66,163.98	66,163.98	66,163.98	66,163.98	66,163.98
3.9.7.1	AJUDAS SOC. A INSTIT. S/FINES DE LEBRO	165,000.00	160,236.13	105,018.92	105,018.92	105,018.92	105,018.92	105,018.92
3.9.8.1	MUEBLES DE OFICINA Y ESTANTERIA	35,000.00	42,000.00	7,000.00	7,000.00	7,000.00	7,000.00	7,000.00
3.9.9.1	EQUIPO DE COMP. Y D/TECH. D/LA INFORMACION	105,000.00	109,483.67	109,483.67	109,483.67	109,483.67	109,483.67	109,483.67
3.9.1.1	EQUIPOS Y APARATOS AUDIOVISUALES	86,000.00	86,000.00	6,501.80	6,501.80	6,501.80	6,501.80	6,501.80
3.9.2.1	CAMARAS FOTOGRAFICAS Y DE VIDEO	10,000.00	10,000.00	67,053.00	67,053.00	67,053.00	67,053.00	67,053.00
3.9.3.1	OTRO MOBILIARIO Y POPO EDUC. Y RECREATIVO	18,000.00	18,000.00	6,500.19	6,500.19	6,500.19	6,500.19	6,500.19
3.9.4.1	EQUIPO MEDICO Y DE LABORATORIO	25,000.00	25,000.00	0.00	0.00	0.00	0.00	0.00
3.9.5.1	INSTRUMENTAL MEDICO Y DE LABORATORIO	5,000.00	5,000.00	0.00	0.00	0.00	0.00	0.00
3.9.6.1	VEHICULOS Y EQUIPO TERRESTRE	11,000.00	11,000.00	0.00	0.00	0.00	0.00	0.00
3.9.7.1	OTROS EQUIPOS DE TRANSPORTE	440,000.00	634,410.44	398,410.44	398,410.44	398,410.44	398,410.44	398,410.44
3.9.8.1	EQUIPOS D/GENER. ELECT. APAR. Y ACCES. ELECT.	100,000.00	32,000.00	32,000.00	32,000.00	32,000.00	32,000.00	32,000.00
3.9.9.1	HERRAMIENTAS Y MAQUINAS - HERRAMIENTA	0.00	0.00	0.00	0.00	0.00	0.00	0.00
3.9.1.1	AMP. Y REPAR. D/L CONSTRUC. HABITACIONALES	0.00	440,550.24	440,550.24	440,550.24	440,550.24	440,550.24	440,550.24
3.9.2.1	CONSTR. OBRAS D/URBAN. P/LA INF. D/SEPA.	0.00	2,417,083.04	2,417,083.04	2,417,083.04	2,417,083.04	2,417,083.04	2,417,083.04
3.9.3.1	CONSTR. OBRAS D/URBAN. P/LA INF. D/SEPA.	6,781,732.32	11,829,833.13	6,904,233.13	6,904,233.13	6,904,233.13	6,904,233.13	6,904,233.13
3.9.4.1	AMPLIACION D/REPAR. D/OBRAS Y TRABAJOS	114,084.79	1,838,123.17	1,838,123.17	1,838,123.17	1,838,123.17	1,838,123.17	1,838,123.17



MUNICIPIO DE SAN JUAN HUACTZINCO TLA XLA

RFC: MSJ950811K8A


COMPORTAMIENTO PRESUPUESTARIO DE EGRESOS A SEPTIEMBRE 2019

Número	Nombre	Aprobado	Modificado	Comprometido	Devengado	Ejercido	Pagado	Precompromisos
		30,274,349.83	41,994,561.78	27,386,361.35	27,386,361.35	27,386,361.35	27,386,361.35	27,386,361.35



TESORERÍA
MUNICIPAL
San Juan
Huactzinco
Oaxaca
2017-2021

000047



PREFECTURA
MUNICIPAL
San Juan
Huactzinco
Oaxaca
2017-2021


COMPORTAMIENTO PRESUPUESTARIO DE PROGRAMAS DE SEPTIEMBRE 2019

Clave	Nombre	Aprobado	Modificado	Comprometido	Devengado	Ejercido	Pagado	Precompromisos
003	PROCURACIÓN Y DEFENSA DE LOS INTERESES MUNICIPALES	657,381.27	923,764.91	607,424.73	607,424.73	607,424.73	607,424.73	607,424.73
Componente 01	APOYAR A LOS PARTICULARES A RESOLVER PROBLEMAS DE POSESION DE SUS PREDIOS REALIZAR LOS ACTOS DE TRANSMISION DE BIENES CON APEGO A LA LEY	291,424.25	291,424.25	212,546.06	212,546.06	212,546.06	212,546.06	212,546.06
Actividad 01	ACTUALIZAR EL MARCO JURIDICO MUNICIPAL	145,659.45	145,659.45	115,143.59	115,143.59	115,143.59	115,143.59	115,143.59
Componente 02	OTORGAR ASESORIA JURIDICA A LA POBLACION	145,659.45	145,659.45	109,604.59	109,604.59	109,604.59	109,604.59	109,604.59
Actividad 01	PRESENTAR PROYECTOS DE ACTUALIZACION DE LA LEGISLACION MUNICIPAL	5,539.00	5,539.00	5,539.00	5,539.00	5,539.00	5,539.00	5,539.00
Actividad 02	VALIDAR LA CUENTA PUBLICA	486,661.21	486,661.21	279,735.08	279,735.08	279,735.08	279,735.08	279,735.08
Componente 03	CONTROLAR EL PATRIMONIO MUNICIPAL	15,000.00	15,000.00	33,346.05	33,346.05	33,346.05	33,346.05	33,346.05
Actividad 01	DEFINICION DE LA CUENTA PUBLICA	41,116.57	41,116.57	246,389.03	246,389.03	246,389.03	246,389.03	246,389.03
Componente 01	ESTABLECER SISTEMA DE SELECCION, EVALUACION Y FORMACION POLICIAL	4,647,206.42	5,237,258.86	3,712,997.79	3,712,997.79	3,712,997.79	3,712,997.79	3,712,997.79
Actividad 01	REALIZAR EXAMENES DE CONTROL Y CAPACITACION A LOS OFICIALES	161,809.41	161,809.41	107,048.17	107,048.17	107,048.17	107,048.17	107,048.17
Actividad 02	EFECTUAR CAPACITACION A LOS OFICIALES DE SEGURIDAD PUBLICA	2,999.96	2,999.96	18,269.00	18,269.00	18,269.00	18,269.00	18,269.00
Componente 02	REALIZAR ACCIONES PARA RESPETAR LA LEY A LOS OFICIALES DE SEGURIDAD PUBLICA	151,809.45	151,809.45	88,779.17	88,779.17	88,779.17	88,779.17	88,779.17
Actividad 01	REALIZAR RECORRIDOS DE SEGURIDAD EN EL MUNICIPIO	3,448,784.49	3,615,494.49	2,564,363.44	2,564,363.44	2,564,363.44	2,564,363.44	2,564,363.44
Actividad 02	REALIZAR VIALIDADES EN LAS PRINCIPALES CALLES	1,379,000.00	1,436,110.00	1,231,678.66	1,231,678.66	1,231,678.66	1,231,678.66	1,231,678.66
Actividad 03	REALIZAR OPERATIVOS DE SEGURIDAD INTERMUNICIPALES	1,957,784.49	1,974,284.49	1,329,892.78	1,329,892.78	1,329,892.78	1,329,892.78	1,329,892.78
Componente 03	OTORGAR APOYOS DE SEGURIDAD PUBLICA A LA POBLACION	112,000.00	112,000.00	2,792.00	2,792.00	2,792.00	2,792.00	2,792.00
Actividad 01	OTORGAR ASESORIA JURIDICA A LA POBLACION	590,867.35	590,867.35	387,441.00	387,441.00	387,441.00	387,441.00	387,441.00
Actividad 02	OTORGAR APOYOS A LA POBLACION EN SITUACIONES DE DESASTRES Y/O EMERGENCIAS NATURALES	15,596.00	15,596.00	435,266.44	435,266.44	435,266.44	435,266.44	435,266.44
Actividad 03	OTORGAR APOYOS A LA POBLACION EN SITUACIONES DE DESASTRES Y/O EMERGENCIAS NATURALES	440,277.17	440,277.17	218,878.74	218,878.74	218,878.74	218,878.74	218,878.74
Actividad 01	OTORGAR APOYOS A LA POBLACION EN SITUACIONES DE DESASTRES Y/O EMERGENCIAS NATURALES	1,000.00	1,000.00	12,550.00	12,550.00	12,550.00	12,550.00	12,550.00
Actividad 02	OTORGAR APOYOS A LA POBLACION EN SITUACIONES DE DESASTRES Y/O EMERGENCIAS NATURALES	439,277.17	439,277.17	206,328.74	206,328.74	206,328.74	206,328.74	206,328.74
Actividad 03	OTORGAR APOYOS A LA POBLACION EN SITUACIONES DE DESASTRES Y/O EMERGENCIAS NATURALES	222,167.43	222,167.43	106,725.78	106,725.78	106,725.78	106,725.78	106,725.78
Actividad 04	OTORGAR APOYOS A LA POBLACION EN SITUACIONES DE DESASTRES Y/O EMERGENCIAS NATURALES	217,673.43	217,673.43	106,623.59	106,623.59	106,623.59	106,623.59	106,623.59

ESTADOS UNIDOS MEXICANOS
 GOBIERNO FEDERAL
 SECRETARÍA DE ECONOMÍA
 SUBSECRETARÍA DE PRESUPUESTO Y FINANZAS
 DIRECCIÓN GENERAL DE PRESUPUESTO FEDERAL
 San Juan Huactzinco Tlaxcala
 09 de Septiembre de 2019
 2019
 043


MUNICIPIO DE SAN JUAN HUACTZINCO TLA. LA
 RFC: MSJ950811K8A
 COMPORTAMIENTO PRESUPUESTARIO DE PROGRAMAS DE SEPTIEMBRE 2019

Clave	Nombre	Aprobado	Modificado	Comprometido	Devengado	Ejercido	Pagado	Precompromisos
Actividad 01	MUNICIPAL QUE APOYE A LOS PRODUCTORES	217,167.43	217,167.43	106,513.58	106,513.58	106,513.58	106,513.58	106,513.58
Actividad 02	CONTAR CON UN PADRON DE PRODUCTORES	500.00	610.00	110.00	110.00	110.00	110.00	110.00
Componente 02	ESTABLECER VINCULACION CON LAS DEPENDENCIAS	4,500.00	4,500.00	102.00	102.00	102.00	102.00	102.00
Actividad 03	INTEGRAR UN CATALOGO DE PROGRAMAS GUBERNAMENTALES	2,500.00	2,500.00	0.00	0.00	0.00	0.00	0.00
Actividad 04	ESTABLECER VINCULACION CON LAS DEPENDENCIAS	2,000.00	2,000.00	102.00	102.00	102.00	102.00	102.00
Actividad 05	INTEGRAR UN CATALOGO DE PROGRAMAS GUBERNAMENTALES	798,084.35	805,739.79	499,283.95	499,283.95	499,283.95	499,283.95	499,283.95
Componente 01	FORTALECIMIENTO A LA CALIDAD EDUCATIVA, CULTURAL Y DEPORTIVA	1,500.00	1,500.00	0.00	0.00	0.00	0.00	0.00
Actividad 02	ESTABLECER UN PROGRAMA GUBERNAMENTAL MUNICIPAL QUE ESTIMULE LA PARTICIPACION DE LAS ESCUELAS	1,500.00	1,500.00	9.00	9.00	9.00	9.00	9.00
Componente 01	PARTICIPAR EL GOBIERNO MUNICIPAL EN LAS ACTIVIDADES DE LAS ESCUELAS	427,642.09	433,136.09	273,272.37	273,272.37	273,272.37	273,272.37	273,272.37
Actividad 02	INTEGRAR UN PROGRAMA QUE FORTALECE LA CULTURA EN EL MUNICIPIO	230,572.37	230,572.37	106,293.40	106,293.40	106,293.40	106,293.40	106,293.40
Componente 02	PROMOVER LA VINCULACION CON LAS DEPENDENCIAS DEL SECTOR CULTURAL	197,069.42	202,563.72	166,978.97	166,978.97	166,978.97	166,978.97	166,978.97
Actividad 03	REALIZAR ACTIVIDADES CULTURALES	363,825.00	305,986.46	182,127.68	182,127.68	182,127.68	182,127.68	182,127.68
Componente 03	IMPULSAR PROGRAMAS QUE FOMENTEN LA PRACTICA DEPORTIVA	97,836.15	97,836.15	75,767.10	75,767.10	75,767.10	75,767.10	75,767.10
Actividad 01	INTEGRAR UN PADRON DE DEPORTISTAS	205,986.45	208,150.31	106,360.58	106,360.58	106,360.58	106,360.58	106,360.58
Actividad 02	ORGANIZAR EVENTOS DEPORTIVOS Y RECREATIVOS	65,117.24	65,117.24	43,883.90	43,883.90	43,883.90	43,883.90	43,883.90
Componente 04	ESTABLECER PROGRAMAS QUE APOYEN EL DESARROLLO DE LA JUVENTUD	65,117.24	65,117.24	43,883.90	43,883.90	43,883.90	43,883.90	43,883.90
Actividad 01	REALIZAR ACTIVIDADES EDUCATIVAS Y RECREATIVAS PARA LOS JOVENES	1,469,552.55	1,503,617.41	929,454.58	929,454.58	929,454.58	929,454.58	929,454.58
Componente 01	ASISTENCIA A GRUPOS VULNERABLES	757,177.24	799,677.24	477,744.08	477,744.08	477,744.08	477,744.08	477,744.08
Actividad 01	FORTALECER LAS ACCIONES DE INTEGRACION SOCIAL HACIA LOS GRUPOS VULNERABLES	113,514.87	113,514.87	75,767.10	75,767.10	75,767.10	75,767.10	75,767.10
Componente 02	ACTUALIZAR EL PADRON DE PERSONAS VULNERABLES	643,683.35	686,162.37	401,976.98	401,976.98	401,976.98	401,976.98	401,976.98
Actividad 02	REALIZAR ACCIONES DE APOYO A LOS GRUPOS VULNERABLES	351,000.00	351,000.00	232,867.53	232,867.53	232,867.53	232,867.53	232,867.53
Componente 03	PROMOVER LA REALIZACION DE ACCIONES DE INTEGRACION	351,000.00	351,000.00	232,867.53	232,867.53	232,867.53	232,867.53	232,867.53
Actividad 03	REALIZAR ACCIONES DE COMUNICACION	351,000.00	351,000.00	232,867.53	232,867.53	232,867.53	232,867.53	232,867.53



MUNICIPIO DE SAN JUAN HUACTZINCO TLA
 RFC: MSJ950811K8A
 COMPORTAMIENTO PRESUPUESTARIO DE PROGRAMAS DE SEPTIEMBRE 2019

Clave	Nombre	Aprobado	Modificado	Comprometido	Devengado	Ejercido	Pagado	Precompromisos
Componente 03	FAMILIAR							
Actividad 01	FORTALECER LAS ACCIONES DE SALUD Y ASISTENCIA ALIMENTARIA A LA POBLACION	236,672.92	227,837.78	147,358.56	147,358.56	147,358.56	147,358.56	147,358.56
Actividad 02	REALIZAR CAMPAÑAS DE SALUD COMUNITARIA	70,842.92	70,992.92	35,521.74	35,521.74	35,521.74	35,521.74	35,521.74
Actividad 03	PROPAGAR ATENCION EN EL MÓDULO DENTAL	165,829.96	156,844.86	111,836.82	111,836.82	111,836.82	111,836.82	111,836.82
Actividad 04	FORTALECER EL PROGRAMA DE EQUIDAD DE GÉNERO EN EL MUNICIPIO	125,000.00	125,102.39	71,484.41	71,484.41	71,484.41	71,484.41	71,484.41
Actividad 01	PROPAGAR ASESORIA JURIDICA A LAS MUJERES EN RIESGO DE VIOLENCIA	20,000.00	20,100.00	100.00	100.00	100.00	100.00	100.00
Actividad 02	PROPAGAR CAPACITACION A LAS MUJERES IMPRODUCTORA Y EQUIPAMIENTO PARA EL DESARROLLO URBANO	105,000.00	105,002.39	71,384.41	71,384.41	71,384.41	71,384.41	71,384.41
Actividad 03	PROPAGAR PLANEAR UN URBANO MUNICIPAL ESTADISTICA	130,000.00	23,278,916.12	15,410,252.92	15,410,252.92	15,410,252.92	15,410,252.92	15,410,252.92
Actividad 04	PROPAGAR INTERVENIR UN DIAGNOSTICO SITUACIONAL DE LA OBRA PUBLICA	265,400.00	266,177.32	192,640.89	192,640.89	192,640.89	192,640.89	192,640.89
Actividad 01	PROPAGAR ELABORAR LOS PROYECTOS TECNICOS Y PLANIFICAR LOS DE OBRA PUBLICA	200,000.00	200,000.00	800.00	800.00	800.00	800.00	800.00
Actividad 02	PROPAGAR REALIZAR LOS PROYECTOS DE OBRA PUBLICA	200,000.00	264,177.32	191,840.89	191,840.89	191,840.89	191,840.89	191,840.89
Actividad 03	PROPAGAR ACCIONES DE MEJORAMIENTO URBANO	7,000.00	17,575,666.62	12,189,887.76	12,189,887.76	12,189,887.76	12,189,887.76	12,189,887.76
Actividad 04	PROPAGAR REALIZAR PROMOVER LA VINCULACION Y GESTION INSTITUCIONAL	200,000.00	201,947.73	101,691.18	101,691.18	101,691.18	101,691.18	101,691.18
Actividad 01	PROPAGAR REALIZAR LA PRIORIZACION DE OBRA PUBLICA	0.00	0.00	6,200.00	6,200.00	6,200.00	6,200.00	6,200.00
Actividad 02	PROPAGAR REALIZAR LOS PROYECTOS DE OBRA PUBLICA	6,895,000.00	16,649,803.51	11,609,966.23	11,609,966.23	11,609,966.23	11,609,966.23	11,609,966.23
Actividad 03	PROPAGAR DAR SEGUIMIENTO Y SUPERVISAR LA EJECUCION DE LAS OBRAS	3,000,000.00	723,915.58	472,030.35	472,030.35	472,030.35	472,030.35	472,030.35
Actividad 04	PROPAGAR PRESTACION DE LOS SERVICIOS PUBLICOS	4,150,000.00	4,458,310.92	2,271,720.17	2,271,720.17	2,271,720.17	2,271,720.17	2,271,720.17
Componente 03	TECNOLOGIA							
Actividad 01	PROPAGAR VERIFICAR LA COBERTURA DE LOS SERVICIOS PUBLICOS	3,500,000.00	4,200,817.06	2,130,432.99	2,130,432.99	2,130,432.99	2,130,432.99	2,130,432.99
Actividad 02	PROPAGAR DAR MANTENIMIENTO A LA RED ALUMBRADO PUBLICO	257,300.00	257,493.86	141,287.16	141,287.16	141,287.16	141,287.16	141,287.16
Componente 04	ACCIONES DE CUIDADO Y PROYECCION AL MEDIO AMBIENTE REALIZADAS	80,000.00	978,761.06	756,004.10	756,004.10	756,004.10	756,004.10	756,004.10
Actividad 01	PROPAGAR PROMOVER UNA CULTURA DE CUIDADO AL MEDIO AMBIENTE ENTRE LA POBLACION	500,000.00	692,422.69	629,591.59	629,591.59	629,591.59	629,591.59	629,591.59
Actividad 02	PROPAGAR PROMOVER LA REFORESTACION DE ARBOLES	100,000.00	162,736.37	72,073.39	72,073.39	72,073.39	72,073.39	72,073.39
Actividad 03	PROPAGAR LIMPIAR DE BASURA LAS BARRAMAS ARROYOS Y CANALES	90,000.00	123,600.00	54,339.13	54,339.13	54,339.13	54,339.13	54,339.13
Actividad 04	PROPAGAR APOYO A LAS POLITICAS GUBERNAMENTALES	4,000,000.00	7,457,915.10	4,624,069.76	4,624,069.76	4,624,069.76	4,624,069.76	4,624,069.76
Actividad 01	PROPAGAR PROMOVER LA TRANSPARENCIA GUBERNAMENTAL	1,000,000.00	1,384,024.20	992,315.71	992,315.71	992,315.71	992,315.71	992,315.71
Actividad 02	PROPAGAR DAR RESPUESTA A LAS SOLICITUDES DE	3,000,000.00	1,150,992.05	766,753.74	766,753.74	766,753.74	766,753.74	766,753.74



Clave	Nombre	Aprobado	Modificado	Comprometido	Devenido	Ejercido	Pagado	Precompromisos
INFORMACION PUBLICA								
Actividad 02	DEFINIR LAS ACTIVIDADES GUBERNAMENTALES	122,200.00	203,032.15	125,595.97	125,595.97	125,595.97	125,595.97	155,596.97
Componente 02	ESTABLECER UN SISTEMA DE INFORMACION CIUDADANA	1,538,745.95	1,638,015.97	996,159.77	996,159.77	996,159.77	996,159.77	996,159.77
Actividad 01	ATENDER LA PROBLEMÁTICA DE LA CIUDADANÍA	1,543,334.17	1,419,598.29	848,368.32	848,368.32	848,368.32	848,368.32	848,368.32
Actividad 02	OTORGAR CONSTANCIAS DIVERSAS A LA POBLACION	55,707.68	218,507.68	147,791.45	147,791.45	147,791.45	147,791.45	147,791.45
Componente 03	IMPLEMENTAR ESTRATEGIAS PARA RESOLVER LA PROBLEMÁTICA DE LA POBLACION	1,599,041.85	1,792,252.38	1,153,271.31	1,153,271.31	1,153,271.31	1,153,271.31	1,153,271.31
Actividad 01	REALIZAR REUNIONES DE CABECERA PARA RESOLVER LA PROBLEMÁTICA DEL MUNICIPIO	1,599,041.85	523,247.64	364,596.32	364,596.32	364,596.32	364,596.32	364,596.32
Actividad 04	REALIZAR REUNIONES INSTITUCIONALES CON LA POBLACION	1,599,041.85	1,269,004.74	788,674.99	788,674.99	788,674.99	788,674.99	788,674.99
Componente 04	ESTABLECER UNA PLANEACION DE LAS ACTIVIDADES GUBERNAMENTALES	1,599,041.85	2,643,622.55	1,582,342.97	1,582,342.97	1,582,342.97	1,582,342.97	1,582,342.97
Actividad 01	INTEGRAR EL MANUAL DE ORGANIZACION DE LA ADMINISTRACION	1,599,041.85	87,573.67	40,006.72	40,006.72	40,006.72	40,006.72	40,006.72
Actividad 02	COORDINAR LAS ACTIVIDADES DE LAS AREAS	1,599,041.85	1,374,473.26	871,225.08	871,225.08	871,225.08	871,225.08	871,225.08
Actividad 03	REALIZAR EVALUACIONES DEL AVANCE INSTITUCIONAL DE LA ADMINISTRACION MUNICIPAL	1,599,041.85	1,181,575.62	671,111.17	671,111.17	671,111.17	671,111.17	671,111.17
Componente 05	PROTECCION JURIDICA DE LAS PERSONAS Y SUS BIENES	1,599,041.85	551,991.33	310,124.68	310,124.68	310,124.68	310,124.68	310,124.68
Actividad 01	INSCRIPCION DE ACTOS Y HECHOS. REGISTRALES REALIZADOS	1,599,041.85	327,790.62	137,858.27	137,858.27	137,858.27	137,858.27	137,858.27
Componente 06	REGISTRAR LOS NACIMIENTOS, MATRIMONIOS, DIVORCIOS Y DEFUNCIONES	1,599,041.85	327,790.62	137,858.27	137,858.27	137,858.27	137,858.27	137,858.27
Actividad 01	DEMANDA DE LA POBLACION PARA CORREGIR SUS DOCUMENTOS REGISTRALES ATENDIDA	1,599,041.85	191,200.71	155,303.20	155,303.20	155,303.20	155,303.20	155,303.20
Actividad 02	REALIZAR CAMPANAS DE REGULACION DEL REGISTRO CIVIL	1,599,041.85	1,000.00	0.00	0.00	0.00	0.00	0.00
Actividad 03	CONTAR CON LAS FORMAS VALORADAS PARA INSCRIBIR LOS HECHOS Y ACTOS REGISTRALES	1,599,041.85	19,359.44	155,303.20	155,303.20	155,303.20	155,303.20	155,303.20
Componente 07	INFORMACION ESTADISTICA POBLACIONAL	1,599,041.85	35,000.00	16,963.21	16,963.21	16,963.21	16,963.21	16,963.21
Actividad 01	INTEGRAR EL MANIFESTACION REALIZADOS	1,599,041.85	35,000.00	16,963.21	16,963.21	16,963.21	16,963.21	16,963.21
Actividad 02	ELABORAR LOS REPORTE DE LOS TRÁMITES REALIZADOS	1,599,041.85	35,000.00	16,963.21	16,963.21	16,963.21	16,963.21	16,963.21
Componente 08	FORTALECIMIENTO DE LA HACIENDA PUBLICA	1,599,041.85	2,019,080.83	1,186,007.36	1,186,007.36	1,186,007.36	1,186,007.36	1,186,007.36
Actividad 01	ESTABLECER UN PROGRAMA PARA FORTALECER LAS FINANZAS MUNICIPALES	1,599,041.85	38,254.89	420,016.23	420,016.23	420,016.23	420,016.23	420,016.23
Actividad 02	ACTUALIZAR EL CATASTRO DE CONTRIBUYENTES	1,599,041.85	1,980,825.94	420,016.23	420,016.23	420,016.23	420,016.23	420,016.23

ESTADO LIBRE SOBERANO DE QUERÉTARO
MUNICIPIO DE SAN JUAN HUACTZINCO TLA.
TESORERÍA MUNICIPAL
San Juan Huactzinco Tlax.
2017-2021

000051

MUNICIPIO DE SAN JUAN HUACTZINCO TLAJALPA
 RFC: MSJ950811K8A
 COMPORTAMIENTO PRESUPUESTARIO DE PROGRAMAS DE SEPTIEMBRE 2019

Clave	Nombre	Aprobado	Modificado	Comprometido	Devengado	Ejercido	Pagado	Precompromisos
Componente 01	INTEGRAR EL PRESUPUESTO BASADO EN RESULTADOS	444,806.72	447,050.72	166,861.00	166,861.00	166,861.00	166,861.00	166,861.00
Actividad 01	DAR SEGUIMIENTO AL EJERCICIO PRESUPUESTAL	444,806.72	447,050.72	166,861.00	166,861.00	166,861.00	166,861.00	166,861.00
Componente 03	ASIGNAR RECURSOS FINANCIEROS PARA LOS PROGRAMAS PRESUPUESTALES	355,282.26	405,441.47	286,599.11	286,599.11	286,599.11	286,599.11	286,599.11
Actividad 01	REALIZAR EL REGISTRO CONTABLE DE LOS RECURSOS APLICADOS	343,282.26	393,447.47	282,369.11	282,369.11	282,369.11	282,369.11	282,369.11
Actividad 02	OTORGAR CAPACITACION AL PERSONAL SOBRE SEGUIMIENTO PRESUPUESTAL	12,000.00	11,994.00	4,230.00	4,230.00	4,230.00	4,230.00	4,230.00
Componente 04	ESTABLECER UN SISTEMA DE CONTROL PRESUPUESTAL	321,100.00	425,316.94	312,531.02	312,531.02	312,531.02	312,531.02	312,531.02
Actividad 01	INTEGRAR LA CUENTA PUBLICA MUNICIPAL	186,000.00	158,388.95	158,388.95	158,388.95	158,388.95	158,388.95	158,388.95
Actividad 02	COMPROBAR EL GASTO PUBLICO MUNICIPAL	135,100.00	239,316.94	154,142.07	154,142.07	154,142.07	154,142.07	154,142.07
		30,274,349.83	41,994,561.78	27,386,361.35	27,386,361.35	27,386,361.35	27,386,361.35	27,386,361.35




TESORERIA MUNICIPAL
 San Juan Huactzinco
 Tlaxcala
 2017-2021



TESORERIA MUNICIPAL
 San Juan Huactzinco
 Tlaxcala
 2017-2021
 0000052

Folio	Nombre	Aprobado	Modificado	Comprometido	Devengado	Ejercido	Pagado	Precompromisos
Obra A3/17/053/007	REHABILITACION DE CENTRO CULTURAL LA ETA	0.00	1,105,423.68	1,105,423.68	1,105,423.68	1,105,423.68	1,105,423.68	1,105,423.68
Part. 1	"DEMOLICION DE PISO DE LOSETA CERAMICA,	0.00	6,284.52	6,284.52	6,284.52	6,284.52	6,284.52	6,284.52
Part. 2	"RETIRO SIN RECUPERACION DE PISO DE LOSE	0.00	6,284.52	6,284.52	6,284.52	6,284.52	6,284.52	6,284.52
Part. 3	"LESMONTAJE DE CANCELERIA DE ALUMINIO EX	0.00	7,620.83	7,620.83	7,620.83	7,620.83	7,620.83	7,620.83
Part. 4	"SUMINISTRO Y COLOCACION DE PISO DE LOSE	0.00	38,107.54	38,107.54	38,107.54	38,107.54	38,107.54	38,107.54
Part. 5	"SUMINISTRO Y COLOCACION DE ZOCLO DE CER	0.00	7,358.98	7,358.98	7,358.98	7,358.98	7,358.98	7,358.98
Part. 6	"SUMINISTRO Y COLOCACION DE CANCELERIA D	0.00	282,466.91	282,466.91	282,466.91	282,466.91	282,466.91	282,466.91
Part. 7	"DEMOLICION DE PISO DE LOSETA CERAMICA S	0.00	5,915.05	5,915.05	5,915.05	5,915.05	5,915.05	5,915.05
Part. 8	"RETIRO SIN RECUPERACION DE PISO DE LOSET	0.00	5,915.05	5,915.05	5,915.05	5,915.05	5,915.05	5,915.05
Part. 9	"DEMOLICION DE BALCON DE PASILLO, POR MED	0.00	1,106.33	1,106.33	1,106.33	1,106.33	1,106.33	1,106.33
Part. 10	"SUMINISTRO Y COLOCACION DE PISO DE LOSE	0.00	34,415.32	34,415.32	34,415.32	34,415.32	34,415.32	34,415.32
Part. 11	"SUMINISTRO Y COLOCACION DE ZOCLO DE REF	0.00	6,158.76	6,158.76	6,158.76	6,158.76	6,158.76	6,158.76
Part. 12	"SUMINISTRO Y COLOCACION DE BABANAL DE	0.00	145,791.48	145,791.48	145,791.48	145,791.48	145,791.48	145,791.48
Part. 13	"DEMOLICION DE PISO DE LOSETA CERAMICA,	0.00	8,898.88	8,898.88	8,898.88	8,898.88	8,898.88	8,898.88
Part. 14	"RETIRO SIN RECUPERACION DE PISO DE LOSE	0.00	8,898.88	8,898.88	8,898.88	8,898.88	8,898.88	8,898.88
Part. 15	"DEMOLICION DE BALCON DE PASILLO, POR ME	0.00	1,473.76	1,473.76	1,473.76	1,473.76	1,473.76	1,473.76
Part. 16	"SUMINISTRO Y COLOCACION DE PISO DE LOSE	0.00	58,952.91	58,952.91	58,952.91	58,952.91	58,952.91	58,952.91
Part. 17	"SUMINISTRO Y COLOCACION DE BABANAL DE	0.00	7,550.44	7,550.44	7,550.44	7,550.44	7,550.44	7,550.44
Part. 18	"RETIRO DE BARANDALES EXISTENTES A BASE	0.00	145,903.15	145,903.15	145,903.15	145,903.15	145,903.15	145,903.15
Part. 19	"SUMINISTRO Y APLICACION A DOS MANOS DE	0.00	3,237.23	3,237.23	3,237.23	3,237.23	3,237.23	3,237.23
Part. 20	"SUMINISTRO Y COLOCACION DE PISO DE LOSE	0.00	6,764.15	6,764.15	6,764.15	6,764.15	6,764.15	6,764.15
Part. 21	"APLANADO EN MUROS EXISTENTES HASTA 9.00	0.00	41,048.20	41,048.20	41,048.20	41,048.20	41,048.20	41,048.20
Part. 22	"BAJADA DE AGUAS FLUVIALES CON TUBO DE P	0.00	24,873.00	24,873.00	24,873.00	24,873.00	24,873.00	24,873.00
Part. 23	"SUMINISTRO Y APLICACION A DOS MANOS DE	0.00	2,384.47	2,384.47	2,384.47	2,384.47	2,384.47	2,384.47
Part. 24	"SUMINISTRO Y APLICACION A DOS MANOS DE	0.00	123,694.15	123,694.15	123,694.15	123,694.15	123,694.15	123,694.15
Part. 25	"RETIRO DE RECUBRIMIENTO EXISTENTE EN CO	0.00	4,373.01	4,373.01	4,373.01	4,373.01	4,373.01	4,373.01
Part. EXT-01	"DEMOLICION DE MURO DE TABLAJOCA HASTA 1	0.00	4,101.71	4,101.71	4,101.71	4,101.71	4,101.71	4,101.71
Part. EXT-02	"DEMONTAJE DE FUERTA DE MAJERA SIN RECU	0.00	3,672.90	3,672.90	3,672.90	3,672.90	3,672.90	3,672.90
Part. EXT-03	"DEMOLICION DE MURO DE 11 HASTA 15 CM, D	0.00	393.65	393.65	393.65	393.65	393.65	393.65
Part. EXT-04	"DEMOLICION DE LAMBRIN DE AZULUJO EXISTE	0.00	1,386.00	1,386.00	1,386.00	1,386.00	1,386.00	1,386.00
Part. EXT-05	"SUM. Y APLICACION DE PINTURA ESMALTE AL	0.00	18,520.88	18,520.88	18,520.88	18,520.88	18,520.88	18,520.88
Part. EXT-06	"CONSTRUCCION DE MURO DE BLOCK ACABADO C	0.00	1,310.42	1,310.42	1,310.42	1,310.42	1,310.42	1,310.42
Part. EXT-07	"CADENA O CASTILLO DE 15X15 DE CONCRETO	0.00	1,783.59	1,783.59	1,783.59	1,783.59	1,783.59	1,783.59
Part. EXT-08	"SUMINISTRO Y COLOCACION DE FIJO EN CLAR	0.00	798.67	798.67	798.67	798.67	798.67	798.67
Part. EXT-09	"SUMINISTRO Y COLOCACION DE FUERTA DE TA	0.00	16,443.31	16,443.31	16,443.31	16,443.31	16,443.31	16,443.31
Part. EXT-10	"RECUBRIMIENTO EN COLUMNAS DE FACHADA PR	0.00	54,285.81	54,285.81	54,285.81	54,285.81	54,285.81	54,285.81
Part. EXT-11	"SUMINISTRO E INSTALACION DE M.C. DE POR	0.00	5,133.45	5,133.45	5,133.45	5,133.45	5,133.45	5,133.45
Part. EXT-12	"SUMINISTRO Y COLOCACION DE LAVABO DE PO	0.00	5,315.63	5,315.63	5,315.63	5,315.63	5,315.63	5,315.63
Part. EXT-13	"SUMINISTRO Y COLOCACION DE MINGITORIO D	0.00	6,800.14	6,800.14	6,800.14	6,800.14	6,800.14	6,800.14
Obra PRO-2019-03	PROGRAL 2019 OBRAS DE URBANIZACION	14,068.79	0.00	0.00	0.00	0.00	0.00	0.00



COMPORTAMIENTO PRESUPUESTARIO DE OBRAS DE SEPTIEMBRE 2019

Folio	Nombre	Aprobado	Modificado	Comprometido	Revergado	Ejercido	Pagado	Precompromisos
Part. 01	FEGRAL 2019 OBRAS DE URBANIZACION	114,088.79	114,088.79	0.00	0.00	0.00	0.00	0.00
Obra FEM 2019	FEM 2019 REHABILITACION DE ALMIRADO PUB	140,000.00	29,739.07	0.00	0.00	0.00	0.00	0.00
Part. 01	FEM 2019 REHABILITACION DE ALMIRADO PUB	140,000.00	29,739.07	0.00	0.00	0.00	0.00	0.00
Obra FEM/19/053/012	AMPLIACION DE ALMIRADO PUBLICO EN UNIDAD	0.00	110,260.93	110,260.93	110,260.93	110,260.93	110,260.93	110,260.93
Part. 1	SUMINISTRO Y COLOCACION DE DALO DE CONCR	0.00	6,754.75	6,754.75	6,754.75	6,754.75	6,754.75	6,754.75
Part. 2	SUMINISTRO Y TENDIDO DE PELIMPITO PARA A	0.00	7,349.73	7,349.73	7,349.73	7,349.73	7,349.73	7,349.73
Part. 3	SUMINISTRO Y TENDIDO DE CABLE ELECTRICO	0.00	8,530.52	8,530.52	8,530.52	8,530.52	8,530.52	8,530.52
Part. 4	SUMINISTRO Y COLOCACION DE PASTE TIPO EU	0.00	65,527.56	65,527.56	65,527.56	65,527.56	65,527.56	65,527.56
Part. 5	COLOCACION DE LAMPARA LED DE 65 W CON UN	0.00	22,098.37	22,098.37	22,098.37	22,098.37	22,098.37	22,098.37
Obra FGF/053/18/003	CONSTRUCCION DE DRENAJE SANITARIO DE 12"	0.00	23,592.74	23,592.74	23,592.74	23,592.74	23,592.74	23,592.74
Part. 1	TRAZO Y NIVELACION TOPOGRAFICA	0.00	158.69	158.69	158.69	158.69	158.69	158.69
Part. 2	RETIRO DE ADOQUIN DE CUALQUIER FORMA	0.00	452.96	452.96	452.96	452.96	452.96	452.96
Part. 3	EXCAVACION EN CIEBAS CON REFORZADORO	0.00	1,746.57	1,746.57	1,746.57	1,746.57	1,746.57	1,746.57
Part. 4	INTERCONEXION DE TURO DE POLIETILENO	0.00	892.90	892.90	892.90	892.90	892.90	892.90
Part. 5	APORTE MANUAL DEL FONDO	0.00	357.84	357.84	357.84	357.84	357.84	357.84
Part. 6	SUMINISTRO Y COLOCACION DE CAMA DE ARENA	0.00	541.21	541.21	541.21	541.21	541.21	541.21
Part. 7	SUMINISTRO Y COLOCACION DE TUBERIA CORRU	0.00	12,303.89	12,303.89	12,303.89	12,303.89	12,303.89	12,303.89
Part. 8	REPARACION DE DESCARGA SUMINISTRARIA	0.00	1,510.00	1,510.00	1,510.00	1,510.00	1,510.00	1,510.00
Part. 9	REPARACION DE TOMAS ENMATELLASIAS	0.00	2,772.79	2,772.79	2,772.79	2,772.79	2,772.79	2,772.79
Part. 10	REPARACION DE TURO HIDRAULICO DE PVC	0.00	506.56	506.56	506.56	506.56	506.56	506.56
Part. 11	SELLADO COMPACTADO DE MATERIAS	0.00	1,104.33	1,104.33	1,104.33	1,104.33	1,104.33	1,104.33
Part. 12	COLOCACION DE ADOQUIN RECUPERADO	0.00	1,061.81	1,061.81	1,061.81	1,061.81	1,061.81	1,061.81
Part. 13	MANTENIMIENTO DE REG DE DRENAJE SANITARI	0.00	183.19	183.19	183.19	183.19	183.19	183.19
Obra FGF/053/07/010	TRAZO Y NIVELACION CON EQUIPO TOPOGRAFIC	0.00	209.41	209.41	209.41	209.41	209.41	209.41
Part. PREL-1	REMOLCION DE PAVIMENTO DE CONCRETO HIEK	0.00	1,020.86	1,020.86	1,020.86	1,020.86	1,020.86	1,020.86
Part. PREL-6	EXCAVACION EN CIEBA CON METROS MECANICOS	0.00	1,855.19	1,855.19	1,855.19	1,855.19	1,855.19	1,855.19
Part. EXC-3	INTERCONEXION DE TURO DE POLIETILENO DE	0.00	446.88	446.88	446.88	446.88	446.88	446.88
Part. DREN-8	SUMINISTRO Y COLOCACION DE TURO ECOLOGIC	0.00	7,367.02	7,367.02	7,367.02	7,367.02	7,367.02	7,367.02
Part. 3	REGISTRO SANITARIO DE SECCION 1.05X.95X1	0.00	6,862.41	6,862.41	6,862.41	6,862.41	6,862.41	6,862.41
Part. 4	REGISTRO SANITARIO DE SECCION 1.05X.70X1	0.00	6,248.99	6,248.99	6,248.99	6,248.99	6,248.99	6,248.99
Part. 5	"REPARACION DE TURO HIDRAULICO DE PVC RI	0.00	609.14	609.14	609.14	609.14	609.14	609.14
Part. RELLE-4	RELLENO COMPACTADO EN CEPAS CON MATERIAL	0.00	1,176.21	1,176.21	1,176.21	1,176.21	1,176.21	1,176.21
Part. 6	PAVIMENTO DE CONCRETO REFORZADO FC-250 K	0.00	5,040.29	5,040.29	5,040.29	5,040.29	5,040.29	5,040.29
Part. 7	"CARGA Y AGARRE EN CAMION DE MACERIAL F	0.00	608.47	608.47	608.47	608.47	608.47	608.47
Part. 8	"LIMPIEZA GENERAL DE LA OBRA DURANTE EL	0.00	162.71	162.71	162.71	162.71	162.71	162.71
Obra FGF/053/08/001	REHABILITACION DE CENTRO CULTURAL	0.00	732,700.08	732,700.08	732,700.08	732,700.08	732,700.08	732,700.08
Part. 1	CONSTRUCCION DE GUARNICIONES	0.00	1,658.67	1,658.67	1,658.67	1,658.67	1,658.67	1,658.67
Part. 2	SUMINISTRO DE PASTO	0.00	737.75	737.75	737.75	737.75	737.75	737.75
Part. 3	SUMINISTRO DE ARBOLES NATURALES	0.00	2,177.69	2,177.69	2,177.69	2,177.69	2,177.69	2,177.69



TESORERIA MUNICIPAL
San Juan Huactzinco
Tlaxcala
2017-2021

2017-2021

Folio	Nombre	Aprobado	Modificado	Comprometido	Devengado	Ejercido	Pagado	Precompromisos
Part. 4	RETIRO DE ADOQUIN EXISTENTE	0.00	8,487.99	8,487.99	8,487.99	8,487.99	8,487.99	8,487.99
Part. 5	COLOCACION DE VELARIA EXPLANADA	0.00	209,944.75	209,944.75	209,944.75	209,944.75	209,944.75	209,944.75
Part. 6	SUMINISTRO Y COLOCACION DE ZAPATA	0.00	15,400.95	15,400.95	15,400.95	15,400.95	15,400.95	15,400.95
Part. 7	PLACA METALICA DE 1/2"	0.00	9,856.58	9,856.58	9,856.58	9,856.58	9,856.58	9,856.58
Part. 8	POSTE DE 6" DE CEBULA 30	0.00	11,881.24	11,881.24	11,881.24	11,881.24	11,881.24	11,881.24
Part. 9	REVISION Y REPARACION DE SALIDAS DE ALUM.	0.00	40,192.32	40,192.32	40,192.32	40,192.32	40,192.32	40,192.32
Part. 10	SUMINISTRO E INSTALACION DE CONTACTO DIF.	0.00	2,257.94	2,257.94	2,257.94	2,257.94	2,257.94	2,257.94
Part. 11	SUMINISTRO E INSTALACION DE APAGADOR TICI	0.00	1,748.24	1,748.24	1,748.24	1,748.24	1,748.24	1,748.24
Part. 12	SUMINISTRO Y COLOCACION DE BARRANDAL DE A.	0.00	56,212.61	56,212.61	56,212.61	56,212.61	56,212.61	56,212.61
Part. 13	SUMINISTRO Y COLOCACION DE PIEDRA LAJA *	0.00	165,073.24	165,073.24	165,073.24	165,073.24	165,073.24	165,073.24
Part. 14	PUERTA DE ALUMINIO TIPO PESADO DE 3"	0.00	6,861.07	6,861.07	6,861.07	6,861.07	6,861.07	6,861.07
Part. 15	SUMINISTRO E INSTALACION DE CANALETAS	0.00	1,059.40	1,059.40	1,059.40	1,059.40	1,059.40	1,059.40
Part. 16	SALIDAS DE CENTRO CONTACTO Y APAGADOR DE	0.00	5,621.48	5,621.48	5,621.48	5,621.48	5,621.48	5,621.48
Part. 17	SALIDA DE CENTRO C CONTACTO A BASE DE CA	0.00	6,321.77	6,321.77	6,321.77	6,321.77	6,321.77	6,321.77
Part. 18	ALIMENTACION ELECTRICA DESDE EL INTERIOR	0.00	4,255.62	4,255.62	4,255.62	4,255.62	4,255.62	4,255.62
Part. 19	SUMINISTRO Y COLOCACION DE CENTRO D EL AP	0.00	731.60	731.60	731.60	731.60	731.60	731.60
Part. 20	CONEXION ELECTRICA DE CALA UNO DE LOS SI	0.00	15,196.46	15,196.46	15,196.46	15,196.46	15,196.46	15,196.46
Part. 21	SUMINISTRO Y COLOCACION DE LUMIN IA	0.00	82,693.18	82,693.18	82,693.18	82,693.18	82,693.18	82,693.18
Part. 22	SUMINISTRO Y COLOCACION DE LAMBRIIN	0.00	7,909.92	7,909.92	7,909.92	7,909.92	7,909.92	7,909.92
Part. 23	CONSTRUCCION DE ESPEJO DE AGUA	0.00	50,031.30	50,031.30	50,031.30	50,031.30	50,031.30	50,031.30
Part. 24	DEMOLICION A MANO DE PISO DE CONCRETO	0.00	1,360.29	1,360.29	1,360.29	1,360.29	1,360.29	1,360.29
Part. 25	SUMINISTRO Y COLOCACION DE BOMO AGRICOLA	0.00	2,913.78	2,913.78	2,913.78	2,913.78	2,913.78	2,913.78
Part. 26	FABRICACION DE CARIJILLO EN JUNTA CONSTITE	0.00	9,321.70	9,321.70	9,321.70	9,321.70	9,321.70	9,321.70
Part. 27	LIMPIEZA DE VIDRIOS Y TABLETAS POR AMHAS	0.00	2,488.71	2,488.71	2,488.71	2,488.71	2,488.71	2,488.71
Part. 28	LIMPIEZA DE FISOS A BASE DE AGUA	0.00	10,304.43	10,304.43	10,304.43	10,304.43	10,304.43	10,304.43
Obra 1 15/05/006	CONSTRUCCION DE BANQUETAS PERIMETRAL EN	0.00	35,537.11	35,537.11	35,537.11	35,537.11	35,537.11	35,537.11
Part. 29-3	EXCAVACION EN CIEPA CON MEDIOS MECANICE	0.00	1,709.81	1,709.81	1,709.81	1,709.81	1,709.81	1,709.81
Part. 30-1	BANQUETA DE CONCRETO SIMPLE	0.00	29,852.30	29,852.30	29,852.30	29,852.30	29,852.30	29,852.30
Part. 31-2	RELLENO COMPACTADO EN CEPAS CON MATERIAL	0.00	1,535.92	1,535.92	1,535.92	1,535.92	1,535.92	1,535.92
Part. 32-2	SUMINISTRO Y COLOCACION DE PASTO EN PAUL	0.00	1,584.10	1,584.10	1,584.10	1,584.10	1,584.10	1,584.10
Part. 33-2	LIMPIEZA GENERAL DE LA OBRA DURANTE EL	0.00	854.98	854.98	854.98	854.98	854.98	854.98
Obra 1 15/05/006	CONSTRUCCION LE VELARIA EN EXPLANADA EN	0.00	152,969.34	152,969.34	152,969.34	152,969.34	152,969.34	152,969.34
Part. 34	RETIRO DE PAVIMENTO EXISTENTE	0.00	26.75	26.75	26.75	26.75	26.75	26.75
Part. 35	EXCAVACION EN CEPAS EN MATERIAL TIPO II	0.00	68.79	68.79	68.79	68.79	68.79	68.79
Part. 36	FABRICACION Y COLOCACION DE CONCRETO P2	0.00	1,111.01	1,111.01	1,111.01	1,111.01	1,111.01	1,111.01
Part. 37	POSTE DE 6" DE CEBULA 30 DE HASTA Y MOP	0.00	9,900.88	9,900.88	9,900.88	9,900.88	9,900.88	9,900.88
Part. 38	COLOCACION DE VELARIA EN EXPLANADA	0.00	139,609.48	139,609.48	139,609.48	139,609.48	139,609.48	139,609.48
Part. 39	SUMINISTRO Y COLOCACION DE PLACA METALIC	0.00	2,209.99	2,209.99	2,209.99	2,209.99	2,209.99	2,209.99
Part. 40	COLOCACION DE PAVIMENTO EXISTENTE	0.00	42.44	42.44	42.44	42.44	42.44	42.44
Obra 1 15/05/006	CONSTRUCCION DE GUARNICIONES Y PAVIMENT	0.00	1,139,573.81	1,139,573.81	1,139,573.81	1,139,573.81	1,139,573.81	1,139,573.81




Part.	Nombre	Aprobado	Modificado	Comprometido	Devengado	Ejercido	Pagado	Precompromisos
Part. PREL-1	TRAZO Y NIVELACION CON EQUIPO TOPOGRAFIA	0.00	15,904.28	15,904.28	15,904.28	15,904.28	15,904.28	15,904.28
Part. 1	CAEDO CON MEDIOS MECANICOS EN TERRENO	0.00	49,976.04	49,976.04	49,976.04	49,976.04	49,976.04	49,976.04
Part. 2	COMPACTACION DE LA SUPERFICIE DESCURTIERT	0.00	13,674.83	13,674.83	13,674.83	13,674.83	13,674.83	13,674.83
Part. 3	CARGA Y ACARREO EN CAMION DE MATERIAL PR	0.00	31,808.17	31,808.17	31,808.17	31,808.17	31,808.17	31,808.17
Part. BASE- 2	FORMACION DE BASE HIDRAULICA CON MATERIA	0.00	175,355.47	175,355.47	175,355.47	175,355.47	175,355.47	175,355.47
Part. AF00-1	ELABORACION DE CINTURONES DE CONCRETO SI	0.00	14,968.89	14,968.89	14,968.89	14,968.89	14,968.89	14,968.89
Part. AF00-2	CAMA DE ARENA PARA ASENTAR ALOCRETO DE C	0.00	36,559.92	36,559.92	36,559.92	36,559.92	36,559.92	36,559.92
Part. AF00-3	PAVIMENTO DE ALOCRETO TIPO HEXAGONAL DE	0.00	504,459.96	504,459.96	504,459.96	504,459.96	504,459.96	504,459.96
Part. 4	"RENTIVELACION DE POZO DE VISITA DE CM PR	0.00	6,622.06	6,622.06	6,622.06	6,622.06	6,622.06	6,622.06
Part. 5	EXCAVACION EN CEPA CON MEDIOS MECANICOS	0.00	2,907.16	2,907.16	2,907.16	2,907.16	2,907.16	2,907.16
Part. 6	CONSTRUCCION DE GUARNICION DE CONCRETO S	0.00	132,991.68	132,991.68	132,991.68	132,991.68	132,991.68	132,991.68
Part. 7	LIMPIEZA GENERAL DE LA OBRA DURANTE EL E	0.00	11,860.83	11,860.83	11,860.83	11,860.83	11,860.83	11,860.83
Part. 8	SUMINISTRO Y COLOCACION DE TIRAS FORME	0.00	8,024.18	8,024.18	8,024.18	8,024.18	8,024.18	8,024.18
Part. 9	CONSTRUCCION DE DESCARGA SANITARIA CON	0.00	15,389.26	15,389.26	15,389.26	15,389.26	15,389.26	15,389.26
Part. 10	RELLENADO VORTEO CON MATERIAL INHIBETE	0.00	4,321.52	4,321.52	4,321.52	4,321.52	4,321.52	4,321.52
Part. 11	CONSTRUCCION DE BANQUETA DE CONCRETO SI	0.00	30,362.34	30,362.34	30,362.34	30,362.34	30,362.34	30,362.34
Part. 12	"SUMINISTRO Y COLOCACION DE LAMINARA DE A	0.00	84,387.22	84,387.22	84,387.22	84,387.22	84,387.22	84,387.22
Part. 13	SUMINISTRO Y COLOCACION DE PROYECTOR LED	0.00	21,228.00	21,228.00	21,228.00	21,228.00	21,228.00	21,228.00
Part. 14	SUMINISTRO Y COLOCACION DE PROYECTOR LED	0.00	20,184.00	20,184.00	20,184.00	20,184.00	20,184.00	20,184.00
Part. 15	SUMINISTRO Y COLOCACION DE CABLE TEJA 12	0.00	1,044.00	1,044.00	1,044.00	1,044.00	1,044.00	1,044.00
Part. 16	SUMINISTRO Y COLOCACION DE PROYECTOR LED	0.00	55,332.00	55,332.00	55,332.00	55,332.00	55,332.00	55,332.00
Part. 17	SUMINISTRO Y COLOCACION DE PROYECTOR LED	0.00	40,368.00	40,368.00	40,368.00	40,368.00	40,368.00	40,368.00
Part. 18	SUMINISTRO Y COLOCACION DE MANGA	0.00	8,352.00	8,352.00	8,352.00	8,352.00	8,352.00	8,352.00
Part. 19	SUMINISTRO Y COLOCACION DE REJILLA	0.00	348.00	348.00	348.00	348.00	348.00	348.00
Part. 20	FISM 2019 OBRAS DE URBANIZACION	6,641,732.32	4,896,009.42	4,896,009.42	6,264.00	6,264.00	6,264.00	6,264.00
Part. 01	FISM 2019 OBRAS DE URBANIZACION	6,641,732.32	4,896,009.42	4,896,009.42	0.00	0.00	0.00	0.00
Part. 1	SUMINISTRO E INSTALACION 22 CALIENTA-ORES	0.00	193,362.36	193,362.36	193,362.36	193,362.36	193,362.36	193,362.36
Part. 2	CALENTADOR SOLAR DE 15 TUBOS : BASE TERM	0.00	193,362.36	193,362.36	193,362.36	193,362.36	193,362.36	193,362.36
Part. 3	CONSTRUCCION DE TECHO FIRME	0.00	247,187.88	247,187.88	247,187.88	247,187.88	247,187.88	247,187.88
Part. 4	LOSA DE CONCRETO ARMADO ESPESOR DE 10 CM	0.00	244,873.68	244,873.68	244,873.68	244,873.68	244,873.68	244,873.68
Part. 5	LIMPIEZA GENERAL DE LA OBRA DURANTE EL E	0.00	2,314.20	2,314.20	2,314.20	2,314.20	2,314.20	2,314.20
Part. 6	CONSTRUCCION DE CANAL PLUVIAL VISTA HERM	0.00	245,832.91	245,832.91	245,832.91	245,832.91	245,832.91	245,832.91
Part. 7	" TRAZO Y NIVELACION CON EQUIPO TOP	0.00	1,446.11	1,446.11	1,446.11	1,446.11	1,446.11	1,446.11
Part. 8	" CARGA Y ACARREO EN CAMION DE MATE	0.00	14,233.79	14,233.79	14,233.79	14,233.79	14,233.79	14,233.79
Part. 9	EXCAVACION EN CEPA CON MEDIOS MEC	0.00	13,057.48	13,057.48	13,057.48	13,057.48	13,057.48	13,057.48
Part. 10	PLANTILLA DE CONCRETO F'CM=150 KG/	0.00	9,648.33	9,648.33	9,648.33	9,648.33	9,648.33	9,648.33
Part. 11	MANOPOSTERIA DE PIEDRA BRAZA ACABA	0.00	168,582.22	168,582.22	168,582.22	168,582.22	168,582.22	168,582.22
Part. 12	LIMPIEZA GENERAL DE LA OBRA DURAN	0.00	880.63	880.63	880.63	880.63	880.63	880.63
Part. 13	"TALA DE ARBOL DE 41 A 60 CM DE DIAMETRO	0.00	3,865.84	3,865.84	3,865.84	3,865.84	3,865.84	3,865.84



Folio	Nombre	Aprobado	Modificado	Comprometido	Devengado	Ejercido	Pagado	Precompromisos
Part. EXT-02	"RELLENO COMPACTADO CON PRODUCTO DE EXC	0.00	2,035.48	2,035.48	2,035.48	2,035.48	2,035.48	2,035.48
Part. EXT-03	"DESCARGA DE AGUA PLUVIAL CON TUBERIA PV	0.00	874.36	874.36	874.36	874.36	874.36	874.36
Part. EXT-04	"PLANILLA A BASE DE PIEDRA BOLA ASENTAD	0.00	26,092.00	26,092.00	26,092.00	26,092.00	26,092.00	26,092.00
Part. EXT-05	"BASE DE BALASTRO DE PIEDRA DE 20CM DE P	0.00	5,116.67	5,116.67	5,116.67	5,116.67	5,116.67	5,116.67
Obra FISM/19/053/017	CONSTRUCCION DE CANAL FLUVIAL	0.00	128,615.49	128,615.49	128,615.49	128,615.49	128,615.49	128,615.49
Part. PREL-1	"TRAZO Y NIVELACION CON EQUIPO TOPOGRAFI	0.00	1,379.40	1,379.40	1,379.40	1,379.40	1,379.40	1,379.40
Part. EXC-4	" EXCAVACION EN CERVA CON MEDIOS MEC	0.00	16,936.03	16,936.03	16,936.03	16,936.03	16,936.03	16,936.03
Part. EDIF-5	" FIRME DE CONCRETO F'0.15/0.15 KG/CM2,	0.00	39,124.49	39,124.49	39,124.49	39,124.49	39,124.49	39,124.49
Part. ECON-22	"MAMPUESTA DE PIEDRA BRAZA ACABADO COM	0.00	31,379.98	31,379.98	31,379.98	31,379.98	31,379.98	31,379.98
Part. ECON-26	"CIMENTA DE CONTACTO A BASE DE MADERA DE	0.00	3,445.42	3,445.42	3,445.42	3,445.42	3,445.42	3,445.42
Part. ECON-21	"HABILITADO DE ACERO DE REFORZO RESI	0.00	13,346.10	13,346.10	13,346.10	13,346.10	13,346.10	13,346.10
Obra FISM/19/053/019	"CONCRETO HECHO EN OBRA F' 2.25/F1/CM2 AG	0.00	23,004.07	23,004.07	23,004.07	23,004.07	23,004.07	23,004.07
Part. 1	MEJORAMIENTO DE ALUMBRADO PUBLICO	0.00	199,920.00	199,920.00	199,920.00	199,920.00	199,920.00	199,920.00
Part. 1	SUMINISTRO Y COLOCACION DE LAMPARAS	0.00	199,920.00	199,920.00	199,920.00	199,920.00	199,920.00	199,920.00
Part. 001	RED DE ENERGIA ELECTRICA	0.00	97,868.27	97,868.27	97,868.27	97,868.27	97,868.27	97,868.27
Part. 002	TRAZO FOTOGRAFICO	0.00	857.36	857.36	857.36	857.36	857.36	857.36
Part. 003	EXCAVACION A MANO	0.00	899.86	899.86	899.86	899.86	899.86	899.86
Part. 004	SUMINISTRO E INSTALACION DE CERRAJE	0.00	5,768.10	5,768.10	5,768.10	5,768.10	5,768.10	5,768.10
Part. 015	POSTE OCTAGONAL	0.00	18,418.67	18,418.67	18,418.67	18,418.67	18,418.67	18,418.67
Part. 006	VESTIDO D EPOSTERIA	0.00	18,485.10	18,485.10	18,485.10	18,485.10	18,485.10	18,485.10
Part. 007	SUMINISTRO E INSTALACION DE PIEDRUPA	0.00	8,332.95	8,332.95	8,332.95	8,332.95	8,332.95	8,332.95
Part. 008	TENDIDO DE LINEA AEREA DE BAJA TENSION	0.00	30,047.13	30,047.13	30,047.13	30,047.13	30,047.13	30,047.13
Part. 009	SUMINISTRO E INSTALACION DE ALAMBRE	0.00	6,189.18	6,189.18	6,189.18	6,189.18	6,189.18	6,189.18
Obra FISM/19/053/022	GESTORIA Y TRAMITES ANTE CFE	0.00	8,869.92	8,869.92	8,869.92	8,869.92	8,869.92	8,869.92
Part. 1	MEJORAMIENTO DE ALUMBRADO PUBLICO	0.00	102,438.44	102,438.44	102,438.44	102,438.44	102,438.44	102,438.44
Part. 2	SUMINISTRO Y COLOCACION DE LAMPARAS	0.00	90,440.00	90,440.00	90,440.00	90,440.00	90,440.00	90,440.00
Obra FISM/19/053/024	SUMINISTRO Y COLOCACION DE LAMPARAS 75W	0.00	11,998.44	11,998.44	11,998.44	11,998.44	11,998.44	11,998.44
Part. 1	RED DE ENERGIA ELECTRICA	0.00	141,413.18	141,413.18	141,413.18	141,413.18	141,413.18	141,413.18
Part. 2	TRAZO TOPOGRAFICO PARA LINEAS DE ENERGI	0.00	1,101.08	1,101.08	1,101.08	1,101.08	1,101.08	1,101.08
Part. 3	EXCAVACION A MANO DE CEPAS PARA INICIO D	0.00	917.61	917.61	917.61	917.61	917.61	917.61
Part. 4	SUMINISTRO E INSTALACION DE TIERRAS INCL	0.00	5,888.30	5,888.30	5,888.30	5,888.30	5,888.30	5,888.30
Part. 5	POSTE OCTAGONAL DE CONCRETO F'0.15/0.15 IC	0.00	16,073.70	16,073.70	16,073.70	16,073.70	16,073.70	16,073.70
Part. 6	"VESTIDO DE POSTERIA, INCLUIDO SUMINISTRO	0.00	14,775.80	14,775.80	14,775.80	14,775.80	14,775.80	14,775.80
Part. 7	TENDIDO DE LINEA DE MEDIA TENSION I FASE	0.00	15,952.66	15,952.66	15,952.66	15,952.66	15,952.66	15,952.66
Part. 8	SUMINISTRO E INSTALACION DE ALUMBRADO INC	0.00	8,018.15	8,018.15	8,018.15	8,018.15	8,018.15	8,018.15
Part. 9	SUMINISTRO E INSTALACION DE BARRA TENSION I	0.00	8,328.93	8,328.93	8,328.93	8,328.93	8,328.93	8,328.93
Part. 10	TENDIDO DE LINEA AEREA DE BAJA TENSION I	0.00	16,508.63	16,508.63	16,508.63	16,508.63	16,508.63	16,508.63
Part. 11	SUMINISTRO E INSTALACION DE ALAMBRE DE C	0.00	5,631.92	5,631.92	5,631.92	5,631.92	5,631.92	5,631.92
Part. 12	TRANSFORMADOR IT DA-1F-15KV-1.5VA Y IT 76	0.00	37,973.66	37,973.66	37,973.66	37,973.66	37,973.66	37,973.66
Part. 13	"GESTORIA Y TRAMITES ANTE CFE, ELABORACI	0.00	10,244.84	10,244.84	10,244.84	10,244.84	10,244.84	10,244.84



Folio	Nombre	Aprobado	Modificado	Comprometido	Levengado	Ejercido	Pagado	Precompromisos
Obra FISM/19/053/025	RED DE ENERGIA ELECTRICA EN CALLE FLORES	0.00	97,868.28	97,868.28	97,868.28	97,868.28	97,868.28	97,868.28
Part. 1	"TRAZO TOPOGRAFICO PARA LINEAS DE ENERGI	0.00	857.36	857.36	857.36	857.36	857.36	857.36
Part. 2	EXCAVACION A MANO EN CEPAS PARA INCARDO D	0.00	899.86	899.86	899.86	899.86	899.86	899.86
Part. 3	"SUMINISTRO E INSTALACION DE TIERRAS, IN	0.00	5,768.10	5,768.10	5,768.10	5,768.10	5,768.10	5,768.10
Part. 4	"POSTE OCTAGONAL DE CONCRETO PC 11-500 I	0.00	18,418.67	18,418.67	18,418.67	18,418.67	18,418.67	18,418.67
Part. 5	"VESTIDIO DE PASTERIA, INCLUYE SUMINISTRO	0.00	18,485.10	18,485.10	18,485.10	18,485.10	18,485.10	18,485.10
Part. 6	"SUMINISTRO E INSTALACION DE RETENIDA. I	0.00	8,332.95	8,332.95	8,332.95	8,332.95	8,332.95	8,332.95
Part. 7	TENDIDO DE LINEA AEREA DE BAJA TENSION I	0.00	30,047.13	30,047.13	30,047.13	30,047.13	30,047.13	30,047.13
Part. 8	SUMINISTRO E INSTALACION DE ALAMBRE DE C	0.00	6,189.18	6,189.18	6,189.18	6,189.18	6,189.18	6,189.18
Part. 9	"GESTORIA Y TRAMITES ANTE CFE, ELABORACI	0.00	8,869.93	8,869.93	8,869.93	8,869.93	8,869.93	8,869.93
Obra FISM/19/053/026	RED DE ENERGIA ELECTRICA CALLE ATENCO	0.00	172,740.44	172,740.44	172,740.44	172,740.44	172,740.44	172,740.44
Part. 001	TRAZO TOPOGRAFICO PARA LINEAS DE ENERGIA	0.00	1,273.48	1,273.48	1,273.48	1,273.48	1,273.48	1,273.48
Part. 002	EXCAVACION A MANO EN CEPAS PARA INCARDO D	0.00	1,376.41	1,376.41	1,376.41	1,376.41	1,376.41	1,376.41
Part. 003	"SUMINISTRO E INSTALACION DE TIERRAS, I	0.00	5,888.30	5,888.30	5,888.30	5,888.30	5,888.30	5,888.30
Part. 004	POSTE OCTAGONAL DE CONCRETO PC 13-600	0.00	27,257.94	27,257.94	27,257.94	27,257.94	27,257.94	27,257.94
Part. 005	VESTIDIO DE PASTERIA, INCLUYE SUMINISTRO	0.00	19,701.07	19,701.07	19,701.07	19,701.07	19,701.07	19,701.07
Part. 006	"TENDIDO DE LINEA DE MEDIA TENSION I FAS	0.00	18,450.29	18,450.29	18,450.29	18,450.29	18,450.29	18,450.29
Part. 007	SUMINISTRO E INSTALACION DE CORTACIRCVI	0.00	4,009.08	4,009.08	4,009.08	4,009.08	4,009.08	4,009.08
Part. 008	"SUMINISTRO E INSTALACION DE RETENIDA BT	0.00	8,326.83	8,326.83	8,326.83	8,326.83	8,326.83	8,326.83
Part. 009	TENDIDO DE LINEAS AEREA DE BAJA TENSION	0.00	28,101.10	28,101.10	28,101.10	28,101.10	28,101.10	28,101.10
Part. 010	SUMINISTRO E INSTALACION DE ALAMBRE DE C	0.00	10,137.45	10,137.45	10,137.45	10,137.45	10,137.45	10,137.45
Part. 011	TRANSFORMADOR BT TAP-1F-1ERV-13-200YT	0.00	37,973.66	37,973.66	37,973.66	37,973.66	37,973.66	37,973.66
Part. 012	"GESTORIA Y TRAMITES ANTE CFE, ELABORACI	0.00	10,244.83	10,244.83	10,244.83	10,244.83	10,244.83	10,244.83
Obra FISM/19/053/009	CONSTRUCCION DE DRENAJE SANITARIO 12"	0.00	459,431.35	459,431.35	459,431.35	459,431.35	459,431.35	459,431.35
Part. PREL-1	TRAZO Y NIVELACION	0.00	3,788.88	3,788.88	3,788.88	3,788.88	3,788.88	3,788.88
Part. EXC-3	EXCAVACION EN CEPA	0.00	111,237.56	111,237.56	111,237.56	111,237.56	111,237.56	111,237.56
Part. DREN-1	CAMA DE ARENA EN CEPA	0.00	17,939.52	17,939.52	17,939.52	17,939.52	17,939.52	17,939.52
Part. DREN-5	SUMINISTRO Y COLOCACION DE TUBERIA	0.00	140,482.45	140,482.45	140,482.45	140,482.45	140,482.45	140,482.45
Part. DREN-11	CONSTRUCCION DE POZO DE VISITA	0.00	8,003.08	8,003.08	8,003.08	8,003.08	8,003.08	8,003.08
Part. REL-2	RELLENO COMPACTADO EN CEPAS CON MATERIAL	0.00	90,437.08	90,437.08	90,437.08	90,437.08	90,437.08	90,437.08
Part. 14	CONSTRUCCION DE DRENAJE SANITARIO	0.00	3,912.68	3,912.68	3,912.68	3,912.68	3,912.68	3,912.68
Part. 15	LIMPIEZA GENERAL DE LA OBRA	0.00	2,630.66	2,630.66	2,630.66	2,630.66	2,630.66	2,630.66
Part. 16	CONSTRUCCION DE POZO DE VISITA	0.00	80,999.44	80,999.44	80,999.44	80,999.44	80,999.44	80,999.44
Obra FISM/19/053/010	CONSTRUCCION DE DRENAJE FLUVIAL	0.00	99,594.54	99,594.54	99,594.54	99,594.54	99,594.54	99,594.54
Part. PREL-1	TRAZO Y NIVELACION CON EQUIPO TOPOGRAFIC	0.00	226.06	226.06	226.06	226.06	226.06	226.06
Part. EXC-3	EXCAVACION EN CEPA CON MUELLOS MECANICOS	0.00	4,902.62	4,902.62	4,902.62	4,902.62	4,902.62	4,902.62
Part. ECON-1	PLANTILLA DE CONCRETO FOM-150 KG/CM2	0.00	4,013.41	4,013.41	4,013.41	4,013.41	4,013.41	4,013.41
Part. MAFM-1	MANO DE OBRERA DE PIEDRA BRAGA AVARADO ACAB	0.00	90,279.55	90,279.55	90,279.55	90,279.55	90,279.55	90,279.55
Part. PREL-2	LIMPIEZA GENERAL DE LA OBRA	0.00	172.90	172.90	172.90	172.90	172.90	172.90
Obra FORFIN/19/053/006	CONSTRUCCION DE PAVIMENTO DE ASQUIN GUA	0.00	3,250,818.86	3,250,818.86	3,250,818.86	3,250,818.86	3,250,818.86	3,250,818.86




Folio	Nombre	Aprobado	Modificado	Comprometido	Devengado	Ejercido	Pagado	Precompromisos
Part. PREL-1	TRAZO Y NIVELACION CON EQUIPO TOPOGRAFICO	0.00	28,683.14	28,683.14	28,683.14	28,683.14	28,683.14	28,683.14
Part. EXC-4	EXCAVACION EN CERRA CON MEDIOS MANUALES E	0.00	100,109.67	100,109.67	100,109.67	100,109.67	100,109.67	100,109.67
Part. GUAR-1	CONSTRUCCION DE GUARNICION DE CONC	0.00	238,504.48	238,504.48	238,504.48	238,504.48	238,504.48	238,504.48
Part. REL-2	RELLENO COMPACTADO EN CEPAS CON MATERIAL	0.00	2,757.75	2,757.75	2,757.75	2,757.75	2,757.75	2,757.75
Part. REL-1	RELLENO COMPACTADO CON MATERIAL DE BANCO	0.00	121,281.76	121,281.76	121,281.76	121,281.76	121,281.76	121,281.76
Part. VI - 02	BANQUETA DE CONCRETO SIMPLE F'2=200 KG/C	0.00	206,450.33	206,450.33	206,450.33	206,450.33	206,450.33	206,450.33
Part. EXC-6	CAJON CON MEDIOS MECANICOS EN TERC	0.00	133,564.88	133,564.88	133,564.88	133,564.88	133,564.88	133,564.88
Part. PREL-11	CARGA Y APLACAO EN CAMION DE MATERIAL PR	0.00	84,455.98	84,455.98	84,455.98	84,455.98	84,455.98	84,455.98
Part. ASP-12	RECOMPACTACION DE LA SUB-BASE POR	0.00	96,891.09	96,891.09	96,891.09	96,891.09	96,891.09	96,891.09
Part. BASE-2	FORMACION DE BASE HIDRAULICA CON MATERIA	0.00	276,511.13	276,511.13	276,511.13	276,511.13	276,511.13	276,511.13
Part. ABOQ-1	ELABORACION DE CINTURONES DE CONCRETO SI	0.00	17,641.52	17,641.52	17,641.52	17,641.52	17,641.52	17,641.52
Part. ABOQ-2	FORMA DE ARENA PARA ASENTAR ABOQRETO DE C	0.30	66,710.29	66,710.29	66,710.29	66,710.29	66,710.29	66,710.29
Part. ABOQ-3	FACTORIO DE ABOCRETO TIPO HEXAGONAL DE	0.00	840,145.97	840,145.97	840,145.97	840,145.97	840,145.97	840,145.97
Part. PREL-2	PLANTA GENERAL DE LA OBRA PORANTE EL E	0.30	21,780.96	21,780.96	21,780.96	21,780.96	21,780.96	21,780.96
Part. ALUM-1	CONSTRUCCION Y COLOCACION DE TUBO DE PVC D	0.30	23,652.08	23,652.08	23,652.08	23,652.08	23,652.08	23,652.08
Part. ALUM-2	CONSTRUCCION Y COLOCACION DE ABRE TUR. DE	0.00	36,493.72	36,493.72	36,493.72	36,493.72	36,493.72	36,493.72
Part. ALUM-4	CONSTRUCCION Y COLOCACION DE BASE PIRAMIDA	0.00	22,934.57	22,934.57	22,934.57	22,934.57	22,934.57	22,934.57
Part. ALUM-6	CONSTRUCCION Y COLOCACION DE BASE MINIMA	0.30	293,809.37	293,809.37	293,809.37	293,809.37	293,809.37	293,809.37
Part. ELIE-5	FERRE DE CONCRETO F C=LEGR. MC., ESSES	0.30	1,494.25	1,494.25	1,494.25	1,494.25	1,494.25	1,494.25
Part. EXC-41	EXCAVACION EN CERRA CON MEDIOS MANUALES E	0.00	15,079.54	15,079.54	15,079.54	15,079.54	15,079.54	15,079.54
Part. IPEN-5	CONSTRUCCION Y COLOCACION DE TUBERIA ECOLO	0.00	48,987.38	48,987.38	48,987.38	48,987.38	48,987.38	48,987.38
Part. REL-21	RELLENO COMPACTADO EN CEPAS CON MATERIAL	0.00	4,705.60	4,705.60	4,705.60	4,705.60	4,705.60	4,705.60
Part. ECON-22	CIMBRA DE CONTRACTO A BASE DE MADERA DE P	0.00	529.27	529.27	529.27	529.27	529.27	529.27
Part. ECON-26	HABILITADO DE ACERO DE DE FIERROZO RESIS	0.00	1,990.83	1,990.83	1,990.83	1,990.83	1,990.83	1,990.83
Part. ECON26A	HABILITADO DE ESTRIBOS CON ACERO DE RESI	0.00	486.85	486.85	486.85	486.85	486.85	486.85
Part. ECON-21	CONCRETO HECHO EN OBRA F'2=200KG/CM2 AGR	0.00	2,629.92	2,629.92	2,629.92	2,629.92	2,629.92	2,629.92
Part. MAMP-1	MAHONSTERIA DE PIEDRA BRAZA ACABADO COMU	0.00	378,249.14	378,249.14	378,249.14	378,249.14	378,249.14	378,249.14
Part. EXT-1	CONSTRUCCION DE REJILLA PLUVIAL A BASE D	0.00	43,754.78	43,754.78	43,754.78	43,754.78	43,754.78	43,754.78
Part. EXT-2	CONSTRUCCION Y COLOCACION DE FERIA TIPO EUR	0.00	140,532.61	140,532.61	140,532.61	140,532.61	140,532.61	140,532.61
Part. 1	CONSTRUCCION DE PAVIMENTOS DE ABOCRETO	0.00	2,497,500.00	2,497,500.00	2,497,500.00	2,497,500.00	2,497,500.00	2,497,500.00
Part. 2	DEMOLICION DE MAHONSTERIA DE PIEDRA BRAZ	0.00	28,228.54	28,228.54	28,228.54	28,228.54	28,228.54	28,228.54
Part. 3	TALA DE ARBOL CON MEDIOS MECANICOS DE HA	0.00	15,010.77	15,010.77	15,010.77	15,010.77	15,010.77	15,010.77
Part. 1-M	AFINE DE TALUD POR MEDIOS MECANICOS, A U	0.30	8,403.31	8,403.31	8,403.31	8,403.31	8,403.31	8,403.31
Part. 3-M	TRAZO Y NIVELACION CON EQUIPO TOPOGRAFICO	0.00	3,736.63	3,736.63	3,736.63	3,736.63	3,736.63	3,736.63
Part. 4-M	EXCAVACION EN CERRA CON MEDIOS MECANICOS	0.00	46,141.82	46,141.82	46,141.82	46,141.82	46,141.82	46,141.82
Part. 4-N	PLANTILLA DE CONCRETO F'2=150 KG/CM2 ESPE	0.00	32,503.29	32,503.29	32,503.29	32,503.29	32,503.29	32,503.29
Part. 4-F	CONSTRUCCION DE MURO DE MAMPONERIA DE P	0.00	408,078.02	408,078.02	408,078.02	408,078.02	408,078.02	408,078.02
Part. 2-P	TRAZO Y NIVELACION CON EQUIPO TOPOGRAFICO	0.30	11,544.25	11,544.25	11,544.25	11,544.25	11,544.25	11,544.25
Part. 3-P	TALPO CON MEDIOS MECANICOS EN TERRENO TI	0.30	71,710.51	71,710.51	71,710.51	71,710.51	71,710.51	71,710.51
Part. 3-E	RECOMPACTACION DE LA SUB-BASE POR MEDIOS	0.30	39,020.38	39,020.38	39,020.38	39,020.38	39,020.38	39,020.38



MUNICIPIO DE SAN JUAN HUACTZINCO TLAXCALA
 RFC: MSJ950811K8A
 COMPORTAMIENTO PRESUPUESTARIO DE OBRAS DE SEPTIEMBRE 2019

Folio	Nombre	Aprobado	Modificado	Comprometido	Devengado	Ejercido	Pagado	Precompromisos
Part. 4-P	FORMACIÓN DE BASE HIDRÁULICA CON MATERIA	0.00	107,428.98	107,428.98	107,428.98	107,428.98	107,428.98	107,428.98
Part. 5-P	PAVIMENTO DE ALCRETO TIPO HEXAGONAL DE	0.00	321,756.72	321,756.72	321,756.72	321,756.72	321,756.72	321,756.72
Part. 7-P	CAMA DE ARENA PARA AGENTAR ALCRETO DE C	0.00	26,874.17	26,874.17	26,874.17	26,874.17	26,874.17	26,874.17
Part. 8-P	ELABORACIÓN DE CINTURONES DE CONCRETO SI	0.00	5,358.52	5,358.52	5,358.52	5,358.52	5,358.52	5,358.52
Part. 9-P	CARGA Y ACARREO EN CAMION DE MATERIAL PR	0.00	92,428.11	92,428.11	92,428.11	92,428.11	92,428.11	92,428.11
Part. 10-P	LIMPIEZA GENERAL DE LA OBRA DURANTE EL P	0.00	8,775.24	8,775.24	8,775.24	8,775.24	8,775.24	8,775.24
Part. 11-P	CONSTRUCCION DE GUARNICION DE CONCRETO S	0.00	89,960.51	89,960.51	89,960.51	89,960.51	89,960.51	89,960.51
Part. 12-P	EXCAVACION EN CEDA CON MELLIN MECANICOS	0.00	2,475.22	2,475.22	2,475.22	2,475.22	2,475.22	2,475.22
Part. 13-P	RELLENO COMPACTADO EN CEDA CON MATERIAL	0.00	1,301.08	1,301.08	1,301.08	1,301.08	1,301.08	1,301.08
Part. 1-I	SUMINISTRO Y COLOCACION DE TUBO DE P.V.	0.00	11,655.25	11,655.25	11,655.25	11,655.25	11,655.25	11,655.25
Part. 2-I	SUMINISTRO E INSTALACION DE CABLEADO EN	0.00	7,758.75	7,758.75	7,758.75	7,758.75	7,758.75	7,758.75
Part. 3-I	SUMINISTRO Y COLOCACION DE ESTE MINIMAL	0.00	6,915.27	6,915.27	6,915.27	6,915.27	6,915.27	6,915.27
Part. 4-I	RELLENO COMPACTADO CON MATERIAL DE BANCO	0.00	107,023.55	107,023.55	107,023.55	107,023.55	107,023.55	107,023.55
Part. 1-B	PAVIMENTO DE CONCRETO ESTAMPADO F.C= 250	0.00	74,601.88	74,601.88	74,601.88	74,601.88	74,601.88	74,601.88
Part. 2-B	PAVIMENTO DE CONCRETO ESTAMPADO F.C= 250	0.00	252,787.45	252,787.45	252,787.45	252,787.45	252,787.45	252,787.45
Part. 4-B	SUMINISTRO Y COLOCACION DE FILTRO DE LAS	0.00	3,002.67	3,002.67	3,002.67	3,002.67	3,002.67	3,002.67
Part. EXT -1	SUMINISTRO Y COLOCACION DE PALASTRO DE B	0.00	200,671.93	200,671.93	200,671.93	200,671.93	200,671.93	200,671.93
Part. EXT -2	SUMINISTRO Y COLOCACION DE TUBO DE LAS	0.00	26,019.14	26,019.14	26,019.14	26,019.14	26,019.14	26,019.14
Part. EXT -3	SUMINISTRO Y COLOCACION DE TUBO DE LAS	0.00	2,458.09	2,458.09	2,458.09	2,458.09	2,458.09	2,458.09
Part. EXT -4	REVELACION DE PISO DE VISITA HASTA 25	0.00	8,529.51	8,529.51	8,529.51	8,529.51	8,529.51	8,529.51
Part. EXT -5	SUMINISTRO Y COLOCACION DE TUBO ECOLOGIC	0.00	14,288.30	14,288.30	14,288.30	14,288.30	14,288.30	14,288.30
Part. EXT -6	SUMINISTRO Y COLOCACION DE TUBO ECOLOGIC	0.00	156,932.51	156,932.51	156,932.51	156,932.51	156,932.51	156,932.51
Part. EXT -7	SUMINISTRO Y COLOCACION DE TUBO ECOLOGIC	0.00	8,727.06	8,727.06	8,727.06	8,727.06	8,727.06	8,727.06
Part. EXT -8	RETIRO DE PAVIMENTO DE ALQUIN EXISTENTE	0.00	1,494.36	1,494.36	1,494.36	1,494.36	1,494.36	1,494.36
Part. EXT -9	RECOLOCACION DE ALCRETO EXISTENTE SOBRE	0.00	3,325.42	3,325.42	3,325.42	3,325.42	3,325.42	3,325.42
Part. EXT -10	CONSTRUCCION DE GUARNICION DE CONCRETO S	0.00	23,164.78	23,164.78	23,164.78	23,164.78	23,164.78	23,164.78
Part. EXT -11	CONSTRUCCION DE PAVIMENTO DE CONCRETO S	0.00	99,470.61	99,470.61	99,470.61	99,470.61	99,470.61	99,470.61
Part. EXT -12	FORJADO DE ESCALINER HECHO CON CONCRETO	0.00	16,864.16	16,864.16	16,864.16	16,864.16	16,864.16	16,864.16
Part. EXT -13	SUMINISTRO Y COLOCACION DE BANCA DECORAT	0.00	49,950.98	49,950.98	49,950.98	49,950.98	49,950.98	49,950.98
Part. EXT -14	SUMINISTRO Y COLOCACION DE ESCALERA TIPO	0.00	57,253.71	57,253.71	57,253.71	57,253.71	57,253.71	57,253.71
Part. EXT -15	SUMINISTRO Y COLOCACION DE BOTE DE BASUR	0.00	43,868.55	43,868.55	43,868.55	43,868.55	43,868.55	43,868.55
Part. EXT -16	CONSTRUCCION DE PISO DE AGUA POTABLE 2"	0.00	34,633.18	34,633.18	34,633.18	34,633.18	34,633.18	34,633.18
Part. AGUA-1	SUMINISTRO Y COLOCACION DE TUBO DOMICILI	0.00	3,452.16	3,452.16	3,452.16	3,452.16	3,452.16	3,452.16
Part. AGUA-2	SUMINISTRO Y COLOCACION DE TUBO DOMICILI	0.00	22,204.67	22,204.67	22,204.67	22,204.67	22,204.67	22,204.67
Part. AGUA-3	SUMINISTRO Y COLOCACION DE TUBO DOMICILI	0.00	807.36	807.36	807.36	807.36	807.36	807.36
Part. PREL -1	LIMPIEZA GENERAL DE LA OBRA DURANTE EL P	0.00	1,894.63	1,894.63	1,894.63	1,894.63	1,894.63	1,894.63
Part. 1100-0	CONSTRUCCION DE CEDA DE VALVULAS TIPO I	0.00	6,274.36	6,274.36	6,274.36	6,274.36	6,274.36	6,274.36
Part. 1100-1	SUMINISTRO Y COLOCACION DE APARATOS EJER	0.00	191,712.77	191,712.77	191,712.77	191,712.77	191,712.77	191,712.77
Part. 1100-2	SUMINISTRO Y COLOCACION DE APARATOS EJER	0.00	191,712.77	191,712.77	191,712.77	191,712.77	191,712.77	191,712.77
Part. 1100-3	CONSTRUCCION DE PISO DE AGUA POTABLE DE 2	0.00	30,827.01	30,827.01	30,827.01	30,827.01	30,827.01	30,827.01



MUNICIPIO DE SAN JUAN HUACTZINCO TLAXCALA
 RFC: MSJ950811K8A
 COMPORTAMIENTO PRESUPUESTARIO DE OBRAS DE SEPTIEMBRE 2019

Folio	Nombre	Aprobado	Modificado	Comprometido	Devengado	Ejercido	Pagado	Precompromisos
Part. 1005 01	LIMPIEZA Y TRAZO EN EL AREA DE TRABAJO.	0.00	2,863.99	2,863.99	2,863.99	2,863.99	2,863.99	2,863.99
Part. 1000 02	RUPTURA Y DEMOLICION DE PAVIMENTO ADOQUI	0.00	349.11	349.11	349.11	349.11	349.11	349.11
Part. 1100 02	EXCAVACION CON EQUIPO PARA ZANJAS EN CUA	0.00	7,820.02	7,820.02	7,820.02	7,820.02	7,820.02	7,820.02
Part. 1131 03	RELLENO EN ZANJAS COMPACTADO AL 85% PROC	0.00	15,151.73	15,151.73	15,151.73	15,151.73	15,151.73	15,151.73
Part. 2160 03	INSTALACION DE VALVULAS DE SECCIONAMIENT	0.00	125.28	125.28	125.28	125.28	125.28	125.28
Part. 8072 01	"SUMINISTRO VALVULA DE COMPUERTA CON CUE	0.00	2,724.84	2,724.84	2,724.84	2,724.84	2,724.84	2,724.84
Part. AGUA-22	SUMINISTRO Y CONEXION DE TAPON CAMPANA H	0.00	259.84	259.84	259.84	259.84	259.84	259.84
Part. AGUA-26	SUMINISTRO Y CONEXION DE TEE HIDRAULICA	0.00	292.32	292.32	292.32	292.32	292.32	292.32
Part. AGUA-1	SUMINISTRO Y CONEXION DE TOMA DOMICILI	0.00	863.04	863.04	863.04	863.04	863.04	863.04
Part. AGUA-3	SUMINISTRO Y CONEXION DE TUBO HIDRAULICO	0.00	376.84	376.84	376.84	376.84	376.84	376.84
		6,845,821.11	16,639,990.23	11,599,990.23	11,599,990.23	11,599,990.23	11,599,990.23	11,599,990.23



TESORERIA
 MUNICIPAL
 San Juan
 Huactzinco
 Tlaxcala
 2017-2021

PRESENCIA
 MUNICIPAL
 San Juan
 Huactzinco
 Tlaxcala
 2017-2021

000961