

MUNICIPIO DE SAN JUAN HUACTZINCO TLAXCALA

ESTADO DE ACTIVIDADES
Del 1 de Enero al 30 de Septiembre de 2020 y 2019
(Cifras en pesos)

000001

	2020	2019
INGRESOS Y OTROS BENEFICIOS		
INGRESOS DE GESTION	591,673.83	1,065,894.51
IMPUESTOS	157,935.00	257,220.30
CUOTAS Y APORTACIONES DE SEGURIDAD SOCIAL	0.00	0.00
CONTRIBUCIONES DE MEJORAS	0.34	154,764.28
DERECHOS	413,327.74	602,650.91
PRODUCTOS DE TIPO CORRIENTE	20,410.75	48,614.02
APROVECHAMIENTOS DE TIPO CORRIENTE	0.00	2,645.00
INGRESOS POR VENTA DE BIENES Y PRESTACIÓN DE SERVICIOS	0.00	0.00
PART, APORT, CONV, INCENT. DERIV. D/COLAB. FISCAL, F. DIST. DE APORT, TRANSF, ASIG, SUBS Y SUBV Y P Y JUB	27,808,078.01	33,845,880.87
PART, APORT, CONV, INCENT. DERIV. D/COLAB. FISCAL, F. DIST. DE APORT	27,808,078.01	33,845,880.87
TRANSFERENCIAS, ASIGNACIONES, SUBSIDIOS Y SUBVENCIONES Y PENSIONES Y JUBILACIONES	0.00	0.00
OTROS INGRESOS Y BENEFICIOS	0.00	0.00
INGRESOS FINANCIEROS	0.00	0.00
INCREMENTO POR VARIACIÓN DE INVENTARIOS	0.00	0.00
DISMINUCIÓN DEL EXCESO DE ESTIMACIONES POR PÉRDIDA O DETERIORO U OBSOLESCENCIA	0.00	0.00
DISMINUCIÓN DEL EXCESO DE PROVISIONES	0.00	0.00
OTROS INGRESOS Y BENEFICIOS VARIOS	0.00	0.00
TOTAL DE INGRESOS Y OTROS BENEFICIOS	28,399,751.84	34,911,775.38
GASTOS Y OTRAS PÉRDIDAS		
GASTOS DE FUNCIONAMIENTO	13,487,771.82	20,703,116.28
SERVICIOS PERSONALES	9,077,438.68	13,100,927.48
MATERIALES Y SUMINISTROS	1,531,955.47	2,222,138.10
SERVICIOS GENERALES	2,878,377.67	5,380,050.70
TRANSFERENCIAS, ASIGNACIONES, SUBSIDIOS Y OTRAS AYUDAS	933,040.97	1,216,297.10
TRANSFERENCIAS INTERNAS Y ASIGNACIONES AL SECTOR PÚBLICO	0.00	0.00
TRANSFERENCIAS AL RESTO DEL SECTOR PÚBLICO	0.00	0.00
SUBSIDIOS Y SUBVENCIONES	0.00	499,991.89
AYUDAS SOCIALES	933,040.97	716,305.21
PENSIONES Y JUBILACIONES	0.00	0.00
TRANSFERENCIAS A FIDEICOMISOS, MANDATOS Y CONTRATOS ANÁLOGOS	0.00	0.00
TRANSFERENCIAS A LA SEGURIDAD SOCIAL	0.00	0.00
DONATIVOS	0.00	0.00
TRANSFERENCIAS AL EXTERIOR	0.00	0.00
PARTICIPACIONES Y APORTACIONES	0.00	0.00
PARTICIPACIONES	0.00	0.00
APORTACIONES	0.00	0.00
CONVENIOS	0.00	0.00
INTERESES, COMISIONES Y OTROS GASTOS DE LA DEUDA PUBLICA	0.00	0.00



PRESIDENCIA
MUNICIPAL
San Juan
Huactzinco
Tlaxcala
2017-2021



TESORERÍA
MUNICIPAL
San Juan
Huactzinco
Tlaxcala
2017-2021

MUNICIPIO DE SAN JUAN HUACTZINCO TLAXCALA

ESTADO DE ACTIVIDADES
Del 1 de Enero al 30 de Septiembre de 2020 y 2019
(Cifras en pesos)

000002

	2020	2019
INTERESES DE LA DEUDA PÚBLICA	0.00	0.00
COMISIONES DE LA DEUDA PÚBLICA	0.00	0.00
GASTOS DE LA DEUDA PÚBLICA	0.00	0.00
COSTO POR COBERTURAS	0.00	0.00
APOYOS FINANCIEROS	0.00	0.00
OTROS GASTOS Y PERDIDAS EXTRAORDINARIAS	0.00	0.00
ESTIMACIONES, DEPRECIACIONES, DETERIOROS, OBSOLESCENCIA Y AMORTIZACIONES	0.00	0.00
PROVISIONES	0.00	0.00
DISMINUCIÓN DE INVENTARIOS	0.00	0.00
AUMENTO POR INSUFICIENCIA DE ESTIMACIONES POR PÉRDIDA O DETERIORO U OBSOLESCENCIA	0.00	0.00
AUMENTO POR INSUFICIENCIA DE PROVISIONES	0.00	0.00
OTROS GASTOS	0.00	0.00
INVERSIÓN PÚBLICA	9,330,991.05	10,566,236.92
INVERSION PUBLICA NO CAPITALIZABLE	9,330,991.05	10,566,236.92
TOTAL DE GASTOS Y OTRAS PÉRDIDAS	23,751,803.84	32,485,650.30
RESULTADOS DEL EJERCICIO (AHORRO/DESAHORRO)	4,647,948.00	2,426,125.08



Bajo protesta de decir verdad declaramos que los Estados Financieros y sus notas, son razonablemente correctos y son responsabilidad del emisor.

PRESIDENCIA MUNICIPAL
LIC. ALFREDO VALENCIA MUÑOZ
PRESIDENTE MUNICIPAL CONSTITUCIONAL

C. MARIBEL MUÑOZ RAMIREZ
SINDICO MUNICIPAL

Huactzinco Tlaxcala
2017-2021

C.P. ADOLFO ELEAZAR GONZALEZ DE RAMOS
TESORERO MUNICIPAL



TESORERÍA MUNICIPAL
San Juan
Huactzinco
Tlaxcala
2017-2021

ESTADO DE SITUACIÓN FINANCIERA
Al 30 de Septiembre de 2020 y 2019
(Cifras en pesos)

	2020	2019	2020	2019
ACTIVO				
ACTIVO CIRCULANTE				
EFFECTIVO Y EQUIVALENTES	14,225,755.89	5,770,075.36	161,741.41	315,903.75
DERECHOS A RECIBIR EFFECTIVO O EQUIVALENTES	121,624.48	11,876.33	83,580.06	2,683.31
DERECHOS A RECIBIR BIENES O SERVICIOS	894,432.65	24,210.00	0.00	0.00
INVENTARIOS	0.00	0.00	0.00	0.00
ALMACENES	0.00	0.00	0.00	0.00
ESTIMACIÓN POR PÉRDIDA O DETERIORO DE ACTIVOS CIRCULANTES	0.00	0.00	0.00	0.00
OTROS ACTIVOS CIRCULANTES	0.00	0.00	0.00	0.00
TOTAL DE ACTIVOS CIRCULANTES	15,241,813.02	5,806,161.69	245,321.47	318,587.06
ACTIVO NO CIRCULANTE				
INVERSIONES FINANCIERAS A LARGO PLAZO	0.00	0.00	0.00	0.00
DERECHOS A RECIBIR EFFECTIVO O EQUIVALENTES A LARGO PLAZO	0.00	0.00	0.00	0.00
BIENES INMUEBLES, INFRAESTRUCTURA Y CONSTRUCCIONES EN PROCESO	22,772,615.17	27,745,597.41	0.00	0.00
BIENES MUEBLES	8,689,412.77	8,579,868.76	0.00	0.00
ACTIVOS INTANGIBLES	19,000.00	19,000.00	0.00	0.00
DEPRECIACIÓN, DETERIORO Y AMORTIZACIÓN ACUMULADA DE BIENES	-1,883,633.66	-1,883,633.66	0.00	0.00
ACTIVOS DIFERIDOS	0.00	0.00	0.00	0.00
ESTIMACIÓN POR PÉRDIDA O DETERIORO DE ACTIVOS NO CIRCULANTES	0.00	0.00	0.00	0.00
OTROS ACTIVOS NO CIRCULANTES	0.00	0.00	0.00	0.00
TOTAL DE ACTIVOS NO CIRCULANTES	29,597,394.28	34,460,832.51	8,096,762.89	8,096,762.89
PASIVO				
PASIVO CIRCULANTE				
CUENTAS POR PAGAR A CORTO PLAZO				
DOCUMENTOS POR PAGAR A CORTO PLAZO				
PORCIÓN A CORTO PLAZO DE LA DEUDA PÚBLICA A LARGO PLAZO				
TÍTULOS Y VALORES A CORTO PLAZO				
PASIVOS DIFERIDOS A CORTO PLAZO				
FONDOS Y BIENES DE TERCEROS EN GARANTÍA Y/O ADMINISTRACIÓN A CORTO PLAZO				
PROVISIONES A CORTO PLAZO				
OTROS PASIVOS A CORTO PLAZO				
TOTAL DE PASIVOS CIRCULANTES	245,321.47	318,587.06	245,321.47	318,587.06
PASIVO NO CIRCULANTE				
CUENTAS POR PAGAR A LARGO PLAZO				
DOCUMENTOS POR PAGAR A LARGO PLAZO				
DEUDA PÚBLICA A LARGO PLAZO				
PASIVOS DIFERIDOS A LARGO PLAZO				
FONDOS Y BIENES DE TERCEROS EN GARANTÍA Y/O ADMINISTRACIÓN A LARGO PLAZO				
PROVISIONES A LARGO PLAZO				
TOTAL DE PASIVOS NO CIRCULANTES	0.00	0.00	0.00	0.00
TOTAL DEL PASIVO	245,321.47	318,587.06	245,321.47	318,587.06

HACIENDA PÚBLICA / PATRIMONIO

HACIENDA PÚBLICA/PATRIMONIO CONTRIBUIDO

APORTACIONES
DONACIONES DE CAPITAL
ACTUALIZACIÓN DE LA HACIENDA PÚBLICA/PATRIMONIO

8,096,762.89
8,096,762.89
0.00
0.00



PRESIDENCIA MUNICIPAL
San Juan Huaczinco Tlaxcala
2017-2021



TESORERÍA MUNICIPAL
San Juan Huaczinco Tlaxcala
2017-2021

000003

ESTADO DE SITUACIÓN FINANCIERA
Al 30 de Septiembre de 2020 y 2019
(Cifras en pesos)

	2020	2019
HACIENDA PÚBLICA / PATRIMONIO GENERADO	36,497,122.94	31,851,644.25
RESULTADOS DEL EJERCICIO (AHORRO/ DESAHORRO)	4,647,948.00	2,426,125.08
RESULTADOS DE EJERCICIOS ANTERIORES	31,849,174.94	29,425,519.17
REVALUOS	0.00	0.00
RESERVAS	0.00	0.00
RECTIFICACIONES DE RESULTADOS DE EJERCICIOS ANTERIORES	0.00	0.00
EXCESO O INSUFICIENCIA EN LA ACTUALIZACIÓN DE LA HACIENDA PÚBLICA/ PATRIMONIO	0.00	0.00
RESULTADO POR POSICIÓN MONETARIA	0.00	0.00
RESULTADO POR TENENCIA DE ACTIVOS NO MONETARIOS	0.00	0.00
TOTAL HACIENDA PÚBLICA/PATRIMONIO.....	44,593,885.83	39,948,407.14
TOTAL DEL PASIVO Y HACIENDA PÚBLICA/PATRIMONIO...	44,839,207.30	40,266,994.20

Bajo protesta de decir verdad declaramos que los Estados Financieros y sus notas, son fielmente correctos y son responsabilidad del emisor.

LIC. ALFREDO VALENCIA MUÑOZ
PRESIDENTE MUNICIPAL INSTITUCIONAL

C. MARIBEL MUÑOZ RAMIREZ
SINDICO MUNICIPAL

MUNICIPAL
San Juan
Huactzinco
Tlaxcala
2017-2021



ADOLFO ELEAZAR GONZALEZ DEL RAZO
TESORERO MUNICIPAL

TESORERÍA
MUNICIPAL
San Juan
Huactzinco
Tlaxcala
2017-2021

000004

MUNICIPIO DE SAN JUAN HUACTZINCO TLAXC
 ESTADO DE VARIACIÓN EN LA HACIENDA PÚBLICA
 Del 1 de Enero al 30 de Septiembre de 2020
 (Cifras en pesos)

Concepto	Hacienda Pública/ Patrimonio Contribuido	Hacienda Pública/ Patrimonio Generado del Ejercicio Ant.	Hacienda Pública/ Patrimonio Generado del Ejercicio	Exceso o Insuficiencia en la Actualización de la Hacienda Pública / Patrimonio /	TOTAL
Hacienda Pública / Patrimonio Contribuido Neto 2019	8,096,762.89				8,096,762.89
Aportaciones	8,096,762.89				8,096,762.89
Donaciones de Capital	0.00				0.00
Actualización de la Hacienda Pública/Patrimonio	0.00				0.00
Hacienda Pública / Patrimonio Generado Neto 2019		29,425,519.17	2,426,125.08		31,851,644.25
Resultados del Ejercicio (Ahorro/Desahorro)			2,426,125.08		2,426,125.08
Resultados de Ejercicios Anteriores		29,425,519.17			29,425,519.17
Revalúos		0.00			0.00
Reservas		0.00			0.00
Rectificaciones de Resultados de Ejercicios Anteriores		0.00			0.00
Exceso o Insuficiencia en la Actualización de la Hacienda Pública/Patrimonio Neto 2019				0.00	0.00
Resultado por Posición Monetaria				0.00	0.00
Resultado por Tenencia de Activos no Monetarios				0.00	0.00
Hacienda Pública / Patrimonio Neto Final 2019	8,096,762.89	29,425,519.17	2,426,125.08	0.00	39,948,407.14
Cambios en la Hacienda Pública / Patrimonio Contribuido Neto 2020	0.00				0.00
Aportaciones	0.00				0.00
Donaciones de Capital	0.00				0.00
Actualización de la Hacienda Pública/Patrimonio	0.00				0.00



**PRESIDENCIA
MUNICIPAL
San Juan
Huactzinco
Tlaxcala
2017-2021**



**TESORERIA
MUNICIPAL
San Juan
Huactzinco
Tlaxcala
2017-2021**

000005

MUNICIPIO DE SAN JUAN HUACTZINCO TLAXC
 ESTADO DE VARIACIÓN EN LA HACIENDA PÚBLICA
 Del 1 de Enero al 30 de Septiembre de 2020
 (Cifras en pesos)

Variaciones de la Hacienda Pública / Patrimonio Generado Neto 2020	2,423,655.77	2,221,822.92	4,645,478.69
Resultados del Ejercicio (Ahorro/Desahorro)		4,647,948.00	4,647,948.00
Resultados de Ejercicios Anteriores	2,423,655.77	-2,426,125.08	-2,469.31
Revalúos		0.00	0.00
Reservas		0.00	0.00
Rectificaciones de Resultados de Ejercicios Anteriores		0.00	0.00
Cambios en el Exceso o Insuficiencia en la Actualización de la Hacienda Pública/Patrimonio Neto 2020			0.00
Resultado por Posición Monetaria			0.00
Resultado por Tenencia de Activos no Monetarios			0.00
Hacienda Pública / Patrimonio Neto Final 2020	8,096,762.89	31,849,174.94	44,593,865.83

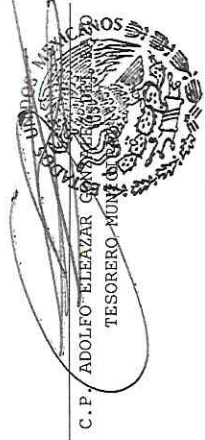
Bajo protesta de decir verdad declaramos que los Estados Financieros y sus notas, son razonablemente correctos y son responsabilidad del emisor.



ALFREDO VALENCIA MUÑOZ
 PRESIDENTE MUNICIPAL CONSTITUCIONAL

C. MARIBEL MUÑOZ RAMIREZ
 SINDICO MUNICIPAL

PRESIDENCIA
 MUNICIPAL
 San Juan
 Huactzinco
 Tlaxcala
 2017-2021



C.P. ADOLFO ELEAZAR GARCÍA
 TESORERO MUNICIPAL

000006

TESORERÍA
 MUNICIPAL
 San Juan
 Huactzinco
 Tlaxcala

MUNICIPIO DE SAN JUAN HUAC TZINCO TLAXC A
 ESTADO DE CAMBIOS EN LA SITUACIÓN FINANCIERA
 Al 30 de Septiembre de 2020 y 2019
 (Cifras en pesos)



	Origen	Aplicación	Origen	Aplicación
ACTIVO	-	4,572,213.10	-	73,265.59
ACTIVO CIRCULANTE	-	9,435,651.33	-	73,265.59
EFFECTIVO Y EQUIVALENTES	-	8,455,680.53	-	154,162.34
DERECHOS A RECIBIR EFECTIVO O EQUIVALENTES	-	109,748.15	80,896.75	-
DERECHOS A RECIBIR BIENES O SERVICIOS	-	870,222.65	-	-
INVENTARIOS	-	-	-	-
ALMACENES	-	-	-	-
ESTIMACIÓN POR PÉRDIDA O DETERIORO DE	-	-	-	-
ACTIVOS CIRCULANTES	-	-	-	-
OTROS ACTIVOS CIRCULANTES	-	-	-	-
ACTIVO NO CIRCULANTE	4,863,438.23	-	-	-
INVERSIONES FINANCIERAS A LARGO PLAZO	-	-	-	-
DERECHOS A RECIBIR EFECTIVO O EQUIVALENTES A LARGO PLAZO	-	-	-	-
BIENES INMUEBLES, INFRAESTRUCTURA Y CONSTRUCCIONES EN PROCESO	4,972,982.24	-	-	-
BIENES MUEBLES	-	109,544.01	-	-
ACTIVOS INTANGIBLES	-	-	-	-
DEPRECIACIÓN, DETERIORO Y AMORTIZACIÓN	0.00	-	-	-
ACUMULADA DE BIENES	-	-	4,645,478.69	-
ACTIVOS DIFERIDOS	-	-	-	-
ESTIMACIÓN POR PÉRDIDA O DETERIORO DE	-	-	-	-
ACTIVOS NO CIRCULANTES	-	-	-	-
OTROS ACTIVOS NO CIRCULANTES	-	-	-	-
			4,645,478.69	0.00
			-	0.00
			-	-
			-	-
			4,645,478.69	-
			2,221,822.92	-
			2,423,655.77	-

000007

MUNICIPIO DE SAN JUAN HUACTZINCO TLAXC
 ESTADO DE CAMBIOS EN LA SITUACIÓN FINANCIERA
 Al 30 de Septiembre de 2020 y 2019
 (Cifras en pesos)

Origen	Aplicación	Origen	Aplicación
	RESERVAS	-	-
	RECTIFICACIONES DE RESULTADOS DE EJERCICIOS ANTERIORES	-	-
	EXCESO O INSUFICIENCIA EN LA ACTUALIZACIÓN DE LA HACIENDA PÚBLICA/PATRIMONIO	-	-
	RESULTADO POR POSICIÓN MONETARIA	-	-
	RESULTADO POR TENENCIA DE ACTIVOS NO MONETARIOS	-	-

Bajo protesta de decir verdad declaramos que los Estados Financieros y sus notas, son razonablemente correctos y son responsabilidad del emisor.



PRF. VALENCIA MUÑOZ
 PRESIDENTE MUNICIPAL CONSTITUCIONAL
 MUNICIPAL

C. MARIBEL MUÑOZ RAMIREZ
 SINDICO MUNICIPAL

San Juan
 Huactzinco
 Tlaxcala
 2017 - 2021

[Handwritten signature]
 C. P. ADOLFO MUÑOZ DEL RAZO



TESORERÍA
 MUNICIPAL
 San Juan
 Huactzinco
 Tlaxcala
 2017 - 2021

000008

ESTADO DE FLUJOS DE EFECTIVO
 Del 1 de Enero al 30 de Septiembre de 2020 y 2019
 (Cifras en pesos)

2020 ----- 2019 -----

FLUJOS DE EFECTIVO DE LAS ACTIVIDADES DE OPERACIÓN

ORIGEN	2020	2019
IMPUESTOS	28,399,751.84	34,911,775.38
CUOTAS Y APORTACIONES DE SEGURIDAD SOCIAL	157,935.00	257,220.30
CONTRIBUCIONES DE MEJORAS	0.34	154,764.28
DERECHOS	413,327.74	602,650.91
PRODUCTOS DE TIPO CORRIENTE	20,410.75	48,614.02
APROVECHAMIENTOS DE TIPO CORRIENTE	0.00	2,645.00
INGRESOS POR VENTA DE BIENES Y PRESTACIÓN DE SERVICIOS	0.00	0.00
PART.APORT.CONV.INCENT. DERIV. D/COLAB. FISCAL, F. DIST. DE APORT	27,808,078.01	33,845,880.87
TRANSFERENCIAS, ASIGNACIONES, SUBSIDIOS Y SUBVENCIONES Y PENSIONES Y JUBILACIONES	0.00	0.00
OTROS ORÍGENES DE OPERACIÓN	0.00	0.00
APLICACIÓN	14,420,812.79	21,919,413.38
SERVICIOS PERSONALES	9,077,438.68	13,100,927.48
MATERIALES Y SUMINISTROS	1,531,955.47	2,222,138.10
SERVICIOS GENERALES	2,878,377.67	5,380,050.70
TRANSFERENCIAS INTERNAS Y ASIGNACIONES AL SECTOR PÚBLICO	0.00	0.00
TRANSFERENCIAS AL RESTO DEL SECTOR PÚBLICO	0.00	0.00
SUBSIDIOS Y SUBVENCIONES	0.00	499,991.89
AYUDAS SOCIALES	933,040.97	716,305.21
PENSIONES Y JUBILACIONES	0.00	0.00
TRANSFERENCIAS A FIDEICOMISOS, MANDATOS Y CONTRATOS ANÁLOGOS	0.00	0.00
TRANSFERENCIAS A LA SEGURIDAD SOCIAL DONATIVOS	0.00	0.00
TRANSFERENCIAS AL EXTERIOR	0.00	0.00
PARTICIPACIONES	0.00	0.00
APORTACIONES	0.00	0.00
CONVENIOS	0.00	0.00
OTRAS APLICACIONES DE OPERACIÓN	0.00	0.00
FLUJOS NETOS DE EFECTIVO POR ACTIVIDADES DE OPERACIÓN	13,978,939.05	12,992,362.00

000009



ESTADO DE FLUJOS DE EFECTIVO
 Del 1 de Enero al 30 de Septiembre de 2020 y 2019
 (Cifras en pesos)

2020 ----- 2019 -----

FLUJOS DE EFECTIVO DE LAS ACTIVIDADES DE INVERSIÓN

ORIGEN	0.00	2,185,394.55
BIENES INMUEBLES, INFRAESTRUCTURA Y CONSTRUCCIONES EN PROCESO	0.00	0.00
BIENES MUEBLES	0.00	2,185,394.55
OTROS ORÍGENES DE INVERSIÓN	0.00	0.00
APLICACIÓN	4,467,552.82	18,908,964.81
BIENES INMUEBLES, INFRAESTRUCTURA Y CONSTRUCCIONES EN PROCESO	4,358,008.81	18,908,964.81
BIENES MUEBLES	109,544.01	0.00
OTRAS APLICACIONES DE INVERSIÓN	0.00	0.00
FLUJOS NETOS DE EFECTIVO POR ACTIVIDADES DE INVERSIÓN	-4,467,552.82	-16,723,570.26

FLUJOS DE EFECTIVO DE LAS ACTIVIDADES DE FINANCIAMIENTO

ORIGEN	0.00	2,010,245.34
ENDEUDAMIENTO NETO	0.00	0.00
INTERNO	0.00	0.00
EXTERNO	0.00	0.00
OTROS ORÍGENES DE FINANCIAMIENTO	0.00	2,010,245.34
APLICACIÓN	1,055,705.70	2,836,581.35
SERVICIOS DE LA DEUDA	0.00	0.00
INTERNO	0.00	0.00
EXTERNO	0.00	0.00
OTRAS APLICACIONES DE FINANCIAMIENTO	1,055,705.70	2,836,581.35
FLUJOS NETOS DE EFECTIVO POR ACTIVIDADES DE FINANCIAMIENTO	-1,055,705.70	-826,336.01

000010



PRESIDENCIA MUNICIPAL
 San Juan Huactzinco
~~Tlaxcala~~
 2017-2021



TESORERÍA MUNICIPAL
 San Juan Huactzinco
 Tlaxcala
 2017-2021

ESTADO DE FLUJOS DE EFECTIVO
 Del 1 de Enero al 30 de Septiembre de 2020 y 2019
 (Cifras en pesos)

	2020	2019
Incremento/Disminución Neta en el Efectivo y Equivalentes al Efectivo	8,455,680.53	-4,557,544.27
Efectivo y Equivalentes al Efectivo al Inicio del Ejercicio	5,770,075.36	10,327,619.63
Efectivo y Equivalentes al Efectivo al Final del Ejercicio	14,225,755.89	5,770,075.36

Bajo protesta de decir verdad declaramos que los Estados Financieros y sus notas, son razonablemente correctos y son responsabilidad del emisor.



LIC. ALFREDO VALENCIA MUÑOZ
 PRESIDENTE MUNICIPAL CONSTITUCIONAL
 MUNICIPAL
 San Juan
 Huactzinco
 Tlaxcala
 2017-2021

C. MARIBEL MUÑOZ RAMIREZ
 SINDICO MUNICIPAL

(Handwritten signature)
 C. P. ADOLFO ELEAZAR GONZALEZ DEL RAZO
 TESORERO MUNICIPAL



TESORERÍA
 MUNICIPAL
 San Juan
 Huactzinco
 Tlaxcala
 2017-2021

000011


MUNICIPIO DE SAN JUAN HUACTZINCO TLAXCALA

INFORME SOBRE PASIVOS CONTINGENTES
Al 30 de Septiembre de 2020
(Cifras en pesos)

000012


Bajo protesta de decir verdad declaramos que los Estados Financieros y sus notas,
son razonablemente correctos y son responsabilidad del emisor.




C. ALFREDO VALENCIA MUÑOZ
PRESIDENTE MUNICIPAL CONSTITUCIONAL

C. MARIBEL MUÑOZ RAMIREZ
SINDICO MUNICIPAL

**PRESIDENCIA
MUNICIPAL
San Juan
Huactzinco
Tlaxcala
2017-2021**


C.P. ADOLFO ELEAZAR GONZALEZ DEL RAZO
TESORERO MUNICIPAL



**TESORERÍA
MUNICIPAL
San Juan
Huactzinco
Tlaxcala
2017-2021**

NOTAS AL ESTADO DE SITUACIÓN FINANCIERA

Al 30 de Septiembre de 2020

(Cifras en pesos)

ESF-01 FONDOS CON AFECTACIÓN ESPECÍFICA E INVERSIONES FINANCIERAS:

Cuenta	Nombre de la Cuenta	Monto	Tipo	2019	2018	2017	2016
1.1.1.4	INVERSIONES TEMPORALES (HASTA 3 MESES)	0.00					
1.1.1.5	FONDOS CON AFECTACIÓN ESPECÍFICA	0.00					
1.1.2.1	INVERSIONES FINANCIERAS DE CORTO PLAZO	0.00					
1.2.1.1	INVERSIONES A LARGO PLAZO	0.00					
	TOTAL	0.00					
ESF-02 CONTRIBUCIONES POR RECUPERAR:							
Cuenta	Nombre de la Cuenta	Monto		2019	2018	2017	2016
1.1.2.2	CUENTAS POR COBRAR A CORTO PLAZO	0.00		0.00	0.00	0.00	0.00
1.1.2.4	INGRESOS POR RECUPERAR A CORTO PLAZO	0.00		0.00	0.00	0.00	0.00
	TOTAL	0.00		0.00	0.00	0.00	0.00
ESF-03 CONTRIBUCIONES POR RECUPERAR CORTO PLAZO:							
Cuenta	Nombre de la Cuenta	Monto		90 días	180 días	365 días	+365 días
1.1.2.3	DEUDORES DIVERSOS POR COBRAR A CORTO PLAZO	120,940.04		112,912.70	0.00	1,204.34	6,823.00
1.1.2.5	DEUDORES POR ANTICIPOS DE LA TESORERÍA A CORTO PLAZO	0.00		0.00	0.00	0.00	0.00
1.1.3	DERECHOS A RECIBIR BIENES O SERVICIOS	894,432.65		877,747.16	0.00	7,475.49	9,210.00
1.1.3.1	ANTICIPO A PROVEEDORES POR ADQUISICIÓN DE BIENES Y PRESTACIÓN DE SERV A C/ PLAZO	74,215.49		57,530.00	0.00	7,475.49	9,210.00
1.1.3.2	ANTICIPO A PROVEEDORES POR ADQ DE BIENES INMUEBLES Y MUEBLES A C/ PLAZO	0.00		0.00	0.00	0.00	0.00
1.1.3.3	ANTICIPO A PROVEEDORES POR ADQUISICIÓN DE BIENES INTANGIBLES A CORTO PLAZO	0.00		0.00	0.00	0.00	0.00
1.1.3.4	ANTICIPO A CONTRATISTAS POR OBRAS PÚBLICAS A CORTO PLAZO	820,217.16		820,217.16	0.00	0.00	0.00
1.1.3.9	OTROS DERECHOS A RECIBIR BIENES O SERVICIOS A CORTO PLAZO	0.00		0.00	0.00	0.00	0.00
	TOTAL	1,015,372.69		990,659.86	0.00	8,679.83	16,033.00

ESF-04 INVENTARIO:

Cuenta	Nombre de la Cuenta	Monto
1.1.4	INVENTARIOS	0.00

<25 OCT 2020 12:30:02>



PRESIDENCIA
MUNICIPAL
San Juan
Huaczinco
Tlaxcala
2017-2021

000013



TESORERÍA
MUNICIPAL
San Juan
Huaczinco
Tlaxcala
2017-2021

Página 1 de 6

NOTAS AL ESTADO DE SITUACIÓN FINANCIERA
Al 30 de Septiembre de 2020
(Cifras en pesos)

1.1.4.1	INVENTARIO DE MERCANCIAS PARA VENTA	0.00	
1.1.4.2	INVENTARIO DE MERCANCIAS TERMINADAS	0.00	
1.1.4.3	INVENTARIO DE MERCANCIAS EN PROCESO DE ELABORACIÓN	0.00	
1.1.4.4	INVENTARIO DE MATERIAS PRIMAS, MATERIALES Y SUMINISTROS PARA PRODUCCIÓN	0.00	
1.1.4.5	BIENES EN TRÁNSITO	0.00	
	TOTAL	0.00	

ESF-05 ALMACENES:

Cuenta	Nombre de la Cuenta	Monto	Método
1.1.5	ALMACENES	0.00	
1.1.5.1	ALMACÉN DE MATERIALES Y SUMINISTROS DE CONSUMO	0.00	
	TOTAL	0.00	

ESF-06 FIDEICOMISOS, MANDATOS Y CONTRATOS ANÁLOGOS:

Cuenta	Nombre de la Cuenta	Monto	Tipo	Característica
1.2.1.3	FIDEICOMISOS, MANDATOS Y CONTRATOS ANÁLOGOS	0.00		
	TOTAL	0.00		

ESF-07 PARTICIPACIONES Y APORTACIONES DE CAPITAL:

Cuenta	Nombre de la Cuenta	Monto
1.2.1.4	PARTICIPACIONES Y APORTACIONES DE CAPITAL	0.00
	TOTAL	0.00

ESF-08 BIENES MUEBLES E INMUEBLES:

Cuenta	Nombre de la Cuenta	Monto	Dep. Gasto	Dep. Acum.	Método	Tasas (*)
1.2.3	BIENES INMUEBLES, INFRAESTRUCTURA Y CONSTRUCCIONES EN PROCESO	22,772,615.17	0.00	0.00	Línea recta	
1.2.3.1	TERRENOS	1,908,499.40	0.00	0.00	Línea recta	
1.2.3.2	VIVIENDAS	0.00	0.00	0.00	Línea recta	
1.2.3.3	EDIFICIOS NO HABITACIONALES	95,491.77	0.00	0.00	Línea recta	
1.2.3.4	INFRAESTRUCTURA	0.00	0.00	0.00	Línea recta	



000014



NOTAS AL ESTADO DE SITUACIÓN FINANCIERA

Al 30 de Septiembre de 2020

(Cifras en pesos)

Cuenta	Nombre de la Cuenta	Monto	Amort. Gasto	Amort. Acum.	Método	Tasas (*)
1.2.3.5	CONSTRUCCIONES EN PROCESO EN BIENES DE DOMINIO PÚBLICO	11,311,656.16	0.00	0.00	Línea recta	
1.2.3.6	CONSTRUCCIONES EN PROCESO EN BIENES PROPIOS	9,456,967.84	0.00	0.00	Línea recta	
1.2.3.9	OTROS BIENES INMUEBLES	0.00	0.00	0.00	Línea recta	
1.2.4	BIENES MUEBLES	8,689,412.77	0.00	-6,226,303.80	Línea recta	
1.2.4.1	MOBILIARIO Y EQUIPO DE ADMINISTRACIÓN	1,622,959.26	0.00	-966,067.42	Línea recta	
1.2.4.2	MOBILIARIO Y EQUIPO EDUCACIONAL Y RECREATIVO	282,272.11	0.00	-16,947.34	Línea recta	
1.2.4.3	EQUIPO E INSTRUMENTAL MÉDICO Y DE LABORATORIO	36,344.00	0.00	-18,154.00	Línea recta	
1.2.4.4	VEHICULOS Y EQUIPO DE TRANSPORTE	5,810,882.31	0.00	-4,860,061.81	Línea recta	
1.2.4.5	EQUIPO DE DEFENSA Y SEGURIDAD	131,184.71	0.00	-101,592.14	Línea recta	
1.2.4.6	MAQUINARIA, OTROS EQUIPOS Y HERRAMIENTAS	771,049.38	0.00	-231,405.09	Línea recta	
1.2.4.7	COLECCIONES, OBRAS DE ARTE Y OBJETOS VALIOSOS	34,721.00	0.00	-32,076.00	Línea recta	
1.2.4.8	ACTIVOS BIOLÓGICOS	0.00	0.00	0.00	Línea recta	
	TOTAL	31,462,027.94	0.00	-6,226,303.80		

(*) La tasa anual es general salvo excepciones específicas

ESF-09 INTANGIBLES Y DIFERIDOS:

Cuenta	Nombre de la Cuenta	Monto	Amort. Gasto	Amort. Acum.	Método	Tasas (*)
1.2.5	ACTIVOS INTANGIBLES	19,000.00	0.00	0.00	Línea recta	
1.2.5.1	SOFTWARE	19,000.00	0.00	0.00	Línea recta	
1.2.5.2	PATENTES, MARCAS Y DERECHOS	0.00	0.00	0.00	Línea recta	
1.2.5.3	CONCESIONES Y FRANQUICIAS	0.00	0.00	0.00	Línea recta	
1.2.5.4	LICENCIAS	0.00	0.00	0.00	Línea recta	
1.2.5.9	OTROS ACTIVOS INTANGIBLES	0.00	0.00	0.00	Línea recta	
1.2.7	ACTIVOS DIFERIDOS	0.00	0.00	0.00	Línea recta	
1.2.7.1	ESTUDIOS, FORMULACIÓN Y EVALUACIÓN DE PROYECTOS	0.00	0.00	0.00	Línea recta	
1.2.7.2	DERECHOS SOBRE BIENES EN RÉGIMEN DE ARRENDAMIENTO FINANCIERO	0.00	0.00	0.00	Línea recta	
1.2.7.3	GASTOS PAGADOS POR ADELANTADO A LARGO PLAZO	0.00	0.00	0.00	Línea recta	
1.2.7.4	ANTICIPOS A LARGO PLAZO	0.00	0.00	0.00	Línea recta	
1.2.7.5	BENEFICIOS AL RETIRO DE EMPLEADOS PAGADOS POR ADELANTADO	0.00	0.00	0.00	Línea recta	
1.2.7.9	OTROS ACTIVOS DIFERIDOS	0.00	0.00	0.00	Línea recta	

000015



NOTAS AL ESTADO DE SITUACIÓN FINANCIERA
Al 30 de Septiembre de 2020
(Cifras en pesos)

TOTAL 19,000.00 0.00 0.00

(*) La tasa anual es general salvo excepciones específicas

ESF-10 ESTIMACIONES Y DETERIOROS:

Cuenta	Nombre de la Cuenta	Monto	Criterio
1.1.6	ESTIMACIÓN POR PÉRDIDA O DETERIORO DE ACTIVOS CIRCULANTES	0.00	
1.1.6.1	ESTIMACIONES PARA CUENTAS INCOBRABLES POR DERECHOS A RECIBIR EFECTIVO O EQUIVALENTES	0.00	
1.1.6.2	ESTIMACIÓN PARA CUENTAS INCOBRABLES POR DERECHOS A RECIBIR BIENES O SERVICIOS	0.00	
	TOTAL	0.00	

ESF-11 OTROS ACTIVOS:

Cuenta	Nombre de la Cuenta	Monto	Característica
1.1.9	OTROS ACTIVOS CIRCULANTES	0.00	
1.2.9.1	BIENES EN CONCESIÓN	0.00	
1.2.9.2	BIENES EN ARRENDAMIENTO FINANCIERO	0.00	
1.2.9.3	BIENES EN COMODATO	0.00	
	TOTAL	0.00	

ESF-12 CUENTAS Y DOCUMENTOS POR PAGAR:

Cuenta	Nombre de la Cuenta	Monto	90 días	180 días	365 días	+365 días
2.1.1	CUENTAS POR PAGAR A CORTO PLAZO	161,741.41	157,609.88	0.00	2,483.14	1,648.39
2.1.1.1	SERVICIOS PERSONALES POR PAGAR A CORTO PLAZO	8,211.14	8,211.04	0.00	0.10	0.00
2.1.1.2	PROVEEDORES POR PAGAR A CORTO PLAZO	2,483.03	0.00	0.00	2,483.03	0.00
2.1.1.3	CONTRATISTAS POR OBRAS PÚBLICAS POR PAGAR A CORTO PLAZO	0.00	0.00	0.00	0.00	0.00
2.1.1.4	PARTICIPACIONES Y APORTACIONES POR PAGAR A CORTO PLAZO	0.00	0.00	0.00	0.00	0.00
2.1.1.5	TRANSFERENCIAS OTORGADAS POR PAGAR A CORTO PLAZO	0.00	0.00	0.00	0.00	0.00
2.1.1.6	INTERESES, COMISIONES Y OTROS GASTOS DE LA DEUDA PÚBLICA POR PAGAR A CORTO PLAZO	0.00	0.00	0.00	0.00	0.00
2.1.1.7	RETENCIONES Y CONTRIBUCIONES POR PAGAR	151,047.24	149,398.84	0.00	0.01	1,648.39

000016



NOTAS AL ESTADO DE SITUACIÓN FINANCIERA
Al 30 de Septiembre de 2020
(Cifras en pesos)

Cuenta	Nombre de la Cuenta	Monto	Naturaleza	Característica
2.1.1.8	A CORTO PLAZO	0.00	0.00	0.00
2.1.1.8	DEVOLUCIONES DE LA LEY DE INGRESOS POR PAGAR A CORTO PLAZO	0.00	0.00	0.00
2.1.1.9	OTRAS CUENTAS POR PAGAR A CORTO PLAZO	0.00	0.00	0.00
2.1.1.2	DOCUMENTOS POR PAGAR A CORTO PLAZO	83,580.06	81,026.48	2,544.30
2.1.1.2.1	DOCUMENTOS COMERCIALES POR PAGAR A CORTO PLAZO	0.00	0.00	0.00
2.1.1.2.2	DOCUMENTOS CON CONTRATISTAS POR OBRAS PÚBLICAS POR PAGAR A CORTO PLAZO	0.00	0.00	0.00
2.1.1.2.9	OTROS DOCUMENTOS POR PAGAR A CORTO PLAZO	83,580.06	81,026.48	2,544.30
	TOTAL	245,321.47	238,636.36	5,027.44

ESF-13 FONDOS Y BIENES DE TERCEROS:

Cuenta	Nombre de la Cuenta	Monto	Naturaleza	Característica
2.1.6	FONDOS Y BIENES DE TERCEROS EN GARANTÍA Y/O ADMINISTRACIÓN A CORTO PLAZO	0.00		
2.1.6.1	FONDOS EN GARANTÍA A CORTO PLAZO	0.00		
2.1.6.2	FONDOS EN ADMINISTRACIÓN A CORTO PLAZO	0.00		
2.1.6.3	FONDOS CONTINGENTES A CORTO PLAZO	0.00		
2.1.6.4	FONDOS DE FIDEICOMISOS, MANDATOS Y CONTRATOS ANÁLOGOS A CORTO PLAZO	0.00		
2.1.6.5	OTROS FONDOS DE TERCEROS EN GARANTÍA Y/O ADMINISTRACIÓN A CORTO PLAZO	0.00		
2.1.6.6	VALORES Y BIENES EN GARANTÍA A CORTO PLAZO	0.00		
2.2.5	FONDOS Y BIENES DE TERCEROS EN GARANTÍA Y/O ADMINISTRACIÓN A LARGO PLAZO	0.00		
2.2.5.1	FONDOS EN GARANTÍA A LARGO PLAZO	0.00		
2.2.5.2	FONDOS EN ADMINISTRACIÓN A LARGO PLAZO	0.00		
2.2.5.3	FONDOS CONTINGENTES A LARGO PLAZO	0.00		
2.2.5.4	FONDOS DE FIDEICOMISOS, MANDATOS Y CONTRATOS ANÁLOGOS A LARGO PLAZO	0.00		
2.2.5.5	OTROS FONDOS DE TERCEROS EN GARANTÍA Y/O ADMINISTRACIÓN A LARGO PLAZO	0.00		
2.2.5.6	VALORES Y BIENES EN GARANTÍA A LARGO PLAZO	0.00		
	TOTAL	0.00		

ESF-14 OTROS PASIVOS CIRCULANTES:

Cuenta	Nombre de la Cuenta	Monto	Naturaleza	Característica
2.2.5.6	VALORES Y BIENES EN GARANTÍA A LARGO PLAZO	0.00		
	TOTAL	0.00		

000017



NOTAS AL ESTADO DE SITUACIÓN FINANCIERA
Al 30 de Septiembre de 2020
(Cifras en pesos)

Cuenta	Nombre de la Cuenta	Monto	Naturaleza	Característica
2.1.5.9	OTROS PASIVOS DIFERIDOS A CORTO PLAZO	0.00		
2.1.9.9	OTROS PASIVOS CIRCULANTES	0.00		
2.2.4	PASIVOS DIFERIDOS A LARGO PLAZO	0.00		
2.2.4.1	CRÉDITOS DIFERIDOS A LARGO PLAZO	0.00		
2.2.4.2	INTERESES COBRADOS POR ADELANTADO A LARGO PLAZO	0.00		
2.2.4.9	OTROS PASIVOS DIFERIDOS A LARGO PLAZO	0.00		
	TOTAL	0.00		

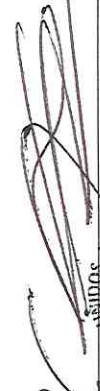
Bajo protesta de decir verdad declaramos que los Estados Financieros y sus notas, son razonablemente correctos y son responsabilidad del emisor.



LIC. JERÓNIMO VALENZUELA MUÑOZ
PRESIDENTE MUNICIPAL CONSTITUCIONAL
MUNICIPAL

C. MARIBEL MUÑOZ RAMIREZ
SINDICO MUNICIPAL

San Juan
Huaczinco
Tlaxcala



2017-2021
ABDOLFO ESCOBAR GONZALEZ DEL RAZO
PRESIDENTE MUNICIPAL



TESORERÍA
MUNICIPAL
San Juan
Huaczinco
Tlaxcala

2017-2021

000018

MUNICIPIO DE SAN JUAN HUACTZINCO TLAXCALA

NOTAS AL ESTADO DE ACTIVIDADES
Al 30 de Septiembre de 2020
(Cifras en pesos)

000019

EA-01 INGRESOS DE GESTIÓN:

Cuenta	Nombre de la Cuenta	Monto
4.1	INGRESOS DE GESTION	591,673.83
4.1.1	IMPUESTOS	157,935.00
4.1.1.1	IMPUESTOS SOBRE LOS INGRESOS	0.00
4.1.1.2	IMPUESTOS SOBRE EL PATRIMONIO	153,748.00
4.1.1.2.1	URBANO	104,183.50
4.1.1.2.2	RÚSTICO	29,375.50
4.1.1.2.3	TRANSMISIÓN DE BIENES INMUEBLES	20,189.00
4.1.1.3	IMPUESTOS SOBRE LA PRODUCCIÓN, EL CONSUMO Y LAS TRANSACCIONES	0.00
4.1.1.4	IMPUESTOS AL COMERCIO EXTERIOR	0.00
4.1.1.5	IMPUESTOS SOBRE NÓMINAS Y ASIMILABLES	0.00
4.1.1.6	IMPUESTOS ECOLÓGICOS	0.00
4.1.1.7	ACCESORIOS DE IMPUESTOS	4,187.00
4.1.1.7.1	RECARGOS	2,884.00
4.1.1.7.1.1	RECARGOS PREDIAL	2,884.00
4.1.1.7.1.2	RECARGOS OTROS	0.00
4.1.1.7.2	MULTAS	1,303.00
4.1.1.7.2.1	MULTAS PREDIAL	0.00
4.1.1.7.2.2	MULTAS OTROS	1,303.00
4.1.1.7.3	ACTUALIZACIÓN	0.00
4.1.1.7.3.1	ACTUALIZACIÓN PREDIAL	0.00
4.1.1.7.3.2	ACTUALIZACIÓN OTROS	0.00
4.1.1.8	IMP. NO COMPRENDIDOS EN LA LEY DE ING. VIGENTE CAUS. EN EJER. FISC. ANT. PEND. DE LIQ. O PAGO	0.00
4.1.1.9	OTROS IMPUESTOS	0.00
4.1.2	CUOTAS Y APORTACIONES DE SEGURIDAD SOCIAL	0.00
4.1.2.1	APORTACIONES PARA FONDOS DE VIVIENDA	0.00
4.1.2.2	CUOTAS PARA LA SEGURIDAD SOCIAL	0.00
4.1.2.3	CUOTAS DE AHORRO PARA EL RETIRO	0.00
4.1.2.4	ACCESORIOS DE CUOTAS Y APORTACIONES DE SEGURIDAD SOCIAL	0.00
4.1.2.4.1	RECARGOS	0.00
4.1.2.4.2	MULTAS	0.00
4.1.2.4.3	ACTUALIZACIÓN	0.00
4.1.2.9	OTRAS CUOTAS Y APORTACIONES PARA LA SEGURIDAD SOCIAL	0.00
4.1.3	CONTRIBUCIONES DE MEJORAS	0.34
4.1.3.1	CONTRIBUCIONES DE MEJORAS POR OBRAS PÚBLICAS	0.34
4.1.3.1.1	APORTACIÓN DE BENEFICIARIOS	0.34
4.1.3.2	CON. DE MEJ. NO COMP. EN LA LEY DE ING. VIGENTE CAUS. EN EJER. FISC. ANT. PEND. DE LIQ. O PAGO	0.00
4.1.4	DERECHOS	413,327.74
4.1.4.1	DER.USO,GOCE,APROV.O EXP. BIENES DE D.P.	0.00
4.1.4.3	DERECHOS POR PRESTACIÓN DE SERVICIOS	410,371.74
4.1.4.3.1	AVALÚO DE PREDIOS URBANO	13,855.00
4.1.4.3.2	AVALÚO DE PREDIOS RÚSTICO	648.00
4.1.4.3.3	MANIFESTACIONES CATASTRALES	14,263.00
4.1.4.3.4	AVISOS NOTARIALES	2,958.00
4.1.4.3.5	ALINEAMIENTO DE INMUEBLES	403.00
4.1.4.3.6	LICENC.CONST.OBR. NVA.AMP.REV.MEM.CÁLC.	3,977.40
4.1.4.3.7	LICENCIAS P/LA CONST. DE FRACCION.	0.00



PRESIDENCIA
MUNICIPAL
San Juan
Huactzinco
Tlaxcala

2017-2021



TESORERÍA
MUNICIPAL
San Juan
Huactzinco
Tlaxcala
2017-2021

MUNICIPIO DE SAN JUAN HUACTZINCO TLAXCALA

NOTAS AL ESTADO DE ACTIVIDADES

Al 30 de Septiembre de 2020

(Cifras en pesos)

000020

4.1.4.3.8	LICENCIAS P/DIVIDIR, FUSIONAR Y LOTIF.	5,551.00
4.1.4.3.9	DICTAMEN DE USO DE SUELO	27,913.34
4.1.4.3.10	SERVICIO DE VIG. INSP. Y CTROL DE LEYES	0.00
4.1.4.3.11	CONSTANCIA DE SERVICIOS PÚBLICOS	0.00
4.1.4.3.12	DESLINDE DE TERRENOS Y RECTIFICACIÓN DE MEDIDAS	1,764.00
4.1.4.3.13	REGULAR. LAS OBRAS CONST. SIN LICENCIA	0.00
4.1.4.3.14	ASIGNAC. D/NUM.OFICIAL BIENES INMUEB.	671.00
4.1.4.3.15	OBSTRUCCIÓN DE LUG. PÚB. CON MATER.	0.00
4.1.4.3.16	PERMISO OBST. VÍAS Y LUG. PÚB. MAT.	0.00
4.1.4.3.17	PERMISO P/L EXT.MAT.PÉT.MIN.O SUST.	0.00
4.1.4.3.18	INSCRIPCIÓN AL PADRÓN DE CONTRATISTAS	0.00
4.1.4.3.19	BASES DE CONCURSOS Y LICITACIONES	0.00
4.1.4.3.20	RASTRO MUNICIPAL	0.00
4.1.4.3.21	BÚSQUEDA Y COPIA DE DOCUMENTOS	0.00
4.1.4.3.22	EXPEDICIÓN DE CERTIFICACIONES OFICIALES	1,108.00
4.1.4.3.23	EXPED. D/CONST. D/POSESIÓN D/PREDIOS	870.00
4.1.4.3.24	EXPEDICIÓN DE CONSTANCIAS	22,416.00
4.1.4.3.25	EXPEDICIÓN DE OTRAS CONSTANCIAS	0.00
4.1.4.3.26	CANJE DEL FORMATO DE LICENCIA DE FUNC.	0.00
4.1.4.3.27	REPOSIC. P/PERD.D/FORMATO D/LIC. D/FUNC.	0.00
4.1.4.3.28	ACTAS DE NACIMIENTO	0.00
4.1.4.3.29	ACTAS DE MATRIMONIO	0.00
4.1.4.3.30	ACTAS DE DIVORCIO	0.00
4.1.4.3.31	ACTAS DE DEFUNCIÓN	0.00
4.1.4.3.32	CELEBRACIÓN DE MATRIMONIOS	0.00
4.1.4.3.33	DISPENSA D/LA PUBLIC. P/CONTRAER MATRIM.	0.00
4.1.4.3.34	EXPEDICIÓN DE COPIAS CERTIFICADAS	0.00
4.1.4.3.35	ANOTACIÓN MARG. E/LIB. D/REGISTRO CIVIL	0.00
4.1.4.3.36	EXPEDICIÓN DE CONSTANCIAS	0.00
4.1.4.3.37	EXPEDIC. D/COPIA SIMPLE D/ACTOS REGIST.	0.00
4.1.4.3.38	ORDEN DE INHUMACIÓN	0.00
4.1.4.3.39	TRANSP.Y DISP.FINAL D/DES.SÓL. INDUST.	0.00
4.1.4.3.40	TRANSP.Y DISP.FINAL DES.SÓL.COM.Y SERV.	3,848.00
4.1.4.3.41	TRANS.Y DISP.FINAL DES.SÓL. ORG. REQ.	0.00
4.1.4.3.42	TRANSP.Y DISP.FINAL DES.SÓL.E/LOT.BALD.	0.00
4.1.4.3.43	USO DE LA VÍA Y LUGARES PÚBLICOS	0.00
4.1.4.3.44	SERVICIO DE PANTEON	0.00
4.1.4.3.45	LICENCIAS DE FUNC. P/VENTA D/BEB. ALCOH.	0.00
4.1.4.3.46	LICENCIAS DE FUNCIONAMIENTO	20,491.00
4.1.4.3.47	EMPADRONAMIENTO MUNICIPAL	0.00
4.1.4.3.48	ANUNCIOS ADOSADOS	0.00
4.1.4.3.49	ANUNCIOS PINTADOS Y/O MURALES ESTRUCTURALES	576.00
4.1.4.3.50	LUMINOSOS	0.00
4.1.4.3.51	SERVICIO DE ALUMBRADO PÚBLICO	9,922.00
4.1.4.3.52	SERVICIO DE AGUA POTABLE	146,507.00
4.1.4.3.53	CONEXIONES Y RECONEXIONES	105,450.00
4.1.4.3.54	DRENAJE Y ALCANTARILLADO	16,000.00
4.1.4.3.55	ADEUDOS D/LOS SERV. D/SUM. D/AGUA POT.	0.00
4.1.4.3.56	MANTENIMIENTO A LA RED DE AGUA POTABLE	0.00
4.1.4.3.57	MANTENIMIENTO A LA RED D/DRENAJE Y ALC.	0.00
4.1.4.3.58	PRESTACIÓN DE SERVICIOS DE ASIST. SOCIAL	11,180.00
4.1.4.3.59	FERIAS MUNICIPALES	0.00
4.1.4.3.60	COLEGIATURAS	0.00
4.1.4.3.61	CURSOS	0.00
4.1.4.4	ACCESORIOS DE DERECHOS	1,477.00
4.1.4.4.1	RECARGOS	0.00



PRESIDENCIA
MUNICIPAL
San Juan
Huactzinco
Tlaxcala
2017-2021



TESORERÍA
MUNICIPAL
San Juan
Huactzinco
Tlaxcala
2017-2021

MUNICIPIO DE SAN JUAN HUACTZINCO TLAXCALA

NOTAS AL ESTADO DE ACTIVIDADES
Al 30 de Septiembre de 2020
(Cifras en pesos)

000021

4.1.4.4.1.1	RECARGOS POR DERECHOS DE AGUA	0.00
4.1.4.4.1.2	RECARGOS OTROS	0.00
4.1.4.4.2	MULTAS	1,477.00
4.1.4.4.2.1	MULTAS POR DERECHOS DE AGUA	0.00
4.1.4.4.2.2	MULTAS OTROS	1,477.00
4.1.4.4.3	ACTUALIZACIÓN	0.00
4.1.4.4.3.1	ACTUALIZACIÓN POR DERECHOS DE AGUA	0.00
4.1.4.4.3.2	ACTUALIZACIÓN OTROS	0.00
4.1.4.5	DERECHOS NO COMP. EN LA LEY DE ING. VIGENTE CAUS. EN EJER. FISC. ANT. PEND. DE LIQ. O PAGO	0.00
4.1.4.9	OTROS DERECHOS	1,479.00
4.1.4.9.1	OTROS DERECHOS	1,479.00
4.1.5	PRODUCTOS DE TIPO CORRIENTE	20,410.75
4.1.5.1	PRODUCTOS	20,410.75
4.1.5.1.1	MERCADOS	11,130.00
4.1.5.1.2	EXPLOTACIÓN DE OTROS BIENES	0.00
4.1.5.1.3	INGRESOS DE CAMIONES	0.00
4.1.5.1.4	INGRESOS DE FOTOCOPIADO	0.00
4.1.5.1.5	MAQUINARIA PESADA	0.00
4.1.5.1.6	ESTACIONAMIENTO	0.00
4.1.5.1.7	AUDITORIO MUNICIPAL	0.00
4.1.5.1.8	ARRENDAMIENTO DE LOCALES	0.00
4.1.5.1.9	BAÑOS PÚBLICOS	0.00
4.1.5.1.10	ASIGNACIÓN DE LOTES EN CEMENTERIO	0.00
4.1.5.1.11	INTERESES BANCARIOS, CRÉDITOS Y BONOS	9,280.75
4.1.5.4	PRODUCTOS NO COMP. EN LA LEY DE ING. VIGENTE CAUS. EN EJER. FISC. ANT. PEND. DE LIQ. O PAGO	0.00
4.1.6	APROVECHAMIENTOS DE TIPO CORRIENTE	0.00
4.1.6.1	INCENTIVOS DERIVADOS DE LA COLABORACIÓN FISCAL	0.00
4.1.6.1.1	GASTOS DE EJECUCIÓN	0.00
4.1.6.2	MULTAS	0.00
4.1.6.2.1	MULTAS	0.00
4.1.6.3	INDEMNIZACIONES	0.00
4.1.6.3.1	INDEMNIZACIONES	0.00
4.1.6.4	REINTEGROS	0.00
4.1.6.5	APROVECHAMIENTOS PROVENIENTES DE OBRAS PÚBLICAS	0.00
4.1.6.6	APROVECHAMIENTOS NO COMP. EN LA LEY DE ING. VIGENTE CAUS. EN EJER. FISC. ANT. PEND. DE LIQ. O PAGO	0.00
4.1.6.8	ACCESORIOS DE APROVECHAMIENTOS	0.00
4.1.6.8.1	RECARGOS	0.00
4.1.6.8.2	ACTUALIZACIÓN	0.00
4.1.6.9	OTROS APROVECHAMIENTOS	0.00
4.1.7	INGRESOS POR VENTA DE BIENES Y PRESTACIÓN DE SERVICIOS	0.00
4.1.7.1	INGRESOS POR VENTA DE BIENES Y PREST. DE SERV. DE INST. PÚBLICAS DE SEGURIDAD SOCIAL	0.00
4.1.7.2	INGRESOS POR VENTA DE BIENES Y PREST. DE SERV. DE EMPR. PRODUCT. DEL ESTADO	0.00
4.1.7.3	INGRESOS POR VENTA DE BIENES Y PREST. DE SERV. DE ENT. PARAEST. Y FIDEIC. NO EMPR Y NO FINANCIERAS	0.00
4.1.7.4	INGRESOS POR VENTA DE BIENES Y PREST.	0.00



PRESIDENCIA
MUNICIPAL
San Juan
Huactzinco
Tlaxcala
2017-2021



TESORERÍA
MUNICIPAL
San Juan
Huactzinco
Tlaxcala
2017-2021

MUNICIPIO DE SAN JUAN HUACTZINCO TLAXCALA

NOTAS AL ESTADO DE ACTIVIDADES
Al 30 de Septiembre de 2020
(Cifras en pesos)

000022

4.1.7.5	DE SERV. DE ENT. PARAEST. EMPR NO FINANC C/PART EST MAY INGRESOS POR VENTA DE BIENES Y PREST. DE SERV. DE ENT. PARAEST. EMPR FINANC MONET C/PART EST MAY	0.00
4.1.7.6	INGRESOS POR VENTA DE BIENES Y PREST. DE SERV. DE ENT. PARAEST. EMPR FINANC NO MONET C/PART EST MAY	0.00
4.1.7.7	INGRESOS POR VENTA DE BIENES Y PREST. DE SERV. DE FIDEIC. FINANC PÚBLICOS C/PART EST MAY	0.00
4.1.7.8	INGRESOS POR VENTA DE BIENES Y PREST. DE SERV. DE LOS PODERES LEG. Y JUDICIAL Y DE LOS ÓRGANOS AUT.	0.00
	TOTAL	591,673.83

EA-02 PARTICIPACIONES, APORTACIONES, CONVENIOS, INCENTIVOS DERIVADOS DE LA COLABORACIÓN FISCAL, FONDOS DISTINTOS DE APORTACIONES, TRANSFERENCIAS, ASIGNACIONES, SUBSIDIOS Y SUBVENCIONES, Y PENSIONES Y JUBILACIONES:

Cuenta	Nombre de la Cuenta	Monto
4.2	PART, APORT, CONV, INCENT. DERIV. D/COLAB. FISCAL, F. DIST. DE APORT, TRANSF, ASIG, SUBS Y SUBV Y P Y JUB	27,808,078.01
4.2.1	PART, APORT, CONV, INCENT. DERIV. D/COLAB. FISCAL, F. DIST. DE APORT	27,808,078.01
4.2.1.1	PARTICIPACIONES	16,338,017.48
4.2.1.1.1	FONDO GENERAL DE PARTICIPACIONES	9,251,563.28
4.2.1.1.2	FONDO DE FOMENTO MUNICIPAL	3,210,462.33
4.2.1.1.3	FONDO DE FISCALIZACIÓN Y RECAUDACIÓN	710,993.36
4.2.1.1.4	FONDO DE COMPENSACIÓN	347,520.32
4.2.1.1.5	FONDO DE EXTRACCIÓN DE HIDROCARBUROS	0.00
4.2.1.1.6	IMPUESTO ESPECIAL SOBRE PRODUCCIÓN Y SERVICIOS	65,593.38
4.2.1.1.7	0.136% DE LA RECAUDACIÓN FEDERAL PARTICIPABLE	0.00
4.2.1.1.8	3.17% SOBRE EXTRACCIÓN DE PETRÓLEO	0.00
4.2.1.1.9	GASOLINAS Y DIÉSEL	127,790.33
4.2.1.1.10	FONDO DEL IMPUESTO SOBRE LA RENTA	732,963.05
4.2.1.1.11	FONDO DE ESTABILIZACIÓN DE LOS INGRESOS DE LAS ENTIDADES FEDERATIVAS	1,891,131.43
4.2.1.2	APORTACIONES	11,448,401.94
4.2.1.2.1	FONDO DE APORTACIONES PARA LA NÓMINA EDUCATIVA Y GASTO OPERATIVO	0.00
4.2.1.2.2	FONDO DE APORTACIONES PARA LOS SERVICIOS DE SALUD	0.00
4.2.1.2.3	FONDO DE APORTACIONES PARA LA INFRAESTRUCTURA SOCIAL	7,392,940.20
4.2.1.2.4	FONDO DE APORTACIONES PARA EL FORTALECIMIENTO DE LOS MUNICIPIOS	4,055,461.74
4.2.1.2.5	FONDO DE APORTACIONES MÚLTIPLES	0.00
4.2.1.2.6	FONDO DE APORTACIONES PARA LA EDUCACIÓN TECNOLÓGICA Y DE ADULTOS	0.00
4.2.1.2.7	FONDO DE APORTACIONES PARA LA SEGURIDAD PÚBLICA DE LOS ESTADOS Y DEL DISTRITO FEDERAL	0.00
4.2.1.2.8	FONDO DE APORTACIONES PARA EL FORTALECIMIENTO DE LAS ENTIDADES	0.00



PRESIDENCIA
MUNICIPAL
San Juan
Huactzinco
Tlaxcala
2017-2021



TESORERÍA
MUNICIPAL
San Juan
Huactzinco
Tlaxcala
2017-2021

MUNICIPIO DE SAN JUAN HUACTZINCO TLAXCALA

NOTAS AL ESTADO DE ACTIVIDADES
Al 30 de Septiembre de 2020
(Cifras en pesos)

000023

	FEDERATIVAS	
4.2.1.3	CONVENIOS	0.00
4.2.1.3.1	CONVENIOS DE PROTECCIÓN SOCIAL EN SALUD	0.00
4.2.1.3.2	CONVENIOS DE DESCENTRALIZACIÓN	0.00
4.2.1.3.3	CONVENIOS DE REASIGNACIÓN	0.00
4.2.1.3.4	OTROS CONVENIOS Y SUBSIDIOS	0.00
4.2.1.4	INCENTIVOS DERIVADOS DE LA COLABORACIÓN FISCAL	21,658.59
4.2.1.4.1	TENENCIA O USO DE VEHÍCULOS	0.00
4.2.1.4.2	FONDO DE COMPENSACIÓN ISAN	11,196.69
4.2.1.4.3	IMPUESTO SOBRE AUTOMÓVILES NUEVOS	10,461.90
4.2.1.4.4	FONDO DE COMPENSACIÓN DE REPECOS-INTERMEDIOS	0.00
4.2.1.4.5	OTROS INCENTIVOS ECONÓMICOS	0.00
4.2.1.5	FONDOS DISTINTOS DE APORTACIONES	0.00
4.2.1.5.1	FONDO PARA ENTIDADES FEDERATIVAS Y MUNICIPIOS PRODUCTORES DE HIDROCARBUROS	0.00
4.2.1.5.2	FONDO MINERO	0.00
4.2.2	TRANSFERENCIAS, ASIGNACIONES, SUBSIDIOS Y SUBVENCIONES Y PENSIONES Y JUBILACIONES	0.00
4.2.2.1	TRANSFERENCIAS INTERNAS Y ASIGNACIONES DEL SECTOR PÚBLICO	0.00
4.2.2.3	SUBSIDIOS Y SUBVENCIONES	0.00
4.2.2.3.1	SUBSIDIOS Y SUBVENCIONES	0.00
4.2.2.5	PENSIONES Y JUBILACIONES	0.00
4.2.2.7	TRANSFERENCIAS DEL FONDO MEXICANO DEL PETRÓLEO PARA LA ESTABILIZACIÓN Y EL DESARROLLO	0.00
	TOTAL	27,808,078.01



TESORERÍA MUNICIPAL
San Juan Huactzinco Tlaxcala
2017-2021

EA-03 OTROS INGRESOS Y BENEFICIOS:

Enta	Nombre de la Cuenta	Monto	Naturaleza
4.3	OTROS INGRESOS Y BENEFICIOS	0.00	
4.3.1	INGRESOS FINANCIEROS	0.00	
4.3.1.1	INTERESES GANADOS DE TÍTULOS, VALORES Y DEMÁS INSTRUMENTOS FINANCIEROS	0.00	
4.3.1.9	OTROS INGRESOS FINANCIEROS	0.00	
4.3.2	INCREMENTO POR VARIACIÓN DE INVENTARIOS	0.00	
4.3.2.1	INCREMENTO POR VARIACIÓN DE INVENTARIOS DE MERCANCÍAS PARA VENTA	0.00	
4.3.2.2	INCREMENTO POR VARIACIÓN DE INVENTARIOS DE MERCANCÍAS TERMINADAS	0.00	
4.3.2.3	INCREMENTO POR VARIACIÓN DE INVENTARIOS DE MERCANCÍAS EN PROCESO DE ELABORACIÓN	0.00	
4.3.2.4	INCREMENTO POR VARIACIÓN DE INVENTARIOS DE MATERIAS PRIMAS, MATERIALES Y SUMINISTROS PARA PRODUCCIÓN	0.00	
4.3.2.5	INCREMENTO POR VARIACIÓN DE ALMACÉN DE MATERIAS PRIMAS, MATERIALES Y SUMINISTROS DE CONSUMO	0.00	
4.3.3	DISMINUCIÓN DEL EXCESO DE ESTIMACIONES POR PÉRDIDA O DETERIORO U OBSOLESCENCIA	0.00	
4.3.3.1	DISMINUCIÓN DEL EXCESO DE ESTIMACIONES POR PÉRDIDA O DETERIORO U OBSOLESCENCIA	0.00	
4.3.4	DISMINUCIÓN DEL EXCESO DE PROVISIONES	0.00	
4.3.4.1	DISMINUCIÓN DEL EXCESO EN PROVISIONES	0.00	

MUNICIPIO DE SAN JUAN HUACTZINCO TLAXCALA

NOTAS AL ESTADO DE ACTIVIDADES
Al 30 de Septiembre de 2020
(Cifras en pesos)

000024

4.3.9	OTROS INGRESOS Y BENEFICIOS VARIOS	0.00	_____
4.3.9.2	BONIFICACIONES Y DESCUENTOS OBTENIDOS	0.00	_____
4.3.9.3	DIFERENCIAS POR TIPO DE CAMBIO A FAVOR	0.00	_____
4.3.9.4	DIFERENCIAS DE COTIZACIONES A FAVOR EN VALORES NEGOCIABLES	0.00	_____
4.3.9.5	RESULTADO POR POSICIÓN MONETARIA	0.00	_____
4.3.9.6	UTILIDADES POR PARTICIPACIÓN PATRIMONIAL	0.00	_____
4.3.9.7	DIFERENCIAS POR REESTRUCTURACIÓN DE DEUDA PÚBLICA A FAVOR	0.00	_____
3.9.9	OTROS INGRESOS Y BENEFICIOS VARIOS	0.00	_____
	TOTAL	0.00	_____

EA-04 GASTOS Y OTRAS PÉRDIDAS:

Cuenta	Nombre de la Cuenta	Monto	%
5.1	GASTOS DE FUNCIONAMIENTO	13,487,771.82	56.79
5.1.1	SERVICIOS PERSONALES	9,077,438.68	38.22
5.1.1.1	REMUNERACIONES AL PERSONAL DE CARÁCTER PERMANENTE	8,563,887.07	36.06
5.1.1.1.1	DIETAS	1,218,349.26	5.13
5.1.1.1.2	HABERES	0.00	0.00
5.1.1.1.3	SUELDOS A FUNCIONARIOS	1,156,777.59	4.87
5.1.1.1.4	SUELDOS AL PERSONAL	5,816,052.22	24.49
5.1.1.1.5	SUELDOS A TRABAJADORES	372,708.00	1.57
5.1.1.1.6	SUELDOS AL MAGISTERIO	0.00	0.00
5.1.1.1.7	REMUNER. POR ADSCRIP. LAB. E/L EXTRANJERO	0.00	0.00
5.1.1.2	REMUNERACIONES AL PERSONAL DE CARÁCTER TRANSITORIO	0.00	0.00
5.1.1.2.1	HONORARIOS ASIMILABLES A SALARIOS	0.00	0.00
5.1.1.2.2	SUELDOS AL PERSONAL EVENTUAL	0.00	0.00
5.1.1.2.3	SUELDOS AL MAGISTERIO EVENTUAL	0.00	0.00
5.1.1.2.4	RETRIBUC. P/SERVICIOS D/CARÁCTER SOCIAL	0.00	0.00
5.1.1.2.5	RETRIB. A REP.TRAB. Y PAT.E/L JTA D/CONC.	0.00	0.00
5.1.1.3	REMUNERACIONES ADICIONALES Y ESPECIALES	332,250.56	1.40
5.1.1.3.1	PRIMA QUINQUENAL	6,837.84	0.03
5.1.1.3.2	PRIMA QUINQUENAL AL MAGISTERIO	0.00	0.00
5.1.1.3.3	PRIMA VACACIONAL A FUNCIONARIOS	19,808.87	0.08
5.1.1.3.4	PRIMA VACACIONAL AL PERSONAL	176,628.04	0.74
5.1.1.3.5	PRIMA VACACIONAL A TRABAJADORES	19,670.55	0.08
5.1.1.3.6	PRIMA VACACIONAL AL MAGISTERIO	0.00	0.00
5.1.1.3.7	PRIMA VACACIONAL AL PERSONAL EVENTUAL	0.00	0.00
5.1.1.3.8	PRIMA VACACIONAL AL MAGISTERIO EVENTUAL	0.00	0.00
5.1.1.3.9	GRATIFICACIÓN FIN DE AÑO FUNCIONARIOS	0.00	0.00
5.1.1.3.A	GRATIFICACIÓN FIN DE AÑO AL PERSONAL	4,748.98	0.02
5.1.1.3.B	GRATIFICACIÓN FIN DE AÑO TRABAJADORES	0.00	0.00
5.1.1.3.C	GRATIFICACIÓN FIN DE AÑO A MAGISTERIO	0.00	0.00
5.1.1.3.D	GRATIF. FIN D/AÑO A/PERSONAL D/HONOR	0.00	0.00
5.1.1.3.E	GRATIFIC. FIN DE AÑO AL MAGIST. EVENTUAL	0.00	0.00
5.1.1.3.F	GRATIFICACIÓN A PERSONAL DE HONORARIOS	0.00	0.00
5.1.1.3.G	HORAS EXTRAORDINARIAS	0.00	0.00
5.1.1.3.H	COMPENSACIONES Y OTRAS PRESTACIONES	0.00	0.00
5.1.1.3.I	COMPENSACIONES AL PERSONAL	104,556.28	0.44
5.1.1.3.J	COMPENSACIONES A TRABAJADORES	0.00	0.00
5.1.1.3.K	COMPENSACIONES A MAGISTERIO	0.00	0.00
5.1.1.3.L	COMPENSAC. D/EST.LICENC.Y TIT. A/MAGIST.	0.00	0.00
5.1.1.3.M	COMPENSACIÓN POR MATERIAL DIDÁCTICO	0.00	0.00



MUNICIPIO DE SAN JUAN HUACTZINCO TLAXCALA

NOTAS AL ESTADO DE ACTIVIDADES
Al 30 de Septiembre de 2020
(Cifras en pesos)

000025

5.1.1.3.N	COMPENSACIÓN AL PERSONAL EVENTUAL	0.00	0.00
5.1.1.3.O	COMPENSACIONES A MAGISTERIO EVENTUAL	0.00	0.00
5.1.1.3.P	COMPENS. MAT. DIDÁCTICO MAGIST. EVENTUAL	0.00	0.00
5.1.1.3.Q	ASIGNACIÓN DOCENTE	0.00	0.00
5.1.1.3.R	ASIGNACIÓN PEDAGÓGICA MAGIST. EVENTUAL	0.00	0.00
5.1.1.3.S	ASIGNACIÓN POR ACTOS DE FISCALIZACIÓN	0.00	0.00
5.1.1.3.T	ASIGNACIÓN POR SUPERVISIÓN	0.00	0.00
5.1.1.3.U	ASIGNACIÓN POR ACTOS DE INSPECCIÓN	0.00	0.00
5.1.1.3.V	SOBREHABERES	0.00	0.00
5.1.1.3.W	ASIG.TÉC.MANDO, COM. VUELO Y TEC.ESPEC.	0.00	0.00
5.1.1.3.X	HONORARIOS ESPECIALES	0.00	0.00
5.1.1.3.Y	PART. VIG. CUMP.D/LAS LEY.Y CUST.VAL.	0.00	0.00
5.1.1.4	SEGURIDAD SOCIAL	0.00	0.00
5.1.1.4.1	APORTACIONES DE SEGURIDAD SOCIAL	0.00	0.00
5.1.1.4.2	APORTACIONES A FONDOS DE VIVIENDA	0.00	0.00
5.1.1.4.3	CUOTAS SEGURO DE RETIRO TRABAJADORES	0.00	0.00
5.1.1.4.4	CUOTAS SEGURO DE RETIRO A MAGISTERIO	0.00	0.00
5.1.1.4.5	CUOTAS SEGURO DE VIDA A FUNCIONARIOS	0.00	0.00
5.1.1.4.6	CUOTAS SEGURO DE VIDA AL PERSONAL	0.00	0.00
5.1.1.4.7	CUOTAS SEGURO DE VIDA A TRABAJADORES	0.00	0.00
5.1.1.4.8	CUOTAS SEGURO DE VIDA AL MAGISTERIO	0.00	0.00
5.1.1.5	OTRAS PRESTACIONES SOCIALES Y ECONÓMICAS	181,301.05	0.76
5.1.1.5.1	CUOTAS P/EL FDO D/AHORRO Y FDO D/TRABAJO	0.00	0.00
5.1.1.5.2	INDEMNIZACIÓN Y LIQUID. A FUNCIONARIOS	0.00	0.00
5.1.1.5.3	INDEMNIZACIÓN Y LIQUIDACIÓN AL PERSONAL	83,847.33	0.35
5.1.1.5.4	INDEMNIZACIÓN Y LIQUID. A TRABAJADORES	0.00	0.00
5.1.1.5.5	PRESTACIONES Y HABERES DE RETIRO	0.00	0.00
5.1.1.5.6	OTRAS PREST. CONTRACT. A TRABAJADORES	931.50	0.00
5.1.1.5.7	OTRAS PREST. CONTRACT. MAGISTERIO	0.00	0.00
5.1.1.5.8	OTRAS PREST. CONTRACT. A MAGIST. EVENT.	0.00	0.00
5.1.1.5.9	SERVICIO MÉDICO A FUNCIONARIOS	0.00	0.00
5.1.1.5.A	SERVICIO MÉDICO AL PERSONAL	25,200.22	0.11
5.1.1.5.B	SERVICIO MÉDICO A TRABAJADORES	42,000.00	0.18
5.1.1.5.C	SERVICIO MÉDICO A MAGISTERIO	0.00	0.00
5.1.1.5.D	APOYOS A LA CAPAC. D/LOS SERVID. PÚB.	0.00	0.00
5.1.1.5.E	CUOTAS DESPENSA A FUNCIONARIOS	0.00	0.00
5.1.1.5.F	CUOTAS DESPENSA AL PERSONAL	0.00	0.00
5.1.1.5.G	CUOTAS DESPENSA A TRABAJADORES	29,322.00	0.12
5.1.1.5.H	CUOTAS DESPENSA AL MAGISTERIO	0.00	0.00
5.1.1.5.I	CUOTAS DESPENSA AL PERSONAL EVENTUAL	0.00	0.00
5.1.1.5.J	CUOTAS DESPENSA AL MAGISTERIO EVENTUAL	0.00	0.00
5.1.1.5.K	APORTACIÓN A PENSIONES DE FUNCIONARIOS	0.00	0.00
5.1.1.5.L	APORTACIÓN A PENSIONES DEL PERSONAL	0.00	0.00
5.1.1.5.M	APORTACIÓN A PENSIONES POR TRABAJADORES	0.00	0.00
5.1.1.5.N	APORTACIÓN A PENSIONES POR MAGISTERIO	0.00	0.00
5.1.1.6	PAGO DE ESTÍMULOS A SERVIDORES PÚBLICOS	0.00	0.00
5.1.1.6.1	PREV. CARACT.LAB.ECON.Y SEG.SOCIAL	0.00	0.00
5.1.1.6.2	ESTÍMULOS	0.00	0.00
5.1.1.6.3	RECOMPENSAS	0.00	0.00
5.1.2	MATERIALES Y SUMINISTROS	1,531,955.47	6.45
5.1.2.1	MATERIALES DE ADMINISTRACIÓN, EMISIÓN DE DOCUMENTOS Y ARTÍCULOS OFICIALES	236,963.86	1.00
5.1.2.1.1	MATERIALES, UTIL.Y EQPOS MEN. D/OFICINA	103,876.34	0.44
5.1.2.1.2	MATERIALES Y UTILES D/IMPRES. Y REPROD.	5,231.32	0.02
5.1.2.1.3	MATERIAL ESTADÍSTICO Y GEOGRÁFICO	0.00	0.00
5.1.2.1.4	MAT.UTIL.Y EQPOS MEN.TECN.D/L INF.Y COM.	29,309.95	0.12
5.1.2.1.5	MATERIAL IMPRESO E INFORMACIÓN DIGITAL	6,530.56	0.03
5.1.2.1.6	MATERIAL DE LIMPIEZA	46,019.30	0.19



PRESIDENCIA
MUNICIPAL
San Juan
Huactzinco
Tlaxcala
2017-2021



TESORERÍA
MUNICIPAL
San Juan
Huactzinco
Tlaxcala
2017-2021

MUNICIPIO DE SAN JUAN HUACTZINCO TLAXCALA

NOTAS AL ESTADO DE ACTIVIDADES
Al 30 de Septiembre de 2020
(Cifras en pesos)

000026

5.1.2.1.7	MATERIALES Y ÚTILES DE ENSEÑANZA	0.00	0.00
5.1.2.1.8	MAT. P/EL REG. E INDENT. BIENES Y PERS.	45,996.39	0.19
5.1.2.2	ALIMENTOS Y UTENSILIOS	90,033.21	0.38
5.1.2.2.1	PRODUCTOS ALIMENTICIOS PARA PERSONAS	88,368.61	0.37
5.1.2.2.2	PRODUCTOS ALIMENTICIOS PARA ANIMALES	0.00	0.00
5.1.2.2.3	UTENSILIOS P/EL SERVICIO. D/ALIMENT.	1,664.60	0.01
5.1.2.3	MATERIAS PRIMAS Y MATERIALES DE PRODUCCIÓN Y COMERCIALIZACIÓN	0.00	0.00
5.1.2.3.1	PROD.ALIMENT.AGROP.Y FOREST.ADQ. C/M.P.	0.00	0.00
5.1.2.3.2	INSUMOS TEXT. ADQ. COMO MATERIA PRIMA	0.00	0.00
5.1.2.3.3	PROD. D/PAPEL,CARTÓN E IMPRES.ADQ.C/M.P.	0.00	0.00
5.1.2.3.4	COMB.LUB.ADIT.CARB.Y DERIV.ADQ.C/M.P.	0.00	0.00
5.1.2.3.5	PROD. QUÍM. FARM. Y LAB. ADQ. COMO M.P.	0.00	0.00
5.1.2.3.6	PROD.MET. BASE D/MIN.NO MET.ADQ.C/M.P.	0.00	0.00
5.1.2.3.7	PROD.D/CUERO,PIEL.PLÁST.HULE ADQ.C/M.P.	0.00	0.00
5.1.2.3.8	MERCANCIAS ADQ.P/SU COMERCIALIZACIÓN	0.00	0.00
5.1.2.3.9	OTROS PRODUCTOS ADQ.C/MATERIA PRIMA	0.00	0.00
5.1.2.4	MATERIALES Y ARTÍCULOS DE CONSTRUCCIÓN Y DE REPARACIÓN	77,187.42	0.33
5.1.2.4.1	PRODUCTOS MINERALES NO METÁLICOS	0.00	0.00
5.1.2.4.2	CEMENTO Y PRODUCTOS DE CONCRETO	8,966.00	0.04
5.1.2.4.3	CAL, YESO Y PRODUCTOS DE YESO	0.00	0.00
5.1.2.4.4	MADERA Y PRODUCTOS DE MADERA	0.00	0.00
5.1.2.4.5	VIDRIO Y PRODUCTOS DE VIDRIO	0.00	0.00
5.1.2.4.6	MATERIAL ELÉCTRICO Y ELECTRÓNICO	6,079.95	0.03
5.1.2.4.7	ARTÍCULOS METÁLICOS PARA LA CONSTRUCCIÓN	812.68	0.00
5.1.2.4.8	MATERIALES COMPLEMENTARIOS	0.00	0.00
5.1.2.4.9	OTROS MATERIALES Y ART.D/CONST.Y REPAR.	61,328.79	0.26
5.1.2.5	PRODUCTOS QUÍMICOS, FARMACÉUTICOS Y DE LABORATORIO	60,251.68	0.25
5.1.2.5.1	PRODUCTOS QUÍMICOS BÁSICOS	0.00	0.00
5.1.2.5.2	FERTILIZANTES, PESTIC.Y OTROS AGROQ.	0.00	0.00
5.1.2.5.3	MEDICINAS Y PRODUCTOS FARMACÉUTICOS	0.00	0.00
5.1.2.5.4	MATERIALES, ACCES.Y SUMIN.MÉDICOS	32,521.37	0.14
5.1.2.5.5	MATERIALES, ACCES.Y SUMIN.D/LABORATORIO	1,124.99	0.00
5.1.2.5.6	FIBRAS SINT.HULES, PLÁST.Y DERIVADOS	24,410.32	0.10
5.1.2.5.7	OTROS PRODUCTOS QUÍMICOS	2,195.00	0.01
5.1.2.6	COMBUSTIBLES, LUBRICANTES Y ADITIVOS	782,833.40	3.30
5.1.2.6.1	COMBUSTIBLES, LUBRICANTES Y ADITIVOS	782,833.40	3.30
5.1.2.6.2	CARBÓN Y SUS DERIVADOS	0.00	0.00
5.1.2.7	VESTUARIO, BLANCOS, PRENDAS DE PROTECCIÓN Y ARTÍCULOS DEPORTIVOS	156,703.59	0.66
5.1.2.7.1	VESTUARIO Y UNIFORMES	138,271.16	0.58
5.1.2.7.2	PRENDAS DE SEG. Y PROT. PERSONAL	17,367.45	0.07
5.1.2.7.3	ARTÍCULOS DEPORTIVOS	0.00	0.00
5.1.2.7.4	PRODUCTOS TEXTILES	1,064.98	0.00
5.1.2.7.5	BLANC.Y OTROS PROD.TEXT.EXC.PREND.D/VES.	0.00	0.00
5.1.2.8	MATERIALES Y SUMINISTROS PARA SEGURIDAD	1,341.00	0.01
5.1.2.8.1	SUSTANCIAS Y MATERIALES EXPLOSIVOS	0.00	0.00
5.1.2.8.2	MATERIALES DE SEGURIDAD PÚBLICA	703.00	0.00
5.1.2.8.3	PRENDAS D/PROT.P/SEG. PÚB.Y NACIONAL	638.00	0.00
5.1.2.9	HERRAMIENTAS, REFACCIONES Y ACCESORIOS MENORES	126,641.31	0.53
5.1.2.9.1	HERRAMIENTAS MENORES	38,631.77	0.16
5.1.2.9.2	REFACCIONES Y ACCES. MEN. D/EDIFICIOS	3,011.14	0.01
5.1.2.9.3	REF.Y ACC.MEN.MOB.EQPO D/ADM.EDUC.Y REC.	7,700.00	0.03
5.1.2.9.4	REF.Y ACC.MEN.EQPO D/CÓMP.Y TEC. D/INF.	1,978.00	0.01
5.1.2.9.5	REF.Y ACC.MEN.D/EQPO E INST.MÉD.Y D/LAB.	0.00	0.00



PRESIDENCIA MUNICIPAL
San Juan Huactzinco Tlaxcala
~~Tlaxcala~~
2017-2021



TESORERÍA MUNICIPAL
San Juan Huactzinco Tlaxcala
2017-2021

MUNICIPIO DE SAN JUAN HUACTZINCO TLAXCALA

NOTAS AL ESTADO DE ACTIVIDADES
Al 30 de Septiembre de 2020
(Cifras en pesos)

000027

5.1.2.9.6	REFACCIONES Y ACCES.MEN.D/EQPO D/TRANSP.	75,320.40	0.32
5.1.2.9.7	REFACCIONES Y ACC.MEN.EQPO DEF.Y SEG.	0.00	0.00
5.1.2.9.8	REFACCIONES Y ACC. MEN.D/MAQ.Y OTROS EQ.	0.00	0.00
5.1.2.9.9	REFAC.Y OTROS ACC.MEN.OTROS BIEN.MUEB.	0.00	0.00
5.1.3	SERVICIOS GENERALES	2,878,377.67	12.12
5.1.3.1	SERVICIOS BÁSICOS	1,680,931.80	7.08
5.1.3.1.1	ENERGÍA ELÉCTRICA	1,633,049.00	6.88
5.1.3.1.2	GAS	0.00	0.00
5.1.3.1.3	AGUA	0.00	0.00
5.1.3.1.4	TELEFONÍA TRADICIONAL	10,218.00	0.04
5.1.3.1.5	TELEFONÍA CELULAR	1,800.00	0.01
5.1.3.1.6	SERVICIOS DE TELECOM. Y SATÉLITES	15,529.14	0.07
5.1.3.1.7	SERV.D/ACC.D/INTER.REDES Y PROC.D/INF.	20,335.66	0.09
5.1.3.1.8	SERVICIOS POSTALES Y TELEGRÁFICOS	0.00	0.00
5.1.3.1.9	SERVICIOS INTEGRALES Y OTROS SERVICIOS	0.00	0.00
5.1.3.2	SERVICIOS DE ARRENDAMIENTO	44,863.39	0.19
5.1.3.2.1	ARRENDAMIENTO DE TERRENOS	0.00	0.00
5.1.3.2.2	ARRENDAMIENTO DE EDIFICIOS	0.00	0.00
5.1.3.2.3	ARREND.D/MOB.Y EPO.D/ADMN.EDUC.Y REC.	0.00	0.00
5.1.3.2.4	ARREND. D/EQUIPO E INST. MÉD. Y D/LAB.	0.00	0.00
5.1.3.2.5	ARRENDAMIENTO DE EQUIPO DE TRANSPORTE	1,740.00	0.01
5.1.3.2.6	ARRENDAMIENTO D/MAQ. OTROS EQPOS Y HERR.	37,943.99	0.16
5.1.3.2.7	ARRENDAMIENTOS DE ACTIVOS INTANGIBLES	0.00	0.00
5.1.3.2.8	ARRENDAMIENTO FINANCIERO	0.00	0.00
5.1.3.2.9	OTROS ARRENDAMIENTOS	5,179.40	0.02
5.1.3.3	SERVICIOS PROFESIONALES, CIENTÍFICOS Y TÉCNICOS Y OTROS SERVICIOS	46,996.52	0.20
5.1.3.3.1	SERV. LEG.D/CONT.AUDIT.Y RELACIONADOS	0.00	0.00
5.1.3.3.2	SERV.D/DIS.ARQ. ING.Y ACTIV.RELACIONADAS	20,880.00	0.09
5.1.3.3.3	SERV.D/CONS.ADVA.PROC.TÉC.Y TEC.D/L INF.	12,200.00	0.05
5.1.3.3.4	SERVICIOS DE CAPACITACIÓN	1,000.00	0.00
5.1.3.3.5	SERV.D/INVEST.CIENT.Y DESARROLLO	0.00	0.00
5.1.3.3.6	SERV.D/APOYO ADM.TRAD.FOT.E IMPRES.	12,916.52	0.05
5.1.3.3.7	SERVICIOS DE PROTECCIÓN Y SEGURIDAD	0.00	0.00
5.1.3.3.8	SERVICIOS DE VIGILANCIA	0.00	0.00
5.1.3.3.9	SERV. PROFES.CIENT.Y TÉCN.INTEGRALES	0.00	0.00
5.1.3.4	SERVICIOS FINANCIEROS, BANCARIOS Y COMERCIALES	16,670.48	0.07
5.1.3.4.1	SERVICIOS FINAN.Y BANCARIOS	0.00	0.00
5.1.3.4.2	SERV.D/COB.INVEST.CRED.Y SIMILAR	16,670.48	0.07
5.1.3.4.3	SERV.D/RECAUD.TRASL.Y CUST.D/VALORES	0.00	0.00
5.1.3.4.4	SEGUROS D/RESPONS.PATRIM.Y FIANZAS	0.00	0.00
5.1.3.4.5	SEGURO DE BIENES PATRIMONIALES	0.00	0.00
5.1.3.4.6	ALMACENAJE, ENVASE Y EMBALAJE	0.00	0.00
5.1.3.4.7	FLETES Y MANIOBRAS	0.00	0.00
5.1.3.4.8	COMISIONES POR VENTAS	0.00	0.00
5.1.3.4.9	SERV. FINANC.BANC.Y COMERC.INTEGRALES	0.00	0.00
5.1.3.5	SERVICIOS DE INSTALACIÓN, REPARACIÓN, MANTENIMIENTO Y CONSERVACIÓN	690,389.10	2.91
5.1.3.5.1	CONSERV.Y MANTTO MENOR D/INMUEBLES	119,103.24	0.50
5.1.3.5.2	INST.REP.Y MANT.MOB.Y EQ.ADM.EDUC.Y REC.	1,818.06	0.01
5.1.3.5.3	INST.REP.Y MANT.EQ.COM.Y TEC.D/L INF.	12,604.30	0.05
5.1.3.5.4	INST.REP.Y MANTTO.D/EQ.E INST.MÉD.Y LAB.	0.00	0.00
5.1.3.5.5	REPAR.Y MANTTO D/EQ.D/TRANSPORTE	339,982.63	1.43
5.1.3.5.6	REP.Y MANTTO D/EQ.D/DEF.Y SEGURIDAD	0.00	0.00
5.1.3.5.7	INST.REP.Y MANT.D/MAQ.OTROS EQ.Y HERR.	2,952.20	0.01
5.1.3.5.8	SERV.D/LIMPIEZA Y MANEJO DE DESECHOS	193,312.67	0.81
5.1.3.5.9	SERVICIOS DE JARDINERÍA Y FUMIGACIÓN	20,616.00	0.09



MUNICIPIO DE SAN JUAN HUACTZINCO TLAXCALA

NOTAS AL ESTADO DE ACTIVIDADES
Al 30 de Septiembre de 2020
(Cifras en pesos)

000028

5.1.3.6	SERVICIOS DE COMUNICACIÓN SOCIAL Y PUBLICIDAD	72,516.46	0.31
5.1.3.6.1	DIF.RAD.TV.Y MED.D/MEN.S/PRO.ACT.GUB.	23,605.35	0.10
5.1.3.6.2	DIF.RAD.TV.Y MED.MEN.COM.PROM.VTA B O S	0.00	0.00
5.1.3.6.3	SERV.D/CREAT.PREP.Y PRO.PUB.EXC.INT.	3,712.00	0.02
5.1.3.6.4	SERVICIOS DE REVELADO DE FOTOGRAFÍAS	0.00	0.00
5.1.3.6.5	SERVICIOS D/LA IND.FÍLM.D/SON.Y D/VIDEO	0.00	0.00
5.1.3.6.6	SERV.D/CREAC. Y DIF.CONT.EXC.ATRAV.INT.	45,199.11	0.19
5.1.3.6.7	OTROS SERVICIOS DE INFORMACIÓN	0.00	0.00
1.3.7	SERVICIOS DE TRASLADO Y VIÁTICOS	15,707.75	0.07
5.1.3.7.1	PASAJES AÉREOS	0.00	0.00
5.1.3.7.2	PASAJES TERRESTRES	3,400.00	0.01
5.1.3.7.3	PASAJES MARÍTIMOS, LACUSTRES Y FLUVIALES	0.00	0.00
5.1.3.7.4	AUTOTRANSPORTE	0.00	0.00
5.1.3.7.5	VIÁTICOS EN EL PAÍS	11,164.00	0.05
5.1.3.7.6	VIÁTICOS EN EL EXTRANJERO	0.00	0.00
5.1.3.7.7	GASTOS D/INST.Y TRASLADO D/MENAJE	0.00	0.00
5.1.3.7.8	SERVICIOS INTEGR.D/TRASL.Y VIÁTICOS	0.00	0.00
5.1.3.7.9	OTROS SERVICIOS DE TRASLADO Y HOSPEDAJE	1,143.75	0.00
5.1.3.8	SERVICIOS OFICIALES	65,845.53	0.28
5.1.3.8.1	GASTOS DE CEREMONIAL	0.00	0.00
5.1.3.8.2	GASTOS DE ORDEN SOCIAL Y CULTURAL	65,845.53	0.28
5.1.3.8.3	CONGRESOS Y CONVENCIONES	0.00	0.00
5.1.3.8.4	EXPOSICIONES	0.00	0.00
5.1.3.8.5	GASTOS DE REPRESENTACIÓN	0.00	0.00
5.1.3.9	OTROS SERVICIOS GENERALES	244,456.64	1.03
5.1.3.9.1	SERVICIOS FUNERARIOS Y DE CEMENTERIOS	0.00	0.00
5.1.3.9.2	IMPUESTOS Y DERECHOS	26,601.00	0.11
5.1.3.9.3	IMPUESTOS Y DERECHOS DE IMPORTACIÓN	0.00	0.00
5.1.3.9.4	SENTENCIAS Y RESOL.P/AUTOR.COMPETENTE	0.00	0.00
5.1.3.9.5	PENAS, MULTAS, ACCES.Y ACTUALIZACIONES	0.00	0.00
5.1.3.9.6	OTROS GASTOS POR RESPONSABILIDADES	0.00	0.00
1.3.9.7	UTILIDADES	0.00	0.00
5.1.3.9.8	IMP.S/ NOMINAS Y OTROS DER.REL. LABORAL	207,278.00	0.87
5.1.3.9.9	OTROS SERVICIOS GENERALES	10,577.64	0.04
5.2	TRANSFERENCIAS, ASIGNACIONES, SUBSIDIOS Y OTRAS AYUDAS	933,040.97	3.93
5.2.1	TRANSFERENCIAS INTERNAS Y ASIGNACIONES AL SECTOR PÚBLICO	0.00	0.00
5.2.1.1	ASIGNACIONES AL SECTOR PÚBLICO	0.00	0.00
5.2.1.1.1	ASIG.PRESUP.AL PODER EJECUTIVO	0.00	0.00
5.2.1.1.2	ASIG.PRESUP.AL PODER LEGISLATIVO	0.00	0.00
5.2.1.1.3	ASIG.PRESUP.AL PODER JUDICIAL	0.00	0.00
5.2.1.1.4	ASIG.PRESUP.A ÓRGANOS AUTÓNOMOS	0.00	0.00
5.2.1.2	TRANSFERENCIAS INTERNAS AL SECTOR PÚBLICO	0.00	0.00
5.2.1.2.1	TRANSF.INT.OT.ENT.PARAES.N/EMPR.N/FINAN.	0.00	0.00
5.2.1.2.2	TRANSF.INT.OT.ENT.PARAES.EMPR.Y N/FINAN	0.00	0.00
5.2.1.2.3	TRANSF.INT.OT.FID.PÚBL.EMPR.Y N/FINAN	0.00	0.00
5.2.1.2.4	TRANSF.INT.OTOR.INST.PARAEST.PÚBL.FINAN.	0.00	0.00
5.2.1.2.5	TRANSF.INT.OTOR.FID.PÚBL.FINANCIEROS	0.00	0.00
5.2.2	TRANSFERENCIAS AL RESTO DEL SECTOR PÚBLICO	0.00	0.00
5.2.2.1	TRANSFERENCIAS A ENTIDADES PARAESTATALES	0.00	0.00
5.2.2.1.1	TRANSF.OT.ENT.PARAES.N/EMP. Y N/FINAN	0.00	0.00
5.2.2.1.2	TRANSF.OT.P/ENT.PARAES.EMP.Y N/FINAN.	0.00	0.00
5.2.2.1.3	TRANSF.OTOR.P/INST.PARAEST.PÚBL.FINAN.	0.00	0.00
5.2.2.2	TRANSFERENCIAS A ENTIDADES FEDERATIVAS	0.00	0.00



PRESIDENCIA
MUNICIPAL
San Juan
Huactzinco
Tlaxcala
2017-2021



TESORERÍA
MUNICIPAL
San Juan
Huactzinco
Tlaxcala
2017-2021

MUNICIPIO DE SAN JUAN HUACTZINCO TLAXCALA

NOTAS AL ESTADO DE ACTIVIDADES
Al 30 de Septiembre de 2020
(Cifras en pesos)

000029

Y MUNICIPIOS			
5.2.2.2.1	TRANSF.OTOR.ENTID.FEDER.Y MUNICIPIOS	0.00	0.00
5.2.2.2.2	TRANSF.FID.D/ENTID.FEDER.Y MUNICIPIOS	0.00	0.00
5.2.3	SUBSIDIOS Y SUBVENCIONES	0.00	0.00
5.2.3.1	SUBSIDIOS	0.00	0.00
5.2.3.1.1	SUBSIDIOS A LA PRODUCCIÓN	0.00	0.00
5.2.3.1.2	SUBSIDIOS A LA DISTRIBUCIÓN	0.00	0.00
5.2.3.1.3	SUBSIDIOS A LA INVERSIÓN	0.00	0.00
5.2.3.1.4	SUBS. A LA PREST.D/SERVICIOS PÚBLICOS	0.00	0.00
5.2.3.1.5	SUBS.P/CUB.DIFER.D/TASAS DE INTERÉS	0.00	0.00
5.2.3.1.6	SUBSIDIOS A LA VIVIENDA	0.00	0.00
5.2.3.1.7	SUBSIDIOS A ENTID.FEDER.Y MUNICIPIOS	0.00	0.00
5.2.3.1.8	OTROS SUBSIDIOS	0.00	0.00
5.2.3.2	SUBVENCIONES	0.00	0.00
5.2.3.2.1	SUBVENCIONES AL CONSUMO	0.00	0.00
5.2.4	AYUDAS SOCIALES	933,040.97	3.93
5.2.4.1	AYUDAS SOCIALES A PERSONAS	802,850.09	3.38
5.2.4.1.1	AYUDAS SOCIALES A PERSONAS	802,850.09	3.38
5.2.4.2	BECAS	33,800.00	0.14
5.2.4.2.1	BECAS Y OTRAS AYUDAS P/PROG. D/CAPAC.	33,800.00	0.14
5.2.4.3	AYUDAS SOCIALES A INSTITUCIONES	96,390.88	0.41
5.2.4.3.1	AYUDAS SOC.A INSTIT. DE ENSEÑANZA	26,367.08	0.11
5.2.4.3.2	AYUDAS SOC.A ACTIV.CIENT.O ACADÉMICAS	0.00	0.00
5.2.4.3.3	AYUDAS SOC.A INSTIT.S/FINES DE LUCRO	70,023.80	0.29
5.2.4.3.4	AYUDAS SOCIALES A COOPERATIVAS	0.00	0.00
5.2.4.3.5	AYUDAS SOC.A ENTID.D/INTERÉS PÚBLICO	0.00	0.00
5.2.4.4	AYUDAS SOCIALES POR DESASTRES NATURALES Y OTROS SINIESTROS	0.00	0.00
5.2.4.4.1	AYUDAS P/DESAST.NATUR.Y OTROS SINIESTROS	0.00	0.00
5.2.5	PENSIONES Y JUBILACIONES	0.00	0.00
5.2.5.1	PENSIONES	0.00	0.00
5.2.5.1.1	PENSIONES	0.00	0.00
5.2.5.2	JUBILACIONES	0.00	0.00
5.2.5.2.1	JUBILACIONES	0.00	0.00
5.2.5.9	OTRAS PENSIONES Y JUBILACIONES	0.00	0.00
5.2.5.9.1	OTRAS PENSIONES Y JUBILACIONES	0.00	0.00
5.2.6	TRANSFERENCIAS A FIDEICOMISOS, MANDATOS Y CONTRATOS ANÁLOGOS	0.00	0.00
5.2.6.1	TRANSFERENCIAS A FIDEICOMISOS, MANDATOS Y CONTRATOS ANÁLOGOS AL GOBIERNO	0.00	0.00
5.2.6.1.1	TRANSF.A FID.D/PODER EJECUTIVO	0.00	0.00
5.2.6.1.2	TRANSF.A FID.D/PODER LEGISLATIVO	0.00	0.00
5.2.6.1.3	TRANSF.A FID.D/PODER JUDICIAL	0.00	0.00
5.2.6.2	TRANSFERENCIAS A FIDEICOMISOS, MANDATOS Y CONTRATOS ANÁLOGOS A ENTIDADES PARAESTATALES	0.00	0.00
5.2.6.2.1	TRANSF.FID.PUB.ENT.PAR.N/EMP.Y N/FINAN.	0.00	0.00
5.2.6.2.2	TRANSF.A FID.PÚB.ENT.PAR.EMP.Y NO FINAN.	0.00	0.00
5.2.6.2.3	TRANSF.A FID.D/INSTIT.PÚB.FINAN.	0.00	0.00
5.2.7	TRANSFERENCIAS A LA SEGURIDAD SOCIAL	0.00	0.00
5.2.7.1	TRANSFERENCIAS POR OBLIGACIONES DE LEY	0.00	0.00
5.2.7.1.1	TRANSFERENCIAS POR OBLIGACIÓN DE LEY	0.00	0.00
5.2.8	DONATIVOS	0.00	0.00
5.2.8.1	DONATIVOS A INSTITUCIONES SIN FINES DE LUCRO	0.00	0.00
5.2.8.1.1	DONATIVOS A INSTIT.SIN FINES DE LUCRO	0.00	0.00
5.2.8.2	DONATIVOS A ENTIDADES FEDERATIVAS Y MUNICIPIOS	0.00	0.00



PRESIDENCIA
MUNICIPAL
San Juan
Huactzinco
Tlaxcala
~~2017-2021~~



TESORERÍA
MUNICIPAL
San Juan
Huactzinco
Tlaxcala
2017-2021

MUNICIPIO DE SAN JUAN HUACTZINCO TLAXCALA

NOTAS AL ESTADO DE ACTIVIDADES
Al 30 de Septiembre de 2020
(Cifras en pesos)

000030

5.2.8.2.1	DONATIVOS A ENTIDADES FEDERATIVAS	0.00	0.00
5.2.8.3	DONATIVOS A FIDEICOMISO, MANDATOS Y CONTRATOS ANÁLOGOS PRIVADOS	0.00	0.00
5.2.8.3.1	DONATIVOS A FIDEICOMISOS PRIVADOS	0.00	0.00
5.2.8.4	DONATIVOS A FIDEICOMISO, MANDATOS Y CONTRATOS ANÁLOGOS ESTATALES	0.00	0.00
5.2.8.4.1	DONATIVOS A FIDEICOMISOS ESTATALES	0.00	0.00
5.2.8.5	DONATIVOS INTERNACIONALES	0.00	0.00
5.2.8.5.1	DONATIVO A FIDEICOMISOS INTERNACIONALES	0.00	0.00
2.9	TRANSFERENCIAS AL EXTERIOR	0.00	0.00
5.2.9.1	TRANSFERENCIAS AL EXTERIOR A GOBIERNOS EXTRANJEROS Y ORGANISMOS INTERNACIONALES	0.00	0.00
5.2.9.1.1	TRANSFERENCIAS P/GOBIERNOS EXTRANJEROS	0.00	0.00
5.2.9.1.2	TRANSFERENCIA P/ORG. INTERNACIONALES	0.00	0.00
5.2.9.2	TRANSFERENCIAS AL SECTOR PRIVADO EXTERNO	0.00	0.00
5.2.9.2.1	TRANSF. P/EL SECTOR PRIVADO EXTERNO	0.00	0.00
5.3	PARTICIPACIONES Y APORTACIONES	0.00	0.00
5.3.1	PARTICIPACIONES	0.00	0.00
5.3.1.1	PARTICIPACIONES DE LA FEDERACIÓN A ENTIDADES FEDERATIVAS Y MUNICIPIOS	0.00	0.00
5.3.1.1.1	FONDO GENERAL DE PARTICIPACIONES	0.00	0.00
5.3.1.1.2	FONDO DE FOMENTO MUNICIPAL	0.00	0.00
5.3.1.1.3	OTROS CONCEP.PART.D/L FED.ENTID. FED.	0.00	0.00
5.3.1.1.4	OTROS CONCEP.PART.D/L FEDER.A MUNICIPIOS	0.00	0.00
5.3.1.1.5	CONVENIOS DE COLABORACIÓN ADMINISTRATIVA	0.00	0.00
5.3.1.2	PARTICIPACIONES DE LAS ENTIDADES FEDERATIVAS A LOS MUNICIPIOS	0.00	0.00
5.3.1.2.1	PARTIC.D/LAS ENTID. FEDER. A LOS MPIO	0.00	0.00
5.3.2	APORTACIONES	0.00	0.00
5.3.2.1	APORTACIONES DE LA FEDERACIÓN A ENTIDADES FEDERATIVAS Y MUNICIPIOS	0.00	0.00
5.3.2.1.1	APORTACIONES D/L FEDER.A/LAS ENTID.FED.	0.00	0.00
3.2.1.2	APORTACIONES D/L FED. A MUNICIPIOS	0.00	0.00
5.3.2.1.3	APORT.PREV.LEY.DECR.A/SIST.PROT.SOCIAL	0.00	0.00
5.3.2.1.4	APORT.PREV.LEY.DECR.COMP.ENT.FED.Y MPIO	0.00	0.00
5.3.2.2	APORTACIONES DE LAS ENTIDADES FEDERATIVAS A LOS MUNICIPIOS	0.00	0.00
5.3.2.2.1	APORTACIONES D/L ENTID.FED. A LOS MPIO	0.00	0.00
5.3.3	CONVENIOS	0.00	0.00
5.3.3.1	CONVENIOS DE REASIGNACIÓN	0.00	0.00
5.3.3.1.1	CONVENIOS DE REASIGNACIÓN	0.00	0.00
5.3.3.2	CONVENIOS DE DESCENTRALIZACIÓN Y OTROS	0.00	0.00
5.3.3.2.1	CONVENIOS DE DESCENTRALIZACIÓN	0.00	0.00
5.3.3.2.2	OTROS CONVENIOS	0.00	0.00
5.4	INTERESES, COMISIONES Y OTROS GASTOS DE LA DEUDA PUBLICA	0.00	0.00
5.4.1	INTERESES DE LA DEUDA PÚBLICA	0.00	0.00
5.4.1.1	INTERESES DE LA DEUDA PÚBLICA INTERNA	0.00	0.00
5.4.1.1.1	INTERESES DEUDA INT.C/INSTIT.D/CRÉD.	0.00	0.00
5.4.1.1.2	INTERESES DERIV.D/L COLOC.D/TÍTULO.Y VAL.	0.00	0.00
5.4.1.1.3	INTERESES P/ARREND.FINAN.NACIONALES	0.00	0.00
5.4.1.2	INTERESES DE LA DEUDA PÚBLICA EXTERNA	0.00	0.00
5.4.1.2.1	INTERESES D/L DEUDA EXT.C/INSTIT.D/CRÉD.	0.00	0.00
5.4.1.2.2	INTERESES DEUDA C/ORG.FINAN.INTERN.	0.00	0.00
5.4.1.2.3	INTERESES DE LA DEUDA BILATERAL	0.00	0.00
5.4.1.2.4	INTERESES DERIV.COLOC.TÍTULO.Y VAL.EXT.	0.00	0.00
5.4.1.2.5	INTERESES P/ARREND.FINAN.INTERNAC.	0.00	0.00
5.4.2	COMISIONES DE LA DEUDA PÚBLICA	0.00	0.00



PRESIDENCIA
MUNICIPAL
San Juan
Huactzinco
Tlaxcala
2017-2021



TESORERÍA
MUNICIPAL
San Juan
Huactzinco
Tlaxcala
2017-2021

MUNICIPIO DE SAN JUAN HUACTZINCO TLAXCALA

NOTAS AL ESTADO DE ACTIVIDADES
Al 30 de Septiembre de 2020
(Cifras en pesos)

000031

5.4.2.1	COMISIONES DE LA DEUDA PÚBLICA INTERNA	0.00	0.00
5.4.2.1.1	COMISIONES DE LA DEUDA PÚBLICA INTERNA	0.00	0.00
5.4.2.2	COMISIONES DE LA DEUDA PÚBLICA EXTERNA	0.00	0.00
5.4.2.2.1	COMISIONES DE LA DEUDA PÚBLICA EXTERNA	0.00	0.00
5.4.3	GASTOS DE LA DEUDA PÚBLICA	0.00	0.00
5.4.3.1	GASTOS DE LA DEUDA PÚBLICA INTERNA	0.00	0.00
5.4.3.1.1	GASTOS DE LA DEUDA PÚBLICA INTERNA	0.00	0.00
5.4.3.2	GASTOS DE LA DEUDA PÚBLICA EXTERNA	0.00	0.00
5.4.3.2.1	GASTOS DE LA DEUDA PÚBLICA EXTERNA	0.00	0.00
5.4.4	COSTO POR COBERTURAS	0.00	0.00
5.4.4.1	COSTO POR COBERTURAS	0.00	0.00
5.4.4.1.1	COSTOS POR COBERTURAS	0.00	0.00
5.4.5	APOYOS FINANCIEROS	0.00	0.00
5.4.5.1	APOYOS FINANCIEROS A INTERMEDIARIOS	0.00	0.00
5.4.5.1.1	APOYOS A INTERMEDIARIOS FINANCIEROS	0.00	0.00
5.4.5.2	APOYO FINANCIEROS A AHORRADORES Y DEUDORES DEL SISTEMA FINANCIERO NACIONAL	0.00	0.00
5.4.5.2.1	APOYOS A AHORR.Y DEUD.D/SIST.FINAN.NAC.	0.00	0.00
5.5	OTROS GASTOS Y PERDIDAS EXTRAORDINARIAS	0.00	0.00
5.5.1	ESTIMACIONES, DEPRECIACIONES, DETERIOROS, OBSOLESCENCIA Y AMORTIZACIONES	0.00	0.00
5.5.1.1	ESTIMACIONES POR PÉRDIDA O DETERIORO DE ACTIVOS CIRCULANTES	0.00	0.00
5.5.1.2	ESTIMACIONES POR PÉRDIDA O DETERIORO DE ACTIVO NO CIRCULANTE	0.00	0.00
5.5.1.3	DEPRECIACIÓN DE BIENES INMUEBLES	0.00	0.00
5.5.1.3.1	TERRENOS	0.00	0.00
5.5.1.3.2	VIVIENDAS	0.00	0.00
5.5.1.3.3	EDIFICIOS NO RESIDENCIALES	0.00	0.00
5.5.1.3.4	OTROS BIENES INMUEBLES	0.00	0.00
5.5.1.4	DEPRECIACIÓN DE INFRAESTRUCTURA	0.00	0.00
5.5.1.4.1	INFRAESTRUCTURA CARRETERA	0.00	0.00
5.5.1.4.2	INFRAESTRUCTURA FERROVIARIA Y MULTIMODAL	0.00	0.00
5.5.1.4.3	INFRAESTRUCTURA PORTUARIA	0.00	0.00
5.5.1.4.4	INFRAESTRUCTURA AEROPORTUARIA	0.00	0.00
5.5.1.4.5	INFRAESTRUCTURA DE TELECOMUNICACIONES	0.00	0.00
5.5.1.4.6	INFRA. DE AGUA POTABLE, SANEAM.HIDROAG. Y CTRL DE INUNDAC.	0.00	0.00
5.5.1.4.7	INFRAESTRUCTURA ELÉCTRICA	0.00	0.00
5.5.1.4.8	INFRAESTRUCTURA DE PRODUCCIÓN DE HIDROCARBUROS	0.00	0.00
5.5.1.4.9	INFRAEST. DE REFIN, GAS Y PETROQUIMICA	0.00	0.00
5.5.1.5	DEPRECIACIÓN DE BIENES MUEBLES	0.00	0.00
5.5.1.5.1	MUEBLES DE OFICINA Y ESTANTERÍA	0.00	0.00
5.5.1.5.2	MUEBLES EXCEPTO DE OFICINA Y ESTANTERÍA	0.00	0.00
5.5.1.5.3	BIENES ARTÍSTICOS, CULT.Y CIENTÍFICOS	0.00	0.00
5.5.1.5.4	OBJETOS DE VALOR	0.00	0.00
5.5.1.5.5	EQUIPO DE CÓMP.Y D/TECN.D/LA INFORMACIÓN	0.00	0.00
5.5.1.5.6	OTROS MOBILIARIOS Y EQPOS DE ADMÓN	0.00	0.00
5.5.1.5.7	EQUIPOS Y APARATOS AUDIOVISUALES	0.00	0.00
5.5.1.5.8	APARATOS DEPORTIVOS	0.00	0.00
5.5.1.5.9	CÁMARAS FOTOGRÁFICAS Y DE VIDEO	0.00	0.00
5.5.1.5.10	OTRO MOBILIARIO Y EQPO EDUC.Y RECREATIVO	0.00	0.00
5.5.1.5.11	EQUIPO MÉDICO Y DE LABORATORIO	0.00	0.00
5.5.1.5.12	INSTRUMENTAL MÉDICO Y DE LABORATORIO	0.00	0.00
5.5.1.5.13	VEHÍCULOS Y EQUIPO TERRESTRE	0.00	0.00
5.5.1.5.14	CARROCERÍAS Y REMOLQUES	0.00	0.00



MUNICIPIO DE SAN JUAN HUACTZINCO TLAXCALA

NOTAS AL ESTADO DE ACTIVIDADES
Al 30 de Septiembre de 2020
(Cifras en pesos)

000032

5.5.1.5.15	EQUIPO AEROSPAZIAL	0.00	0.00
5.5.1.5.16	EQUIPO FERROVIARIO	0.00	0.00
5.5.1.5.17	EMBARCACIONES	0.00	0.00
5.5.1.5.18	OTROS EQUIPOS DE TRANSPORTE	0.00	0.00
5.5.1.5.19	EQUIPO DE DEFENSA Y SEGURIDAD	0.00	0.00
5.5.1.5.20	MAQUINARIA Y EQUIPO AGROPECUARIO	0.00	0.00
5.5.1.5.21	MAQUINARIA Y EQUIPO INDUSTRIAL	0.00	0.00
5.5.1.5.22	MAQUINARIA Y EQUIPO DE CONSTRUCCIÓN	0.00	0.00
5.5.1.5.23	SIST.AIRE ACOND.CALEF.Y REF.IND.Y COM.	0.00	0.00
5.5.1.5.24	EQUIPO DE COMUN.Y TELECOMUNICACIÓN	0.00	0.00
5.5.1.5.25	EQPOS D/GENER.ELÉCT.APAR.Y ACCES.ELÉCT.	0.00	0.00
5.5.1.5.26	HERRAMIENTAS Y MÁQUINAS - HERRAMIENTA	0.00	0.00
5.5.1.5.27	OTROS EQUIPOS	0.00	0.00
5.5.1.6	DETERIORO DE LOS ACTIVOS BIOLÓGICOS	0.00	0.00
5.5.1.6.1	BOVINOS	0.00	0.00
5.5.1.6.2	PORCINOS	0.00	0.00
5.5.1.6.3	AVES	0.00	0.00
5.5.1.6.4	OVINOS Y CAPRINOS	0.00	0.00
5.5.1.6.5	PECES Y ACUICULTURA	0.00	0.00
5.5.1.6.6	EQUINOS	0.00	0.00
5.5.1.6.7	ESPECIES MENORES Y DE ZOOLOGICO	0.00	0.00
5.5.1.6.8	ÁRBOLES Y PLANTAS	0.00	0.00
5.5.1.6.9	OTROS ACTIVOS BIOLÓGICOS	0.00	0.00
5.5.1.7	AMORTIZACIÓN DE ACTIVOS INTANGIBLES	0.00	0.00
5.5.1.7.1	SOFTWARE	0.00	0.00
5.5.1.7.2	PATENTES	0.00	0.00
5.5.1.7.3	MARCAS	0.00	0.00
5.5.1.7.4	DERECHOS	0.00	0.00
5.5.1.7.5	CONCESIONES	0.00	0.00
5.5.1.7.6	FRANQUICIAS	0.00	0.00
5.5.1.7.7	LICENCIAS INFORMÁTICAS E INTELECTUALES	0.00	0.00
5.5.1.7.8	LICENCIAS INDUSTRIALES, COMERC.Y OTRAS	0.00	0.00
5.5.1.7.9	OTROS ACTIVOS INTANGIBLES	0.00	0.00
5.5.1.8	DISMINUCIÓN DE BIENES POR PÉRDIDA, OBSOLESCENCIA Y DETERIORO	0.00	0.00
5.5.2	PROVISIONES	0.00	0.00
5.5.2.1	PROVISIONES DE PASIVOS A CORTO PLAZO	0.00	0.00
5.5.2.2	PROVISIONES DE PASIVOS A LARGO PLAZO	0.00	0.00
5.5.3	DISMINUCIÓN DE INVENTARIOS	0.00	0.00
5.5.3.1	DISMINUCIÓN DE INVENTARIOS DE MERCANCÍAS PARA VENTA	0.00	0.00
5.5.3.2	DISMINUCIÓN DE INVENTARIOS DE MERCANCÍAS TERMINADAS	0.00	0.00
5.5.3.3	DISMINUCIÓN DE INVENTARIOS DE MERCANCÍAS EN PROCESO DE ELABORACIÓN	0.00	0.00
5.5.3.4	DISMINUCIÓN DE INVENTARIOS DE MATERIAS PRIMAS, MATERIALES Y SUMINISTROS PARA PRODUCCIÓN	0.00	0.00
5.5.3.5	DISMINUCIÓN DE ALMACÉN DE MATERIALES Y SUMINISTROS DE CONSUMO	0.00	0.00
5.5.4	AUMENTO POR INSUFICIENCIA DE ESTIMACIONES POR PÉRDIDA O DETERIORO U OBSOLESCENCIA	0.00	0.00
5.5.4.1	AUMENTO POR INSUFICIENCIA DE ESTIMACIONES POR PÉRDIDA O DETERIORO U OBSOLESCENCIA	0.00	0.00
5.5.5	AUMENTO POR INSUFICIENCIA DE PROVISIONES	0.00	0.00
5.5.5.1	AUMENTO POR INSUFICIENCIA DE PROVISIONES	0.00	0.00



PRESIDENCIA
MUNICIPAL
San Juan
Huactzinco
Tlaxcala
2017-2021



TESORERÍA
MUNICIPAL
San Juan
Huactzinco
Tlaxcala
2017-2021

MUNICIPIO DE SAN JUAN HUACTZINCO TLAXCALA

NOTAS AL ESTADO DE ACTIVIDADES
Al 30 de Septiembre de 2020
(Cifras en pesos)

000033

5.5.9	OTROS GASTOS	0.00	0.00
5.5.9.1	GASTOS DE EJERCICIOS ANTERIORES	0.00	0.00
5.5.9.2	PÉRDIDAS POR RESPONSABILIDADES	0.00	0.00
5.5.9.3	BONIFICACIONES Y DESCUENTOS OTORGADOS	0.00	0.00
5.5.9.4	DIFERENCIAS POR TIPO DE CAMBIO NEGATIVAS	0.00	0.00
5.5.9.5	DIFERENCIAS DE COTIZACIONES NEGATIVAS EN VALORES NEGOCIABLES	0.00	0.00
5.5.9.6	RESULTADO POR POSICIÓN MONETARIA	0.00	0.00
5.9.7	PÉRDIDAS POR PARTICIPACIÓN PATRIMONIAL	0.00	0.00
5.9.8	DIFERENCIAS POR REESTRUCTURACIÓN DE DEUDA PÚBLICA NEGATIVAS	0.00	0.00
5.5.9.9	OTROS GASTOS VARIOS	0.00	0.00
5.6	INVERSIÓN PÚBLICA	9,330,991.05	39.29
5.6.1	INVERSION PUBLICA NO CAPITALIZABLE	9,330,991.05	39.29
5.6.1.1	CONSTRUCCION EN BIENES NO CAPITALIZABLE	9,330,991.05	39.29
	TOTAL	23,751,803.84	100.00

Bajo protesta de decir verdad declaramos que los Estados Financieros y sus notas, son razonablemente correctos y son responsabilidad del emisor.



LIC. ALFREDO VALENCIA MUÑOZ
PRESIDENTE MUNICIPAL CONSTITUCIONAL

C. MARIBEL MUÑOZ RAMIREZ
SINDICO MUNICIPAL

San Juan
Huactzinco
Tlaxcala

2017-2021
ALFO ELEAZAR GONZALEZ DEL PRADO
TESORERO MUNICIPAL



TESORERÍA
MUNICIPAL
San Juan
Huactzinco
Tlaxcala
2017-2021

MUNICIPIO DE SAN JUAN HUACTZINCO TLAXCALA

NOTAS AL ESTADO DE VARIACIÓN EN LA HACIENDA PÚBLICA/PATRIMONIO
Al 30 de Septiembre de 2020
(Cifras en pesos)

VPH-01 PATRIMONIO CONTRIBUIDO:

Cuenta	Nombre de la Cuenta	Saldo Inicial	Variación	Saldo Final	Tipo	Naturaleza
3.1.1	APORTACIONES	8,096,762.89	0.00	8,096,762.89		
3.1.2	DONACIONES DE CAPITAL	0.00	0.00	0.00		
3.1.3	ACTUALIZACIÓN DE LA HACIENDA PÚBLICA/PATRIMONIO	0.00	0.00	0.00		
	TOTAL	8,096,762.89	0.00	8,096,762.89		

VPH-02 PATRIMONIO GENERADO:

Cuenta	Nombre de la Cuenta	Saldo Inicial	Variación	Saldo Final	Procedencia
3.2.1	RESULTADOS DEL EJERCICIO (AHORRO/ DESAHORRO)	2,426,125.08	2,221,822.92	4,647,948.00	
3.2.2	RESULTADOS DE EJERCICIOS ANTERIORES	29,425,519.17	2,423,655.77	31,849,174.94	
3.2.3	REVALÚOS	0.00	0.00	0.00	
3.2.3.1	REVALÚO DE BIENES INMUEBLES	0.00	0.00	0.00	
3.2.3.2	REVALÚO DE BIENES MUEBLES	0.00	0.00	0.00	
3.2.3.3	REVALÚO DE BIENES INTANGIBLES	0.00	0.00	0.00	
3.2.3.9	OTROS REVALÚOS	0.00	0.00	0.00	
3.2.4	RESERVAS	0.00	0.00	0.00	
3.2.4.1	RESERVAS DE PATRIMONIO	0.00	0.00	0.00	
3.2.4.2	RESERVAS TERRITORIALES	0.00	0.00	0.00	
3.2.4.3	RESERVAS POR CONTINGENCIAS	0.00	0.00	0.00	
3.2.5	RECTIFICACIONES DE RESULTADOS DE EJERCICIOS ANTERIORES	0.00	0.00	0.00	
3.2.5.1	CAMBIOS EN POLÍTICAS CONTABLES	0.00	0.00	0.00	
3.2.5.2	CAMBIOS POR ERRORES CONTABLES	0.00	0.00	0.00	
	TOTAL	31,851,644.25	4,645,478.69	36,497,122.94	

000034

Bajo protesta de decir verdad declaramos que los Estados Financieros y sus notas, son razonablemente correctos y son responsabilidad del emisor.



PRESIDENCIA
Municipal
LIC. ALFREDO VALENCIA MUÑOZ
PRESIDENTE MUNICIPAL CONSTITUCIONAL
Huactzinco
Tlaxcala
2017-2021

C. MARIBEL MUÑOZ RAMIREZ
SINDICO MUNICIPAL

C.P. ADOLFO ELEAZAR GONZALEZ DEL RAZO
TESORERO MUNICIPAL



TESORERÍA
Municipal
San Juan
Huactzinco
Tlaxcala
2017-2021

MUNICIPIO DE SAN JUAN HUACTZINCO TLAXCALA

NOTAS AL ESTADO DE FLUJOS DE EFECTIVO
Al 30 de Septiembre de 2020
(Cifras en pesos)

EFE-01 FLUJO DE EFECTIVO:

Cuenta	Nombre de la Cuenta	Monto	2019
1.1.1.1	EFECTIVO	11,675.00	6,269.84
1.1.1.2	BANCOS/TESORERÍA	14,214,080.89	5,763,805.52
1.1.1.3	BANCOS/DEPENDENCIAS Y OTROS	0.00	0.00
1.1.1.4	INVERSIONES TEMPORALES (HASTA 3 MESES)	0.00	0.00
1.1.1.5	FONDOS CON AFECTACIÓN ESPECÍFICA	0.00	0.00
1.1.1.6	DEPÓSITOS DE FONDOS DE TERCEROS EN GARANTÍA Y/O ADMINISTRACIÓN	0.00	0.00
1.1.1.9	OTROS EFECTIVOS Y EQUIVALENTES	0.00	0.00
1.1.1	TOTAL	14,225,755.89	5,770,075.36

000035

EFE-02 ADQUISICIÓN BIENES MUEBLES E INMUEBLES:

Cuenta	Nombre de la Cuenta	Monto	Subsidio
1.2.3	BIENES INMUEBLES, INFRAESTRUCTURA Y CONSTRUCCIONES EN PROCESO	-4,972,982.24	
1.2.3.1	TERRENOS	0.00	
1.2.3.2	VIVIENDAS	0.00	
1.2.3.3	EDIFICIOS NO HABITACIONALES	0.00	
1.2.3.4	INFRAESTRUCTURA	0.00	
1.2.3.5	CONSTRUCCIONES EN PROCESO EN BIENES DE DOMINIO PÚBLICO	-4,211,793.77	
1.2.3.6	CONSTRUCCIONES EN PROCESO EN BIENES PROPIOS	-761,188.47	
1.2.3.9	OTROS BIENES INMUEBLES	0.00	
1.2.4	BIENES MUEBLES	109,544.01	
1.2.4.1	MOBILIARIO Y EQUIPO DE ADMINISTRACIÓN	17,654.02	
1.2.4.2	MOBILIARIO Y EQUIPO EDUCACIONAL Y RECREATIVO	0.00	
1.2.4.3	EQUIPO E INSTRUMENTAL MÉDICO Y DE LABORATORIO	6,900.00	
1.2.4.4	VEHICULOS Y EQUIPO DE TRANSPORTE	56,990.00	
1.2.4.5	EQUIPO DE DEFENSA Y SEGURIDAD	0.00	
1.2.4.6	MAQUINARIA, OTROS EQUIPOS Y HERRAMIENTAS	27,999.99	
1.2.4.7	COLECCIONES, OBRAS DE ARTE Y OBJETOS VALIOSOS	0.00	
1.2.4.8	ACTIVOS BIOLÓGICOS	0.00	
1.2.5	ACTIVOS INTANGIBLES	0.00	
1.2.5.1	SOFTWARE	0.00	
1.2.5.2	PATENTES, MARCAS Y DERECHOS	0.00	
1.2.5.3	CONCESIONES Y FRANQUICIAS	0.00	
1.2.5.4	LICENCIAS	0.00	
1.2.5.9	OTROS ACTIVOS INTANGIBLES	0.00	
	TOTAL	-4,863,438.23	



ESTADOS UNIDOS MEXICANOS
PRESIDENCIA MUNICIPAL
San Juan Huactzinco Tlaxcala
2017-2021



TESORERÍA MUNICIPAL
San Juan Huactzinco Tlaxcala
2017-2021

EFE-03 CONCILIACIÓN DEL FLUJO DE EFECTIVO:

Cuenta	Nombre de la Cuenta	Monto	2019
5.4	FLUJO NETO DE EFECTIVO DE LAS ACTIVIDADES DE OPERACIÓN MENOS MOVIMIENTOS DE PARTIDAS (O RUBROS) QUE NO AFECTAN AL EFECTIVO	13,978,939.05	12,992,362.00
5.5	OTROS GASTOS Y PERDIDAS EXTRAORDINARIAS	0.00	0.00
5.5.1	ESTIMACIONES, DEPRECIACIONES, DETERIOROS, OBSOLESCENCIA Y AMORTIZACIONES	0.00	0.00
5.5.1.1	ESTIMACIONES POR PÉRDIDA O DETERIORO DE	0.00	0.00

MUNICIPIO DE SAN JUAN HUACTZINCO TLAXCALA

NOTAS AL ESTADO DE FLUJOS DE EFECTIVO
Al 30 de Septiembre de 2020
(Cifras en pesos)

5.5.1.2	ACTIVOS CIRCULANTES ESTIMACIONES POR PÉRDIDA O DETERIORO DE ACTIVO NO CIRCULANTE	0.00	0.00
5.5.1.3	DEPRECIACIÓN DE BIENES INMUEBLES	0.00	0.00
5.5.1.4	DEPRECIACIÓN DE INFRAESTRUCTURA	0.00	0.00
5.5.1.5	DEPRECIACIÓN DE BIENES MUEBLES	0.00	0.00
5.5.1.6	DETERIORO DE LOS ACTIVOS BIOLÓGICOS	0.00	0.00
5.5.1.7	AMORTIZACIÓN DE ACTIVOS INTANGIBLES	0.00	0.00
5.5.1.8	DISMINUCIÓN DE BIENES POR PÉRDIDA, OBSOLESCENCIA Y DETERIORO	0.00	0.00
5.5.2	PROVISIONES	0.00	0.00
5.5.2.1	PROVISIONES DE PASIVOS A CORTO PLAZO	0.00	0.00
5.5.2.2	PROVISIONES DE PASIVOS A LARGO PLAZO	0.00	0.00
5.5.3	DISMINUCIÓN DE INVENTARIOS	0.00	0.00
5.5.3.1	DISMINUCIÓN DE INVENTARIOS DE MERCANCÍAS PARA VENTA	0.00	0.00
5.5.3.2	DISMINUCIÓN DE INVENTARIOS DE MERCANCÍAS TERMINADAS	0.00	0.00
5.5.3.3	DISMINUCIÓN DE INVENTARIOS DE MERCANCÍAS EN PROCESO DE ELABORACIÓN	0.00	0.00
5.5.3.4	DISMINUCIÓN DE INVENTARIOS DE MATERIAS PRIMAS, MATERIALES Y SUMINISTROS PARA PRODUCCIÓN	0.00	0.00
5.5.3.5	DISMINUCIÓN DE ALMACÉN DE MATERIALES Y SUMINISTROS DE CONSUMO	0.00	0.00
5.5.4	AUMENTO POR INSUFICIENCIA DE ESTIMACIONES POR PÉRDIDA O DETERIORO U OBSOLESCENCIA	0.00	0.00
5.5.4.1	AUMENTO POR INSUFICIENCIA DE ESTIMACIONES POR PÉRDIDA O DETERIORO U OBSOLESCENCIA	0.00	0.00
5.5.5	AUMENTO POR INSUFICIENCIA DE PROVISIONES	0.00	0.00
5.5.5.1	AUMENTO POR INSUFICIENCIA DE PROVISIONES	0.00	0.00
5.5.9	OTROS GASTOS	0.00	0.00
5.5.9.1	GASTOS DE EJERCICIOS ANTERIORES	0.00	0.00
5.5.9.2	PÉRDIDAS POR RESPONSABILIDADES	0.00	0.00
5.5.9.3	BONIFICACIONES Y DESCUENTOS OTORGADOS	0.00	0.00
5.5.9.4	DIFERENCIAS POR TIPO DE CAMBIO NEGATIVAS	0.00	0.00
5.5.9.5	DIFERENCIAS DE COTIZACIONES NEGATIVAS EN VALORES NEGOCIABLES	0.00	0.00
5.5.9.6	RESULTADO POR POSICIÓN MONETARIA	0.00	0.00
5.5.9.7	PÉRDIDAS POR PARTICIPACIÓN PATRIMONIAL	0.00	0.00
5.5.9.8	DIFERENCIAS POR REESTRUCTURACIÓN DE DEUDA PÚBLICA NEGATIVAS	0.00	0.00
5.5.9.9	OTROS GASTOS VARIOS	0.00	0.00
5.6	INVERSIÓN PÚBLICA	9,330,991.05	10,566,236.92
5.6.1	INVERSION PUBLICA NO CAPITALIZABLE	9,330,991.05	10,566,236.92
5.6.1.1	CONSTRUCCION EN BIENES NO CAPITALIZABLE IGUAL	9,330,991.05	10,566,236.92
	RESULTADOS DEL EJERCICIO (AHORRO/DESAHORRO)	4,647,948.00	2,426,125.08

000036



PRESIDENCIA
MUNICIPAL
San Juan
Huactzinco
Tlaxcala
2017-2021



TESORERIA
MUNICIPAL
San Juan
Huactzinco
Tlaxcala
2017-2021

Bajo protesta de decir verdad declaramos que los Estados Financieros y sus notas,
son razonablemente correctos y son responsabilidad del emisor.

MUNICIPIO DE SAN JUAN HUACTZINCO TLAXCALA

NOTAS AL ESTADO DE FLUJOS DE EFECTIVO
Al 30 de Septiembre de 2020
(Cifras en pesos)



LIC. ALFREDO VALENCIA MUÑOZ
PRESIDENTE MUNICIPAL CONSTITUCIONAL

C. MARIBEL MUÑOZ RAMIREZ
SINDICO MUNICIPAL

PRESIDENCIA
MUNICIPAL
San Juan
Huactzinco
Tlaxcala
2017-2021

C.P. ADOLFO ELEAZAR GONZALEZ DEL RAZO
TESORERO MUNICIPAL

000037



TESORERÍA
MUNICIPAL
San Juan
Huactzinco
Tlaxcala
2017-2021

MUNICIPIO DE SAN JUAN HUACTZINCO TLAXCALA

CONCILIACIÓN
Al 30 de Septiembre de 2020
(Cifras en pesos)

000038

CONCILIACIÓN ENTRE LOS INGRESOS PRESUPUESTARIOS Y CONTABLES:

1.	Ingresos Presupuestarios	28,399,751.84
2.	Más ingresos contables no presupuestarios	0.00
2.1	INGRESOS FINANCIEROS	0.00
2.2	INCREMENTO POR VARIACIÓN DE INVENTARIOS	0.00
2.3	DISMINUCIÓN DEL EXCESO DE ESTIMACIONES POR PÉRDIDA O DETERIORO U OBSOLESCENCIA	0.00
2.4	DISMINUCIÓN DEL EXCESO DE PROVISIONES	0.00
2.5	OTROS INGRESOS Y BENEFICIOS VARIOS	0.00
2.6	OTROS INGRESOS CONTABLES NO PRESUPUESTARIOS	0.00
3.	Menos ingresos presupuestarios no contables	0.00
3.1	APROVECHAMIENTOS PATRIMONIALES	0.00
3.2	INGRESOS DERIVADOS DE FINANCIAMIENTOS	0.00
3.3	OTROS INGRESOS PRESUPUESTARIOS NO CONTABLES	0.00
4.	Ingresos Contables (4 = 1 + 2 - 3)	28,399,751.84



~~PRESIDENCIA
MUNICIPAL~~
San Juan
Huactzinco
Tlaxcala
2017-2021



~~TESORERÍA
MUNICIPAL~~
San Juan
Huactzinco
Tlaxcala
2017-2021

MUNICIPIO DE SAN JUAN HUACTZINCO TLAXCALA

CONCILIACIÓN
Al 30 de Septiembre de 2020
(Cifras en pesos)

000039

CONCILIACIÓN ENTRE LOS EGRESOS PRESUPUESTARIOS Y LOS GASTOS CONTABLES:

1.	Total de egresos presupuestarios	18,888,365.61
2.	Menos egresos presupuestarios no contables	4,467,552.82
2.1	MAT. PRIMAS Y MAT. D/PROD.Y COMERC.	0.00
2.2	MATERIALES Y SUMINISTROS	0.00
2.3	MOBILIARIO Y EQUIPO DE ADMINISTRACIÓN	17,654.02
2.4	MOBILIARIO Y EQPO EDUC.Y RECREATIVO	0.00
2.5	EQUIPO E INSTRUMENTAL MÉD.Y D/LAB.	6,900.00
2.6	VEHÍCULOS Y EQUIPO DE TRANSPORTE	56,990.00
2.7	EQUIPO DE DEFENSA Y SEGURIDAD	0.00
2.8	MAQUINARIA, OTROS EQUIPOS Y HERRAMIENTAS	27,999.99
2.9	ACTIVOS BIOLÓGICOS	0.00
2.10	BIENES INMUEBLES	0.00
2.11	ACTIVOS INTANGIBLES	0.00
2.12	OBRA PÚBLICA E/BIENES D/DOMINIO PÚB.	4,157,565.28
2.13	OBRA PÚBLICA EN BIENES PROPIOS	200,443.53
2.14	ACCIONES Y PARTICIPACIONES DE CAPITAL	0.00
2.15	COMPRA DE TÍTULOS Y VALORES	0.00
2.16	CONCESIÓN DE PRÉSTAMOS	0.00
2.17	INVERSIONES E/FID.MAND.Y OTROS ANÁLOGOS	0.00
2.18	PROVISIONES P/CONT.Y OTR EROG.ESPEC.	0.00
2.19	AMORTIZACIÓN DE LA DEUDA PÚBLICA	0.00
2.20	ADEUDOS DE EJERC.FISC.ANTER. (ADEFAS)	0.00
2.21	OTROS EGRESOS PRESUPUESTARIOS NO CONTABLES	0.00
3.	Más gastos contables no presupuestarios	9,330,991.05
3.1	ESTIMACIONES, DEPRECIACIONES, DETERIOROS, OBSOLESCENCIA Y AMORTIZACIONES	0.00
3.2	PROVISIONES	0.00
3.3	DISMINUCIÓN DE INVENTARIOS	0.00
3.4	AUMENTO POR INSUFICIENCIA DE ESTIMACIONES POR PÉRDIDA O DETERIORO U OBSOLESCENCIA	0.00
3.5	AUMENTO POR INSUFICIENCIA DE PROVISIONES	0.00
3.6	OTROS GASTOS	0.00
3.7	OTROS GASTOS CONTABLES NO PRESUPUESTARIOS	9,330,991.05
4.	Total de Gastos Contables (4 = 1 - 2 + 3)	23,751,803.84



PRESIDENCIA
MUNICIPAL
San Juan
Huactzinco
Tlaxcala
2017-2021



TESORERÍA
MUNICIPAL
San Juan
Huactzinco
Tlaxcala
2017-2021

Bajo protesta de decir verdad declaramos que los Estados Financieros y sus notas, son razonablemente correctos y son responsabilidad del emisor.

MUNICIPIO DE SAN JUAN HUACTZINCO TLAXCALA

CONCILIACIÓN


Al 30 de Septiembre de 2020

(Cifras en pesos)



PRESIDENCIA
LIC. ALFREDO VALENCIA MUÑOZ
PRESIDENTE MUNICIPAL CONSTITUCIONAL
San Juan
Huactzinco
Tlaxcala
2017-2021

C. MARIBEL MUÑOZ RAMIREZ
SINDICO MUNICIPAL


C.P. ADOLFO ELEAZAR GONZALEZ DEL RAZO
TESORERO MUNICIPAL

000049



TESORERÍA
MUNICIPAL
San Juan
Huactzinco
Tlaxcala
2017-2021

MUNICIPIO DE SAN JUAN HUACTZINCO TLAXCALA

NOTAS DE MEMORIA
Al 30 de Septiembre de 2020
(Cifras en pesos)

000041

MEM-01 CUENTAS DE ORDEN CONTABLES:

Cuenta	Nombre de la Cuenta	Saldo Inicial	Cargo	Abono	Saldo Final
7	CUENTAS DE ORDEN CONTABLES	0.00	0.00	0.00	0.00 (d)
7.1	VALORES	0.00	0.00	0.00	0.00 (d)
7.1.1	VALORES EN CUSTODIA	0.00	0.00	0.00	0.00 (d)
7.1.2	CUSTODIA DE VALORES	0.00	0.00	0.00	0.00 (a)
7.1.3	INSTRUMENTOS DE CRÉDITO PRESTADOS A FORMADORES DE MERCADO	0.00	0.00	0.00	0.00 (d)
7.1.4	PRÉSTAMO DE INSTRUMENTOS DE CRÉDITO A FORMADORES DE MERCADO Y SU GARANTÍA	0.00	0.00	0.00	0.00 (a)
7.1.5	INSTRUMENTOS DE CRÉDITO RECIBIDOS EN GARANTÍA DE LOS FORMADORES DE MERCADO	0.00	0.00	0.00	0.00 (d)
7.1.6	GARANTÍA DE CRÉDITOS RECIBIDOS DE LOS FORMADORES DE MERCADO	0.00	0.00	0.00	0.00 (a)
7.2	EMISION DE OBLIGACIONES	0.00	0.00	0.00	0.00 (d)
7.2.1	AUTORIZACIÓN PARA LA EMISIÓN DE BONOS, TÍTULOS Y VALORES DE LA DEUDA PÚBLICA INTERNA	0.00	0.00	0.00	0.00 (d)
7.2.2	AUTORIZACIÓN PARA LA EMISIÓN DE BONOS, TÍTULOS Y VALORES DE LA DEUDA PÚBLICA EXTERNA	0.00	0.00	0.00	0.00 (d)
7.2.3	EMISIONES AUTORIZADAS DE LA DEUDA PÚBLICA INTERNA Y EXTERNA	0.00	0.00	0.00	0.00 (a)
7.2.4	SUSCRIPCIÓN DE CONTRATOS DE PRÉSTAMOS Y OTRAS OBLIGACIONES DE LA DEUDA PÚBLICA INTERNA	0.00	0.00	0.00	0.00 (d)
7.2.5	SUSCRIPCIÓN DE CONTRATOS DE PRÉSTAMOS Y OTRAS OBLIGACIONES DE LA DEUDA PÚBLICA EXTERNA	0.00	0.00	0.00	0.00 (d)
7.2.6	CONTRATOS DE PRÉSTAMOS Y OTRAS OBLIGACIONES DE LA DEUDA PÚBLICA INTERNA Y EXTERNA	0.00	0.00	0.00	0.00 (a)
7.3	AVALES Y GARANTIAS	0.00	0.00	0.00	0.00 (d)
7.3.1	AVALES AUTORIZADOS	0.00	0.00	0.00	0.00 (d)
7.3.2	AVALES FIRMADOS	0.00	0.00	0.00	0.00 (a)
7.3.3	FIANZAS Y GARANTÍAS RECIBIDAS POR DEUDAS A COBRAR	0.00	0.00	0.00	0.00 (d)
7.3.4	FIANZAS Y GARANTÍAS RECIBIDAS	0.00	0.00	0.00	0.00 (a)
7.3.5	FIANZAS OTORGADAS PARA RESPALDAR OBLIGACIONES NO FISCALES DEL GOBIERNO	0.00	0.00	0.00	0.00 (d)
7.3.6	FIANZAS OTORGADAS DEL GOBIERNO PARA RESPALDAR OBLIGACIONES NO FISCALES	0.00	0.00	0.00	0.00 (a)
7.4	JUICIOS	0.00	0.00	0.00	0.00 (d)
7.4.1	DEMANDAS JUDICIAL EN PROCESO DE RESOLUCIÓN	0.00	0.00	0.00	0.00 (d)
7.4.2	RESOLUCIÓN DE DEMANDAS EN PROCESO JUDICIAL	0.00	0.00	0.00	0.00 (a)
7.5	INVERSION MEDIANTE PROYECTOS PARA PRESTACION DE SERVICIOS (PPS) Y SIMILARES	0.00	0.00	0.00	0.00 (d)
7.5.1	CONTRATOS PARA INVERSIÓN MEDIANTE PROYECTOS PARA PRESTACIÓN DE SERVICIOS (PPS) Y SIMILARES	0.00	0.00	0.00	0.00 (d)
7.5.2	INVERSIÓN PÚBLICA CONTRATADA MEDIANTE PROYECTOS PARA PRESTACIÓN DE SERVICIOS (PPS) Y SIMILARES	0.00	0.00	0.00	0.00 (a)
7.6	BIENES EN CONCESIONADOS O EN COMODATO	0.00	0.00	0.00	0.00 (d)
7.6.1	BIENES BAJO CONTRATO EN CONCESIÓN	0.00	0.00	0.00	0.00 (d)
7.6.2	CONTRATO DE CONCESIÓN POR BIENES	0.00	0.00	0.00	0.00 (a)



PRESIDENCIA
MUNICIPAL
San Juan
Huactzinco
Tlaxcala
2017-2021



TESORERIA
MUNICIPAL
San Juan
Huactzinco
Tlaxcala
2017-2021

MUNICIPIO DE SAN JUAN HUACTZINCO TLAXCALA

NOTAS DE MEMORIA
Al 30 de Septiembre de 2020
(Cifras en pesos)

000042



PRESIDENCIA
MUNICIPAL
San Juan
Huactzinco
Tlaxcala
2017-2021

7.6.3	BIENES BAJO CONTRATO EN COMODATO	0.00	0.00	0.00	0.00 (d)
7.6.4	CONTRATO DE COMODATO POR BIENES	0.00	0.00	0.00	0.00 (a)
7.X	BIENES ARQUEOLÓGICOS, ARTÍSTICOS E HISTÓRICOS	0.00	0.00	0.00	0.00 (d)
7.X.1	BIENES ARQUEOLÓGICOS EN CUSTODIA	0.00	0.00	0.00	0.00 (d)
7.X.2	CUSTODIA DE BIENES ARQUEOLÓGICOS	0.00	0.00	0.00	0.00 (a)
7.X.3	BIENES ARTÍSTICOS EN CUSTODIA	0.00	0.00	0.00	0.00 (d)
7.X.4	CUSTODIA DE BIENES ARTÍSTICOS	0.00	0.00	0.00	0.00 (a)
7.X.5	BIENES HISTÓRICOS EN CUSTODIA	0.00	0.00	0.00	0.00 (d)
7.X.6	CUSTODIA DE BIENES HISTÓRICOS	0.00	0.00	0.00	0.00 (a)

MEM-02 CUENTAS DE ORDEN PRESUPUESTARIAS:

Cuenta	Nombre de la Cuenta	Saldo Inicial	Cargo	Abono	Saldo Final
8	CUENTAS DE ORDEN PRESUPUESTARIAS	0.00	206,382,053.25	206,382,053.25	0.00 (d)
8.1	LEY DE INGRESOS	0.00	89,287,457.05	89,287,457.05	0.00 (a)
8.1.1	LEY DE INGRESOS ESTIMADA	0.00	32,015,657.45	0.00	32,015,657.45 (d)
8.1.2	LEY DE INGRESOS POR EJECUTAR	0.00	28,399,751.84	32,487,953.37	4,088,201.53 (a)
8.1.3	MODIFICACIONES A LA LEY DE INGRESOS ESTIMADA	0.00	472,295.92	0.00	472,295.92 (d)
8.1.4	LEY DE INGRESOS DEVENGADA	0.00	28,399,751.84	28,399,751.84	0.00 (a)
8.1.5	LEY DE INGRESOS RECAUDADA	0.00	0.00	28,399,751.84	28,399,751.84 (a)
8.2	PRESUPUESTO DE EGRESOS	0.00	117,094,596.20	117,094,596.20	0.00 (d)
8.2.1	PRESUPUESTO DE EGRESOS APROBADO	0.00	0.00	32,507,482.34	32,507,482.34 (a)
8.2.2	PRESUPUESTO DE EGRESOS POR EJERCER	0.00	38,559,139.63	21,870,359.74	16,688,779.89 (d)
8.2.3	MODIFICACIONES AL PRESUPUESTO DE EGRESOS APROBADO	0.00	2,981,994.13	6,051,657.29	3,069,663.16 (a)
8.2.4	PRESUPUESTO DE EGRESOS COMPROMETIDO	0.00	18,888,365.61	18,888,365.61	0.00 (d)
8.2.5	PRESUPUESTO DE EGRESOS DEVENGADO	0.00	18,888,365.61	18,888,365.61	0.00 (d)
8.2.6	PRESUPUESTO DE EGRESOS EJERCIDO	0.00	18,888,365.61	18,888,365.61	0.00 (d)
8.2.7	PRESUPUESTO DE EGRESOS PAGADO	0.00	18,888,365.61	0.00	18,888,365.61 (d)

Bajo protesta de decir verdad declaramos que los Estados Financieros y sus notas, son razonablemente correctos y son responsabilidad del emisor.

LIC. ALFREDO VALENCIA MUÑOZ
PRESIDENTE MUNICIPAL CONSTITUCIONAL

C. MARIBEL MUÑOZ RAMIREZ
SINDICO MUNICIPAL

C.P. ADOLFO ELEAZAR GONZALEZ DEL RAZO
TESORERO MUNICIPAL



TESORERÍA
MUNICIPAL
San Juan
Huactzinco
Tlaxcala
2017-2021

MUNICIPIO DE SAN JUAN HUACTZINCO TLAXCALA

ESTADO ANALÍTICO DEL ACTIVO
Del 1 de Enero al 30 de Septiembre de 2020
(Cifras en pesos)

000043



Concepto	Saldo Inicial 1	Cargos del periodo 2	Abonos del periodo 3	Saldo final 4=(1+2-3)	Variación del periodo 5=(4-1)
ACTIVO	40,266,994.20	67,286,093.02	62,713,879.92	44,839,207.30	4,572,213.10
ACTIVO CIRCULANTE	5,806,161.69	62,818,540.20	53,382,888.87	15,241,813.02	9,435,651.33
EFFECTIVO Y EQUIVALENTES	5,770,075.36	32,100,161.64	23,644,481.11	14,225,755.89	8,455,680.53
DERECHOS A RECIBIR EFECTIVO O EQUIVALENTES	11,876.33	29,294,419.11	29,184,670.96	121,624.48	109,748.15
DERECHOS A RECIBIR BIENES O SERVICIOS	24,210.00	1,423,959.45	553,736.80	894,432.65	870,222.65
INVENTARIOS	0.00	0.00	0.00	0.00	0.00
ALMACENES	0.00	0.00	0.00	0.00	0.00
ESTIMACIÓN POR PÉRDIDA O DETERIORO DE ACTIVOS CIRCULANTES	0.00	0.00	0.00	0.00	0.00
OTROS ACTIVOS CIRCULANTES	0.00	0.00	0.00	0.00	0.00
ACTIVO NO CIRCULANTE	34,460,832.51	4,467,552.82	9,330,991.05	29,597,394.28	-4,863,438.23
INVERSIONES FINANCIERAS A LARGO PLAZO	0.00	0.00	0.00	0.00	0.00
DERECHOS A RECIBIR EFECTIVO O EQUIVALENTES A LARGO PLAZO	0.00	0.00	0.00	0.00	0.00
BIENES INMUEBLES, INFRAESTRUCTURA Y CONSTRUCCIONES EN PROCESO	27,745,597.41	4,358,008.81	9,330,991.05	22,772,615.17	-4,972,982.24
BIENES MUEBLES	8,579,868.76	109,544.01	0.00	8,689,412.77	109,544.01
ACTIVOS INTANGIBLES	19,000.00	0.00	0.00	19,000.00	0.00
DEPRECIACIÓN, DETERIORO Y AMORTIZACIÓN ACUMULADA DE BIENES	-1,883,633.66	0.00	0.00	-1,883,633.66	0.00
ACTIVOS DIFERIDOS	0.00	0.00	0.00	0.00	0.00
ESTIMACIÓN POR PÉRDIDA O DETERIORO DE ACTIVOS NO CIRCULANTES	0.00	0.00	0.00	0.00	0.00
OTROS ACTIVOS NO CIRCULANTES	0.00	0.00	0.00	0.00	0.00

PRESIDENCIA MUNICIPAL San Juan Huactzinco Tlaxcala 2017-2021

Bajo protesta de decir verdad declaramos que los Estados Financieros y sus notas, son razonablemente correctos y son responsabilidad del emisor.



TESORERÍA MUNICIPAL San Juan Huactzinco Tlaxcala 2017-2021

MUNICIPIO DE SAN JUAN HUACTZINCO TLAXCALA

ESTADO ANALÍTICO DEL ACTIVO
Del 1 de Enero al 30 de Septiembre de 2020
(Cifras en pesos)



C. ALFREDO VALENCIA MUÑOZ
PRESIDENTE MUNICIPAL CONSTITUCIONAL

C. MARIBEL MUÑOZ RAMIREZ
SINDICO MUNICIPAL

000044

PRESIDENCIA
MUNICIPAL
San Juan
Huactzinco
Tlaxcala
2017-2021

C. P. ADOLFO ELEAZAR GONZALEZ DEL RAZO
TESORERO MUNICIPAL



TESORERÍA
MUNICIPAL
San Juan
Huactzinco
Tlaxcala
2017-2021

MUNICIPIO DE SAN JUAN HUACTZINCO TLAXCALA
 ESTADO ANALÍTICO DE LA DEUDA Y OTROS PASIVOS
 Del 1 de Enero al 30 de Septiembre de 2020
 (Cifras en pesos)

000045

DENOMINACIÓN DE LAS DEUDAS	Moneda de Contratación	Institución o País Acreedor	Saldo Inicial del Periodo	Saldo Final del Periodo
DEUDA PÚBLICA				
CORTO PLAZO				
DEUDA INTERNA				
Instituciones de Crédito			0.00	0.00
Títulos y Valores			0.00	0.00
Arrendamientos financieros			0.00	0.00
DEUDA EXTERNA				
Organismos Financieros Internacionales			0.00	0.00
Deuda Bilateral			0.00	0.00
Títulos y Valores			0.00	0.00
Arrendamientos Financieros			0.00	0.00
SUBTOTAL CORTO PLAZO			0.00	0.00
LARGO PLAZO				
DEUDA INTERNA				
Instituciones de Crédito			0.00	0.00
Títulos y Valores			0.00	0.00
Arrendamientos financieros			0.00	0.00
DEUDA EXTERNA				
Organismos Financieros Internacionales			0.00	0.00
Deuda Bilateral			0.00	0.00
Títulos y Valores			0.00	0.00
Arrendamientos Financieros			0.00	0.00
SUBTOTAL LARGO PLAZO			0.00	0.00
OTROS PASIVOS			318,587.06	245,321.47
TOTAL DEUDA Y OTROS PASIVOS			318,587.06	245,321.47



PRESIDENCIA MUNICIPAL
 San Juan Huactzinco Tlaxcala
 2017-2021



TESORERÍA MUNICIPAL
 San Juan Huactzinco Tlaxcala
 2017-2021

Bajo protesta de decir verdad declaramos que los Estados Financieros y sus notas, son razonablemente correctos y son responsabilidad del emisor.

LIC. ALFREDO VALENCIA MUÑOZ
 PRESIDENTE MUNICIPAL CONSTITUCIONAL

C. MARIBEL MUÑOZ RAMIREZ
 SINDICO MUNICIPAL

C.P. ADOLFO ELEAZAR GONZALEZ DEL RAZO
 TESORERO MUNICIPAL

ESTADO ANALÍTICO DE INGRESOS
Del 1 de Enero al 30 de Septiembre de 2020
(Cifras en pesos)

Rubro de Ingresos	Ingreso Estimado (1)	Ampliaciones y Reducciones (2)	Ingreso Modificado (3=1+2)	Ingreso Devengado (4)	Ingreso Recaudado (5)	Diferencia (6=5-1)
IMPUESTOS	155,000.00	0.00	155,000.00	157,935.00	157,935.00	2,935.00
CUOTAS Y APORT. DE SEGURIDAD SOCIAL	0.00	0.00	0.00	0.00	0.00	0.00
CONTRIBUCIONES DE MEJORAS	0.00	0.00	0.00	0.34	0.34	0.34
DERECHOS	386,000.00	0.00	386,000.00	413,327.74	413,327.74	27,327.74
PRODUCTOS	13,000.00	0.00	13,000.00	20,410.75	20,410.75	7,410.75
APROVECHAMIENTOS	30,000.00	0.00	30,000.00	0.00	0.00	-30,000.00
INGRESOS POR VENTAS DE BIENES,	0.00	0.00	0.00	0.00	0.00	0.00
PRESTACIÓN DE SERVICIOS Y OTROS INGRESOS	31,431,657.45	472,295.92	31,903,953.37	27,808,078.01	27,808,078.01	-3,623,579.44
PARTICIPACIONES, APORTACIONES, CONVENIOS,						
INCENTIVOS DERIV. DE LA COLAB. FISCAL Y						
FONDOS DIST. DE APORT						
TRANSFERENCIAS, ASIGNACIONES, SUBSIDIOS	0.00	0.00	0.00	0.00	0.00	0.00
Y SUBVENCIONES, Y PENSIONES Y						
JUBILACIONES	0.00	0.00	0.00	0.00	0.00	0.00
INGRESOS DERIVADOS DE FINANCIAMIENTOS						
TOTAL	32,015,657.45	472,295.92	32,487,953.37	28,399,751.84	28,399,751.84	
Ingresos Excedentes						0.00



PRESIDENCIA MUNICIPAL
San Juan Huactzinco
Tlaxcala
2017-2021



TESORERÍA MUNICIPAL
San Juan Huactzinco
Tlaxcala
2017-2021

000046

ESTADO ANALÍTICO DE INGRESOS
Del 1 de Enero al 30 de Septiembre de 2020
(Cifras en pesos)

Estado Analítico de Ingresos por Fuente de Financiamiento	Ingreso Estimado (1)	Ampliaciones/ Reducciones (2)	Ingreso Modificado (3=1+2)	Ingreso Devengado (4)	Ingreso Recaudado (5)	Diferencia (6=5-1)
INGRESOS DEL PODER EJECUTIVO FEDERAL O ESTATAL Y DE LOS MUNICIPIOS	32,015,657.45	472,295.92	32,487,953.37	28,399,751.84	28,399,751.84	-3,615,905.61
IMPUESTOS	155,000.00	0.00	155,000.00	157,935.00	157,935.00	2,935.00
CUOTAS Y APORT. DE SEGURIDAD SOCIAL	0.00	0.00	0.00	0.00	0.00	0.00
CONTRIBUCIONES DE MEJORAS	0.00	0.00	0.00	0.34	0.34	0.34
DERECHOS	386,000.00	0.00	386,000.00	413,327.74	413,327.74	27,327.74
PRODUCTOS	13,000.00	0.00	13,000.00	20,410.75	20,410.75	7,410.75
APROVECHAMIENTOS	30,000.00	0.00	30,000.00	0.00	0.00	-30,000.00
PARTICIPACIONES, APORTACIONES, CONVENIOS, INCENTIVOS DERIV. DE LA COLAB. FISCAL Y FONDOS DIST. DE AFORT	31,431,657.45	472,295.92	31,903,953.37	27,808,078.01	27,808,078.01	-3,623,579.44
TRANSFERENCIAS, ASIGNACIONES, SUBSIDIOS Y SUBVENCIONES, Y PENSIONES Y JUBILACIONES	0.00	0.00	0.00	0.00	0.00	0.00
INGRESOS DE LOS ENTES PÚBLICOS DE LOS PODERES LEGISLATIVO Y JUDICIAL, DE LOS ÓRGANOS AUTÓNOMOS Y DEL SECTOR PARAESTATAL O PARAMUNICIPAL, ASÍ COMO DE LAS EMPRESAS PRODUCTIVAS DEL ESTADO	0.00	0.00	0.00	0.00	0.00	0.00
CUOTAS Y APORT. DE SEGURIDAD SOCIAL PRODUCTOS	0.00	0.00	0.00	0.00	0.00	0.00
INGRESOS POR VENTAS DE BIENES, PRESTACIÓN DE SERVICIOS Y OTROS INGRESOS TRANSFERENCIAS, ASIGNACIONES, SUBSIDIOS Y SUBVENCIONES, Y PENSIONES Y JUBILACIONES	0.00	0.00	0.00	0.00	0.00	0.00

000047



PRESIDENCIA
MUNICIPAL
San Juan
Huactzinco
Tlaxcala
2017-2021



TESORERÍA
MUNICIPAL
San Juan
Huactzinco
Tlaxcala
2017-2021

ESTADO ANALÍTICO DE INGRESOS
Del 1 de Enero al 30 de Septiembre de 2020
(Cifras en pesos)

Estado Analítico de Ingresos por Fuente de Financiamiento	Ingreso Estimado (1)	Ampliaciones/ Reducciones (2)	Ingreso Modificado (3=1+2)	Ingreso Devengado (4)	Ingreso Recaudado (5)	Diferencia (6=5-1)
INGRESOS DERIVADOS DE FINANCIAMIENTO	0.00	0.00	0.00	0.00	0.00	0.00
INGRESOS DERIVADOS DE FINANCIAMIENTOS	0.00	0.00	0.00	0.00	0.00	0.00
TOTAL	32,015,657.45	472,295.92	32,487,953.37	28,399,751.84	28,399,751.84	
					Ingresos Excedentes	0.00

Bajo protesta de decir verdad declaramos que los Estados Financieros y sus notas, son fielmente y razonablemente correctos y son responsabilidad del emisor.



PRESENTE
PRESIDENTE MUNICIPAL CONSTITUCIONAL
San Juan
Huactzinco
Tlaxcala
2017-2021

C. MARIBEL MUÑOZ RAMIREZ
SINDICO MUNICIPAL

C.F. ADOLFO ELEAZAR GONZALEZ DEL RAZO
TESORERO MUNICIPAL

ESTADOS UNIDOS MEXICANOS

TESORERÍA
MUNICIPAL
San Juan
Huactzinco
Tlaxcala
2017-2021

MUNICIPIO DE SAN JUAN HUACTZINCO TLAXC

ESTADO ANALÍTICO DEL EJERCICIO DEL PRESUPUESTO DE EGRESOS
 CLASIFICACIÓN ADMINISTRATIVA
 Del 1 de Enero al 30 de Septiembre de 2020
 (Cifras en pesos)

Concepto	Egreso Aprobado (1)	Ampliaciones/Reducciones (2)	Egreso Modificado (3=1+2)	Egreso Devengado (4)	Egreso Pagado (5)	Subejercicio (6=3-4)
3	32,507,482.34	3,069,663.16	35,577,145.50	18,888,365.61	18,888,365.61	16,688,779.89
3.1	32,507,482.34	3,069,663.16	35,577,145.50	18,888,365.61	18,888,365.61	16,688,779.89
3.1.1	32,507,482.34	3,069,663.16	35,577,145.50	18,888,365.61	18,888,365.61	16,688,779.89
3.1.1.1	32,507,482.34	3,069,663.16	35,577,145.50	18,888,365.61	18,888,365.61	16,688,779.89
000	0.00	0.00	0.00	0.00	0.00	0.00
001	2,741,421.94	440,856.96	3,182,278.90	2,401,016.37	2,401,016.37	781,262.53
002	486,561.92	0.00	486,561.92	293,739.02	293,739.02	192,822.90
003	1,613,540.78	-6,500.00	1,607,040.78	1,080,934.93	1,080,934.93	526,105.85
004	2,255,504.01	53,344.96	2,308,848.97	1,239,225.07	1,239,225.07	1,069,623.90
005	1,235,926.08	-66,588.40	1,169,337.68	639,446.92	639,446.92	529,890.76
006	9,664,839.07	2,809,482.40	12,474,321.47	4,856,561.43	4,856,561.43	7,617,760.04
007	4,273,644.56	80,000.00	4,353,644.56	2,642,680.16	2,642,680.16	1,710,964.40
008	1,934,453.67	-34,876.48	1,899,577.19	1,157,032.52	1,157,032.52	742,544.67
009	445,959.83	0.00	445,959.83	192,300.21	192,300.21	253,659.62
010	415,386.06	3,000.00	418,386.06	224,915.27	224,915.27	193,470.79
011	225,769.87	-44,500.00	181,269.87	104,466.97	104,466.97	76,802.90
012	1,057,622.56	-25,000.00	1,032,622.56	662,051.46	662,051.46	370,571.10
013	578,287.15	0.00	578,287.15	324,723.61	324,723.61	253,563.54
014	450,465.34	-104,556.28	345,909.06	146,226.71	146,226.71	199,682.35
015	0.00	0.00	0.00	0.00	0.00	0.00
016	474,613.45	0.00	474,613.45	305,060.77	305,060.77	169,552.68
017	0.00	0.00	0.00	0.00	0.00	0.00
018	253,681.81	0.00	253,681.81	151,410.85	151,410.85	102,270.96
019	241,105.54	1,000.00	242,105.54	91,245.43	91,245.43	150,860.11
020	1,350,309.67	-10,000.00	1,340,309.67	705,603.30	705,603.30	634,706.37
021	2,003,010.45	-15,000.00	1,988,010.45	1,221,049.19	1,221,049.19	766,961.26
022	560,353.17	-10,000.00	550,353.17	314,617.85	314,617.85	235,735.32
023	132,948.01	0.00	132,948.01	65,463.19	65,463.19	67,484.82
024	112,077.40	-1,000.00	111,077.40	68,594.38	68,594.38	42,483.02
025	0.00	0.00	0.00	0.00	0.00	0.00
123	0.00	0.00	0.00	0.00	0.00	0.00
=====						=====
	32,507,482.34	3,069,663.16	35,577,145.50	18,888,365.61	18,888,365.61	16,688,779.89

000049



PRESIDENCIA MUNICIPAL
 San Juan Huactzinco Tlaxcala
 2017-2021

son de decir verdad declaramos que los Estados Financieros y sus notas son razonablemente correctos y son responsabilidad del emisor.



TESORERÍA MUNICIPAL
 San Juan Huactzinco Tlaxcala
 2017-2021

ESTADO ANALÍTICO DEL EJERCICIO DEL PRESUPUESTO DE EGRESOS
CLASIFICACIÓN ADMINISTRATIVA


Del 1 de Enero al 30 de Septiembre de 2020
(Cifras en pesos)



PRESIDENCIA
MUNICIPIO DE SAN JUAN HUACTZINCO
PRESIDENTE MUNICIPAL CONSTITUCIONAL
San Juan

C. MARIBEL MUÑOZ RAMÍREZ
SINDICO MUNICIPAL

Huactzinco
Tlaxcala
2017-2021


C. ROBERTO BHEAZAR GONZALEZ DEL RAZO
TESORERO MUNICIPAL



TESORERÍA
MUNICIPAL
San Juan
Huactzinco
Tlaxcala
2017-2021

000050

MUNICIPIO DE SAN JUAN HUACTZINCO TLAXCALA

ESTADO ANALÍTICO DEL EJERCICIO DEL PRESUPUESTO DE EGRESOS
 CLASIFICACIÓN ECONÓMICA (POR TIPO DE GASTO)
 Del 1 de Enero al 30 de Septiembre de 2020
 (Cifras en pesos)


Concepto	Egreso Aprobado (1)	Ampliaciones/Reducciones (2)	Egreso Modificado (3=1+2)	Egreso Devengado (4)	Egreso Pagado (5)	Subejercicio (6=3-4)
1 GASTO CORRIENTE	23,323,952.89	117,264.48	23,441,217.37	14,420,812.79	14,420,812.79	9,020,404.58
2 GASTO DE CAPITAL	9,183,529.45	2,952,398.68	12,135,928.13	4,467,552.82	4,467,552.82	7,668,375.31
3 AMORTIZACIÓN DE LA DEUDA Y DISMINUCIÓN DE PASIVOS	0.00	0.00	0.00	0.00	0.00	0.00
4 PENSIONES Y JUBILACIONES	0.00	0.00	0.00	0.00	0.00	0.00
5 PARTICIPACIONES	0.00	0.00	0.00	0.00	0.00	0.00
TOTAL DEL GASTO	32,507,482.34	3,069,663.16	35,577,145.50	18,888,365.61	18,888,365.61	16,688,779.89

El presente es un extracto de la información contenida en el Informe de Ejercicio del Presupuesto de Egresos, el cual se encuentra disponible en el sitio web del municipio de San Juan Huactzinco Tlaxcala.



PRESIDENCIA MUNICIPAL
 San Juan Huactzinco Tlaxcala
 2017-2021

C. MARIBEL MUÑOZ RAMÍREZ
 SINDICO MUNICIPAL



TESORERÍA MUNICIPAL
 San Juan Huactzinco Tlaxcala
 2017-2021

000051

ESTADO ANALÍTICO DEL EJERCICIO DEL PRESUPUESTO DE EGRESOS
 CLASIFICACIÓN POR OBJETO DEL GASTO (CAPÍTULO Y CONCEPTO)
 Del 1 de Enero al 30 de Septiembre de 2020
 (Cifras en pesos)



	Egreso Aprobado (1)	Ampliaciones/Reducciones (2)	Egreso Modificado (3=1+2)	Egreso Devengado (4)	Egreso Pagado (5)	Subejercicio (6=3-4)
1	14,731,306.40	0.00	14,731,306.40	9,077,438.68	9,077,438.68	5,653,867.72
	SERVICIOS PERSONALES					
1.1	12,253,252.46	-104,556.28	12,148,696.18	8,563,887.07	8,563,887.07	3,584,809.11
1.2	0.00	0.00	0.00	0.00	0.00	0.00
1.3	1,897,931.19	104,556.28	2,002,487.47	332,250.56	332,250.56	1,670,236.91
1.4	0.00	0.00	0.00	0.00	0.00	0.00
1.5	580,122.75	0.00	580,122.75	181,301.05	181,301.05	398,821.70
1.6	0.00	0.00	0.00	0.00	0.00	0.00
1.7	0.00	0.00	0.00	0.00	0.00	0.00
2	2,710,134.98	-105,672.03	2,604,462.95	1,531,955.47	1,531,955.47	1,072,507.48
	MATERIALES Y SUMINISTROS					
2.1	484,487.00	13,500.00	497,987.00	236,963.86	236,963.86	261,023.14
2.2	337,995.94	-134,368.00	203,627.94	90,033.21	90,033.21	113,594.73
2.3	0.00	0.00	0.00	0.00	0.00	0.00
2.4	223,572.00	-25,211.60	198,360.40	77,187.42	77,187.42	121,172.98
2.5	90,000.00	0.00	90,000.00	60,251.68	60,251.68	29,748.32
2.6	1,039,753.99	0.00	1,039,753.99	782,833.40	782,833.40	256,920.59
2.7	205,000.00	30,407.57	235,407.57	156,703.59	156,703.59	78,703.98
2.8	30,000.00	0.00	30,000.00	1,341.00	1,341.00	28,659.00
2.9	299,326.05	10,000.00	309,326.05	126,641.31	126,641.31	182,684.74
3	5,364,471.51	-424,363.49	4,940,108.02	2,878,377.67	2,878,377.67	2,061,730.35
	SERVICIOS GENERALES					
3.1	2,675,014.72	55,000.00	2,730,014.72	1,680,931.80	1,680,931.80	1,049,082.92
3.2	91,000.00	8,934.99	99,934.99	44,863.39	44,863.39	55,071.60
3.3	134,200.00	10,000.00	144,200.00	46,996.52	46,996.52	97,203.48
3.4	63,000.00	13,566.03	76,566.03	16,670.48	16,670.48	59,895.55
3.5	959,590.80	63,000.00	1,022,590.80	690,389.10	690,389.10	332,201.70
3.6	98,740.00	10,000.00	108,740.00	72,516.46	72,516.46	36,223.54
3.7	56,200.00	-6,500.00	49,700.00	15,707.75	15,707.75	33,992.25
3.8	17,449.99	-588,722.15	228,727.84	65,845.53	65,845.53	162,882.31
3.9	469,276.00	10,357.64	479,633.64	244,456.64	244,456.64	235,177.00
4	518,040.00	647,300.00	1,165,340.00	933,040.97	933,040.97	232,299.03
	TRANSF. ASIG. SUBSIDIOS Y OTRAS AYUDAS					
4.1	0.00	0.00	0.00	0.00	0.00	0.00
4.2	0.00	0.00	0.00	0.00	0.00	0.00
4.3	5,000.00	0.00	5,000.00	0.00	0.00	5,000.00

000052

TESORERÍA MUNICIPAL
 San Juan Huactzinco Tlaxcala
 2017-2021

ESTADO ANALÍTICO DEL EJERCICIO DEL PRESUPUESTO DE EGRESOS
 CLASIFICACIÓN POR OBJETO DEL GASTO (CAPÍTULO Y CONCEPTO)
 Del 1 de Enero al 30 de Septiembre de 2020
 (Cifras en pesos)



PRESIDENCIA MUNICIPAL
 San Juan Huaczinco
 Tlaxcala
 2017-2021

	Egreso Aprobado (1)	Ampliaciones/Reducciones (2)	Egreso Modificado (3=1+2)	Egreso Devengado (4)	Egreso Pagado (5)	Subejercicio (6=3-4)
4.4 AYUDAS SOCIALES	513,040.00	647,300.00	1,160,340.00	933,040.97	933,040.97	227,299.03
4.5 PENSIONES Y JUBILACIONES	0.00	0.00	0.00	0.00	0.00	0.00
4.6 TRANSF. A FID.MANDATOS Y OTROS ANÁLOGOS	0.00	0.00	0.00	0.00	0.00	0.00
4.7 TRANSFERENCIAS A SEGURIDAD SOCIAL	0.00	0.00	0.00	0.00	0.00	0.00
4.8 DONATIVOS	0.00	0.00	0.00	0.00	0.00	0.00
4.9 TRANSFERENCIAS AL EXTERIOR	0.00	0.00	0.00	0.00	0.00	0.00
5 BIENES MUEBLES, INMUEBLES E INTANGIBLES	635,532.96	-64,876.48	570,656.48	109,544.01	109,544.01	461,112.47
5.1 MOBILIARIO Y EQUIPO DE ADMINISTRACIÓN	111,000.00	0.00	111,000.00	17,654.02	17,654.02	93,345.98
5.2 MOBILIARIO Y EPO EDUC. Y RECREATIVO	53,000.00	0.00	53,000.00	0.00	0.00	53,000.00
5.3 EQUIPO E INSTRUMENTAL MÉD. Y D/LAB.	35,000.00	0.00	35,000.00	6,900.00	6,900.00	28,100.00
5.4 VEHÍCULOS Y EQUIPO DE TRANSPORTE	274,918.28	-64,876.48	210,041.80	56,990.00	56,990.00	153,051.80
5.5 EQUIPO DE DEFENSA Y SEGURIDAD	100,000.00	0.00	100,000.00	0.00	0.00	100,000.00
5.6 MAQUINARIA, OTROS EQUIPOS Y HERRAMIENTAS	50,000.00	0.00	50,000.00	27,999.99	27,999.99	22,000.01
5.7 ACTIVOS BIOLÓGICOS	0.00	0.00	0.00	0.00	0.00	0.00
5.8 BIENES INMUEBLES	0.00	0.00	0.00	0.00	0.00	0.00
5.9 ACTIVOS INTANGIBLES	11,614.68	0.00	11,614.68	0.00	0.00	11,614.68
6 INVERSIÓN PÚBLICA	8,547,996.49	3,017,275.16	11,565,271.65	4,358,008.81	4,358,008.81	7,207,262.84
6.1 OBRA PÚBLICA E/BIENES D/DOMINIO PÚBL.	185,586.17	4,445,891.25	4,631,477.42	4,157,565.28	4,157,565.28	473,912.14
6.2 OBRA PÚBLICA EN BIENES PROPIOS	8,362,410.32	-1,428,616.09	6,933,794.23	200,443.53	200,443.53	6,733,350.70
6.3 PROYECTOS PROD.Y ACC.DE FOMENTO	0.00	0.00	0.00	0.00	0.00	0.00
7 INVERSIONES FINANCIERAS Y OTRAS PROV.	0.00	0.00	0.00	0.00	0.00	0.00
7.1 INV. FOMENTO ACTIVIDADES PRODUCTIVAS	0.00	0.00	0.00	0.00	0.00	0.00
7.2 ACCIONES Y PARTICIPACIONES DE CAPITAL	0.00	0.00	0.00	0.00	0.00	0.00
7.3 COMPRA DE TÍTULOS Y VALORES	0.00	0.00	0.00	0.00	0.00	0.00
7.4 CONCESIÓN DE PRÉSTAMOS	0.00	0.00	0.00	0.00	0.00	0.00
7.5 INVERSIONES E/FID.MAND.Y OTROS ANÁLOGOS	0.00	0.00	0.00	0.00	0.00	0.00
7.6 OTRAS INVERSIONES FINANCIERAS	0.00	0.00	0.00	0.00	0.00	0.00
7.9 PROVISIONES P/CONT.Y OTR EROG.ESPEC.	0.00	0.00	0.00	0.00	0.00	0.00
8 PARTICIPACIONES Y APORTACIONES	0.00	0.00	0.00	0.00	0.00	0.00
8.1 PARTICIPACIONES	0.00	0.00	0.00	0.00	0.00	0.00
8.3 APORTACIONES	0.00	0.00	0.00	0.00	0.00	0.00
8.5 CONVENIOS	0.00	0.00	0.00	0.00	0.00	0.00



TESORERÍA MUNICIPAL
 San Juan Huaczinco
 Tlaxcala
 2017-2021

MUNICIPIO DE SAN JUAN HUACTZINCO TLAXC

ESTADO ANALÍTICO DEL EJERCICIO DEL PRESUPUESTO DE EGRESOS
 CLASIFICACIÓN POR OBJETO DEL GASTO (CAPÍTULO Y CONCEPTO)

Del 1 de Enero al 30 de Septiembre de 2020
 (Cifras en pesos)

Concepto	Egreso Aprobado (1)	Ampliaciones/Reducciones (2)	Egreso Modificado (3=1+2)	Egreso Devengado (4)	Egreso Pagado (5)	Subejercicio (6=3-4)
9 DEUDA PÚBLICA	0.00	0.00	0.00	0.00	0.00	0.00
9.1 AMORTIZACIÓN DE LA DEUDA PÚBLICA	0.00	0.00	0.00	0.00	0.00	0.00
9.2 INTERESES DE LA DEUDA PÚBLICA	0.00	0.00	0.00	0.00	0.00	0.00
9.3 COMISIONES DE LA DEUDA PÚBLICA	0.00	0.00	0.00	0.00	0.00	0.00
9.4 GASTOS DE LA DEUDA PÚBLICA	0.00	0.00	0.00	0.00	0.00	0.00
9.5 COSTO POR COBERTURAS	0.00	0.00	0.00	0.00	0.00	0.00
9.6 APOYOS FINANCIEROS	0.00	0.00	0.00	0.00	0.00	0.00
9.9 ADRUDOS DE EJERC.FISC.ANTER. (ADEFAS)	0.00	0.00	0.00	0.00	0.00	0.00
TOTAL DEL GASTO	32,507,482.34	3,069,663.16	35,577,145.50	18,888,365.61	18,888,365.61	16,688,779.89

En base a la información declarada en los Estados Financieros y sus notas, se declara que los mismos son razonablemente correctos y son responsabilidad del emisor.



PRESIDENTE MUNICIPAL
 C. MARIBEL MUÑOZ RAMÍREZ
 SINDICO MUNICIPAL

San Juan
 Huactzinco
 Tlaxcala
 2017-2021

C. P. ADOLFO ELEAZAR GONZALEZ DEL RAZO
 TESORERO MUNICIPAL



TESORERÍA MUNICIPAL
 San Juan
 Huactzinco
 Tlaxcala
 2017-2021

000054

ESTADO ANALÍTICO DEL EJERCICIO DEL PRESUPUESTO DE EGRESOS
 CLASIFICACIÓN FUNCIONAL (FINALIDAD Y FUNCIÓN)
 Del 1 de Enero al 30 de Septiembre de 2020
 (Cifras en pesos)

Concepto	Egreso Aprobado (1)	Ampliaciones/Reducciones (2)	Egreso Modificado (3=1+2)	Egreso Devengado (4)	Egreso Pagado (5)	Subejercicio (6=3-4)
1 GOBIERNO	15,583,882.25	102,977.91	15,686,860.16	9,500,671.50	9,500,671.50	6,186,188.66
1.1 LEGISLACIÓN	0.00	0.00	0.00	0.00	0.00	0.00
1.2 JUSTICIA	5,938,571.75	81,000.00	6,019,571.75	3,539,746.04	3,539,746.04	2,479,825.71
1.3 COORDINACIÓN DE LA POLÍTICA DE GOBIERNO	6,820,386.96	-31,367.05	6,789,019.91	4,405,844.40	4,405,844.40	2,383,175.51
1.4 RELACIONES EXTERIORES	0.00	0.00	0.00	0.00	0.00	0.00
1.5 ASUNTOS FINANCIEROS Y HACENDARIOS	2,255,504.01	53,344.96	2,308,848.97	1,239,225.07	1,239,225.07	1,069,623.90
1.6 SEGURIDAD NACIONAL	0.00	0.00	0.00	0.00	0.00	0.00
1.7 ASUNTOS DE ORDEN PÚBLICO Y DE SEGURIDAD	0.00	0.00	0.00	0.00	0.00	0.00
1.8 INTERIOR	0.00	0.00	0.00	0.00	0.00	0.00
1.8 OTROS SERVICIOS GENERALES	569,419.53	0.00	569,419.53	315,855.99	315,855.99	253,563.54
2 DESARROLLO SOCIAL	16,790,652.08	2,966,685.25	19,757,337.33	9,322,230.92	9,322,230.92	10,435,106.41
2.1 PROTECCIÓN AMBIENTAL	0.00	0.00	0.00	0.00	0.00	0.00
2.2 VIVIENDA Y SERVICIOS A LA COMUNIDAD	14,698,201.55	3,039,185.25	17,737,386.80	8,242,161.84	8,242,161.84	9,495,224.96
2.3 SALUD	0.00	0.00	0.00	0.00	0.00	0.00
2.4 RECREACION, CULTURA Y OTRAS MANIFESTACIONES SOCIALES	0.00	0.00	0.00	0.00	0.00	0.00
2.5 EDUCACIÓN	633,163.46	-41,500.00	591,663.46	321,389.77	321,389.77	270,273.69
2.6 PROTECCIÓN SOCIAL	1,459,287.07	-31,000.00	1,428,287.07	758,679.31	758,679.31	669,607.76
2.7 OTROS ASUNTOS SOCIALES	0.00	0.00	0.00	0.00	0.00	0.00
3 DESARROLLO ECONÓMICO	132,948.01	0.00	132,948.01	65,463.19	65,463.19	67,484.82
3.1 ASUNTOS ECONÓMICOS, COMERCIALES Y LABORALES EN GENERAL	0.00	0.00	0.00	0.00	0.00	0.00
3.2 AGROPECUARIA, SILVICULTURA, PESCA Y CAZA	132,948.01	0.00	132,948.01	65,463.19	65,463.19	67,484.82
3.3 COMBUSTIBLES Y ENERGÍA	0.00	0.00	0.00	0.00	0.00	0.00
3.4 MINERÍA, MANUFACTURAS Y CONSTRUCCIÓN	0.00	0.00	0.00	0.00	0.00	0.00
3.5 TRANSPORTE	0.00	0.00	0.00	0.00	0.00	0.00
3.6 COMUNICACIONES	0.00	0.00	0.00	0.00	0.00	0.00
3.7 TURISMO	0.00	0.00	0.00	0.00	0.00	0.00
3.8 CIENCIA, TECNOLOGÍA E INNOVACIÓN	0.00	0.00	0.00	0.00	0.00	0.00
3.9 OTRAS INDUSTRIAS Y OTROS ASUNTOS ECONÓMICOS	0.00	0.00	0.00	0.00	0.00	0.00
4 OTRAS NO CLASIFICADAS EN FUNCIONES ANTERIORES	0.00	0.00	0.00	0.00	0.00	0.00



PRESIDENCIA MUNICIPAL

SAN JUAN HUACTZINCO

TLAXCALA

2017-2021



TESORERÍA MUNICIPAL

SAN JUAN HUACTZINCO

TLAXCALA

2017-2021

000055

ESTADO ANALÍTICO DEL EJERCICIO DEL PRESUPUESTO DE EGRESOS
 CLASIFICACIÓN FUNCIONAL (FINALIDAD Y FUNCIÓN)
 Del 1 de Enero al 30 de Septiembre de 2020
 (Cifras en pesos)

Concepto	Egreso Aprobado (1)	Ampliaciones/Reducciones (2)	Egreso Modificado (3=1+2)	Egreso Devengado (4)	Egreso Pagado (5)	Subejercicio (6=3-4)
4.1 TRANSACCIONES DE LA DEUDA PÚBLICA / COSTO FINANCIERO DE LA DEUDA	0.00	0.00	0.00	0.00	0.00	0.00
4.2 TRANSF. PARTICIP. Y APORT. ENTRE DIFERENTES NIVELES Y ORDENES DE GOBIERNO	0.00	0.00	0.00	0.00	0.00	0.00
4.3 SAMEAMIENTO DEL SISTEMA FINANCIERO	0.00	0.00	0.00	0.00	0.00	0.00
4.4 ADEUDOS DE EJERCICIOS FISCALES ANTERIORES	0.00	0.00	0.00	0.00	0.00	0.00
TOTAL DEL GASTO	32,507,482.34	3,069,663.16	35,577,145.50	18,888,365.61	18,888,365.61	16,688,779.89

Bajo protesta de decir verdad declaramos que los Estados Financieros y sus notas, son razonablemente correctos y son responsabilidad del emisor.



LIC. ALFREDO VALENCIA MUÑOZ
 PRESIDENTE MUNICIPAL CONSTITUCIONAL

C. MARIBEL MUÑOZ RAMIREZ
 SINDICO MUNICIPAL

PRESIDENCIA MUNICIPAL
 San Juan Huactzinco Tlaxcala
 2017-2021

C. RAFAEL ELEAZAR GONZALEZ DEL RAZO
 TESORERO MUNICIPAL



TESORERÍA MUNICIPAL
 San Juan Huactzinco Tlaxcala
 2017-2021

000056

MUNICIPIO DE SAN JUAN HUACTZINCO TLAXCALA

ENDEUDAMIENTO NETO
 Del 1 de Enero al 30 de Septiembre de 2020
 (Cifras en pesos)

000057

Identificación de Crédito o Instrumento	Contratación/Coloc A	Amortización B	Endeudamiento Neto C = A - B
Créditos Bancarios			
Total Créditos Bancarios	0.00	0.00	0.00
Otros Instrumentos de Deuda			
Total Otros Instrumentos de Deuda	0.00	0.00	0.00
TOTAL	0.00	0.00	0.00

Bajo protesta de decir verdad declaramos que los Estados Financieros y sus notas, son razonablemente correctos y son responsabilidad del emisor.



LIC. ALFREDO VALENCIA MUÑOZ
 PRESIDENTE MUNICIPAL CONSTITUCIONAL

C. MARIBEL MUÑOZ RAMIREZ
 SINDICO MUNICIPAL

San Juan
 Huactzinco
 Tlaxcala
 2017-2021

C.P. ADOLFO ELEAZAR GONZALEZ DEL RAZO
 TESORERO MUNICIPAL



TESORERÍA
 MUNICIPAL
 San Juan
 Huactzinco
 Tlaxcala
 2017-2021

MUNICIPIO DE SAN JUAN HUACTZINCO TLAXCALA

INTERESES DE LA DEUDA
 Del 1 de Enero al 30 de Septiembre de 2020
 (Cifras en pesos)

000058

Identificación de Crédito o Instrumento	Devengado	Pagado
Créditos Bancarios		
Total de Intereses de Créditos Bancarios	0.00	0.00
Otros Instrumentos de Deuda		
Total de Intereses de Otros Instrumentos de Deuda	0.00	0.00
TOTAL	0.00	0.00

Bajo protesta de decir verdad declaramos que los Estados Financieros y sus notas, son razonablemente correctos y son responsabilidad del emisor.



LIC. ALFREDO VALENCIA MUÑOZ
 PRESIDENTE MUNICIPAL CONSTITUCIONAL

C. MARIBEL MUÑOZ RAMIREZ
 SINDICO MUNICIPAL

**PRESIDENCIA
 MUNICIPAL
 San Juan
 Huactzinco
 Tlaxcala
 2017-2021**

C.P. ADOLFO ELEAZAR GONZÁLEZ DEL RAZO
 TESORERO MUNICIPAL



**TESORERÍA
 MUNICIPAL
 San Juan
 Huactzinco
 Tlaxcala
 2017-2021**

MUNICIPIO DE SAN JUAN HUACTZINCO TLAXCALA

FLUJO DE FONDOS (INDICADORES DE POSTURA FISCAL)
Del 1 de Enero al 30 de Septiembre de 2020
(Cifras en pesos)

000059

Concepto	Estimado/ Aprobado	Devengado	Recaudado/ Pagado
I. Ingresos Presupuestarios (I = 1 + 2)	32,015,657.45	28,399,751.84	28,399,751.84
1. Ingresos del Gobierno de la Entidad Federativa o Municipio	32,015,657.45	28,399,751.84	28,399,751.84
2. Ingresos del Sector Paraestatal o Paramunicipal	0.00	0.00	0.00
II. Egresos Presupuestarios (II = 3 + 4)	32,507,482.34	18,888,365.61	18,888,365.61
3. Egresos del Gobierno de la Entidad Federativa o Municipio	32,507,482.34	18,888,365.61	18,888,365.61
4. Egresos del Sector Paraestatal o Paramunicipal	0.00	0.00	0.00
III. Balance presupuestario (Superávit o Déficit) (III = I - II)	-491,824.89	9,511,386.23	9,511,386.23

Concepto	Estimado/ Aprobado	Devengado	Recaudado/ Pagado
III. Balance presupuestario (Superávit o Déficit)	-491,824.89	9,511,386.23	9,511,386.23
IV. Intereses, Comisiones y Gastos de la Deuda	0.00	0.00	0.00
V. Balance Primario (Superávit o Déficit) (V = III - IV)	-491,824.89	9,511,386.23	9,511,386.23

Concepto	Estimado/ Aprobado	Devengado	Recaudado/ Pagado
A. Financiamiento	0.00	0.00	0.00
B. Amortización de la deuda	0.00	0.00	0.00
C. Endeudamiento o desendeudamiento (C = A - B)	0.00	0.00	0.00

Bajo protesta de decir verdad declaramos que los Estados Financieros y sus notas, son razonablemente correctos y son responsabilidad del emisor.



PRESIDENCIA
LIC. ALFREDO VALENCIA MUÑOZ
PRESIDENTE MUNICIPAL CONSTITUCIONAL

San Juan
Huactzinco
Tlaxcala
2017-2021

C. MARIBEL MUÑOZ RAMIREZ
SINDICO MUNICIPAL

C.P. ADOLFO ELEAZAR GONZALEZ DEL RAZO
TESORERO MUNICIPAL



TESORERÍA
MUNICIPAL
San Juan
Huactzinco
Tlaxcala
2017-2021

GASTO POR CATEGORÍA PROGRAMÁTICA
Del 1 de Enero al 30 de septiembre de 2020
(Cifras en pesos)

Concepto	Egreso Aprobado (1)	Ampliaciones/Reducciones (2)	Egreso Modificado (3=1+2)	Egreso Devengado (4)	Egreso Pagado (5)	Subejercicio (6=3-4)
Programas	32,507,482.34	3,069,663.16	35,577,145.50	18,888,365.61	18,888,365.61	16,688,779.89
Subsidios: Sector Social y Privado o Entidades Federativas y Municipios	0.00	0.00	0.00	0.00	0.00	0.00
Sujetos a Reglas de Operación	0.00	0.00	0.00	0.00	0.00	0.00
Otros Subsidios	30,251,978.33	3,016,318.20	33,268,296.53	17,649,140.54	17,649,140.54	15,619,155.99
Desempeño de las Funciones	7,069,846.91	8,500.00	7,078,346.91	4,021,015.33	4,021,015.33	3,057,331.58
Prestación de Servicios Públicos	0.00	0.00	0.00	0.00	0.00	0.00
Provisión de Bienes Públicos	6,820,386.96	-31,367.05	6,789,019.91	4,405,844.40	4,405,844.40	2,383,175.51
Planeación, seguimiento y evaluación de políticas públicas	132,948.01	0.00	132,948.01	65,463.19	65,463.19	67,484.82
Promoción y fomento	1,530,594.90	0.00	1,530,594.90	914,655.78	914,655.78	615,939.12
Regulación y supervisión	0.00	0.00	0.00	0.00	0.00	0.00
Funciones de las Fuerzas Armadas (Únicamente Gobierno Federal)	0.00	0.00	0.00	0.00	0.00	0.00
Específicos	14,698,201.55	3,039,185.25	17,737,386.80	8,242,161.84	8,242,161.84	9,495,224.96
Proyectos de Inversión	2,255,504.01	53,344.96	2,308,848.97	1,239,225.07	1,239,225.07	1,069,623.90
Administrativos y de Apoyo	2,255,504.01	53,344.96	2,308,848.97	1,239,225.07	1,239,225.07	1,069,623.90
Apoyo al proceso presupuestario y para mejorar la eficiencia institucional	0.00	0.00	0.00	0.00	0.00	0.00
Apoyo a la función pública y al mejoramiento de la gestión	0.00	0.00	0.00	0.00	0.00	0.00
Operaciones ajenas	0.00	0.00	0.00	0.00	0.00	0.00
Compromisos	0.00	0.00	0.00	0.00	0.00	0.00
Obligaciones de cumplimiento de resolución jurisdiccional	0.00	0.00	0.00	0.00	0.00	0.00
Desastres Naturales	0.00	0.00	0.00	0.00	0.00	0.00
Obligaciones	0.00	0.00	0.00	0.00	0.00	0.00
Pensiones y jubilaciones	0.00	0.00	0.00	0.00	0.00	0.00
Aportaciones a la seguridad social	0.00	0.00	0.00	0.00	0.00	0.00
Aportaciones a fondos de estabilización	0.00	0.00	0.00	0.00	0.00	0.00
Aportaciones a fondos de inversión y reestructura de pensiones	0.00	0.00	0.00	0.00	0.00	0.00
Programas de Gasto Federalizado (Gobierno Federal)	0.00	0.00	0.00	0.00	0.00	0.00
Gasto Federalizado	0.00	0.00	0.00	0.00	0.00	0.00
Participaciones a entidades federativas y municipios	0.00	0.00	0.00	0.00	0.00	0.00
Costo financiero, deuda o apoyos	0.00	0.00	0.00	0.00	0.00	0.00

000060



PRESIDENCIA MUNICIPAL
de San Juan Huactzinco
Tlaxcala
2017-2021



TESORERÍA MUNICIPAL
San Juan Huactzinco
Tlaxcala
2017-2021

GASTO POR CATEGORÍA PROGRAMÁTICA
 Del 1 de Enero al 30 de Septiembre de 2020
 (Cifras en pesos)

Concepto	Egreso Aprobado (1)	Ampliaciones/Reducciones (2)	Egreso Modificado (3=1+2)	Egreso Devengado (4)	Egreso Pagado (5)	Subejercicio (6=3-4)
deudores y ahorradores de la banca	0.00	0.00	0.00	0.00	0.00	0.00
H Adeudos de ejercicios fiscales anteriores						
TOTAL DEL GASTO	32,507,482.34	3,069,663.16	35,577,145.50	18,888,365.61	18,888,365.61	16,688,779.89

Basado en el libro de cuentas de los Estados Financieros y sus notas, se declara que los datos aquí presentados son razonablemente correctos y son responsabilidad del emisor.



VALENCIA MUÑOZ
 PRESIDENTA MUNICIPAL CONSTITUCIONAL
 San Juan Huactzinco Tlaxcala
 2017-2021

ADOLFO ELEAZAR GONZALEZ DEL RAZO
 TESORERO MUNICIPAL



TESORERÍA MUNICIPAL
 San Juan Huactzinco Tlaxcala
 2017-2021

MUNICIPIO DE SAN JUAN HUACTZINCO TLAXC. A
 PROGRAMAS Y PROYECTOS DE INVERSIÓN
 Al 30 de Septiembre de 2020

% avance

Meta real

Meta programada

Unidad de medida

Actividad

Bajo protesta de decir verdad declaramos que los Estados Financieros y sus notas, son razonablemente correctos y son responsabilidad del emisor.



ALFREDO VALENCIA MUÑOZ
 PRESIDENTE MUNICIPAL CONSTITUCIONAL
 SINDICO MUNICIPAL

PRESIDENCIA MUNICIPAL
 San Juan Huactzinco Tlaxcala
 2017-2021

C. MARIBEL MUÑOZ RAMIREZ
 TRESORERO MUNICIPAL



TESORERÍA MUNICIPAL
 San Juan Huactzinco Tlaxcala
 2017-2021

000062

MUNICIPIO DE SAN JUAN HUACTZINCO TLAXC
 INDICADORES DE RESULTADOS
 Al 30 de Septiembre de 2020

Indicador	Unidad de medida	Meta programada	Meta real
NIVEL DE INDEPENDENCIA ECONÓMICA MUNICIPAL	PORCENTAJE	0.000	100.000
INCREMENTO PRESUPUESTAL MUNICIPAL	PORCENTAJE	0.000	100.000
INCREMENTO DE LOS INGRESOS PROPIOS MUNICIPALES	PORCENTAJE	0.000	-99.000
PORCENTAJE DE CUMPLIMIENTO EN LA ENTREGA DE LA CUENTA PÚBLICA	PORCENTAJE	0.000	100.000
PORCENTAJE DE CONTRIBUYENTES REGISTRADOS	PORCENTAJE	0.000	100.000
PORCENTAJE DE POBLACIÓN ORIENTADA	PORCENTAJE	0.000	100.000
NIVEL DE AVANCE DEL EJERCICIO PRESUPUESTAL	PORCENTAJE	0.000	100.000
PORCENTAJE DEL REGISTRO CONTABLE	PORCENTAJE	0.000	100.000
PORCENTAJE DEL PERSONAL CAPACITADO	PORCENTAJE	0.000	101.000
PORCENTAJE DE INTEGRACIÓN DE LA CUENTA PÚBLICA	PORCENTAJE	0.000	102.000
PORCENTAJE DE COMPROBACIÓN DEL GASTO	PORCENTAJE	0.000	103.000

Bajo protesta de decir verdad declaramos que los Estados Financieros y sus notas, son razonablemente correctos y son responsabilidad del emisor.



LIC. ALFREDO VALENCIA MUÑOZ
 PRESIDENTE MUNICIPAL CONSTITUCIONAL
 MUNICIPAL
 San Juan Huactzinco Tlaxcala
 2017-2021

C. MARIBEL MUÑOZ RAMIREZ
 SINDICO MUNICIPAL
 ADOLFO ELEAZAR GONZALEZ DEL RAZO
 TESORERO MUNICIPAL

TESORERÍA MUNICIPAL
 San Juan Huactzinco Tlaxcala
 2017-2021

000063

MUNICIPIO DE SAN JUAN HUACTZINCO TLAXCALA

RFC: MSJ950811K8A

BALANZA DE COMPROBACIÓN DE SEPTIEMBRE 2020

000064

		SALDO ANT.:	CARGOS:	ABONOS:	SALDO:
1	ACTIVO	43,836,307.48	7,339,729.51	6,336,829.69	44,839,207.30
1.1	ACTIVO CIRCULANTE	14,543,348.04	6,429,009.40	5,730,544.42	15,241,813.02
1.1.1	EFFECTIVO Y EQUIVALENTES	13,565,484.38	3,146,206.79	2,485,935.28	14,225,755.89
1.1.1.1	EFFECTIVO	19,833.00	49,424.00	57,582.00	11,675.00
1.1.1.1.1	CAJA DE LA TESORERÍA	19,833.00	49,424.00	57,582.00	11,675.00
1.1.1.1.1.13	20 CAJA DE TESORERIA	19,833.00	49,424.00	57,582.00	11,675.00
1.1.1.2	BANCOS/TESORERÍA	13,545,651.38	3,096,782.79	2,428,353.28	14,214,080.89
1.1.1.2.8	EJERCICIO FISCAL 2017	16,997.60	0.00	0.00	16,997.60
1.1.1.2.8.2	17 GTO CORRIENTE HSBC 4060087855	16,997.60	0.00	0.00	16,997.60
1.1.1.2.9	EJERCICIO FISCAL 2018	13,716.45	0.00	0.00	13,716.45
1.1.1.2.9.1	18 ING. FISCALES HSBC 4058969486	279.75	0.00	0.00	279.75
1.1.1.2.9.2	18 FONDO GRAL DE PARTICIPACIONES HSBC 4058969494	849.86	0.00	0.00	849.86
1.1.1.2.9.9	18 FISM FONDO INFRAESTRUCTURA SOC. HSBC 4058969510	12,586.42	0.00	0.00	12,586.42
1.1.1.2.9.18	18 FORTALECIMIENTO FIN P INVERSION-3 HSBC 4061426862	0.42	0.00	0.00	0.42
1.1.1.2.10	EJERCICIO FISCAL 2019	2,347,344.33	277.65	501,936.99	1,845,684.99
1.1.1.2.10.1	19 INGRESOS PROPIOS HSBC 4062307558	18,612.74	2.39	0.00	18,615.13
1.1.1.2.10.2	19 FONDO GRAL PARTICIPACIONES HSBC 4062307566	2,328,722.53	275.26	501,936.99	1,827,060.80
1.1.1.2.10.13	19 FORTAMUN HSBC 4062334784	9.03	0.00	0.00	9.03
1.1.1.2.10.16	19 FONDO DE ACCIONES P/ FORTALECIMIENTO AL CAMPO HSBC 4062334800	0.01	0.00	0.00	0.01
1.1.1.2.10.17	19 FONDO P/FORTALECIMIENTO DE OBRAS Y ACCIONES MUN HSBC 4062334818	0.02	0.00	0.00	0.02
1.1.1.2.11	EJERCICIO FISCAL 2020	11,167,593.00	3,096,505.14	1,926,416.29	12,337,681.85
1.1.1.2.11.1	20 INGRESOS PROPIOS HSBC 4064794399	174,373.75	57,607.72	44,100.00	187,881.47
1.1.1.2.11.2	20 FONDO GRAL DE PARTICIPACIONES HSBC 4064794407	2,685,411.22	1,095,574.26	796,411.86	2,984,573.62
1.2.11.3	20 FONDO DE FOMENTO MUNICIPAL HSBC 4064794415	430,876.80	387,505.14	466,546.43	351,835.51
1.1.1.2.11.4	20 FONDO DE FISCALIZACION HSBC 4064794423	538,217.58	33,917.94	32,112.40	540,423.12
1.1.1.2.11.5	20 IMPTO ESP S/PRO Y SERV HSBC 4064794431	69,745.80	11,777.99	0.00	81,523.79
1.1.1.2.11.6	20 FONDO DE COMPENSACION ISAN HSBC 4064794449	12,699.52	1,598.19	0.00	14,297.71
1.1.1.2.11.7	20 INC DERIVADOS COLAB FISCAL HSBC 4064794522	38,448.27	7,278.11	0.00	45,726.38
1.1.1.2.11.8	20 INC P/LA VENTA FINAL GAS DIE HSBC 4064794456	155,968.01	17,968.14	0.00	173,936.15
1.1.1.2.11.9	20 FONDO DE COMPENSACION HSBC 4064794464	97,927.67	43,016.44	0.00	140,944.11
1.1.1.2.11.10	20 ING DERIVADOS FUENTES LOC HSBC 4064794472	412,189.84	45,549.84	0.00	457,739.68
1.1.1.2.11.11	20 IMPUESTO SOBRE LA RENTA HSBC 4064794480	481,870.44	118,116.41	0.00	599,986.85
1.1.1.2.11.12	20 REGISTRO CIVIL HSBC 4064794498	50,136.38	2,737.62	0.00	52,874.00
1.1.1.2.11.13	20 FORTAMUN HSBC 4064035819	658,984.48	451,776.24	274,118.86	836,641.86
1.1.1.2.11.14	20 FISM HSBC 4064035827	5,360,743.24	822,081.10	313,126.74	5,869,697.60
1.1.2	DERECHOS A RECIBIR EFFECTIVO O EQUIVALENTES	85,381.18	3,166,020.39	3,129,777.09	121,624.48



PRESIDENCIA
MUNICIPAL
San Juan
Huactzinco
Tlaxcala
2017-2021



TESORERÍA
MUNICIPAL
San Juan
Huactzinco
Tlaxcala
2017-2021

MUNICIPIO DE SAN JUAN HUACTZINCO TLAXCALA

RFC: MSJ950811K8A

BALANZA DE COMPROBACIÓN DE SEPTIEMBRE 2020

000065

	SALDO ANT.:	CARGOS:	ABONOS:	SALDO:	
1.1.2.3	DEUDORES DIVERSOS POR COBRAR A CORTO PLAZO	84,696.74	76,575.60	40,332.30	120,940.04
1.1.2.3.1	GASTOS A COMPROBAR	75,440.74	76,575.60	40,332.30	111,684.04
1.1.2.3.1.10	2019 GASTOS A COMPROBAR	1,378.34	0.00	174.00	1,204.34
1.1.2.3.1.11	2020 GASTOS A COMPROBAR	74,062.40	76,575.60	40,158.30	110,479.70
1.1.2.3.2	RESPONSABILIDAD DE FUNCIONARIOS PÚBLICOS	9,256.00	0.00	0.00	9,256.00
1.1.2.3.2.4	2013 RESPONSABILIDAD FUNCIONARIOS PÚBLICOS	6,000.00	0.00	0.00	6,000.00
1.1.2.3.2.10	2019 RESPONSABILIDAD FUNCIONARIOS PÚBLICOS	2,908.00	0.00	0.00	2,908.00
1.1.2.3.2.11	2020 RESPONSABILIDAD FUNCIONARIOS PÚBLICOS	348.00	0.00	0.00	348.00
1.1.2.4	INGRESOS POR RECUPERAR A CORTO PLAZO	0.00	3,089,444.79	3,089,444.79	0.00
1.1.2.4.4	INGRESOS POR RECUPERAR A CORTO PLAZO 2019	0.00	14.57	14.57	0.00
1.1.2.4.4.6	INTERESES GENERADOS	0.00	14.57	14.57	0.00
1.1.2.4.5	INGRESOS POR RECUPERAR A CORTO PLAZO 2020	0.00	3,089,430.22	3,089,430.22	0.00
1.1.2.4.5.1	IMPUESTO PREDIAL	0.00	16,000.00	16,000.00	0.00
1.1.2.4.5.2	DERECHOS PRESTADOS PRESIDENCIA	0.00	22,688.00	22,688.00	0.00
1.1.2.4.5.3	DERECHOS SERV AGUA POTABLE	0.00	13,330.00	13,330.00	0.00
1.1.2.4.5.4	PARTICIPACIONES E INCENTIVOS ECONOMICOS	0.00	1,763,757.31	1,763,757.31	0.00
1.1.2.4.5.5	APORTACIONES FEDERALES	0.00	1,272,044.66	1,272,044.66	0.00
1.1.2.4.5.6	INTERESES GENERADOS	0.00	1,610.25	1,610.25	0.00
1.1.2.9	OTROS DERECHOS A RECIBIR EFECTIVO O EQUIVALENTES A CORTO PLAZO	684.44	0.00	0.00	684.44
1.1.2.9.1	SUBSIDIO AL EMPLEO	684.44	0.00	0.00	684.44
1.1.3	DERECHOS A RECIBIR BIENES O SERVICIOS	892,482.48	116,782.22	114,832.05	894,432.65
1.1.3.1	ANTICIPO A PROVEEDORES POR ADQUISICIÓN BIENES Y PRESTACIÓN DE SERV A C/ PLAZO	16,685.49	81,031.60	23,501.60	74,215.49
1.1.3.1.10	2019 ANTICIPO A PROV BIENES Y SERV	16,685.49	0.00	0.00	16,685.49
1.1.3.1.11	2020 ANTICIPO A PROV BIENES Y SERV	0.00	81,031.60	23,501.60	57,530.00
1.1.3.4	ANTICIPO A CONTRATISTAS POR OBRAS PÚBLICAS A CORTO PLAZO	875,796.99	35,750.62	91,330.45	820,217.16
1.1.3.4.11	2020 ANTICIPO A CONTRATISTAS	875,796.99	35,750.62	91,330.45	820,217.16
1.2	ACTIVO NO CIRCULANTE	29,292,959.44	910,720.11	606,285.27	29,597,394.28
1.2.3	BIENES INMUEBLES, INFRAESTRUCTURA Y CONSTRUCCIONES EN PROCESO	22,468,180.33	910,720.11	606,285.27	22,772,615.17
1.2.3.1	TERRENOS	1,908,499.40	0.00	0.00	1,908,499.40
1.2.3.3	EDIFICIOS NO HABITACIONALES	95,491.77	0.00	0.00	95,491.77
1.2.3.5	CONSTRUCCIONES EN PROCESO EN BIENES DE DOMINIO PÚBLICO	11,007,221.32	910,720.11	606,285.27	11,311,656.16
1.2.3.5.2	EDIFICACIÓN NO HABITACIONAL EN PROCESO	426,194.16	304,434.84	0.00	730,629.00
1.2.3.5.2.1	ESTUDIOS Y PROYECTOS PARA EDIFICACIÓN NO HABITACIONAL	0.00	304,434.84	0.00	304,434.84
1.2.3.5.2.2	CONSTRUCCIÓN NUEVA PARA EDIFICACIÓN NO HABITACIONAL	426,194.16	0.00	0.00	426,194.16
1.2.3.5.3	CONSTRUCCIÓN DE OBRAS PARA EL ABASTECIMIENTO DE AGUA, PETRÓLEO, GAS, ELECTRICIDAD Y TELECOMUNICACION	161,208.34	0.00	0.00	161,208.34
1.2.3.5.3.2	CONSTRUCCIÓN DE OBRAS PARA EL ABASTECIMIENTO DE AGUA, PETRÓLEO, GAS, ELECTRICIDAD Y TELECOMUNICACION	161,208.34	0.00	0.00	161,208.34
1.2.3.5.4	DIVISIÓN DE TERRENOS Y CONSTRUCCIÓN DE OBRAS DE URBANIZACIÓN EN PROCESO	9,560,326.73	504,332.57	504,332.57	9,560,326.73
1.2.3.5.4.1	ESTUDIOS Y PROYECTOS	218,132.49	0.00	0.00	218,132.49
1.2.3.5.4.2	CONSTRUCCIÓN DE OBRAS DE URBANIZACIÓN PARA LA DOTACIÓN DE SERVICIOS	6,535,600.00	504,332.57	504,332.57	6,535,600.00



PRESIDENCIA MUNICIPAL
San Juan Huactzinco
Tlaxcala

2017-2021



TESORERÍA MUNICIPAL
San Juan Huactzinco
Tlaxcala

2017-2021

MUNICIPIO DE SAN JUAN HUACTZINCO TLAXCALA

RFC: MSJ950811K8A

BALANZA DE COMPROBACIÓN DE SEPTIEMBRE 2020

000066

	SALDO ANT.:	CARGOS:	ABONOS:	SALDO:	
1.2.3.5.4.3	AMPLIACIÓN DE REHABILITACIÓN DE OBRAS DE URBANIZACIÓN	2,806,594.24	0.00	0.00	2,806,594.24
1.2.3.5.5	CONSTRUCCIÓN DE VÍAS DE COMUNICACIÓN EN PROCESO	713,615.70	101,952.70	101,952.70	713,615.70
1.2.3.5.5.2	CONSTRUCCIÓN DE VÍAS DE COMUNICACIÓN	619,750.82	0.00	0.00	619,750.82
1.2.3.5.5.3	AMPLIACIÓN Y REHABILITACIÓN DE VÍAS DE COMUNICACIÓN	93,864.88	101,952.70	101,952.70	93,864.88
1.2.3.5.7	INSTALACIONES Y EQUIPAMIENTO EN CONSTRUCCIONES EN PROCESO	145,876.39	0.00	0.00	145,876.39
1.2.3.5.7.2	INSTALACIÓN Y EQUIPAMIENTO EN CONSTRUCCIONES	145,876.39	0.00	0.00	145,876.39
1.2.3.6	CONSTRUCCIONES EN PROCESO EN BIENES PROPIOS	9,456,967.84	0.00	0.00	9,456,967.84
1.2.3.6.2	EDIFICACIÓN NO HABITACIONAL EN PROCESO	557,906.71	0.00	0.00	557,906.71
1.2.3.6.2.2	CONSTRUCCIÓN NUEVA PARA EDIFICACIÓN NO HABITACIONAL	557,906.71	0.00	0.00	557,906.71
1.2.3.6.4	DIVISIÓN DE TERRENOS Y CONSTRUCCIÓN DE OBRAS DE URBANIZACIÓN EN PROCESO	8,899,061.13	0.00	0.00	8,899,061.13
1.2.3.6.4.2	CONSTRUCCIÓN DE OBRAS DE URBANIZACIÓN PARA LA DOTACIÓN DE SERVICIOS	709,521.92	0.00	0.00	709,521.92
1.2.3.6.4.3	AMPLIACIÓN DE REHABILITACIÓN DE OBRAS DE URBANIZACIÓN	8,189,539.21	0.00	0.00	8,189,539.21
1.2.4	BIENES MUEBLES	8,689,412.77	0.00	0.00	8,689,412.77
1.2.4.1	MOBILIARIO Y EQUIPO DE ADMINISTRACIÓN	1,622,959.26	0.00	0.00	1,622,959.26
1.2.4.1.1	MUEBLES DE OFICINA Y ESTANTERÍA	524,109.50	0.00	0.00	524,109.50
1.2.4.1.2	MUEBLES, EXCEPTO DE OFICINA Y ESTANTERÍA	72,581.83	0.00	0.00	72,581.83
1.2.4.1.3	EQUIPO DE CÓMPUTO Y DE TECNOLOGÍAS DE LA INFORMACIÓN	930,322.22	0.00	0.00	930,322.22
1.2.4.1.9	OTROS MOBILIARIOS Y EQUIPOS DE ADMINISTRACIÓN	95,945.71	0.00	0.00	95,945.71
1.2.4.2	MOBILIARIO Y EQUIPO EDUCACIONAL Y RECREATIVO	282,272.11	0.00	0.00	282,272.11
1.2.4.2.1	EQUIPOS Y APARATOS AUDIOVISUALES	146,278.62	0.00	0.00	146,278.62
1.2.4.2.2	APARATOS DEPORTIVOS	11,136.00	0.00	0.00	11,136.00
1.2.4.2.3	CÁMARAS FOTOGRAFÍAS Y DE VIDEO	30,894.00	0.00	0.00	30,894.00
1.2.4.2.9	OTRO MOBILIARIO Y EQUIPO EDUCACIONAL Y RECREATIVO	93,963.49	0.00	0.00	93,963.49
1.2.4.3	EQUIPO E INSTRUMENTAL MÉDICO Y DE LABORATORIO	36,344.00	0.00	0.00	36,344.00
1.2.4.3.1	EQUIPO MÉDICO Y DE LABORATORIO	18,190.00	0.00	0.00	18,190.00
1.2.4.3.2	INSTRUMENTAL MÉDICO Y DE LABORATORIO	18,154.00	0.00	0.00	18,154.00
1.2.4.4	VEHICULOS Y EQUIPO DE TRANSPORTE	5,810,882.31	0.00	0.00	5,810,882.31
1.2.4.4.1	VEHICULOS Y EQUIPO TERRESTRE	5,778,882.31	0.00	0.00	5,778,882.31
1.2.4.4.9	OTROS EQUIPOS DE TRANSPORTE	32,000.00	0.00	0.00	32,000.00
1.2.4.5	EQUIPO DE DEFENSA Y SEGURIDAD	131,184.71	0.00	0.00	131,184.71
1.2.4.5.1	EQUIPO DE DEFENSA Y SEGURIDAD	131,184.71	0.00	0.00	131,184.71
1.2.4.6	MAQUINARIA, OTROS EQUIPOS Y HERRAMIENTAS	771,049.38	0.00	0.00	771,049.38
1.2.4.6.1	MAQUINARIA Y EQUIPO AGROPECUARIO	621.00	0.00	0.00	621.00
1.2.4.6.3	MAQUINARIA Y EQUIPO DE CONSTRUCCIÓN	213,926.00	0.00	0.00	213,926.00
1.2.4.6.5	EQUIPO DE COMUNICACIÓN Y TELECOMUNICACIÓN	281,070.64	0.00	0.00	281,070.64
1.2.4.6.6	EQUIPOS DE GENERACIÓN ELÉCTRICA, APARATOS Y ACCESORIOS ELÉCTRICOS	203,343.15	0.00	0.00	203,343.15
1.2.4.6.7	HERRAMIENTAS Y MÁQUINAS-HERRAMIENTA	72,088.59	0.00	0.00	72,088.59
1.2.4.7	COLECCIONES, OBRAS DE ARTE Y OBJETOS VALIOSOS	34,721.00	0.00	0.00	34,721.00
1.2.4.7.1	BIENES ARTÍSTICOS, CULTURALES Y CIENTÍFICOS	34,721.00	0.00	0.00	34,721.00



PRESIDENCIA MUNICIPAL
San Juan
Huactzinco
Tlaxcala

2017-2021



TESORERÍA MUNICIPAL
San Juan
Huactzinco
Tlaxcala

2017-2021

MUNICIPIO DE SAN JUAN HUACTZINCO TLAXCALA

RFC: MSJ950811K8A

BALANZA DE COMPROBACIÓN DE SEPTIEMBRE 2020

000067

		SALDO ANT.:	CARGOS:	ABONOS:	SALDO:
1.2.5	ACTIVOS INTANGIBLES	19,000.00	0.00	0.00	19,000.00
1.2.5.1	SOFTWARE	19,000.00	0.00	0.00	19,000.00
1.2.5.1.1	SOFTWARE	19,000.00	0.00	0.00	19,000.00
1.2.6	DEPRECIACIÓN, DETERIORO Y AMORTIZACIÓN ACUMULADA DE BIENES	1,883,633.66	0.00	0.00	1,883,633.66
1.2.6.3	DEPRECIACIÓN ACUMULADA DE BIENES MUEBLES	1,883,633.66	0.00	0.00	1,883,633.66
1.2.6.3.1	MOBILIARIO Y EQUIPO DE ADMINISTRACIÓN	488,364.30	0.00	0.00	488,364.30
1.2.6.3.1.1	MUEBLES DE OFICINA Y ESTANTERÍA	172,011.01	0.00	0.00	172,011.01
1.2.6.3.1.2	MUEBLES EXCEPTO DE OFICINA Y ESTANTERÍA	529.01	0.00	0.00	529.01
1.2.6.3.1.3	EQUIPO DE CÓMPUTO Y DE TECNOLOGÍA DE LA INFORMACIÓN	293,021.59	0.00	0.00	293,021.59
1.2.6.3.1.4	OTROS MOBILIARIOS Y EQUIPOS DE ADMINISTRACIÓN	22,802.69	0.00	0.00	22,802.69
1.2.6.3.2	MOBILIARIO Y EQUIPO EDUCACIONAL Y RECREATIVO	107,910.15	0.00	0.00	107,910.15
1.2.6.3.2.1	EQUIPOS Y APARATOS AUDIOVISUALES	83,591.80	0.00	0.00	83,591.80
1.2.6.3.2.3	CÁMARAS FOTOGRAFÍAS Y DE VIDEO	11,465.17	0.00	0.00	11,465.17
1.2.6.3.2.4	OTRO MOBILIARIO Y EQUIPO EDUCACIONAL Y RECREATIVO	12,853.18	0.00	0.00	12,853.18
1.2.6.3.4	EQUIPO DE TRANSPORTE	918,820.50	0.00	0.00	918,820.50
1.2.6.3.4.1	VEHÍCULOS Y EQUIPO TERRESTRE	918,820.50	0.00	0.00	918,820.50
1.2.6.3.5	EQUIPO DE DEFENSA Y SEGURIDAD	29,592.57	0.00	0.00	29,592.57
1.2.6.3.5.1	EQUIPO DE DEFENSA Y SEGURIDAD	29,592.57	0.00	0.00	29,592.57
1.2.6.3.6	MAQUINARIA, OTROS EQUIPOS Y HERRAMIENTAS	336,301.14	0.00	0.00	336,301.14
1.2.6.3.6.1	MAQUINARIA Y EQUIPO AGROPECUARIO	621.00	0.00	0.00	621.00
1.2.6.3.6.3	MAQUINARIA Y EQUIPO DE CONSTRUCCIÓN	213,926.00	0.00	0.00	213,926.00
1.2.6.3.6.5	EQUIPO COMUNICACIÓN Y TELECOMUNICACIÓN	70,752.82	0.00	0.00	70,752.82
1.2.6.3.6.6	EQUIPO GENERACIÓN ELÉCTRICA, APARATOS Y ACCESORIOS ELÉCTRICOS	37,853.83	0.00	0.00	37,853.83
1.2.6.3.6.7	HERRAMIENTAS Y MÁQUINAS - HERRAMIENTAS	13,147.49	0.00	0.00	13,147.49
1.2.6.3.7	COLECCIONES, OBRAS DE ARTE Y OBJETIVOS VALIOSOS	2,645.00	0.00	0.00	2,645.00
1.2.6.3.7.1	BIENES ARTÍSTICOS, CULTURALES Y CIENTÍFICOS	2,645.00	0.00	0.00	2,645.00
2	PASIVO	201,400.54	2,630,091.29	2,674,012.22	245,321.47
2.1	PASIVO CIRCULANTE	201,400.54	2,630,091.29	2,674,012.22	245,321.47
2.1.1	CUENTAS POR PAGAR A CORTO PLAZO	133,729.34	2,568,804.80	2,596,816.87	161,741.41
2.1.1.1	SERVICIOS PERSONALES POR PAGAR A CORTO PLAZO	8,211.14	1,131,448.55	1,131,448.55	8,211.14
2.1.1.1.1	NÓMINAS, HONORARIOS Y OTROS SERVICIOS PERSONALES	8,211.14	1,129,543.55	1,129,543.55	8,211.14
2.1.1.1.1.10	2019 NÓMINAS, HONORARIOS Y OTROS SERV PERSONALES	0.10	0.00	0.00	0.10
2.1.1.1.1.11	2020 NÓMINAS, HONORARIOS Y OTROS SERV PERSONALES	8,211.04	1,129,543.55	1,129,543.55	8,211.04
2.1.1.1.4	GASTOS MÉDICOS	0.00	1,905.00	1,905.00	0.00
2.1.1.1.4.11	2020 GASTOS MEDICOS	0.00	1,905.00	1,905.00	0.00
2.1.1.2	PROVEEDORES POR PAGAR A CORTO PLAZO	2,483.03	364,901.28	364,901.28	2,483.03
2.1.1.2.3	PROVEEDORES DE BIENES Y SERVICIOS	2,483.03	364,901.28	364,901.28	2,483.03
2.1.1.2.3.10	2019 PROVEEDORES DE BIENES Y SERVICIOS	2,483.03	0.00	0.00	2,483.03
2.1.1.2.3.11	2020 PROVEEDORES DE BIENES Y SERVICIOS	0.00	364,901.28	364,901.28	0.00
2.1.1.3	CONTRATISTAS POR OBRAS PÚBLICAS POR PAGAR A CORTO PLAZO	0.00	910,720.11	910,720.11	0.00
2.1.1.3.1	PROVEEDORES DE INVERSIÓN PÚBLICA	0.00	910,720.11	910,720.11	0.00
2.1.1.3.1.11	2020 PROVEEDORES DE INVERSIÓN PÚBLICA	0.00	910,720.11	910,720.11	0.00
2.1.1.5	TRANSFERENCIAS OTORGADAS POR PAGAR A CORTO PLAZO	0.00	47,300.00	47,300.00	0.00
2.1.1.5.11	2020 TRANSFERENCIAS OTORGADAS POR PAGAR				



PRESIDENCIA MUNICIPAL
San Juan Huactzinco Tlaxcala

2017-2021



TESORERÍA MUNICIPAL
San Juan Huactzinco Tlaxcala

2017-2021

MUNICIPIO DE SAN JUAN HUACTZINCO TLAXCALA

RFC: MSJ950811K8A
BALANZA DE COMPROBACIÓN DE SEPTIEMBRE 2020

000068

	SALDO ANT.:	CARGOS:	ABONOS:	SALDO:
C/P	0.00	47,300.00	47,300.00	0.00
2.1.1.7				
RETENCIONES Y CONTRIBUCIONES POR PAGAR				
A CORTO PLAZO	123,035.17	114,434.86	142,446.93	151,047.24
2.1.1.7.2				
IMPUESTOS Y DERECHOS RETENIDOS	116,409.25	114,434.86	141,618.69	143,593.08
2.1.1.7.2.1				
IMPUESTO SOBRE LA RENTA (ISR)	101,836.48	114,434.86	137,292.76	124,694.38
2.1.1.7.2.1.10				
2019 IMPUESTO SOBRE LA RENTA (ISR)	1,648.37	0.00	0.00	1,648.37
2.1.1.7.2.1.11				
2020 IMPUESTO SOBRE LA RENTA (ISR)	100,188.11	114,434.86	137,292.76	123,046.01
2.1.1.7.2.5				
5.51 AL MILLAR	14,572.77	0.00	4,325.93	18,898.70
2.1.1.7.2.5.9				
2018/ 5.51 AL MILLAR	0.02	0.00	0.00	0.02
2.1.1.7.2.5.10				
2019/ 5.51 AL MILLAR	3,010.35	0.00	0.00	3,010.35
2.1.1.7.2.5.11				
2020/ 5.51 AL MILLAR	11,562.40	0.00	4,325.93	15,888.33
2.1.1.7.8				
SINDICATOS	6,625.92	0.00	828.24	7,454.16
2.1.1.7.8.1				
SINDICATO 7 DE MAYO	6,625.92	0.00	828.24	7,454.16
2.1.1.7.8.1.11				
2020/ SINDICATO 7 DE MAYO	6,625.92	0.00	828.24	7,454.16
2.1.2				
DOCUMENTOS POR PAGAR A CORTO PLAZO	67,671.20	61,286.49	77,195.35	83,580.06
2.1.2.9				
OTROS DOCUMENTOS POR PAGAR A CORTO PLAZO	67,671.20	61,286.49	77,195.35	83,580.06
2.1.2.9.10				
2019/ OTROS DOCUMENTOS POR PAGAR A C/P	2,429.47	0.00	0.00	2,429.47
2.1.2.9.11				
2020/ OTROS DOCUMENTOS POR PAGAR A C/P	65,241.73	61,286.49	77,195.35	81,150.59
3				
HACIENDA PUBLICA/ PATRIMONIO	39,945,937.83	0.00	0.00	39,945,937.83
3.1				
HACIENDA PUBLICA/PATRIMONIO CONTRIBUIDO	8,096,762.89	0.00	0.00	8,096,762.89
3.1.1				
APORTACIONES	8,096,762.89	0.00	0.00	8,096,762.89
3.1.1.1				
APORTACIONES	8,096,762.89	0.00	0.00	8,096,762.89
3.2				
HACIENDA PUBLICA /PATRIMONIO GENERADO	31,849,174.94	0.00	0.00	31,849,174.94
3.2.2				
RESULTADOS DE EJERCICIOS ANTERIORES	31,849,174.94	0.00	0.00	31,849,174.94
3.2.2.1				
RESULTADOS DEL EJERCICIO 2007 Y ANTERIORES	293,991.68	0.00	0.00	293,991.68
3.2.2.2				
RESULTADO DEL EJERCICIO 2008	-1,172,859.98	0.00	0.00	-1,172,859.98
3.2.2.3				
RESULTADO DEL EJERCICIO 2009	-499,682.51	0.00	0.00	-499,682.51
3.2.2.4				
RESULTADO DEL EJERCICIO 2010	-1,085,649.69	0.00	0.00	-1,085,649.69
3.2.2.5				
RESULTADO DEL EJERCICIO 2011	-1,566,698.29	0.00	0.00	-1,566,698.29
3.2.2.6				
RESULTADO DEL EJERCICIO 2012	58,379.84	0.00	0.00	58,379.84
3.2.2.7				
RESULTADO DEL EJERCICIO 2013	7,518,590.39	0.00	0.00	7,518,590.39
3.2.2.8				
RESULTADOS DE ADMINISTRACIÓN 2014-2016	11,836,251.45	0.00	0.00	11,836,251.45
3.2.2.8.1				
RESULTADO DEL EJERCICIO 2014	9,603,220.26	0.00	0.00	9,603,220.26
3.2.2.8.2				
RESULTADO DEL EJERCICIO 2015	6,943,332.61	0.00	0.00	6,943,332.61
3.2.2.8.3				
RESULTADO DEL EJERCICIO 2016	-4,710,301.42	0.00	0.00	-4,710,301.42
3.2.2.9				
RESULTADOS DE ADMINISTRACIÓN 2017-2021	16,466,852.05	0.00	0.00	16,466,852.05
3.2.2.9.1				
RESULTADO DEL EJERCICIO 2017	3,415,015.07	0.00	0.00	3,415,015.07
3.2.2.9.2				
RESULTADO DEL EJERCICIO 2018	10,628,181.21	0.00	0.00	10,628,181.21
3.2.2.9.3				
RESULTADO DEL EJERCICIO 2019	2,423,655.77	0.00	0.00	2,423,655.77
4				
INGRESOS Y OTROS BENEFICIOS	25,310,307.05	0.00	3,089,444.79	28,399,751.84
4.1				
INGRESOS DE GESTION	538,031.01	0.00	53,642.82	591,673.83
4.1.1				
IMPUESTOS	139,851.00	0.00	18,084.00	157,935.00
4.1.1.2				
IMPUESTOS SOBRE EL PATRIMONIO	135,664.00	0.00	18,084.00	153,748.00
4.1.1.2.1				
URBANO	88,183.50	0.00	16,000.00	104,183.50
4.1.1.2.2				
RÚSTICO	29,375.50	0.00	0.00	29,375.50
4.1.1.2.3				
TRANSMISIÓN DE BIENES INMUEBLES	18,105.00	0.00	2,084.00	20,189.00
4.1.1.7				
ACCESORIOS DE IMPUESTOS	4,187.00	0.00	0.00	4,187.00
4.1.1.7.1				
RECARGOS	2,884.00	0.00	0.00	2,884.00
4.1.1.7.1.1				
RECARGOS PREDIAL	2,884.00	0.00	0.00	2,884.00
4.1.1.7.2				
MULTAS	1,303.00	0.00	0.00	1,303.00
4.1.1.7.2.2				
MULTAS OTROS	1,303.00	0.00	0.00	1,303.00
4.1.3				
CONTRIBUCIONES DE MEJORAS	0.34	0.00	0.00	0.34
4.1.3.1				
CONTRIBUCIONES DE MEJORAS POR OBRAS PÚBLICAS	0.34	0.00	0.00	0.34
4.1.3.1.1				
APORTACIÓN DE BENEFICIARIOS	0.34	0.00	0.00	0.34
4.1.4				
DERECHOS	380,813.74	0.00	32,514.00	413,327.74
4.1.4.3				
DERECHOS POR PRESTACIÓN DE SERVICIOS	377,857.74	0.00	32,514.00	410,371.74



PRESIDENCIA MUNICIPAL
San Juan Huactzinco Tlaxcala

2017-2021



TESORERÍA MUNICIPAL
San Juan Huactzinco Tlaxcala

2017-2021

MUNICIPIO DE SAN JUAN HUACTZINCO TLAXCALA

RFC: MSJ950811K8A
BALANZA DE COMPROBACIÓN DE SEPTIEMBRE 2020

000069

		SALDO ANT.:	CARGOS:	ABONOS:	SALDO:
4.1.4.3.1	AVALÚO DE PREDIOS URBANO	10,987.00	0.00	2,868.00	13,855.00
4.1.4.3.2	AVALÚO DE PREDIOS RÚSTICO	648.00	0.00	0.00	648.00
4.1.4.3.3	MANIFESTACIONES CATASTRALES	10,783.00	0.00	3,480.00	14,263.00
4.1.4.3.4	AVISOS NOTARIALES	2,436.00	0.00	522.00	2,958.00
4.1.4.3.5	ALINEAMIENTO DE INMUEBLES	403.00	0.00	0.00	403.00
4.1.4.3.6	LICENC.CONST.OBR. NVA.AMP.REV.MEM.CÁLC.	3,977.40	0.00	0.00	3,977.40
4.1.4.3.8	LICENCIAS P/DIVIDIR, FUSIONAR Y LOTIF.	5,551.00	0.00	0.00	5,551.00
4.1.4.3.9	DICTAMEN DE USO DE SUELO	27,913.34	0.00	0.00	27,913.34
4.1.4.3.12	DESLINDE DE TERRENOS Y RECTIFICACIÓN DE MEDIDAS	330.00	0.00	1,434.00	1,764.00
4.1.4.3.14	ASIGNAC. D/NUM.OFICIAL BIENES INMUEB.	623.00	0.00	48.00	671.00
4.1.4.3.22	EXPEDICIÓN DE CERTIFICACIONES OFICIALES	328.00	0.00	780.00	1,108.00
4.1.4.3.23	EXPED. D/CONST. D/POSESIÓN D/PREDIOS	522.00	0.00	348.00	870.00
4.1.4.3.24	EXPEDICIÓN DE CONSTANCIAS	15,630.00	0.00	6,786.00	22,416.00
4.1.4.3.40	TRANSP.Y DISP.FINAL DES.SÓL.COM.Y SERV.	3,524.00	0.00	324.00	3,848.00
4.1.4.3.46	LICENCIAS DE FUNCIONAMIENTO	20,491.00	0.00	0.00	20,491.00
4.1.4.3.49	ANUNCIOS PINTADOS Y/O MURALES	576.00	0.00	0.00	576.00
4.1.4.3.51	LUMINOSOS	9,922.00	0.00	0.00	9,922.00
4.1.4.3.52	SERVICIO DE ALUMBRADO PÚBLICO	143,913.00	0.00	2,594.00	146,507.00
4.1.4.3.53	SERVICIO DE AGUA POTABLE	93,120.00	0.00	12,330.00	105,450.00
4.1.4.3.54	CONEXIONES Y RECONEXIONES	15,000.00	0.00	1,000.00	16,000.00
4.1.4.3.59	PRESTACIÓN DE SERVICIOS DE ASIST. SOCIAL	11,180.00	0.00	0.00	11,180.00
4.1.4.4	ACCESORIOS DE DERECHOS	1,477.00	0.00	0.00	1,477.00
4.1.4.4.2	MULTAS	1,477.00	0.00	0.00	1,477.00
4.1.4.4.2.2	MULTAS OTROS	1,477.00	0.00	0.00	1,477.00
4.1.4.9	OTROS DERECHOS	1,479.00	0.00	0.00	1,479.00
4.1.4.9.1	OTROS DERECHOS	1,479.00	0.00	0.00	1,479.00
4.1.5	PRODUCTOS DE TIPO CORRIENTE	17,365.93	0.00	3,044.82	20,410.75
4.1.5.1	PRODUCTOS	17,365.93	0.00	3,044.82	20,410.75
4.1.5.1.1	MERCADOS	9,710.00	0.00	1,420.00	11,130.00
4.1.5.1.11	INTERESES BANCARIOS, CRÉDITOS Y BONOS	7,655.93	0.00	1,624.82	9,280.75
4.2	PART,APORT,CONV,INCENT. DERIV. D/COLAB. FISCAL, F. DIST. DE APORT,TRANSF, ASIG, SUBS Y SUBV Y P Y JUB	24,772,276.04	0.00	3,035,801.97	27,808,078.01
4.2.1	PART,APORT,CONV,INCENT. DERIV. D/COLAB. FISCAL, F. DIST. DE APORT	24,772,276.04	0.00	3,035,801.97	27,808,078.01
4.2.1.1	PARTICIPACIONES	14,575,856.77	0.00	1,762,160.71	16,338,017.48
4.2.1.1.1	FONDO GENERAL DE PARTICIPACIONES	8,230,470.75	0.00	1,021,092.53	9,251,563.28
4.2.1.1.2	FONDO DE FOMENTO MUNICIPAL	2,867,519.29	0.00	342,943.04	3,210,462.33
4.2.1.1.3	FONDO DE FISCALIZACIÓN Y RECAUDACIÓN	677,140.87	0.00	33,852.49	710,993.36
4.2.1.1.4	FONDO DE COMPENSACIÓN	347,520.32	0.00	0.00	347,520.32
4.2.1.1.6	IMPUESTO ESPECIAL SOBRE PRODUCCIÓN Y SERVICIOS	65,593.38	0.00	0.00	65,593.38
4.2.1.1.9	GASOLINAS Y DIÉSEL	127,790.33	0.00	0.00	127,790.33
4.2.1.1.10	FONDO DEL IMPUESTO SOBRE LA RENTA	614,918.05	0.00	118,045.00	732,963.05
4.2.1.1.11	FONDO DE ESTABILIZACIÓN DE LOS INGRESOS DE LAS ENTIDADES FEDERATIVAS	1,644,903.78	0.00	246,227.65	1,891,131.43
4.2.1.2	APORTACIONES	10,176,357.28	0.00	1,272,044.66	11,448,401.94
4.2.1.2.3	FONDO DE APORTACIONES PARA LA INFRAESTRUCTURA SOCIAL	6,571,502.40	0.00	821,437.80	7,392,940.20
4.2.1.2.4	FONDO DE APORTACIONES PARA EL FORTALECIMIENTO DE LOS MUNICIPIOS	3,604,854.88	0.00	450,606.86	4,055,461.74
4.2.1.4	INCENTIVOS DERIVADOS DE LA COLABORACIÓN FISCAL	20,061.99	0.00	1,596.60	21,658.59
4.2.1.4.2	FONDO DE COMPENSACIÓN ISAN	9,600.09	0.00	1,596.60	11,196.69
4.2.1.4.3	IMPUESTO SOBRE AUTOMÓVILES NUEVOS	10,461.90	0.00	0.00	10,461.90
5	GASTOS Y OTRAS PERDIDAS	21,621,337.94	2,130,465.90	0.00	23,751,803.84
5.1	GASTOS DE FUNCIONAMIENTO	12,039,650.75	1,448,121.07	0.00	13,487,771.82



PRESIDENCIA MUNICIPAL
San Juan Huactzinco Tlaxcala

~~2017-2021~~



TESORERÍA MUNICIPAL
San Juan Huactzinco Tlaxcala

2017-2021

MUNICIPIO DE SAN JUAN HUACTZINCO TLAXCALA

RFC: MSJ950811K8A

BALANZA DE COMPROBACIÓN DE SEPTIEMBRE 2020

000070

		SALDO ANT.:	CARGOS:	ABONOS:	SALDO:
5.1.1	SERVICIOS PERSONALES	8,026,745.82	1,050,692.86	0.00	9,077,438.68
5.1.1.1	REMUNERACIONES AL PERSONAL DE CARÁCTER PERMANENTE	7,624,604.75	939,282.32	0.00	8,563,887.07
5.1.1.1.1	DIETAS	1,082,977.12	135,372.14	0.00	1,218,349.26
5.1.1.1.3	SUELDOS A FUNCIONARIOS	1,027,190.71	129,586.88	0.00	1,156,777.59
5.1.1.1.4	SUELDOS AL PERSONAL	5,183,140.92	632,911.30	0.00	5,816,052.22
5.1.1.1.5	SUELDOS A TRABAJADORES	331,296.00	41,412.00	0.00	372,708.00
5.1.1.3	REMUNERACIONES ADICIONALES Y ESPECIALES	226,934.52	105,316.04	0.00	332,250.56
5.1.1.3.1	PRIMA QUINQUENAL	6,078.08	759.76	0.00	6,837.84
5.1.1.3.3	PRIMA VACACIONAL A FUNCIONARIOS	19,808.87	0.00	0.00	19,808.87
5.1.1.3.4	PRIMA VACACIONAL AL PERSONAL	176,628.04	0.00	0.00	176,628.04
5.1.1.3.5	PRIMA VACACIONAL A TRABAJADORES	19,670.55	0.00	0.00	19,670.55
5.1.1.3.A	GRATIFICACIÓN FIN DE AÑO AL PERSONAL	4,748.98	0.00	0.00	4,748.98
5.1.1.3.I	COMPENSACIONES AL PERSONAL	0.00	104,556.28	0.00	104,556.28
5.1.1.5	OTRAS PRESTACIONES SOCIALES Y ECONÓMICAS	175,206.55	6,094.50	0.00	181,301.05
5.1.1.5.3	INDEMNIZACIÓN Y LIQUIDACIÓN AL PERSONAL	83,847.33	0.00	0.00	83,847.33
5.1.1.5.6	OTRAS PREST. CONTRACT. A TRABAJADORES	0.00	931.50	0.00	931.50
5.1.1.5.A	SERVICIO MÉDICO AL PERSONAL	23,295.22	1,905.00	0.00	25,200.22
5.1.1.5.B	SERVICIO MÉDICO A TRABAJADORES	42,000.00	0.00	0.00	42,000.00
5.1.1.5.G	CUOTAS DESPENSA A TRABAJADORES	26,064.00	3,258.00	0.00	29,322.00
5.1.2	MATERIALES Y SUMINISTROS	1,339,445.79	192,509.68	0.00	1,531,955.47
5.1.2.1	MATERIALES DE ADMINISTRACIÓN, EMISIÓN DE DOCUMENTOS Y ARTÍCULOS OFICIALES	218,573.95	18,389.91	0.00	236,963.86
5.1.2.1.1	MATERIALES, UTIL.Y EQPOS MEN. D/OFICINA	98,284.83	5,591.51	0.00	103,876.34
5.1.2.1.2	MATERIALES Y UTILES D/IMPRES. Y REPROD.	4,390.90	840.42	0.00	5,231.32
5.1.2.1.4	MAT.UTIL.Y EQPOS MEN.TECN.D/L INF.Y COM.	27,009.97	2,299.98	0.00	29,309.95
5.1.2.1.5	MATERIAL IMPRESO E INFORMACIÓN DIGITAL	6,530.56	0.00	0.00	6,530.56
5.1.2.1.6	MATERIAL DE LIMPIEZA	45,049.30	970.00	0.00	46,019.30
5.1.2.1.8	MAT. P/EL REG. E INDENT. BIENES Y PERS.	37,308.39	8,688.00	0.00	45,996.39
5.1.2.2	ALIMENTOS Y UTENSILIOS	77,631.32	12,401.89	0.00	90,033.21
5.1.2.2.1	PRODUCTOS ALIMENTICIOS PARA PERSONAS	75,966.72	12,401.89	0.00	88,368.61
5.1.2.2.3	UTENSILIOS P/EL SERVICIO. D/ALIMENT.	1,664.60	0.00	0.00	1,664.60
5.1.2.4	MATERIALES Y ARTÍCULOS DE CONSTRUCCIÓN Y DE REPARACIÓN	69,387.42	7,800.00	0.00	77,187.42
5.1.2.4.2	CEMENTO Y PRODUCTOS DE CONCRETO	8,966.00	0.00	0.00	8,966.00
5.1.2.4.6	MATERIAL ELÉCTRICO Y ELECTRÓNICO	6,079.95	0.00	0.00	6,079.95
5.1.2.4.7	ARTÍCULOS METÁLICOS PARA LA CONSTRUCCIÓN	812.68	0.00	0.00	812.68
5.1.2.4.9	OTROS MATERIALES Y ART.D/CONST.Y REPAR.	53,528.79	7,800.00	0.00	61,328.79
5.1.2.5	PRODUCTOS QUÍMICOS, FARMACÉUTICOS Y DE LABORATORIO	54,486.57	5,765.11	0.00	60,251.68
5.1.2.5.4	MATERIALES, ACCES.Y SUMIN.MÉDICOS	27,881.25	4,640.12	0.00	32,521.37
5.1.2.5.5	MATERIALES, ACCES.Y SUMIN.D/LABORATORIO	0.00	1,124.99	0.00	1,124.99
5.1.2.5.6	FIBRAS SINT.HULES, PLÁST.Y DERIVADOS	24,410.32	0.00	0.00	24,410.32
5.1.2.5.7	OTROS PRODUCTOS QUÍMICOS	2,195.00	0.00	0.00	2,195.00
5.1.2.6	COMBUSTIBLES, LUBRICANTES Y ADITIVOS	704,597.87	78,235.53	0.00	782,833.40
5.1.2.6.1	COMBUSTIBLES, LUBRICANTES Y ADITIVOS	704,597.87	78,235.53	0.00	782,833.40
5.1.2.7	VESTUARIO, BLANCOS, PRENDAS DE PROTECCIÓN Y ARTÍCULOS DEPORTIVOS	109,700.39	47,003.20	0.00	156,703.59
5.1.2.7.1	VESTUARIO Y UNIFORMES	91,267.96	47,003.20	0.00	138,271.16
5.1.2.7.2	PRENDAS DE SEG. Y PROT. PERSONAL	17,367.45	0.00	0.00	17,367.45
5.1.2.7.4	PRODUCTOS TEXTILES	1,064.98	0.00	0.00	1,064.98
5.1.2.8	MATERIALES Y SUMINISTROS PARA SEGURIDAD	1,341.00	0.00	0.00	1,341.00
5.1.2.8.2	MATERIALES DE SEGURIDAD PÚBLICA	703.00	0.00	0.00	703.00
5.1.2.8.3	PRENDAS D/PROT.P/SEG. PÚB.Y NACIONAL	638.00	0.00	0.00	638.00
5.1.2.9	HERRAMIENTAS, REFACCIONES Y ACCESORIOS MENORES	103,727.27	22,914.04	0.00	126,641.31
5.1.2.9.1	HERRAMIENTAS MENORES	35,690.77	2,941.00	0.00	38,631.77
5.1.2.9.2	REFACCIONES Y ACCES. MEN. D/EDIFICIOS	1,967.14	1,044.00	0.00	3,011.14



PRESIDENCIA MUNICIPAL
San Juan Huactzinco Tlaxcala
2017-2021



TESORERÍA MUNICIPAL
San Juan Huactzinco Tlaxcala
2017-2021

MUNICIPIO DE SAN JUAN HUACTZINCO TLAXCALA

RFC: MSJ950811K8A

BALANZA DE COMPROBACIÓN DE SEPTIEMBRE 2020

000071

	SALDO ANT.:	CARGOS:	ABONOS:	SALDO:	
5.1.2.9.3	REF.Y ACC.MEN.MOB.EQPO D/ADM.EDUC.Y REC.	7,700.00	0.00	0.00	7,700.00
5.1.2.9.4	REF.Y ACC.MEN.EQPO D/CÓMP.Y TEC. D/INF.	1,978.00	0.00	0.00	1,978.00
5.1.2.9.6	REFACCIONES Y ACCES.MEN.D/EQPO D/TRANSP.	56,391.36	18,929.04	0.00	75,320.40
5.1.3	SERVICIOS GENERALES	2,673,459.14	204,918.53	0.00	2,878,377.67
5.1.3.1	SERVICIOS BÁSICOS	1,592,262.80	88,669.00	0.00	1,680,931.80
5.1.3.1.1	ENERGÍA ELÉCTRICA	1,544,580.00	88,469.00	0.00	1,633,049.00
5.1.3.1.4	TELEFONÍA TRADICIONAL	10,218.00	0.00	0.00	10,218.00
5.1.3.1.5	TELEFONÍA CELULAR	1,600.00	200.00	0.00	1,800.00
5.1.3.1.6	SERVICIOS DE TELECOM. Y SATÉLITES	15,529.14	0.00	0.00	15,529.14
5.1.3.1.7	SERV.D/ACC.D/INTER.REDES Y PROC.D/INF.	20,335.66	0.00	0.00	20,335.66
5.1.3.2	SERVICIOS DE ARRENDAMIENTO	42,079.39	2,784.00	0.00	44,863.39
5.1.3.2.5	ARRENDAMIENTO DE EQUIPO DE TRANSPORTE	1,740.00	0.00	0.00	1,740.00
5.1.3.2.6	ARRENDAMIENTO D/MAQ. OTROS EQPOS Y HERR.	37,943.99	0.00	0.00	37,943.99
5.1.3.2.9	OTROS ARRENDAMIENTOS	2,395.40	2,784.00	0.00	5,179.40
5.1.3.3	SERVICIOS PROFESIONALES, CIENTÍFICOS Y TÉCNICOS Y OTROS SERVICIOS	42,356.52	4,640.00	0.00	46,996.52
5.1.3.3.2	SERV.D/DIS.ARQ. ING.Y ACTIV.RELACIONADAS	16,240.00	4,640.00	0.00	20,880.00
5.1.3.3.3	SERV.D/CONS.ADV.A.PROC.TÉC.Y TEC.D/L INF.	12,200.00	0.00	0.00	12,200.00
5.1.3.3.4	SERVICIOS DE CAPACITACIÓN	1,000.00	0.00	0.00	1,000.00
5.1.3.3.6	SERV.D/APOYO ADM.TRAD.FOT.E IMPRES.	12,916.52	0.00	0.00	12,916.52
5.1.3.4	SERVICIOS FINANCIEROS, BANCARIOS Y COMERCIALES	16,565.15	105.33	0.00	16,670.48
5.1.3.4.2	SERV.D/COB.INVEST.CRED.Y SIMILAR	16,565.15	105.33	0.00	16,670.48
5.1.3.5	SERVICIOS DE INSTALACIÓN, REPARACIÓN, MANTENIMIENTO Y CONSERVACIÓN	644,005.38	46,383.72	0.00	690,389.10
5.1.3.5.1	CONSERV.Y MANTTO MENOR D/INMUEBLES	87,469.24	31,634.00	0.00	119,103.24
5.1.3.5.2	INST.REP.Y MANT.MOB.Y EQ.ADM.EDUC.Y REC.	1,818.06	0.00	0.00	1,818.06
5.1.3.5.3	INST.REP.Y MANT.EQ.COM.Y TEC.D/L INF.	12,604.30	0.00	0.00	12,604.30
5.1.3.5.5	REPAR.Y MANTTO D/EQ.D/TRANSPORTE	330,392.91	9,589.72	0.00	339,982.63
5.1.3.5.7	INST.REP.Y MANT.D/MAQ.OTROS EQ.Y HERR.	2,952.20	0.00	0.00	2,952.20
5.1.3.5.8	SERV.D/LIMPIEZA Y MANEJO DE DESECHOS	188,152.67	5,160.00	0.00	193,312.67
5.1.3.5.9	SERVICIOS DE JARDINERÍA Y FUMIGACIÓN	20,616.00	0.00	0.00	20,616.00
5.1.3.6	SERVICIOS DE COMUNICACIÓN SOCIAL Y PUBLICIDAD	67,116.45	5,400.01	0.00	72,516.46
5.1.3.6.1	DIF.RAD.TV.Y MED.D/MEN.S/PRO.ACT.GUB.	23,605.35	0.00	0.00	23,605.35
5.1.3.6.3	SERV.D/CREAT.PREP.Y PRO.PUB.EXC.INT.	3,712.00	0.00	0.00	3,712.00
5.1.3.6.6	SERV.D/CREAC. Y DIF.CONT.EXC.ATRAV.INT.	39,799.10	5,400.01	0.00	45,199.11
5.1.3.7	SERVICIOS DE TRASLADO Y VIÁTICOS	13,437.75	2,270.00	0.00	15,707.75
5.1.3.7.2	PASAJES TERRESTRES	3,400.00	0.00	0.00	3,400.00
5.1.3.7.5	VIÁTICOS EN EL PAÍS	9,134.00	2,030.00	0.00	11,164.00
5.1.3.7.9	OTROS SERVICIOS DE TRASLADO Y HOSPEDAJE	903.75	240.00	0.00	1,143.75
5.1.3.8	SERVICIOS OFICIALES	34,828.06	31,017.47	0.00	65,845.53
5.1.3.8.2	GASTOS DE ORDEN SOCIAL Y CULTURAL	34,828.06	31,017.47	0.00	65,845.53
5.1.3.9	OTROS SERVICIOS GENERALES	220,807.64	23,649.00	0.00	244,456.64
5.1.3.9.2	IMPUESTOS Y DERECHOS	22,212.00	4,389.00	0.00	26,601.00
5.1.3.9.8	IMP.S/ NOMINAS Y OTROS DER.REL. LABORAL	188,018.00	19,260.00	0.00	207,278.00
5.1.3.9.9	OTROS SERVICIOS GENERALES	10,577.64	0.00	0.00	10,577.64
5.2	TRANSFERENCIAS, ASIGNACIONES, SUBSIDIOS Y OTRAS AYUDAS	856,981.41	76,059.56	0.00	933,040.97
5.2.4	AYUDAS SOCIALES	856,981.41	76,059.56	0.00	933,040.97
5.2.4.1	AYUDAS SOCIALES A PERSONAS	783,206.02	19,644.07	0.00	802,850.09
5.2.4.1.1	AYUDAS SOCIALES A PERSONAS	783,206.02	19,644.07	0.00	802,850.09
5.2.4.2	BECAS	28,300.00	5,500.00	0.00	33,800.00
5.2.4.2.1	BECAS Y OTRAS AYUDAS P/PROG. D/CAPAC.	28,300.00	5,500.00	0.00	33,800.00
5.2.4.3	AYUDAS SOCIALES A INSTITUCIONES	45,475.39	50,915.49	0.00	96,390.88
5.2.4.3.1	AYUDAS SOC.A INSTIT. DE ENSEÑANZA	18,917.07	7,450.01	0.00	26,367.08
5.2.4.3.3	AYUDAS SOC.A INSTIT.S/FINES DE LUCRO	26,558.32	43,465.48	0.00	70,023.80
5.6	INVERSIÓN PÚBLICA	8,724,705.78	606,285.27	0.00	9,330,991.05



PRESIDENCIA MUNICIPAL
San Juan Huactzinco Tlaxcala
2017-2021



TESORERÍA MUNICIPAL
San Juan Huactzinco Tlaxcala
2017-2021

MUNICIPIO DE SAN JUAN HUACTZINCO TLAXCALA

RFC: MSJ950811K8A

BALANZA DE COMPROBACIÓN DE SEPTIEMBRE 2020

000072

		SALDO ANT.:	CARGOS:	ABONOS:	SALDO:
5.6.1	INVERSION PUBLICA NO CAPITALIZABLE	8,724,705.78	606,285.27	0.00	9,330,991.05
5.6.1.1	CONSTRUCCION EN BIENES NO CAPITALIZABLE	8,724,705.78	606,285.27	0.00	9,330,991.05
8	CUENTAS DE ORDEN PRESUPUESTARIAS	0.00	18,438,960.23	18,438,960.23	0.00
8.1	LEY DE INGRESOS	0.00	6,178,889.58	6,178,889.58	0.00
8.1.1	LEY DE INGRESOS ESTIMADA	32,015,657.45	0.00	0.00	32,015,657.45
8.1.1.1	LEY DE INGRESOS ESTIMADA	32,015,657.45	0.00	0.00	32,015,657.45
8.1.2	LEY DE INGRESOS POR EJECUTAR	7,177,646.32	3,089,444.79	0.00	4,088,201.53
8.1.2.1	LEY DE INGRESOS POR EJECUTAR	7,177,646.32	3,089,444.79	0.00	4,088,201.53
3	MODIFICACIONES A LA LEY DE INGRESOS ESTIMADA	472,295.92	0.00	0.00	472,295.92
8.1.3.1	AMPLIACIONES Y MODIFICACIONES POSITIVAS A LA LEY DE INGRESOS ESTIMADA	472,295.92	0.00	0.00	472,295.92
8.1.4	LEY DE INGRESOS DEVENGADA	0.00	3,089,444.79	3,089,444.79	0.00
8.1.4.1	LEY DE INGRESOS DEVENGADA	0.00	3,089,444.79	3,089,444.79	0.00
8.1.5	LEY DE INGRESOS RECAUDADA	25,310,307.05	0.00	3,089,444.79	28,399,751.84
8.1.5.1	LEY DE INGRESOS RECAUDADA	25,310,307.05	0.00	3,089,444.79	28,399,751.84
8.2	PRESUPUESTO DE EGRESOS	0.00	12,260,070.65	12,260,070.65	0.00
8.2.1	PRESUPUESTO DE EGRESOS APROBADO	32,507,482.34	0.00	0.00	32,507,482.34
8.2.1.1	PRESUPUESTO DE EGRESOS APROBADO	32,507,482.34	0.00	0.00	32,507,482.34
8.2.2	PRESUPUESTO DE EGRESOS POR EJERCER	18,619,348.06	1,512,400.13	3,442,968.30	16,688,779.89
8.2.2.1	PRESUPUESTO DE EGRESOS POR EJERCER	18,619,348.06	1,512,400.13	3,442,968.30	16,688,779.89
8.2.3	MODIFICACIONES AL PRESUPUESTO DE EGRESOS APROBADO	2,565,330.59	1,008,067.56	1,512,400.13	3,069,663.16
8.2.3.1	AMPLIACIONES Y MODIFICACIONES POSITIVAS AL PRESUPUESTO DE EGRESOS APROBADO	4,539,257.16	0.00	1,512,400.13	6,051,657.29
8.2.3.2	REDUCCIONES Y MODIFICACIONES NEGATIVAS AL PRESUPUESTO DE EGRESOS APROBADO	1,973,926.57	1,008,067.56	0.00	2,981,994.13
8.2.4	PRESUPUESTO DE EGRESOS COMPROMETIDO	0.00	2,434,900.74	2,434,900.74	0.00
8.2.4.1	PRESUPUESTO DE EGRESOS COMPROMETIDO	0.00	2,434,900.74	2,434,900.74	0.00
8.2.5	PRESUPUESTO DE EGRESOS DEVENGADO	0.00	2,434,900.74	2,434,900.74	0.00
8.2.5.1	PRESUPUESTO DE EGRESOS DEVENGADO	0.00	2,434,900.74	2,434,900.74	0.00
8.2.6	PRESUPUESTO DE EGRESOS EJERCIDO	0.00	2,434,900.74	2,434,900.74	0.00
8.2.6.1	PRESUPUESTO DE EGRESOS EJERCIDO	0.00	2,434,900.74	2,434,900.74	0.00
8.2.7	PRESUPUESTO DE EGRESOS PAGADO	16,453,464.87	2,434,900.74	0.00	18,888,365.61
8.2.7.1	PRESUPUESTO DE EGRESOS PAGADO	16,453,464.87	2,434,900.74	0.00	18,888,365.61
TOTAL DE LA BALANZA:		0.00	30,539,246.93	30,539,246.93	0.00



PRESIDENCIA MUNICIPAL
San Juan
Huactzinco
Tlaxcala
2017-2021



TESORERÍA MUNICIPAL
San Juan
Huactzinco
Tlaxcala
2017-2021

Número	Nombre	Estimado	Modificado	Devengado	Recaudado
1.2.1.1	URBANO	120,000.00	120,000.00	104,183.50	104,183.50
1.2.1.2	RÚSTICO	15,000.00	15,000.00	29,375.50	29,375.50
1.2.2.1	TRANSMISIÓN DE BIENES INMUEBLES	20,000.00	20,000.00	20,189.00	20,189.00
1.7.1.1	RECARGOS PREDIAL	0.00	0.00	2,884.00	2,884.00
1.7.2.1	MULTAS PREDIAL	0.00	0.00	1,303.00	1,303.00
3.1.1.1	APORTACIÓN DE BENEFICIARIOS	0.00	0.00	0.34	0.34
4.3.1.1	AVALÚO DE PREDIOS URBANO	15,000.00	15,000.00	13,855.00	13,855.00
4.3.1.2	AVALÚO DE PREDIOS RÚSTICO	3,000.00	3,000.00	648.00	648.00
4.3.1.3	MANIFESTACIONES CATASTRALES	3,744.00	3,744.00	14,263.00	14,263.00
4.3.1.4	AVISOS NOTARIALES	9,000.00	9,000.00	2,958.00	2,958.00
4.3.2.1	ALINEAMIENTO DE INMUEBLES	1,440.00	1,440.00	403.00	403.00
4.3.2.2	LICENC.CONST.OBR. NVA.AMP.REV.MEM.CÁLC.	0.00	0.00	3,977.40	3,977.40
4.3.2.4	LICENCIAS P/DIVIDIR, FUSIONAR Y LOTIF.	13,500.00	13,500.00	5,551.00	5,551.00
4.3.2.5	DICTAMEN DE USO DE SUELO	7,000.00	7,000.00	27,913.34	27,913.34
4.3.2.7	CONSTANCIA DE SERVICIOS PÚBLICOS	169.00	169.00	0.00	0.00
4.3.2.8	DESLINDE DE TERRENOS Y RECTIFICACIÓN DE MEDIDAS	9,124.00	9,124.00	1,764.00	1,764.00
4.3.2.9	REGULAR. LAS OBRAS CONST. SIN LICENCIA	500.00	500.00	0.00	0.00
4.3.2.A	ASIGNAC. D/NUM.OFICIAL BIENES INMUEB.	1,200.00	1,200.00	671.00	671.00
4.3.2.E	INSCRIPCIÓN AL PADRÓN DE CONTRATISTAS	5,552.00	5,552.00	0.00	0.00
4.3.4.1	BÚSQUEDA Y COPIA DE DOCUMENTOS	2,000.00	2,000.00	0.00	0.00
4.3.4.2	EXPEDICIÓN DE CERTIFICACIONES OFICIALES	0.00	0.00	1,108.00	1,108.00
4.3.4.3	EXPED. D/CONST. D/POSESIÓN D/PREDIOS	2,000.00	2,000.00	870.00	870.00
4.3.4.4	EXPEDICIÓN DE CONSTANCIAS	24,000.00	24,000.00	22,416.00	22,416.00
4.3.6.2	TRANSP.Y DISP.FINAL DES.SÓL.COM.Y SERV.	5,100.00	5,100.00	3,848.00	3,848.00
4.3.7.1	USO DE LA VÍA Y LUGARES PÚBLICOS	1,500.00	1,500.00	0.00	0.00
4.3.8.2	LICENCIAS DE FUNCIONAMIENTO	10,000.00	10,000.00	20,491.00	20,491.00
4.3.9.2	ANUNCIOS PINTADOS Y/O MURALES	0.00	0.00	576.00	576.00
4.3.9.4	LUMINOSOS	3,755.00	3,755.00	9,922.00	9,922.00
4.3.A.1	SERVICIO DE ALUMBRADO PÚBLICO	70,000.00	70,000.00	146,507.00	146,507.00
4.3.B.1	SERVICIO DE AGUA POTABLE	154,416.00	154,416.00	105,450.00	105,450.00
4.3.B.2	CONEXIONES Y RECONEXIONES	20,000.00	20,000.00	16,000.00	16,000.00
4.3.B.7	PRESTACIÓN DE SERVICIOS DE ASIST. SOCIAL	24,000.00	24,000.00	11,180.00	11,180.00
4.4.1.1	OTROS DERECHOS	0.00	0.00	1,479.00	1,479.00
4.5.2.2	MULTAS OTROS	0.00	0.00	1,477.00	1,477.00
5.1.1.1	MERCADOS	5,000.00	5,000.00	11,130.00	11,130.00
5.1.2.5	AUDITORIO MUNICIPAL	3,000.00	3,000.00	0.00	0.00
5.1.3.1	INTERESES BANCARIOS, CRÉDITOS Y BONOS	0.00	0.00	9,280.75	9,280.75
5.1.4.1	OTROS PRODUCTOS	5,000.00	5,000.00	0.00	0.00
6.1.1.1	RECARGOS	15,000.00	15,000.00	0.00	0.00

ESTADOS UNIDOS MEXICANOS
PRESIDENCIA MUNICIPAL
 San Juan Huactzinco Tlaxcala
 2017-2021

Página 1 de 2

ESTADOS UNIDOS MEXICANOS
TESORERÍA MUNICIPAL
 San Juan Huactzinco Tlaxcala
 2017-2021

Número	Nombre	Estimado	Modificado	Devengado	Recaudado
6.1.2.1	MULTAS	10,000.00	10,000.00	0.00	0.00
6.1.4.1	GASTOS DE EJECUCIÓN	5,000.00	5,000.00	0.00	0.00
8.1.1	FONDO GENERAL DE PARTICIPACIONES	17,809,997.17	18,282,293.09	9,251,563.28	9,251,563.28
8.1.2	FONDO DE FOMENTO MUNICIPAL	0.00	0.00	3,210,462.33	3,210,462.33
8.1.3	FONDO DE FISCALIZACIÓN Y RECAUDACIÓN	0.00	0.00	710,993.36	710,993.36
8.1.4	FONDO DE COMPENSACIÓN	0.00	0.00	347,520.32	347,520.32
8.1.6	IMPUESTO ESPECIAL SOBRE PRODUCCIÓN Y SERVICIOS	0.00	0.00	65,593.38	65,593.38
8.1.9	GASOLINAS Y DIÉSEL	0.00	0.00	127,790.33	127,790.33
8.1.A	FONDO DEL IMPUESTO SOBRE LA RENTA	0.00	0.00	732,963.05	732,963.05
8.1.B	FONDO DE ESTABILIZACIÓN DE LOS INGRESOS DE LAS ENTIDADES FEDERATIVAS	0.00	0.00	1,891,131.43	1,891,131.43
8.2.3	FONDO DE APORTACIONES PARA LA INFRAESTRUCTURA SOCIAL	8,214,378.00	8,214,378.00	7,392,940.20	7,392,940.20
8.2.4	FONDO DE APORTACIONES PARA EL FORTALECIMIENTO DE LOS MUNICIPIOS	5,407,282.28	5,407,282.28	4,055,461.74	4,055,461.74
8.4.2	FONDO DE COMPENSACIÓN ISAN	0.00	0.00	11,196.69	11,196.69
8.4.3	IMPUESTO SOBRE AUTOMÓVILES NUEVOS	0.00	0.00	10,461.90	10,461.90
		32,015,657.45	32,487,953.37	28,399,751.84	28,399,751.84



PRESIDENCIA MUNICIPAL
San Juan Huactzinco Tlaxcala
2017-2021



TESORERÍA MUNICIPAL
San Juan Huactzinco Tlaxcala
2017-2021

MUNICIPIO DE SAN JUAN HUACTZINCO TLAXCA
 RFC: MSJ950811K8A
 COMPORTAMIENTO PRESUPUESTARIO DE EGRESOS A SEPTIEMBRE 2020

Número	Nombre	Aprobado	Modificado	Comprometido	Devengado	Ejercido	Pagado	Precompromisos
1.1.1.1	DIETAS	1,624,465.68	1,624,465.68	1,218,349.26	1,218,349.26	1,218,349.26	1,218,349.26	1,218,349.26
1.1.1.3.1	SUELDOS A FUNCIONARIOS	1,555,042.56	1,555,042.56	1,156,777.59	1,156,777.59	1,156,777.59	1,156,777.59	1,156,777.59
1.1.1.3.2	SUELDOS AL PERSONAL	8,528,576.30	8,424,020.02	5,816,052.22	5,816,052.22	5,816,052.22	5,816,052.22	5,816,052.22
1.1.1.3.3	SUELDOS A TRABAJADORES	545,167.92	545,167.92	372,708.00	372,708.00	372,708.00	372,708.00	372,708.00
1.3.1.1	PRIMA QUINCENAL	14,882.88	14,882.88	6,837.84	6,837.84	6,837.84	6,837.84	6,837.84
1.3.2.1	PRIMA VACACIONAL A FUNCIONARIOS	39,986.20	39,986.20	19,808.87	19,808.87	19,808.87	19,808.87	19,808.87
1.3.2.2	PRIMA VACACIONAL AL PERSONAL	426,489.62	426,489.62	176,628.04	176,628.04	176,628.04	176,628.04	176,628.04
1.3.2.3	PRIMA VACACIONAL A TRABAJADORES	43,092.46	43,092.46	19,670.55	19,670.55	19,670.55	19,670.55	19,670.55
1.3.2.7	GRATIFICACIÓN FIN DE AÑO FUNCIONARIOS	88,524.90	88,524.90	0.00	0.00	0.00	0.00	0.00
1.3.2.8	GRATIFICACIÓN FIN DE AÑO AL PERSONAL	944,746.03	944,746.03	4,748.98	4,748.98	4,748.98	4,748.98	4,748.98
1.3.2.9	GRATIFICACIÓN FIN DE AÑO TRABAJADORES	106,227.09	106,227.09	0.00	0.00	0.00	0.00	0.00
1.3.4.1	COMPENSACIONES Y OTRAS PRESTACIONES	233,982.01	233,982.01	0.00	0.00	0.00	0.00	0.00
1.3.4.2	COMPENSACIONES AL PERSONAL	0.00	0.00	0.00	0.00	0.00	0.00	0.00
1.5.2.2	INDEMNIZACIÓN Y LIQUIDACIÓN AL PERSONAL	250,000.00	104,556.28	104,556.28	104,556.28	104,556.28	104,556.28	104,556.28
1.5.4.1	OTRAS PREST. CONTRACT. A TRABAJADORES	140,122.75	140,122.75	83,847.33	83,847.33	83,847.33	83,847.33	83,847.33
1.5.4.5	SERVICIO MÉDICO AL PERSONAL	60,000.00	60,000.00	931.50	931.50	931.50	931.50	931.50
1.5.4.6	CUOTAS DESPESA A TRABAJADORES	90,000.00	90,000.00	25,200.22	25,200.22	25,200.22	25,200.22	25,200.22
1.5.9.3	MATERIALES, UTIL. Y EPOES MEN. D/OFICINA	40,000.00	40,000.00	42,000.00	42,000.00	42,000.00	42,000.00	42,000.00
2.1.1.1	MATERIALES Y ÚTILES D/IMPRES. Y REPROD.	218,184.53	226,684.53	103,876.34	103,876.34	103,876.34	103,876.34	103,876.34
2.1.2.1	MATERIAL ESTADÍSTICO Y GEOGRÁFICO	3,000.00	3,000.00	5,231.32	5,231.32	5,231.32	5,231.32	5,231.32
2.1.3.1	MAT.UTIL. Y EPOES MEN.TECN.D/L INF. Y COM.	60,000.00	60,000.00	0.00	0.00	0.00	0.00	0.00
2.1.4.1	MATERIAL IMPRESO E INFORMACIÓN DIGITAL	17,000.00	17,000.00	29,309.95	29,309.95	29,309.95	29,309.95	29,309.95
2.1.5.1	MATERIAL DE LIMPIEZA	34,000.00	39,000.00	6,530.56	6,530.56	6,530.56	6,530.56	6,530.56
2.1.6.1	MATERIALES Y ÚTILES DE ENSEÑANZA	3,000.00	3,000.00	46,019.30	46,019.30	46,019.30	46,019.30	46,019.30
2.1.7.1	MAT. P/EL REG. E INDENT. BIENES Y PERS.	98,702.47	98,702.47	0.00	0.00	0.00	0.00	0.00
2.1.8.1	PRODUCTOS ALIMENTICIOS PARA PERSONAS	254,331.34	189,963.34	88,368.61	88,368.61	88,368.61	88,368.61	88,368.61
2.2.1.1	PRODUCTOS ALIMENTICIOS PARA ANIMALES	12,000.00	12,000.00	0.00	0.00	0.00	0.00	0.00
2.2.2.1	UTENSILIOS P/EL SERVICIO. D/ALIMENT.	71,664.60	1,664.60	1,664.60	1,664.60	1,664.60	1,664.60	1,664.60
2.2.3.1	CEMENTO Y PRODUCTOS DE CONCRETO	7,000.00	7,000.00	8,966.00	8,966.00	8,966.00	8,966.00	8,966.00
2.4.2.1	CAL, YESO Y PRODUCTOS DE YESO	5,000.00	5,000.00	0.00	0.00	0.00	0.00	0.00
2.4.3.1	MATERIAL ELÉCTRICO Y ELECTRÓNICO	70,000.00	70,000.00	6,079.95	6,079.95	6,079.95	6,079.95	6,079.95
2.4.6.1	ARTÍCULOS METÁLICOS PARA LA CONSTRUCCIÓN	50,000.00	26,788.40	812.68	812.68	812.68	812.68	812.68
2.4.7.1	MATERIALES COMPLEMENTARIOS	10,000.00	10,000.00	0.00	0.00	0.00	0.00	0.00
2.4.8.1	OTROS MATERIALES Y ART. D/CONST. Y REPAR.	81,572.00	79,572.00	61,328.79	61,328.79	61,328.79	61,328.79	61,328.79
2.4.9.1	MEDICINAS Y PRODUCTOS FARMACÉUTICOS	15,000.00	15,000.00	0.00	0.00	0.00	0.00	0.00
2.5.3.1	MATERIALES, ACCES. Y SUMIN.MÉDICOS	40,000.00	40,000.00	32,521.37	32,521.37	32,521.37	32,521.37	32,521.37
2.5.4.1	MATERIALES, ACCES. Y SUMIN.D/LABORATORIO	10,000.00	10,000.00	1,124.99	1,124.99	1,124.99	1,124.99	1,124.99
2.5.5.1	FIBRAS SINT.HULES, PLAS. DERIVADOS	20,000.00	20,000.00	24,410.32	24,410.32	24,410.32	24,410.32	24,410.32
2.5.6.1	OTROS PRODUCTOS QUÍMICOS Y FARMACÉUTICOS	5,000.00	5,000.00	2,195.00	2,195.00	2,195.00	2,195.00	2,195.00
2.5.9.1	COMBUSTIBLES, LUBRICANTES Y PRODUCTOS	1,039,753.99	782,833.40	782,833.40	782,833.40	782,833.40	782,833.40	782,833.40
2.6.1.1								

000075



PRESIDENCIA MUNICIPAL
 San Juan Huactzinco
 Tlaxcala

2017-2021



TESORERÍA MUNICIPAL
 San Juan Huactzinco
 Tlaxcala

2017-2021

MUNICIPIO DE SAN JUAN HUACZINCO TLAXC
 RFC: MSJ950811K8A
 COMPORTAMIENTO PRESUPUESTARIO DE EGRESOS A SEPTIEMBRE 2020

2017
 PRESIDENCIA MUNICIPAL
 MUNICIPIO DE SAN JUAN HUACZINCO TLAXC
 ESTADOS UNIDOS MEXICANOS

Número	Nombre	Modificado	Comprometido	Devengado	Ejercido	Pagado	Precompromisos
2.7.1.1	VESTUARIO Y UNIFORMES	180,000.00	203,211.60	138,271.16	138,271.16	138,271.16	138,271.16
2.7.2.1	PRENAS DE SEG. Y PROT. PERSONAL	5,000.00	12,195.97	17,367.45	17,367.45	17,367.45	17,367.45
2.7.3.1	ARTICULOS DEPORTIVOS	15,000.00	15,000.00	0.00	0.00	0.00	0.00
2.7.4.1	PRODUCTOS TEXTILES	5,000.00	5,000.00	1,064.98	1,064.98	1,064.98	1,064.98
2.8.2.1	MATERIALES DE SEGURIDAD PÚBLICA	15,000.00	15,000.00	703.00	703.00	703.00	703.00
2.8.3.1	PENDIENTES D/PROF. P/SEG. PÚB. Y NACIONAL	15,000.00	15,000.00	638.00	638.00	638.00	638.00
2.9.1.1	HERRAMIENTAS MENORES	45,000.00	45,000.00	38,631.77	38,631.77	38,631.77	38,631.77
2.9.2.1	REFACCIONES Y ACCES. MEN. D/EDIFICIOS	3,000.00	3,000.00	3,011.14	3,011.14	3,011.14	3,011.14
2.9.3.1	REF. Y ACC. MEN. MOB. EQPO D/ADM. EDUC. Y REC.	40,000.00	50,000.00	7,700.00	7,700.00	7,700.00	7,700.00
2.9.4.1	REF. Y ACC. MEN. EQPO D/COMP. Y TEC. D/INF.	39,326.05	39,326.05	1,978.00	1,978.00	1,978.00	1,978.00
2.9.6.1	REFACCIONES Y ACCES. MEN. D/EQPO D/TRANSP.	150,000.00	150,000.00	75,320.40	75,320.40	75,320.40	75,320.40
2.9.7.1	REFACCIONES Y ACC. MEN. EQPO DEF. Y SEG.	5,000.00	5,000.00	0.00	0.00	0.00	0.00
2.9.8.1	REFACCIONES Y ACC. MEN. D/MAQ. Y OTROS EQ.	12,000.00	12,000.00	0.00	0.00	0.00	0.00
2.9.9.1	REFAC. Y OTROS ACC. MEN. OTROS BIEN. MUEB.	5,000.00	5,000.00	0.00	0.00	0.00	0.00
3.1.1.1	ENERGIA ELÉCTRICA	2,568,014.72	2,623,014.72	1,633,049.00	1,633,049.00	1,633,049.00	1,633,049.00
3.1.2.1	GAS	7,000.00	7,000.00	0.00	0.00	0.00	0.00
3.1.3.1	AGUA	10,000.00	10,000.00	0.00	0.00	0.00	0.00
3.1.4.1	TELEFONÍA TRADICIONAL	15,000.00	15,000.00	10,218.00	10,218.00	10,218.00	10,218.00
3.1.5.1	TELEFONÍA CELULAR	13,000.00	13,000.00	1,800.00	1,800.00	1,800.00	1,800.00
3.1.6.1	SERVICIOS DE TELECOM. Y SATÉLITES	37,000.00	37,000.00	15,529.14	15,529.14	15,529.14	15,529.14
3.1.7.1	SERV. D/ACC. D/INTER. REDES Y PROC. D/INF.	25,000.00	25,000.00	20,335.66	20,335.66	20,335.66	20,335.66
3.2.5.1	ARRENDAMIENTO DE EQUIPO DE TRANSPORTE	26,000.00	26,000.00	1,740.00	1,740.00	1,740.00	1,740.00
3.2.6.1	ARRENDAMIENTO D/MAQ. OTROS EQPOS Y HERR.	35,000.00	43,934.99	37,943.99	37,943.99	37,943.99	37,943.99
3.2.9.1	OTROS ARRENDAMIENTOS	30,000.00	30,000.00	5,179.40	5,179.40	5,179.40	5,179.40
3.3.2.1	SERV. D/DIS. ARG. ING. Y ACTIV. RELACIONADAS	10,000.00	20,000.00	20,880.00	20,880.00	20,880.00	20,880.00
3.3.3.1	SERV. D/CONS. ADVA. PROC. TEC. Y TEC. D/L INF.	19,200.00	19,200.00	12,200.00	12,200.00	12,200.00	12,200.00
3.3.4.1	SERVICIOS DE CAPACITACIÓN	35,000.00	35,000.00	1,000.00	1,000.00	1,000.00	1,000.00
3.3.6.1	SERV. D/APOYO ADM. TRAD. FOT. E IMPRES.	70,000.00	70,000.00	12,916.52	12,916.52	12,916.52	12,916.52
3.4.1.1	SERVICIOS FINAN. Y BANCARIOS	15,000.00	15,000.00	0.00	0.00	0.00	0.00
3.4.2.1	SERV. D/COB. INVEST. CRED. Y SIMILAR	20,000.00	19,566.03	16,670.48	16,670.48	16,670.48	16,670.48
3.4.5.1	SEGURO DE BIENES PATRIMONIALES	5,000.00	5,000.00	0.00	0.00	0.00	0.00
3.4.6.1	ALMACENAJE, ENVASE Y EMBALAJE	13,000.00	13,000.00	0.00	0.00	0.00	0.00
3.4.7.1	FLETES Y MANIOBRAS	10,000.00	10,000.00	0.00	0.00	0.00	0.00
3.4.9.1	SERV. FINAN. BANC. Y COMERC. INTEGRALES	29,000.00	92,000.00	119,103.24	119,103.24	119,103.24	119,103.24
3.5.1.1	CONSERV. Y MANTO MENOR D/INMUEBLES	4,000.00	4,000.00	1,818.06	1,818.06	1,818.06	1,818.06
3.5.2.1	INST. REP. Y MANT. MOB. Y EQ. ADM. EDUC. Y REC.	29,640.00	29,640.00	12,604.30	12,604.30	12,604.30	12,604.30
3.5.3.1	INST. REP. Y MANT. D/EQ. E INST. MÉD. Y LAB.	15,000.00	15,000.00	0.00	0.00	0.00	0.00
3.5.4.1	REPAR. Y MANTO D/EQ. D/TRANSPORTE	554,674.80	554,674.80	339,982.63	339,982.63	339,982.63	339,982.63
3.5.5.1	REP. Y MANTO D/EQ. D/DEF. SEGURIDAD	20,000.00	20,000.00	0.00	0.00	0.00	0.00
3.5.6.1	INST. REP. Y MANT. D/MAQ. OTROS	6,000.00	6,000.00	2,952.20	2,952.20	2,952.20	2,952.20

000076



MUNICIPIO DE SAN JUAN HUACTZINCO TLAXCA
 RFC: MSJ950811K8A
 COMPORTAMIENTO PRESUPUESTARIO DE EGRESOS A SEPTIEMBRE 2020



Número	Nombre	Modificado	Comprometido	Devengado	Ejercicio	Pagado	Precompromisos
3.5.8.1	SERV.D/LIMPIEZA Y MANEJO DE DESECHOS	280,000.00	193,312.67	193,312.67	193,312.67	193,312.67	193,312.67
3.5.9.1	SERVICIOS DE JARDINERÍA Y FUMIGACIÓN	21,276.00	20,616.00	20,616.00	20,616.00	20,616.00	20,616.00
3.6.1.1	DIF. RAD. TV. Y MED. D/MEM.S/PRO. ACT. GUB.	26,740.00	23,605.35	23,605.35	23,605.35	23,605.35	23,605.35
3.6.3.1	SERV.D/CREAT. PREP Y PRO. PUB. EXC. INT.	7,000.00	3,712.00	3,712.00	3,712.00	3,712.00	3,712.00
3.6.6.1	SERV.D/CREAC. Y DIF. CONT. EXC. ATRAV. INT.	65,000.00	45,199.11	45,199.11	45,199.11	45,199.11	45,199.11
3.7.2.1	PASAJES TERRESTRES	15,000.00	3,400.00	3,400.00	3,400.00	3,400.00	3,400.00
3.7.5.1	VIÁTICOS EN EL PAIS	31,200.00	11,164.00	11,164.00	11,164.00	11,164.00	11,164.00
3.7.9.1	OTROS SERVICIOS DE TRASLADO Y HOSPEDAJE	10,000.00	1,143.75	1,143.75	1,143.75	1,143.75	1,143.75
3.8.1.1	GASTOS DE CEREMONIAL	150,000.00	0.00	0.00	0.00	0.00	0.00
3.8.2.1	GASTOS DE ORDEN SOCIAL Y CULTURAL	617,449.99	65,845.53	65,845.53	65,845.53	65,845.53	65,845.53
3.8.5.1	GASTOS DE REPRESENTACIÓN	50,000.00	0.00	0.00	0.00	0.00	0.00
3.9.2.1	IMPUESTOS Y DERECHOS	60,000.00	26,601.00	26,601.00	26,601.00	26,601.00	26,601.00
3.9.4.1	SENTENCIAS Y RESOL. P/AUTOR. COMPETENTE	17,000.00	0.00	0.00	0.00	0.00	0.00
3.9.8.1	IMP. S/ NOMINAS Y OTROS DER. REL. LABORAL	387,276.00	207,278.00	207,278.00	207,278.00	207,278.00	207,278.00
3.9.9.1	OTROS SERVICIOS GENERALES	5,000.00	10,577.64	10,577.64	10,577.64	10,577.64	10,577.64
4.3.9.1	OTROS SUBSIDIOS	5,000.00	0.00	0.00	0.00	0.00	0.00
4.4.1.1	AYUDAS SOCIALES A PERSONAS	206,240.00	802,850.09	802,850.09	802,850.09	802,850.09	802,850.09
4.4.2.1	BECAS Y OTRAS AYUDAS P/PROG. D/CAPAC.	75,000.00	33,800.00	33,800.00	33,800.00	33,800.00	33,800.00
4.4.3.1	AYUDAS SOC.A INSTIT. DE ENSEÑANZA	110,000.00	26,367.08	26,367.08	26,367.08	26,367.08	26,367.08
4.4.4.1	AYUDAS SOC.A ACTIV.CIENT.O ACADÉMICAS	15,000.00	1,300.00	1,300.00	1,300.00	1,300.00	1,300.00
4.4.5.1	AYUDAS SOC.A INSTIT.S/FINES DE LUCRO	106,800.00	36,800.00	36,800.00	36,800.00	36,800.00	36,800.00
5.1.1.1	MUEBLES DE OFICINA Y ESTANTERÍA	41,000.00	41,000.00	41,000.00	41,000.00	41,000.00	41,000.00
5.1.5.1	EQUIPO DE COMP.Y D/TECN.D/LA INFORMACIÓN	70,000.00	70,000.00	70,000.00	70,000.00	70,000.00	70,000.00
5.2.1.1	EQUIPOS Y APARATOS AUDIOVISUALES	18,000.00	18,000.00	18,000.00	18,000.00	18,000.00	18,000.00
5.2.3.1	CÁMARAS FOTOGRAFICAS Y DE VIDEO	25,000.00	25,000.00	25,000.00	25,000.00	25,000.00	25,000.00
5.2.9.1	OTRO MOBILIARIO Y EQPO EDUC. Y RECREATIVO	20,000.00	20,000.00	20,000.00	20,000.00	20,000.00	20,000.00
5.3.1.1	EQUIPO MÉDICO Y DE LABORATORIO	15,000.00	15,000.00	15,000.00	15,000.00	15,000.00	15,000.00
5.3.2.1	INSTRUMENTAL MÉDICO Y DE LABORATORIO	274,918.28	210,041.80	210,041.80	210,041.80	210,041.80	210,041.80
5.4.1.1	VEHICULOS Y EQUIPO TERRESTRE	100,000.00	100,000.00	100,000.00	100,000.00	100,000.00	100,000.00
5.5.1.1	EQUIPO DE DEFENSA Y SEGURIDAD	40,000.00	40,000.00	40,000.00	40,000.00	40,000.00	40,000.00
5.6.5.1	EQUIPO DE COMUN.Y TELECOMUNICACIÓN	10,000.00	10,000.00	10,000.00	10,000.00	10,000.00	10,000.00
5.6.7.1	HERRAMIENTAS Y MÁQUINAS - HERRAMIENTA	11,614.68	11,614.68	11,614.68	11,614.68	11,614.68	11,614.68
5.9.1.1	SOFTWARE	0.00	0.00	0.00	0.00	0.00	0.00
6.1.2.1	ESTUDIOS Y PROY.F/EDIFIC.N/HABITACIONAL	0.00	778,346.98	778,346.98	778,346.98	778,346.98	778,346.98
6.1.3.2	CONST. OBR ABAST. AGUA, PETR. GAS, ELECT. TEL	81,194.90	140,090.36	140,090.36	140,090.36	140,090.36	140,090.36
6.1.4.1	ESTUDIOS Y PROYECTOS	0.00	69,600.00	69,600.00	69,600.00	69,600.00	69,600.00
6.1.4.2	CONST. OBRAS D/URBAN. P/LA DOT. D/SERV.	104,391.27	1,481,272.26	1,481,272.26	1,481,272.26	1,481,272.26	1,481,272.26
6.1.4.3	AMP. D/REHABILIT. D/OBR D/URBANIZACIÓN	0.00	565,332.18	565,332.18	565,332.18	565,332.18	565,332.18
6.1.5.2	CONSTRUCCIÓN DE VÍAS DE COMUNICACIÓN	0.00	1,143,143.39	1,143,143.39	1,143,143.39	1,143,143.39	1,143,143.39
6.1.5.3	AMPLIACIÓN Y REHAB. D/VÍAS DE COMUNICACIÓN	0.00	453,692.25	453,692.25	453,692.25	453,692.25	453,692.25
6.2.4.2	CONST. D/OBRAS D/URB. P/HABITACIONAL	6,642,693.96	69,368.00	69,368.00	69,368.00	69,368.00	69,368.00


000077



MUNICIPIO DE SAN JUAN HUACZINCO TLAXCA
 RFC: MSJ950811K8A
 COMPORTAMIENTO PRESUPUESTARIO DE EGRESOS A SEPTIEMBRE 2020

Número	Nombre	Aprobado	Modificado	Comprometido	Devengado	Ejercido	Pagado	Precompromisos
6.2.4.3	AMPLIACIÓN D/REHAB-D/OBRAS D/URBAN.	47,750.04	192,852.74	32,828.00	32,828.00	32,828.00	32,828.00	32,828.00
6.2.5.3	AMPLIACIÓN Y REHAB-D/VIAS D/COMUNIC.	0.00	98,247.53	98,247.53	98,247.53	98,247.53	98,247.53	98,247.53
		32,507,482.34	35,577,145.50	18,888,365.61	18,888,365.61	18,888,365.61	18,888,365.61	18,888,365.61

ESTADOS UNIDOS MEXICANOS
 PRESIDENCIA MUNICIPAL
 San Juan Huaczinco Tlaxcala
 2017-2021



ESTADOS UNIDOS MEXICANOS
 TESORERÍA MUNICIPAL
 San Juan Huaczinco Tlaxcala
 2017-2021

000078

MUNICIPIO DE SAN JUAN HUACTZINCO TLAXCALA
 RFC: MSJ950811K8A
 COMPORTAMIENTO PRESUPUESTARIO DE PROGRAMAS DE SEPTIEMBRE 2020



PRESIDENCIA MUNICIPAL
 San Juan Huactzinco
 Tlaxcala
 2017-2021

Clave	Nombre	Modificado	Comprometido	Devengado	Ejercido	Pagado	Precompromisos
003	PROCURACIÓN Y DEFENSA DE LOS INTERESES MUNICIPALES	961,175.37	598,799.79	598,799.79	598,799.79	598,799.79	598,799.79
Componente 01	APOYAR A LOS PARTICULARES A RESOLVER PROBLEMAS DE POSESION DE SUS PREDIOS	362,623.01	221,344.82	221,344.82	221,344.82	221,344.82	221,344.82
Actividad 01	REALIZAR LOS ACTOS DE TRANSMISION DE BIENES CON APEGO A LA LEY	362,623.01	221,344.82	221,344.82	221,344.82	221,344.82	221,344.82
Componente 02	ACTUALIZAR EL MARCO JURIDICO MUNICIPAL	127,490.44	83,715.95	83,715.95	83,715.95	83,715.95	83,715.95
Actividad 01	OTORGAR ASESORIA JURIDICA A LA POBLACION	127,490.44	83,715.95	83,715.95	83,715.95	83,715.95	83,715.95
Componente 03	VALIDAR LA CUENTA PUBLICA	471,061.92	293,739.02	293,739.02	293,739.02	293,739.02	293,739.02
Actividad 01	CONTROLAR EL PATRIMONIO MUNICIPAL	42,000.00	7,036.71	7,036.71	7,036.71	7,036.71	7,036.71
Actividad 02	VERIFICAR LA INTEGRACION DE LA CUENTA PUBLICA	429,061.92	286,702.31	286,702.31	286,702.31	286,702.31	286,702.31
005	SEGURIDAD PÚBLICA Y TRANSITO VIAL	4,977,396.38	2,940,946.25	2,940,946.25	2,940,946.25	2,940,946.25	2,940,946.25
Componente 01	ESTABLECER SISTEMA DE SELECCION, EVALUACION Y FORMACION POLICIAL	189,979.70	112,256.07	112,256.07	112,256.07	112,256.07	112,256.07
Actividad 01	REALIZAR EXAMENES DE CONTROL Y CONFIANZA A LOS OFICIALES	10,000.00	0.00	0.00	0.00	0.00	0.00
Actividad 02	OTORGAR CAPACITACION A LOS OFICIALES DE SEGURIDAD PUBLICA	179,979.70	112,256.07	112,256.07	112,256.07	112,256.07	112,256.07
Componente 02	APLICAR ACCIONES PARA RESPETAR LA LAY Y A LOS OFICIALES DE SEG FUB	3,690,832.46	2,229,349.67	2,229,349.67	2,229,349.67	2,229,349.67	2,229,349.67
Actividad 01	REALIZAR RECORRIDOS DE SEGURIDAD EN EL MUNICIPIO	1,389,144.56	809,570.99	809,570.99	809,570.99	809,570.99	809,570.99
Actividad 02	DAR VIALIDADES EN LAS PRINCIPALES CALLES	2,148,687.90	1,388,210.69	1,388,210.69	1,388,210.69	1,388,210.69	1,388,210.69
Actividad 03	REALIZAR OPERATIVOS DE SEGURIDAD INTERMUNICIPALES	153,000.00	31,567.99	31,567.99	31,567.99	31,567.99	31,567.99
Componente 03	OTORGAR APOYOS DE SEGURIDAD PUBLICA A LA POBLACION	650,624.39	407,040.30	407,040.30	407,040.30	407,040.30	407,040.30
Actividad 01	OTORGAR ASESORIA JURIDICA A LA POBLACION	635,124.39	399,111.57	399,111.57	399,111.57	399,111.57	399,111.57
Actividad 02	INTEGRAR ACTAS DE HECHOS Y CONVENIOS	15,500.00	7,928.73	7,928.73	7,928.73	7,928.73	7,928.73
Componente 04	ENTREGAR APOYOS A LA POBLACION EN SITUACIONES DE DESASTRES Y/O CONTINGENCIAS NATURALES	445,959.83	192,300.21	192,300.21	192,300.21	192,300.21	192,300.21
Actividad 01	INTEGRAR EL MAPA DE RIESGO MUNICIPAL	1,000.00	0.00	0.00	0.00	0.00	0.00
Actividad 02	VERIFICAR LAS MEDIDAS DE SEGURIDAD EN LOS NEGOCIOS Y/O FIESTAS DEL PUEBLO	444,959.83	192,300.21	192,300.21	192,300.21	192,300.21	192,300.21
010	DESARROLLO DEL MUNICIPIO	132,948.01	65,463.19	65,463.19	65,463.19	65,463.19	65,463.19
Componente 01	INSTALAR EL SISTEMA DE DESARROLLO RURAL MUNICIPAL QUE APOYARÁ A LOS PRODUCTORES RURALES CON UN FONDOS DE PRODUCCION Y/O	125,448.01	65,463.19	65,463.19	65,463.19	65,463.19	65,463.19
Actividad 01	CONTAR CON UN FONDOS DE PRODUCCION Y/O	124,948.01	65,463.19	65,463.19	65,463.19	65,463.19	65,463.19

000079

MUNICIPIO DE SAN JUAN HUACTZINCO TLAXC A
 RFC: MSJ950811K8A
 COMPORTAMIENTO PRESUPUESTARIO DE PROGRAMAS DE SEPTIEMBRE 2020



Clave	Nombre	Aprobado	Modificado	Comprometido	Devengado	Ejercido	Pagado	Precompromisos
Actividad 02	GENERO EN EL MUNICIPIO	110,877.40	109,877.40	67,394.38	67,394.38	67,394.38	67,394.38	67,394.38
024	ORGANIZAR CAPACITACION A LAS MUJERES	14,698,201.55	17,737,386.80	8,242,161.84	8,242,161.84	8,242,161.84	8,242,161.84	8,242,161.84
Componente 01	DESARROLLO URBANO	292,138.27	292,138.27	176,292.98	176,292.98	176,292.98	176,292.98	176,292.98
Actividad 01	PLANEAR UN DIAGNOSTICO SITUACIONAL DE LA OBRA PUBLICA	6,640.00	6,640.00	4,640.00	4,640.00	4,640.00	4,640.00	4,640.00
Actividad 02	ELABORAR LOS PROYECTOS TECNICOS Y FINANCIEROS DE OBRA PÚBLICA	285,498.27	285,498.27	171,652.98	171,652.98	171,652.98	171,652.98	171,652.98
Componente 02	ACCIONES DE MEJORAMIENTO URBANO REALIZADO	9,364,825.93	12,482,099.26	5,000,249.82	5,000,249.82	5,000,249.82	5,000,249.82	5,000,249.82
Actividad 01	PROMOVER LA VINCULACION Y GESTION INSTITUCIONAL	263,763.23	243,763.23	160,246.27	160,246.27	160,246.27	160,246.27	160,246.27
Actividad 02	REALIZAR LA PRIORIZACION DE OBRA PUBLICA	21,654.00	515,576.76	515,576.76	515,576.76	515,576.76	515,576.76	515,576.76
Actividad 03	EJECUTAR LOS PROYECTOS DE OBRA PUBLICA	8,445,147.59	10,987,792.82	3,780,529.78	3,780,529.78	3,780,529.78	3,780,529.78	3,780,529.78
Actividad 04	DAR SEGUIMIENTO Y SUPERVISAR LA EJECUCION DE LAS OBRAS	634,261.11	734,966.65	543,897.01	543,897.01	543,897.01	543,897.01	543,897.01
Componente 03	PRESTACION DE LOS SERVICIOS PUBLICOS OTORGADA	4,055,378.02	4,002,289.94	2,459,389.50	2,459,389.50	2,459,389.50	2,459,389.50	2,459,389.50
Actividad 01	VERIFICAR LA COBERTURA DE LOS SERVICIOS PUBLICOS	3,716,084.02	3,662,995.94	2,282,669.03	2,282,669.03	2,282,669.03	2,282,669.03	2,282,669.03
Actividad 02	DAR MANTENIMIENTO A LA RED ALUMBRADO PÚBLICO	339,294.00	339,294.00	176,720.47	176,720.47	176,720.47	176,720.47	176,720.47
Componente 04	ACCIONES DE CUIDADO Y PROTECCION AL MEDIO AMBIENTE REALIZADAS	985,859.33	960,859.33	606,229.54	606,229.54	606,229.54	606,229.54	606,229.54
Actividad 01	PROMOVER UNA CULTURA DE CUIDADO AL MEDIO AMBIENTE ENTRE LA POBLACION	773,909.93	748,909.93	498,961.71	498,961.71	498,961.71	498,961.71	498,961.71
Actividad 02	PROMOVER LA REFORESTACION DE ARBOLES	150,949.40	150,949.40	88,148.19	88,148.19	88,148.19	88,148.19	88,148.19
Actividad 03	LIMPIAR DE BASURA LAS BARRANCAS ARROYOS Y CANALES	61,000.00	61,000.00	19,119.64	19,119.64	19,119.64	19,119.64	19,119.64
033	APOYO A LAS POLÍTICAS GUBERNAMENTALES	6,820,386.96	6,789,019.91	4,405,844.40	4,405,844.40	4,405,844.40	4,405,844.40	4,405,844.40
Componente 01	PROGNOVER LA TRANSPARENCIA GUBERNAMENTAL	1,419,069.72	1,419,069.72	869,774.41	869,774.41	869,774.41	869,774.41	869,774.41
Actividad 01	DAR RESPUESTA A LAS SOLICITUDES DE INFORMACION PUBLICA	1,294,093.72	1,294,093.72	796,795.29	796,795.29	796,795.29	796,795.29	796,795.29
Actividad 02	DIFUNDIR LAS ACTIVIDADES GUBERNAMENTALES	124,976.00	124,976.00	72,979.12	72,979.12	72,979.12	72,979.12	72,979.12
Componente 02	ESTABLECER UN SISTEMA DE INFORMACION CIUDADANA	1,305,047.12	1,838,043.09	1,350,876.40	1,350,876.40	1,350,876.40	1,350,876.40	1,350,876.40
Actividad 01	ATENDER LA PROBLEMÁTICA DE LA CIUDADANÍA	1,167,318.05	1,700,314.02	1,260,282.12	1,260,282.12	1,260,282.12	1,260,282.12	1,260,282.12
Actividad 02	PREVENIR SITUACIONES DE RIESGO EN EL MUNICIPIO	137,729.07	137,729.07	90,594.28	90,594.28	90,594.28	90,594.28	90,594.28
Componente 03	IMPLEMENTAR SISTEMAS DE INFORMACION	1,511,050.35	1,163,128.20	791,818.53	791,818.53	791,818.53	791,818.53	791,818.53

000081



MUNICIPIO DE SAN JUAN HUACTZINCO TLAXCALA
 RFC: MSJ950811K8A
 COMPORTAMIENTO PRESUPUESTARIO DE PROGRAMAS DE SEPTIEMBRE 2020



Nombre	Aprobado	Modificado	Comprometido	Devengado	Ejercido	Pagado	Precompromisos
Actividad 01	596,513.36	596,513.36	419,402.48	419,402.48	419,402.48	419,402.48	419,402.48
Actividad 02	914,536.99	566,614.84	372,416.05	372,416.05	372,416.05	372,416.05	372,416.05
Componente 04	2,585,219.77	2,368,778.90	1,393,375.06	1,393,375.06	1,393,375.06	1,393,375.06	1,393,375.06
Actividad 01	49,924.78	49,924.78	33,562.34	33,562.34	33,562.34	33,562.34	33,562.34
Actividad 02	1,323,300.58	1,211,415.99	707,486.16	707,486.16	707,486.16	707,486.16	707,486.16
Actividad 03	1,211,994.41	1,107,438.13	652,326.56	652,326.56	652,326.56	652,326.56	652,326.56
035	569,419.53	569,419.53	315,855.99	315,855.99	315,855.99	315,855.99	315,855.99
Componente 01	329,742.15	329,742.15	186,476.27	186,476.27	186,476.27	186,476.27	186,476.27
Actividad 01	329,742.15	329,742.15	186,476.27	186,476.27	186,476.27	186,476.27	186,476.27
Componente 02	225,677.38	225,677.38	125,851.31	125,851.31	125,851.31	125,851.31	125,851.31
Actividad 01	3,000.00	3,000.00	0.00	0.00	0.00	0.00	0.00
Actividad 02	222,677.38	222,677.38	125,851.31	125,851.31	125,851.31	125,851.31	125,851.31
Componente 03	14,000.00	14,000.00	3,528.41	3,528.41	3,528.41	3,528.41	3,528.41
Actividad 01	14,000.00	14,000.00	3,528.41	3,528.41	3,528.41	3,528.41	3,528.41
036	2,255,504.01	2,308,848.97	1,239,225.07	1,239,225.07	1,239,225.07	1,239,225.07	1,239,225.07
Componente 01	711,002.02	730,568.05	418,966.16	418,966.16	418,966.16	418,966.16	418,966.16
Actividad 01	711,002.02	711,002.02	402,295.68	402,295.68	402,295.68	402,295.68	402,295.68
Actividad 02	0.00	19,566.03	16,670.48	16,670.48	16,670.48	16,670.48	16,670.48
Componente 02	529,999.83	529,999.83	251,994.04	251,994.04	251,994.04	251,994.04	251,994.04
Actividad 01	529,999.83	529,999.83	251,994.04	251,994.04	251,994.04	251,994.04	251,994.04
Componente 03	782,876.11	816,655.04	487,981.62	487,981.62	487,981.62	487,981.62	487,981.62

000082



MUNICIPIO DE SAN JUAN HUACTZINCO TLAXCALA
 RFC: MSJ950811K8A
 COMPORTAMIENTO PRESUPUESTARIO DE PROGRAMAS DE SEPTIEMBRE 2020

Clave	Nombre	Aprobado	Modificado	Comprometido	Devengado	Ejercido	Pagado	Precompromisos
Actividad 01	REALIZAR EL REGISTRO CONTABLE DE LOS RECURSOS APLICADOS	765,876.11	765,876.11	453,816.69	453,816.69	453,816.69	453,816.69	453,816.69
Actividad 02	OTORGAR CAPACITACION AL PERSONAL SOBRE SEGUIMIENTO PRESUPUESTAL	17,000.00	50,778.93	34,164.93	34,164.93	34,164.93	34,164.93	34,164.93
Componente 04	ESTABLECER UN SISTEMA DE CONTROL PRESUPUESTAL	231,626.05	231,626.05	80,283.25	80,283.25	80,283.25	80,283.25	80,283.25
Actividad 01	INTEGRAR LA CUENTA PUBLICA MUNICIPAL	37,000.00	37,000.00	0.00	0.00	0.00	0.00	0.00
Actividad 02	COMPROBAR EL GASTO PÚBLICO MUNICIPAL	194,626.05	194,626.05	80,283.25	80,283.25	80,283.25	80,283.25	80,283.25
		32,507,482.34	35,577,145.50	18,888,365.61	18,888,365.61	18,888,365.61	18,888,365.61	18,888,365.61



PRESIDENCIA MUNICIPAL
 San Juan Huactzinco Tlaxcala
 2017-2021



TESORERÍA MUNICIPAL
 San Juan Huactzinco Tlaxcala
 2017-2021

000083

MUNICIPIO DE SAN JUAN HUACTZINCO TLAXCA
 RFC: MSJ950811K8A
 COMPORTAMIENTO PRESUPUESTARIO POR TIPO DE GASTO A SEPTIEMBRE 2020

Número	Nombre	Aprobado	Modificado	Comprometido	Devengado	Ejercido	Pagado	Precompromisos
1	Gasto corriente	23,323,952.89	23,441,217.37	14,420,812.79	14,420,812.79	14,420,812.79	14,420,812.79	14,420,812.79
2	Gasto de capital	9,183,529.45	12,135,928.13	4,467,552.82	4,467,552.82	4,467,552.82	4,467,552.82	4,467,552.82
		32,507,482.34	35,577,145.50	18,888,365.61	18,888,365.61	18,888,365.61	18,888,365.61	18,888,365.61

000084



PRESIDENCIA
 MUNICIPAL
 San Juan
 Huactzinco
 Tlaxcala
 2017-2021



TESORERÍA
 MUNICIPAL
 San Juan
 Huactzinco
 Tlaxcala
 2017-2021

MUNICIPIO DE SAN JUAN HUACZINCO TLAXCALA
 RFC: MSJ950811K8A
 COMPORTAMIENTO PRESUPUESTARIO DE OBRAS DE SEPTIEMBRE 2020



PRESIDENCIA
 MUNICIPAL
 San Juan
 Huactzinco
 Tlaxcala
 2017-2021

Nombre	Aprobado	Modificado	Comprometido	Devengado	Ejercido	Pagado	Precompromisos
Obra FDOGRAL 2020	47,750.04	0.00	0.00	0.00	0.00	0.00	0.00
Part. 1 OBRAS URBANIZACION	47,750.04	0.00	0.00	0.00	0.00	0.00	0.00
Obra FFM 2020 OBRAS DE URBANIZACION	100,282.28	0.00	0.00	0.00	0.00	0.00	0.00
Part. 1 FFM 2020	100,282.28	0.00	0.00	0.00	0.00	0.00	0.00
Obra FFM/19/053/014 AMPLIACION DE ALUMBRADO PUBLICO	81,194.90	81,194.90	81,194.90	81,194.90	81,194.90	81,194.90	81,194.90
Part. 02 SUM Y COL. LED 100 W	42,537.20	42,537.20	42,537.20	42,537.20	42,537.20	42,537.20	42,537.20
Part. 4 REHABILITACION DE POSTE METALICO	10,353.00	10,353.00	10,353.00	10,353.00	10,353.00	10,353.00	10,353.00
Part. 5 COLOCACION DE LUMINARIA 75 W	28,304.70	28,304.70	28,304.70	28,304.70	28,304.70	28,304.70	28,304.70
Obra FGP-19-053-002 CONSTRUCCION DRENAJE SANITARIO	82,737.27	82,737.27	82,737.27	82,737.27	82,737.27	82,737.27	82,737.27
Part. 1 PRELIMINARES	929.59	929.59	929.59	929.59	929.59	929.59	929.59
Part. EXC-1 EXCAVACION EN CERA	13,433.99	13,433.99	13,433.99	13,433.99	13,433.99	13,433.99	13,433.99
Part. DREN1 CAMA DE ARENA	4,318.08	4,318.08	4,318.08	4,318.08	4,318.08	4,318.08	4,318.08
Part. DREN3 SUMINISTRO Y COLOCACION TUBERIA	37,993.54	37,993.54	37,993.54	37,993.54	37,993.54	37,993.54	37,993.54
Part. RELI2 RELLENO COMPACTADO EN CEPAS	12,232.91	12,232.91	12,232.91	12,232.91	12,232.91	12,232.91	12,232.91
Part. FAV08 RETIRO DE ADOQUIN	1,343.84	1,343.84	1,343.84	1,343.84	1,343.84	1,343.84	1,343.84
Part. FAV09 RECOLECCION ADOQUIN	1,819.07	1,819.07	1,819.07	1,819.07	1,819.07	1,819.07	1,819.07
Part. COM4 DESACARGA SANITARIA	4,868.00	4,868.00	4,868.00	4,868.00	4,868.00	4,868.00	4,868.00
Part. COM3 TOMA DE AGUA	4,902.25	4,902.25	4,902.25	4,902.25	4,902.25	4,902.25	4,902.25
Part. RELI2 LIMPIEZA GENERAL	896.00	896.00	896.00	896.00	896.00	896.00	896.00
Obra FGP/053/012 CONTRUCCION DE GUARNICIONES	178,967.73	178,967.73	178,967.73	178,967.73	178,967.73	178,967.73	178,967.73
Part. PREL-1 TRAZO Y NIVELACION CON EQUIPO FOTOGRAFIC	2,458.17	2,458.17	2,458.17	2,458.17	2,458.17	2,458.17	2,458.17
Part. PREL-3 CORTE EN CONCRETO HIDRAULICO	1,232.50	1,232.50	1,232.50	1,232.50	1,232.50	1,232.50	1,232.50
Part. PREL-6 DEMOLICION DE PAVIMENTO DE CONCRETO	5,336.72	5,336.72	5,336.72	5,336.72	5,336.72	5,336.72	5,336.72
Part. ADQ-4 RETIRO D EPAVIMENTO D ADOQUIN	913.77	913.77	913.77	913.77	913.77	913.77	913.77
Part. ADQ-5 RECOLOCACION DE ADOCRETO EXISTENTE	1,418.04	1,418.04	1,418.04	1,418.04	1,418.04	1,418.04	1,418.04
Part. EXC-3 EXCAVACION DE CERA	6,980.30	6,980.30	6,980.30	6,980.30	6,980.30	6,980.30	6,980.30
Part. GUAR-3 CONSTRUCCION DE GUARNICION	157,285.79	157,285.79	157,285.79	157,285.79	157,285.79	157,285.79	157,285.79
Part. RELI-2 RELLENO COMPACTADO	759.51	759.51	759.51	759.51	759.51	759.51	759.51
Part. PREL-2 LIMPIEZA GENERAL DE LA OBRA	2,582.93	2,582.93	2,582.93	2,582.93	2,582.93	2,582.93	2,582.93
Obra FGP/19/053/004 CONSTRUCCION DE BANQUETAS Y GUARNICIONES	1,143,143.39	1,143,143.39	1,143,143.39	1,143,143.39	1,143,143.39	1,143,143.39	1,143,143.39
Part. 1 TRAZO Y NIVELACION CON EQUIPO TOPOGRAFIC	17,149.37	17,149.37	17,149.37	17,149.37	17,149.37	17,149.37	17,149.37
Part. 2 RETIRO DE PAVIMENTO DE ADOQUIN EXISTENTE	2,094.96	2,094.96	2,094.96	2,094.96	2,094.96	2,094.96	2,094.96
Part. 3 EXCAVACION EN CERA CON MEDIOS MECANICOS	43,232.16	43,232.16	43,232.16	43,232.16	43,232.16	43,232.16	43,232.16
Part. 4 RECOMPACTACION DE LA SUB-BASE POR MEDIOS	53,072.64	53,072.64	53,072.64	53,072.64	53,072.64	53,072.64	53,072.64
Part. 5 RELLENO COMPACTADO CON MATERIAL DE BANCO	61,872.03	61,872.03	61,872.03	61,872.03	61,872.03	61,872.03	61,872.03
Part. 6 CARGA Y ACARREO EN CAMION DE MATERIAL PR	44,634.53	44,634.53	44,634.53	44,634.53	44,634.53	44,634.53	44,634.53
Part. 7 CONSTRUCCION DE GUARNICION DE CONCRETO S	257,848.04	257,848.04	257,848.04	257,848.04	257,848.04	257,848.04	257,848.04
Part. 8 BANQUETA DE CONCRETO TIPO LANJA DE CUALQU	599,104.90	599,104.90	599,104.90	599,104.90	599,104.90	599,104.90	599,104.90
Part. 9 SUMINISTRO DE ARSOLO DE ORNATO DE HASTA	24,188.09	24,188.09	24,188.09	24,188.09	24,188.09	24,188.09	24,188.09
Part. 10 LIMPIEZA, RECOLECCION DE TIRRES Y TIRRES	14,534.98	14,534.98	14,534.98	14,534.98	14,534.98	14,534.98	14,534.98
Part. 11 ELABORACION DE PLANOS DE MANEJO A D	12,823.61	12,823.61	12,823.61	12,823.61	12,823.61	12,823.61	12,823.61

000085



MUNICIPIO DE SAN JUAN HUACTZINCO TLAXC
 RFC: MSJ950811K8A
 COMPORTAMIENTO PRESUPUESTARIO DE OBRAS DE SEPTIEMBRE 2020



PRESIDENCIA
 Municipal
 San Juan
 Huactzinco
 Tlaxcala
 2017-2021

Folio	Nombre	Aprobado	Modificado	Comprometido	Devengado	Ejercido	Pagado	Precompromisos
Part. 12	CORTE CON CORTADORA EN PAVIMENTO DE ASFA	0.00	1,443.88	1,443.88	1,443.88	1,443.88	1,443.88	1,443.88
Part. 13	RECOLOCACION DE ADOQUIN PRODUCTO DEL LEV	0.00	4,994.96	4,994.96	4,994.96	4,994.96	4,994.96	4,994.96
Part. 14	DEMOLICION DE PAVIMENTO DE CONCRETO HIDR	0.00	2,197.61	2,197.61	2,197.61	2,197.61	2,197.61	2,197.61
Part. 15	DEMOLICION DE GUARNICION DE CONCRETO	0.00	1,862.70	1,862.70	1,862.70	1,862.70	1,862.70	1,862.70
Part. 16	DEMOLICION DE LOSA DE CONCRETO REFORZADO	0.00	1,183.86	1,183.86	1,183.86	1,183.86	1,183.86	1,183.86
Part. 17	CORTE Y DEMOLICION DE GUARNICION CON COR	0.00	905.07	905.07	905.07	905.07	905.07	905.07
Obra FGP/19/053/009	RENTA DE MAQUINARIA	0.00	52,998.04	52,998.04	52,998.04	52,998.04	52,998.04	52,998.04
Part. 1	RENTA DE RETROEXCAVADORA	0.00	24,498.03	24,498.03	24,498.03	24,498.03	24,498.03	24,498.03
Part. 2	RENTA DE MOTOCORFORMADORA	0.00	28,500.01	28,500.01	28,500.01	28,500.01	28,500.01	28,500.01
Obra FGP/19/053/011	CONSTRUCCION DE RED DE DRENAJE SANITARIO	0.00	109,761.31	109,761.31	109,761.31	109,761.31	109,761.31	109,761.31
Part. 1	TRAZO Y NIVELACION	0.00	668.51	668.51	668.51	668.51	668.51	668.51
Part. 2	CORTE EN CONCRETO	0.00	8,992.32	8,992.32	8,992.32	8,992.32	8,992.32	8,992.32
Part. 3	DEMOLICION PAVIMENTO	0.00	4,870.84	4,870.84	4,870.84	4,870.84	4,870.84	4,870.84
Part. 4	EXCAVACION EN CEPA	0.00	8,108.34	8,108.34	8,108.34	8,108.34	8,108.34	8,108.34
Part. 5	CAMA DE ARENA	0.00	2,578.99	2,578.99	2,578.99	2,578.99	2,578.99	2,578.99
Part. 6	SUMINISTRO Y COLOCACION DE TUBERIA	0.00	23,410.39	23,410.39	23,410.39	23,410.39	23,410.39	23,410.39
Part. 7	CONSTRUCCION DE POZO DE VISITA	0.00	14,732.00	14,732.00	14,732.00	14,732.00	14,732.00	14,732.00
Part. 8	RELLENO COMPACTADO EN CEPAS	0.00	6,853.48	6,853.48	6,853.48	6,853.48	6,853.48	6,853.48
Part. 9	CONSTRUCCION DESCARGA SANITARIA	0.00	4,350.00	4,350.00	4,350.00	4,350.00	4,350.00	4,350.00
Part. 10	PAVIMENTO DE EPOCETO SIMPLE	0.00	30,334.35	30,334.35	30,334.35	30,334.35	30,334.35	30,334.35
Part. 11	SUMINISTRO Y RECONEXION DE TOMA DOMICILI	0.00	2,696.13	2,696.13	2,696.13	2,696.13	2,696.13	2,696.13
Part. 12	CARGA Y ACARREO DE MATERIAL	0.00	451.02	451.02	451.02	451.02	451.02	451.02
Part. 13	LIMPIEZA EN GENERAL	0.00	566.27	566.27	566.27	566.27	566.27	566.27
Part. 14	CARGA Y ACARREO EN CAMION	0.00	898.12	898.12	898.12	898.12	898.12	898.12
Part. 15	RECOLECCION DE ADOCRETO	0.00	250.55	250.55	250.55	250.55	250.55	250.55
Obra FGP/19/053/013	CONSTRUCCION DE ANDADOR DE LA PRESA	0.00	504,332.57	504,332.57	504,332.57	504,332.57	504,332.57	504,332.57
Part. 1	RELLENO COPACTADO CON MATERIAL DE BANCO	0.00	204,753.24	204,753.24	204,753.24	204,753.24	204,753.24	204,753.24
Part. 2	SUMINISTRO DE MURO DE CONTENCIÓN	0.00	275,880.48	275,880.48	275,880.48	275,880.48	275,880.48	275,880.48
Part. 3	ELABORACION DE BANQUETA A BASE DE LOZA	0.00	23,698.85	23,698.85	23,698.85	23,698.85	23,698.85	23,698.85
Obra FGP/19/053/10	REHABILITACION DE DRENAJE SANITARIO	0.00	32,844.91	32,844.91	32,844.91	32,844.91	32,844.91	32,844.91
Part. 1	TRAZO Y NIVELACION	0.00	904.54	904.54	904.54	904.54	904.54	904.54
Part. 2	RETIRO DE ADOQUIN	0.00	2,070.66	2,070.66	2,070.66	2,070.66	2,070.66	2,070.66
Part. 3	EXCAVACION DE TERRENO	0.00	1,069.29	1,069.29	1,069.29	1,069.29	1,069.29	1,069.29
Part. 4	RETIRO DE TUBERIA	0.00	220.40	220.40	220.40	220.40	220.40	220.40
Part. 5	SUMINISTRO Y COLOCACION DE TUBO	0.00	1,740.00	1,740.00	1,740.00	1,740.00	1,740.00	1,740.00
Part. 6	ELABORACION DE POZO D EVISITA	0.00	7,482.00	7,482.00	7,482.00	7,482.00	7,482.00	7,482.00
Part. 7	RELLENO COMPACTADO	0.00	672.43	672.43	672.43	672.43	672.43	672.43
Part. 8	COMPACTACION DE TERRENO	0.00	3,051.50	3,051.50	3,051.50	3,051.50	3,051.50	3,051.50
Part. 9	RELLENO COMPACTADO	0.00	1,199.44	1,199.44	1,199.44	1,199.44	1,199.44	1,199.44
Part. 10	CAMA DE ARENA	0.00	2,179.64	2,179.64	2,179.64	2,179.64	2,179.64	2,179.64
Part. 11	COLOCACION DE ADOQUIN	0.00	4,141.32	4,141.32	4,141.32	4,141.32	4,141.32	4,141.32

000086



MUNICIPIO DE SAN JUAN HUACZINCO TLAXC
 RFC: MSJ950811K8A
 COMPORTAMIENTO PRESUPUESTARIO DE OBRAS DE SEPTIEMBRE 2020



PRESIDENCIA
 MUNICIPAL
 San Juan
 Huaczinco
 Tlaxcala
 2017-2021

Folio	Nombre	Aprobado	Modificado	Comprometido	Devengado	Ejercido	Pagado	Precompromisos
Part. 12	REPARACION DE TONA DOMICILIARIA	0.00	290.00	290.00	290.00	290.00	290.00	290.00
Part. 13	SUMINISTRO Y COLOCACION DE DESCARGAS	0.00	2,958.00	2,958.00	2,958.00	2,958.00	2,958.00	2,958.00
Part. 14	DEMOLICION DE CINTURON	0.00	835.20	835.20	835.20	835.20	835.20	835.20
Part. 15	CINTURON DE CONCRETO	0.00	2,505.60	2,505.60	2,505.60	2,505.60	2,505.60	2,505.60
Part. 16	CARGA Y ACARREO DE MATERIAL	0.00	598.56	598.56	598.56	598.56	598.56	598.56
Part. 17	LIMPIEZA GENERAL	0.00	926.33	926.33	926.33	926.33	926.33	926.33
Obra FGP19053003	CONSTRUCCION DE GUARNICIONES	0.00	197,576.04	197,576.04	197,576.04	197,576.04	197,576.04	197,576.04
Part. 1	PRELIMINARES	0.00	2,166.78	2,166.78	2,166.78	2,166.78	2,166.78	2,166.78
Part. 2	GUARNICION	0.00	193,536.96	193,536.96	193,536.96	193,536.96	193,536.96	193,536.96
Part. 3	PAVIMENTO DE CONCRETO	0.00	1,872.30	1,872.30	1,872.30	1,872.30	1,872.30	1,872.30
Obra FGP19053005	SUMINISTRO Y COLOCACION DE ALUMBRADO	0.00	69,315.80	69,315.80	69,315.80	69,315.80	69,315.80	69,315.80
Part. 01	SUMINISTRO Y COLOCACION ALUMBRADO PUB	0.00	69,315.80	69,315.80	69,315.80	69,315.80	69,315.80	69,315.80
Obra FGP19053006	SUMINISTRO Y TENDIDO DE BASE HIDRAULICA	0.00	142,000.00	142,000.00	142,000.00	142,000.00	142,000.00	142,000.00
Part. 1	SUMINISTRO BASE HIDRAULICA	0.00	95,700.00	95,700.00	95,700.00	95,700.00	95,700.00	95,700.00
Part. 2	RENTA RETROEXCAVADORA	0.00	20,300.00	20,300.00	20,300.00	20,300.00	20,300.00	20,300.00
Part. 3	RENTA DE PIPA	0.00	12,760.00	12,760.00	12,760.00	12,760.00	12,760.00	12,760.00
Part. 4	RENTA DE MINIRODILLO	0.00	10,440.00	10,440.00	10,440.00	10,440.00	10,440.00	10,440.00
Part. 5	RENTA DE BAILARINA	0.00	2,800.00	2,800.00	2,800.00	2,800.00	2,800.00	2,800.00
Obra FGP19053007	RELLENO COMPACTADO CON MATERIAL FREZADO	0.00	74,673.28	74,673.28	74,673.28	74,673.28	74,673.28	74,673.28
Part. 01	RECOMPACTACION SUB BASE	0.00	22,273.83	22,273.83	22,273.83	22,273.83	22,273.83	22,273.83
Part. 02	ACARREO DE MATERIAL RECUPERADO	0.00	9,151.24	9,151.24	9,151.24	9,151.24	9,151.24	9,151.24
Part. 03	FORMACION DE BASE CON MATERIAL	0.00	43,248.21	43,248.21	43,248.21	43,248.21	43,248.21	43,248.21
Obra FISM 2020	FISM 2020 OBRAS DE URBANIZACION	8,214,378.00	6,473,043.68	0.00	0.00	0.00	0.00	0.00
Part. 1	FISM 2020	8,214,378.00	6,473,043.68	0.00	0.00	0.00	0.00	0.00
Obra FISM/20/053/001	CINSTRUCCION DE RED DE DRENAJE SANITARIO	0.00	293,217.24	293,217.24	293,217.24	293,217.24	293,217.24	293,217.24
Part. PREL-1	TRAZO Y NIVELACION CON EQUIPO TOPOGRAFIC	0.00	1,849.54	1,849.54	1,849.54	1,849.54	1,849.54	1,849.54
Part. EXC-5	EXCAVACION EN CEPA CON MEDIOS MANUALES,	0.00	9,759.52	9,759.52	9,759.52	9,759.52	9,759.52	9,759.52
Part. EXC-3	EXCAVACION EN CEPA CON MEDIOS MECANICOS,	0.00	35,699.01	35,699.01	35,699.01	35,699.01	35,699.01	35,699.01
Part. DREN-1	CAMA DE ARENA EN CEPA PARA TENDIDO DE TU	0.00	11,943.42	11,943.42	11,943.42	11,943.42	11,943.42	11,943.42
Part. DREN-3	SUMINISTRO Y COLOCACION DE TUBERIA ECOLO	0.00	98,145.96	98,145.96	98,145.96	98,145.96	98,145.96	98,145.96
Part. DREN-12	CONSTRUCCION DE POZO DE VISITA CONICO D	0.00	47,018.92	47,018.92	47,018.92	47,018.92	47,018.92	47,018.92
Part. RELI-2	RELLENO COMPACTADO EN CEPAS CON MATERIAL	0.00	41,587.55	41,587.55	41,587.55	41,587.55	41,587.55	41,587.55
Part. DREN-8	CONSTRUCCION DE DESCARGA SANITARIA DOMIC	0.00	15,291.48	15,291.48	15,291.48	15,291.48	15,291.48	15,291.48
Part. PREL-2	LIMPIEZA GENERAL DE LA OBRA DURANTE EL P	0.00	1,726.43	1,726.43	1,726.43	1,726.43	1,726.43	1,726.43
Part. CARGA-1	CARGA Y ACARREO EN CAMION DE MATERIAL FR	0.00	1,553.18	1,553.18	1,553.18	1,553.18	1,553.18	1,553.18
Part. EXT-01	SUMINISTRO Y COLOCACION DE TUBO DE POLI	0.00	11,316.33	11,316.33	11,316.33	11,316.33	11,316.33	11,316.33
Part. EXT-02	CONSTRUCCION DE REGISTROS DE TABIQUE DE	0.00	3,339.59	3,339.59	3,339.59	3,339.59	3,339.59	3,339.59
Part. EXT-03	CONSTRUCCION DE REGISTROS DE TABIQUE DE	0.00	5,019.99	5,019.99	5,019.99	5,019.99	5,019.99	5,019.99
Part. EXT-04	REJILLA A BASE DE ANGULO 1" CON MARCO Y	0.00	2,570.17	2,570.17	2,570.17	2,570.17	2,570.17	2,570.17
Part. EXT-05	INTERCONEXION DE REGISTROS	0.00	3,028.75	3,028.75	3,028.75	3,028.75	3,028.75	3,028.75
Part. EXT-06	CONSTRUCCION DE REGISTROS	0.00	2,396.51	2,396.51	2,396.51	2,396.51	2,396.51	2,396.51

000087



MUNICIPIO DE SAN JUAN HUACZINCO TLAXCALA
 RFC: MSJ950811K8A
 COMPORTAMIENTO PRESUPUESTARIO DE OBRAS DE SEPTIEMBRE 2020



PRESIDENCIA
 MUNICIPAL
 San Juan
 Huaczinco
 Tlaxcala
 2017-2021

Nombre	Aprobado	Modificado	Comprometido	Devengado	Ejercido	Pagado	Precompromisos
REPARACION DE TUBERIA HIDRAULICA RD-26 D	0.00	970.89	970.89	970.89	970.89	970.89	970.89
AMPLIACION DE ALUMBRADO PUBLICO AV 16	0.00	469,569.87	469,569.87	469,569.87	469,569.87	469,569.87	469,569.87
SUMINISTRO Y COLOCACION DE DADO	0.00	24,662.47	24,662.47	24,662.47	24,662.47	24,662.47	24,662.47
SUMINISTRO Y TENDIDO DE POLIDUCTO PARA	0.00	19,385.21	19,385.21	19,385.21	19,385.21	19,385.21	19,385.21
SUMINISTRO Y TENDIDO DE CABLE ELECTRICO	0.00	23,928.93	23,928.93	23,928.93	23,928.93	23,928.93	23,928.93
SUMINISTRO Y COLOCACION	0.00	5,309.79	5,309.79	5,309.79	5,309.79	5,309.79	5,309.79
SUMINISTRO Y COLOCACION DEL POSTE	0.00	396,283.47	396,283.47	396,283.47	396,283.47	396,283.47	396,283.47
CONSTRUCCION DE ESTACIONAMIENTO EN UNI	0.00	778,346.98	304,434.84	304,434.84	304,434.84	304,434.84	304,434.84
TRAZO Y NIVELACION CON EQUIPO TOPOGRAFICO	0.00	12,625.92	9,567.13	9,567.13	9,567.13	9,567.13	9,567.13
SUMINISTRO Y TENDIDO DE GRANZON COLOR RO	0.00	10,858.76	0.00	0.00	0.00	0.00	0.00
RECOMPACTACION DE LA SUB-BASE POR MEDIOS	0.00	20,980.11	20,344.52	20,344.52	20,344.52	20,344.52	20,344.52
FORMACION DE BASE HIDRAULICA CON MATERIA	0.00	44,007.31	42,674.15	42,674.15	42,674.15	42,674.15	42,674.15
CAMA DE ARENA PARA ASENTAR ADOCRETO DE C	0.00	14,276.25	0.00	0.00	0.00	0.00	0.00
PAVIMENTO DE ADOCRETO TIPO HEXAGONAL DE	0.00	191,731.84	0.00	0.00	0.00	0.00	0.00
CINTURON DE CONCRETO SIMPLE DE SECCION 3	0.00	3,079.23	3,079.23	3,079.23	3,079.23	3,079.23	3,079.23
"FORMACION Y COMPACTACION DE BASE DE TEP	0.00	15,181.76	12,429.88	12,429.88	12,429.88	12,429.88	12,429.88
CONSTRUCCION DE GUARNICION DE CONCRETO S	0.00	101,659.93	84,365.74	84,365.74	84,365.74	84,365.74	84,365.74
SUMINISTRO Y APLICACION DE PINTURA TIPO	0.00	28,384.49	0.00	0.00	0.00	0.00	0.00
LIMPIEZA GENERAL DE LA OBRA DURANTE EL P	0.00	9,462.32	0.00	0.00	0.00	0.00	0.00
BANQUETA DE CONCRETO SIMPLE F'C=200 KG	0.00	101,655.72	82,977.98	82,977.98	82,977.98	82,977.98	82,977.98
EXCAVACION EN CEPAS CON MEDIOS MANUALES	0.00	7,073.34	5,870.04	5,870.04	5,870.04	5,870.04	5,870.04
CAJEO CON MEDIOS MANUALES EN TERREN	0.00	27,258.53	26,432.73	26,432.73	26,432.73	26,432.73	26,432.73
CARGA Y ACARREO EN CAMION DE MATERIAL P	0.00	17,214.95	16,693.44	16,693.44	16,693.44	16,693.44	16,693.44
"SUMINISTRO Y COLOCACION DE LUMINARIAS T	0.00	32,158.40	0.00	0.00	0.00	0.00	0.00
"SUMINISTRO Y COLOCACION DE BARANDAL DE	0.00	106,923.45	0.00	0.00	0.00	0.00	0.00
"ARBOL TIPO FICUS DE HASTA 1.5 MTS DE AL	0.00	16,455.88	0.00	0.00	0.00	0.00	0.00
"DEMOLICION DE CONCRETO HIDRAULICO SIMPL	0.00	3,865.49	0.00	0.00	0.00	0.00	0.00
"REJILLA A BASE DE ANGULO 1" CON MARCO	0.00	1,258.68	0.00	0.00	0.00	0.00	0.00
"CONSTRUCCION DE REGISTROS DE TABIQUE DE	0.00	1,625.95	0.00	0.00	0.00	0.00	0.00
"CONSTRUCCION DE JARDINERA A BASE DE BLO	0.00	10,608.67	0.00	0.00	0.00	0.00	0.00
BACHEO EN ZONA NORTE DEL MUNICIPIO	0.00	98,247.53	98,247.53	98,247.53	98,247.53	98,247.53	98,247.53
"RETIRO DE PAVIMENTO DE ADOQUIN EXISTENT	0.00	14,533.53	14,533.53	14,533.53	14,533.53	14,533.53	14,533.53
"FORMACION Y COMPACTACION DE BASE DE TEP	0.00	26,577.01	26,577.01	26,577.01	26,577.01	26,577.01	26,577.01
CAMA DE ARENA PARA ASENTAR ADOCRETO DE C	0.00	15,319.53	15,319.53	15,319.53	15,319.53	15,319.53	15,319.53
PAVIMENTO DE ADOCRETO TIPO HEXAGONAL DE	0.00	7,381.89	7,381.89	7,381.89	7,381.89	7,381.89	7,381.89
RECOLOCACION DE ADOCRETO EXISTENTE SOBRE	0.00	28,622.16	28,622.16	28,622.16	28,622.16	28,622.16	28,622.16
LIMPIEZA GENERAL DE LA OBRA DURANTE EL P	0.00	5,813.41	5,813.41	5,813.41	5,813.41	5,813.41	5,813.41
BACHEO ZONA SUR DEL MUNICIPIO SAN JUAN	0.00	101,952.70	101,952.70	101,952.70	101,952.70	101,952.70	101,952.70
RETIRO DE PAVIMENTO DE ADOQUIN EXISTENTE	0.00	6,212.70	6,212.70	6,212.70	6,212.70	6,212.70	6,212.70
DEMOLICION DE PAVIMENTO DE ADOQUIN EXISTENTE	0.00	7,302.08	7,302.08	7,302.08	7,302.08	7,302.08	7,302.08
RETIRO DE PAVIMENTO DE ADOQUIN EXISTENTE	0.00	3,341.67	3,341.67	3,341.67	3,341.67	3,341.67	3,341.67

000088



MUNICIPIO DE SAN JUAN HUACTZINCO TLAXC
 RFC: MSJ950811K8A
 COMPORTAMIENTO PRESUPUESTARIO DE OBRAS DE SEPTIEMBRE 2020



Folio	Nombre	Aprobado	Modificado	Comprometido	Devengado	Ejercido	Pagado	Precompromisos
Part. 4	FORMACION Y COMPACTACION DE BASE	0.00	3,400.78	3,400.78	3,400.78	3,400.78	3,400.78	3,400.78
Part. 5	CÁMARA DE ARENÁ PARA ACENTAR	0.00	47,153.65	47,153.65	47,153.65	47,153.65	47,153.65	47,153.65
Part. 6	PAVIMENTO DE ADOCRETO TIPO HEXAGONAL	0.00	3,522.58	3,522.58	3,522.58	3,522.58	3,522.58	3,522.58
Part. 7	RECOLECCION DE ADOCRETO	0.00	7,381.89	7,381.89	7,381.89	7,381.89	7,381.89	7,381.89
Part. 8	LIMPIEZA GENERAL DE LA OBRA	0.00	6,581.60	6,581.60	6,581.60	6,581.60	6,581.60	6,581.60
Part. 9	CARGA Y ACARREO EN CAMION DE MATERIAL	0.00	1,498.81	1,498.81	1,498.81	1,498.81	1,498.81	1,498.81
Part. 10	LIMPIEZA GENERAL DE LA OBRA DURANTE	0.00	2,216.94	2,216.94	2,216.94	2,216.94	2,216.94	2,216.94
Part. 11	CONSTRUCCION DE TOPE DE ADOCRETO TIPO	0.00	7,308.00	7,308.00	7,308.00	7,308.00	7,308.00	7,308.00
Part. 12	REHABILITACION DE REJILLA PLUVIAL	0.00	6,032.00	6,032.00	6,032.00	6,032.00	6,032.00	6,032.00
Obra IF/18/053/003	AMPLIACION DE RED DE AGUA POTABLE DE 2"	0.00	58,895.46	58,895.46	58,895.46	58,895.46	58,895.46	58,895.46
Part. PREL-1	TRAZO Y NIVELACION CON EQUIPO TOPOGRAFIC	0.00	603.20	603.20	603.20	603.20	603.20	603.20
Part. PREL-6	DEMOLICION DE PAVIMENTO DE CONCRETO HIDR	0.00	3,025.40	3,025.40	3,025.40	3,025.40	3,025.40	3,025.40
Part. ADOQ-4	RETIRO DE PAVIMENTO DE ADOQUIN EXISTENTE	0.00	1,255.94	1,255.94	1,255.94	1,255.94	1,255.94	1,255.94
Part. PREL-3	CORTE EN CONCRETO HIDRAULICO CON CORTADO	0.00	1,360.23	1,360.23	1,360.23	1,360.23	1,360.23	1,360.23
Part. EXC-3	EXCAVACION EN CEPA CON MEDIOS MECANICOS	0.00	5,392.83	5,392.83	5,392.83	5,392.83	5,392.83	5,392.83
Part. AGUA-3	SUMINISTRO Y CONEXION DE TUBO HIDRAULICO	0.00	5,549.44	5,549.44	5,549.44	5,549.44	5,549.44	5,549.44
Part. AGUA-12	SUMINISTRO Y CONEXION DE CODO HIDRAULICO	0.00	245.34	245.34	245.34	245.34	245.34	245.34
Part. AGUA-16	REGISTRO HIDRAULICO DE 60X60 CM Y HASTA	0.00	4,739.60	4,739.60	4,739.60	4,739.60	4,739.60	4,739.60
Part. AGUA-17	SUMINISTRO Y CONEXION DE VALVULA DE COMP	0.00	3,863.26	3,863.26	3,863.26	3,863.26	3,863.26	3,863.26
Part. AGUA-22	"SUMINISTRO Y CONEXION DE TAPON CAMPANA	0.00	160.79	160.79	160.79	160.79	160.79	160.79
Part. AGUA-30	SUMINISTRO Y CONEXION DE COPILE DE REPARA	0.00	964.73	964.73	964.73	964.73	964.73	964.73
Part. AGUA-1	SUMINISTRO Y RECONEXION DE TOMA DOMICILI	0.00	2,282.88	2,282.88	2,282.88	2,282.88	2,282.88	2,282.88
Part. RELL-2	RELLENO COMPACTADO EN CEPAS CON MATERIAL	0.00	5,330.76	5,330.76	5,330.76	5,330.76	5,330.76	5,330.76
Part. PAVH-2	PAVIMENTO DE CONCRETO REFORZADO F'C=250	0.00	18,722.69	18,722.69	18,722.69	18,722.69	18,722.69	18,722.69
Part. ADOQ-5	RECOLOCACION DE ADOCRETO EXISTENTE SOBRE	0.00	2,473.43	2,473.43	2,473.43	2,473.43	2,473.43	2,473.43
Part. ADOQ-6	ELABORACION DE CINTURONES DE CONCRETO SI	0.00	2,329.28	2,329.28	2,329.28	2,329.28	2,329.28	2,329.28
Part. PREL-2	LIMPIEZA GENERAL DE LA OBRA DURANTE EL P	0.00	595.66	595.66	595.66	595.66	595.66	595.66
Obra ISR/20/053/001	CARGA, ACARREO, TENDIDO Y FRESADO	0.00	64,876.48	64,876.48	64,876.48	64,876.48	64,876.48	64,876.48
Part. 1	RENTA DE RETRO Y CAMION	0.00	64,876.48	64,876.48	64,876.48	64,876.48	64,876.48	64,876.48
Obra ISR/20/053/002	AMPLIACION DE ALUMBRADO PUBLICO	0.00	48,922.15	48,922.15	48,922.15	48,922.15	48,922.15	48,922.15
Part. 1	SUMINISTRO Y COLOCACION DE POSTE DE CONI	0.00	38,550.11	38,550.11	38,550.11	38,550.11	38,550.11	38,550.11
Part. 2	SUMINISTRO E INSTALACION DE BRAZO CEDULA	0.00	4,531.77	4,531.77	4,531.77	4,531.77	4,531.77	4,531.77
Part. 3	SUMINISTRO Y COLOCACION DE BASE	0.00	3,025.51	3,025.51	3,025.51	3,025.51	3,025.51	3,025.51
Part. 4	SUMINISTRO E INSTALACION DE BRAZO	0.00	1,294.79	1,294.79	1,294.79	1,294.79	1,294.79	1,294.79
Part. 5	SUMINISTRO E INSTALACION DE BRAZO	0.00	1,519.97	1,519.97	1,519.97	1,519.97	1,519.97	1,519.97
Obra ISR/20/053/004	REPARACION DE BOBINAS Y TRANSFORMADOR	0.00	69,368.00	69,368.00	69,368.00	69,368.00	69,368.00	69,368.00
Part. 1	RETIRO Y COLOCACION DE BOBINAS TRANSFORM	0.00	50,692.00	50,692.00	50,692.00	50,692.00	50,692.00	50,692.00
Part. 2	DERRAME DE BOBILES	0.00	18,676.00	18,676.00	18,676.00	18,676.00	18,676.00	18,676.00
Obra ISR/20/053/005	ESTUDIOS BASICOS PARA COMERCIO DE ANDADOR	0.00	69,600.00	69,600.00	69,600.00	69,600.00	69,600.00	69,600.00
Part. 1	LEVANTAMIENTO DEL TERRENO Y TIEMPO	0.00	23,199.95	23,199.95	23,199.95	23,199.95	23,199.95	23,199.95
Part. 2	ESTUDIO GEOMORFOLOGICO Y HIDROGRAFICO	0.00	34,800.00	34,800.00	34,800.00	34,800.00	34,800.00	34,800.00

000089



MUNICIPIO DE SAN JUAN HUACZINCO TLAXC
 RFC: MSJ950811K8A
 COMPORTAMIENTO PRESUPUESTARIO DE OBRAS DE SEPTIEMBRE 2020

Folio	Nombre	Aprobado	Modificado	Comprometido	Devengado	Ejercido	Pagado	Precompromisos
Part. 3	ELABORACION DE PLANOS RESULTADO DE LOS	0.00	11,600.05	11,600.05	11,600.05	11,600.05	11,600.05	11,600.05
	DESASOLVE DE ZANJAS	0.00	28,988.40	28,988.40	28,988.40	28,988.40	28,988.40	28,988.40
Part. 1	RENDA DE RETROEXCAVADORA	0.00	19,998.40	19,998.40	19,998.40	19,998.40	19,998.40	19,998.40
Part. 2	RENDA DE CAMION DE VOLTEO	0.00	8,990.00	8,990.00	8,990.00	8,990.00	8,990.00	8,990.00
Obra ISR/20/053/008	SUMINISTRO Y COLOCACION DE PALMA TIPO	0.00	32,828.00	32,828.00	32,828.00	32,828.00	32,828.00	32,828.00
Part. 1	SUMINISTRO Y COLOCACION DE PALMA TIPO	0.00	32,828.00	32,828.00	32,828.00	32,828.00	32,828.00	32,828.00
Obra ISR20/053/003	CARGA Y ACARREO DE LIRIO ACUATICO Y CONF	0.00	25,908.90	25,908.90	25,908.90	25,908.90	25,908.90	25,908.90
Part. 1	RENDA DE RETROEXCAVADORA	0.00	13,248.94	13,248.94	13,248.94	13,248.94	13,248.94	13,248.94
Part. 2	RENDA DE CAMION DE VOLTEO	0.00	6,960.00	6,960.00	6,960.00	6,960.00	6,960.00	6,960.00
Part. 3	RENDA DE MOTOCONFORMADORA	0.00	5,699.96	5,699.96	5,699.96	5,699.96	5,699.96	5,699.96
Obra PRODDER19/053/001	CONSTRUCCION DE DRENAJE SANITARIO	21,654.00	21,654.00	21,654.00	21,654.00	21,654.00	21,654.00	21,654.00
Part. DREN-12	CONSTRUCCION POZO DE VISITA	21,654.00	21,654.00	21,654.00	21,654.00	21,654.00	21,654.00	21,654.00
		8,547,996.49	11,565,271.65	4,358,008.81	4,358,008.81	4,358,008.81	4,358,008.81	4,358,008.81

000090



PRESIDENCIA
 MUNICIPAL
 San Juan
 Huactzinco
 Tlaxcala
 2017-2021



TESORERÍA
 MUNICIPAL
 San Juan
 Huactzinco
 Tlaxcala
 2017-2021